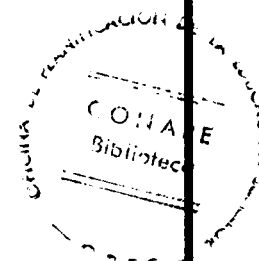


BIBLIOTECA CONARE

Devuelva este libro no más tarde de
la última fecha anotada

DB-5

**CONSEJO NACIONAL DE RECTORES
OFICINA DE PLANIFICACION DE LA EDUCACION SUPERIOR**



**DIPLOMAS OTORGADOS POR LAS INSTITUCIONES
DE EDUCACION SUPERIOR UNIVERSITARIA
ESTATAL DURANTE EL PERIODO 1980-1995**



ESTA OBRA ES PROPIEDAD DE LA
BIBLIOTECA DEL
CONSEJO NACIONAL DE RECTORES

ACTIVO NUMERO: 20641

OPES-11/97

Junio, 1997

378.2

C-d Consejo Nacional de Rectores. Oficina de Planificación de la Educación Superior
OPES-11/97

Diplomas Otorgados por las Instituciones de Educación Superior Universitaria Estatal durante 1980-1995 / Consejo Nacional de Rectores, Oficina de Planificación de la Educación Superior. -- San José, C.R. : Publicaciones de la OPES, 1997.

165 p. : il ; 28 cm.

1. EDUCACIÓN SUPERIOR. 2. DIPLOMAS. 3. UNIVERSIDADES ESTATALES. 4. UNIVERSIDAD DE COSTA RICA - UNIVERSIDAD NACIONAL-UNIVERSIDAD ESTATAL A DISTANCIA- INSTITUTO TECNOLÓGICO DE COSTA RICA. TÍTULO.

PRESENTACION

Con la publicación del documento "Diplomas otorgados por las instituciones de educación superior universitaria estatal durante el periodo 1980-1995", la Oficina de Planificación de la Educación Superior (OPES) pretende informar a la comunidad universitaria y al público en general sobre el principal de los aportes que dichas instituciones brindan a la sociedad: sus graduados.

El documento es una valiosa y detallada recopilación de los diplomas otorgados en un periodo de dieciséis años, de 1980 a 1995. Para cada año los datos se presentan por institución, por área del conocimiento, por grado académico, por carrera y por sexo.

Los datos fueron proporcionados por funcionarios de los Departamentos de Registro de cada institución de educación superior universitaria estatal, a quienes expresamos nuestro agradecimiento.

Este trabajo estuvo a cargo de la Licda. Rosario González Santamaría, investigadora de la División de Sistemas. El procesamiento de los datos fue efectuado por el señor David Guerra del Río, técnico de la Unidad de Cómputo de la OPES. La revisión del informe la efectuó Flor de María Cervantes Gamboa, Jefa de la División de Sistemas.



José Andrés Masís Bermúdez
Director OPES

DIPLOMAS OTORGADOS POR LAS INSTITUCIONES DE EDUCACION SUPERIOR UNIVERSITARIA ESTATAL DURANTE EL PERIODO 1980-1995

Indice

	PAGINA
1. Introducción	1
2. Comentarios	5
. Cantidad de diplomas y participación relativa	5
. Diplomas por áreas del conocimiento	9
. Diplomas por grado académico	13
. Diplomas por carrera	16
. Diplomas otorgados según género	18

ANEXOS

1. Resumen de los diplomas otorgados por las instituciones de educación superior universitaria estatal, por área y grado académico. 1980-1995	25
2. Diplomas otorgados por las instituciones de educación superior universitaria estatal, por área, carrera y grado académico. 1980-1995	38
. Diplomas otorgados por la Universidad de Costa Rica, por área, carrera y grado académico. 1980-1995	39
. Diplomas otorgados por el Instituto Tecnológico de Costa Rica, por área, carrera y grado académico. 1980-1995	62
. Diplomas otorgados por la Universidad Nacional, por área, carrera y grado académico. 1980-1995	68
. Diplomas otorgados por la Universidad Estatal a Distancia, por área, carrera y grado académico. 1981-1995	83
3. Resumen de los diplomas otorgados por las instituciones de educación superior universitaria estatal, según sexo. 1990-1995	89
4. Diplomas otorgados por las instituciones de educación superior, universitaria estatal, según sexo, área carrera y grado académico. 1990-1995	98
. Diplomas otorgados por la Universidad de Costa Rica, según sexo. 1990-1995	99
. Diplomas otorgados por el Instituto Tecnológico de Costa Rica, según sexo. 1990-1995	134
. Diplomas otorgados por la Universidad Nacional, según sexo. 1990-1995	141
. Diplomas otorgados por la Universidad Estatal a Distancia, según sexo. 1990-1995	159

1. INTRODUCCION

Este documento es un compendio de los diplomas otorgados por las instituciones de educación superior universitaria estatal en el periodo 1980-1995.

Corresponde a la información recopilada en la Base de Datos de Graduados (BADAGRA), que inició el Consejo Nacional de Rectores (CONARE) en 1982, la cual es alimentada con información proporcionada por los Departamentos de Registro de las universidades, que básicamente incluye los siguientes datos:

- Nombre y apellidos de los graduados.
- Carné universitario.
- Mes y año de graduación.
- Carrera.
- Grado académico.

En la Universidad de Costa Rica los datos fueron suministrados por la Sección de Archivo de la Oficina de Registro, mediante fotocopias de las tarjetas de inscripción de graduados juramentados.

El Departamento de Admisión y Registro del Instituto Tecnológico de Costa Rica proporcionó copias del Libro de Actas de Graduación y en los últimos años también la "Boleta de graduados", que le suministra la OPES a ese instituto, para que los graduandos las completaran.

El Departamento de Registro de la Universidad Nacional entregó copias de las inscripciones juramentadas, y la Oficina de Registro de la Universidad Estatal a Distancia suministró fotocopias de las actas de graduación.

La Base de Datos de Graduados incluye información desde 1941, en que la Universidad de Costa Rica graduó sus primeros profesionales. En esta ocasión se publican los datos de 1980 en adelante, ya que se efectuó una minuciosa depuración de inconsistencias de los datos a partir de ese año.

Algunas de las inconsistencias encontradas son:

- Graduados con más de un número de carné.
- El mismo número de carné asignado a diferentes graduados.
- Graduados sin número de carné.

En la medida de lo posible se corrigieron esos errores u omisiones, sin embargo en la información del periodo 1980-1995 aún persisten algunos de esos problemas, lo que imposibilita contar para todos los casos con un único número de identificación del graduado, que permita pasar del número de diplomas otorgados al número de personas graduadas, ya que por lo general una persona obtiene más de un diploma en la misma carrera o en diferentes carreras. Ejemplos:

- Un especialista en pediatría recibe durante su formación:
 - Bachillerato en Ciencias Médicas
 - Licenciatura en Medicina y Cirugía
 - Especialidad Profesional en Pediatría.

- La misma persona podría obtener los siguientes diplomas:
 - Bachillerato en la Enseñanza de la Matemática
 - Licenciatura en Administración Educativa
 - Maestría en Administración Educativa
 - Doctorado en Educación

Por tanto, los datos que aquí se presentan corresponden al número de diplomas otorgados por las universidades. El número total de personas graduadas es inferior, por las razones apuntadas.

Se incluye primero un resumen de los diplomas otorgados por las cuatro instituciones de educación superior universitaria estatal por áreas del conocimiento y por grados académicos (cuadros N°1 y N°2), así como un resumen de cada institución (cuadro N°3 al N°6). Luego se presenta para cada universidad un completo detalle de los diplomas otorgados por área, carrera y grado académico (cuadros N°7 al N°10).

Finalmente se adjuntan los datos por sexo de los diplomas otorgados durante 1990-1995, los cuales se muestran en cuadros resúmenes y en detalle para cada universidad (cuadros N°11 al N°23).

Asimismo se incluyen varios gráficos que muestran tendencias o destacan las diferencias entre años.

2. COMENTARIOS

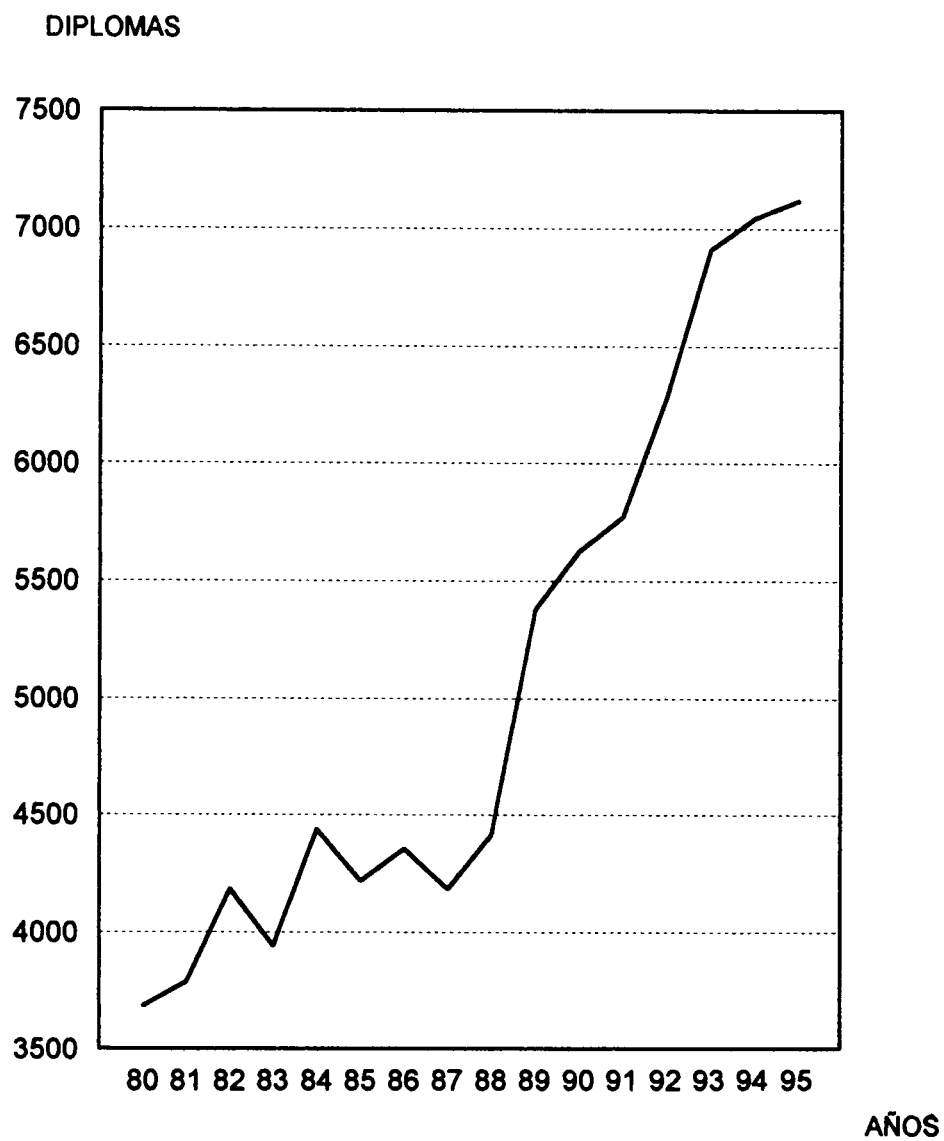
Cantidad de diplomas y participación relativa

En el periodo de dieciséis años, comprendido entre 1980 y 1995, las instituciones universitarias estatales han otorgado 81 357 diplomas. En los primeros nueve años la cantidad de diplomas otorgados por año osciló entre 3 600 y 4 500 y a partir de 1989 se observa una marcada tendencia creciente hasta llegar a 7 119 diplomas en 1995 (gráfico N°1).

La cantidad de diplomas otorgados por cada universidad muestra comportamientos muy diferentes a través de los dieciséis años, dependiendo de la antigüedad de la institución y de la matrícula registrada en años previos. Entre 1980 y 1987 la Universidad de Costa Rica entregó entre 2 300 y 2 600 diplomas por año, posteriormente aumentó considerablemente la cantidad, fluctuando entre 3 000 y 4 000 diplomas anuales (gráfico N°2). La Universidad de Costa Rica influye mucho en la tendencia general de los diplomas otorgados por las cuatro universidades estatales, pues es la que otorga más de la mitad de los mismos.

Por mucho tiempo el Instituto Tecnológico de Costa Rica otorgó entre 200 y 300 diplomas anuales. Entre 1980 y 1991 destacan dos años por ser los de menor (1980) y mayor graduación (1982). En ello influyó la participación estudiantil en las reestructuraciones que tuvieron lugar en esta institución en 1980, lo que provocó que muchos estudiantes no pudieran cumplir con todos los requisitos estipulados para obtener su diploma hasta en los años subsiguientes. A partir de 1992 se incrementa considerablemente la cantidad de graduados, variando entre 400 y 500 por año.

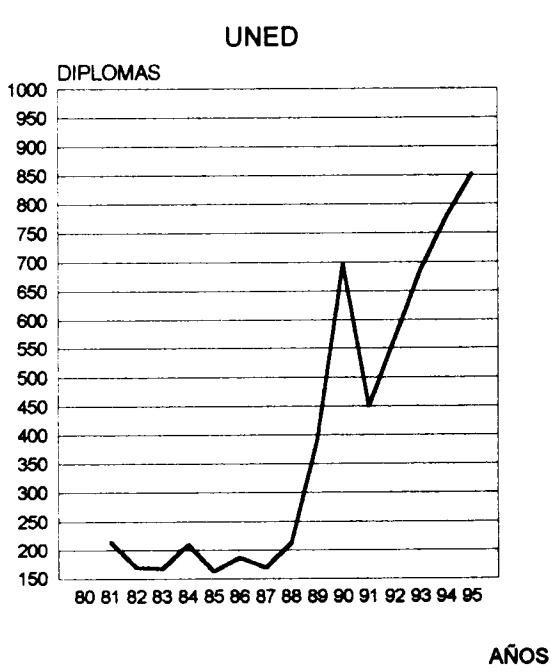
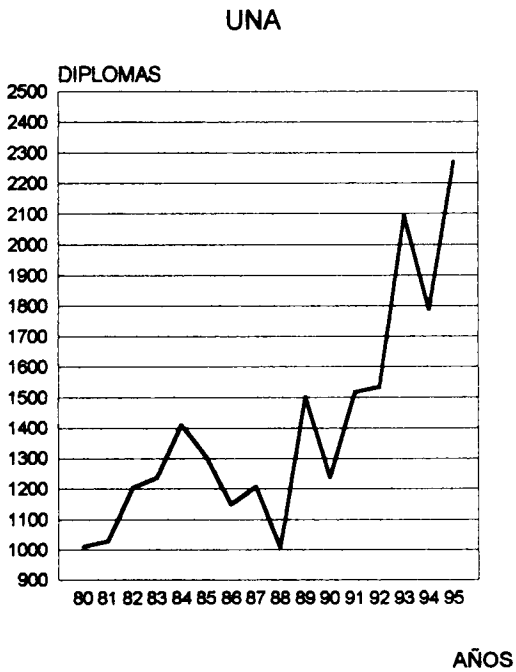
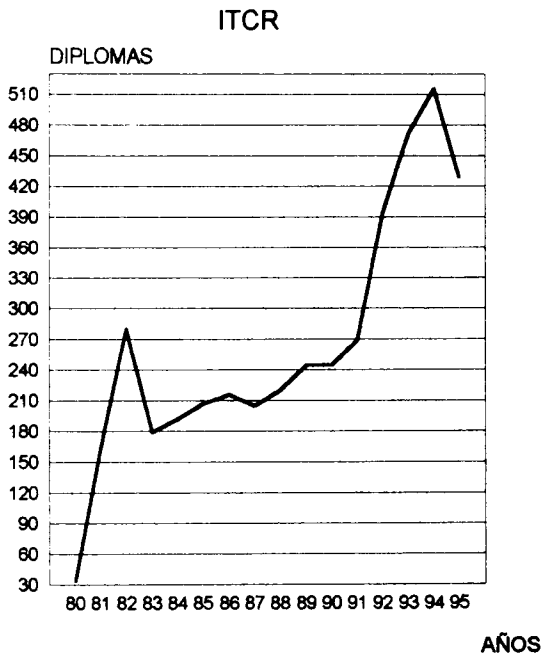
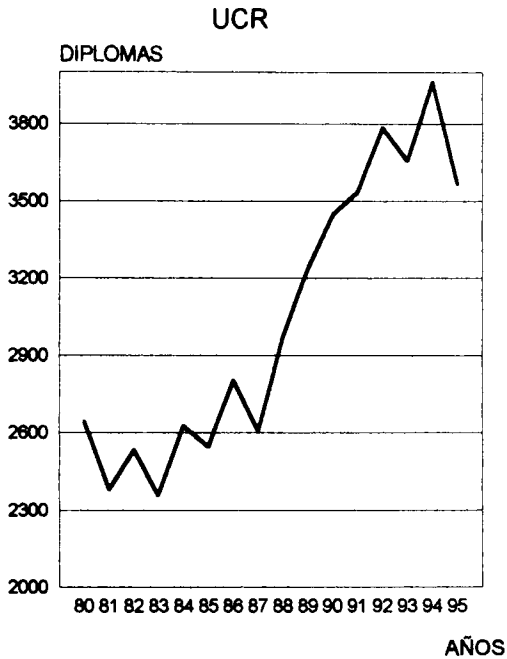
GRAFICO N° 1
TOTAL DE DIPLOMAS OTORGADOS POR LAS INSTITUCIONES DE
EDUCACION SUPERIOR UNIVERSITARIA ESTATAL. 1980-1995



FUENTE: Cuadro N° 1

GRAFICO Nº 2

▼ DIPLOMAS OTORGADOS POR LAS INSTITUCIONES DE EDUCACION SUPERIOR UNIVERSITARIA ESTATAL, POR INSTITUCION. 1980-1995



FUENTE: Cuadro Nº 1

De 1980 a 1988 la Universidad Nacional otorgó entre 1 000 y 1 500 diplomas anuales, aumentando posteriormente su graduación a entre 1 500 y 2 000 diplomas por año. La cantidad de diplomas otorgados fluctuó mucho entre 1980 y 1991; sin embargo, a partir de 1992 se muestra una marcada tendencia creciente (gráfico N°2).

La Universidad Estatal a Distancia registró sus primeros graduados en 1981 y por ocho años la cantidad de diplomas otorgados anualmente fue muy cercana a 200. A partir de 1989 se observa un elevado aumento de graduados -duplicando y hasta cuadruplicando (en 1995) la cantidad de años previos- producto de convenios de formación y capacitación con el Ministerio de Educación Pública (MEP). Consecuentemente, es en la carrera de I y II ciclo de la Educación General Básica en la que se presenta el mayor incremento del número de diplomas.

La tendencia descrita para la Universidad Estatal a Distancia se manifiesta también para el conjunto.

Como puede apreciarse en los gráficos N°1 y N°2, a partir de 1989 se observa una marcada tendencia creciente en la cantidad de diplomas otorgados por las instituciones universitarias estatales, a nivel general y en particular para aquellas instituciones que ofrecen carreras en el área de Educación, pues es en ese año en que se empiezan a ver los resultados de los convenios de formación firmados entre el MEP y la UCR-UNA-UNED.

De los 81 357 diplomas otorgados entre 1980 y 1995 más de la mitad (59,8%) corresponden a la Universidad de Costa Rica, aproximadamente una cuarta parte (27,7%) a la

Universidad Nacional, y menos del 13% a la Universidad Estatal a Distancia y al Instituto Tecnológico de Costa Rica.

Como puede apreciarse en el gráfico N°3, la participación relativa de cada universidad ha variado considerablemente en el lapso de dieciséis años: la Universidad de Costa Rica disminuyó en 11% su aporte entre 1980 y 1995; la Universidad Nacional incrementó su participación en 4,5%, el Instituto Tecnológico de Costa Rica en 5% y la Universidad Estatal a Distancia en 12%, pues en 1980 aún no graduaba profesionales y en 1995 otorgó el 12% de los diplomas del sector universitario estatal.

Diplomas por áreas del conocimiento

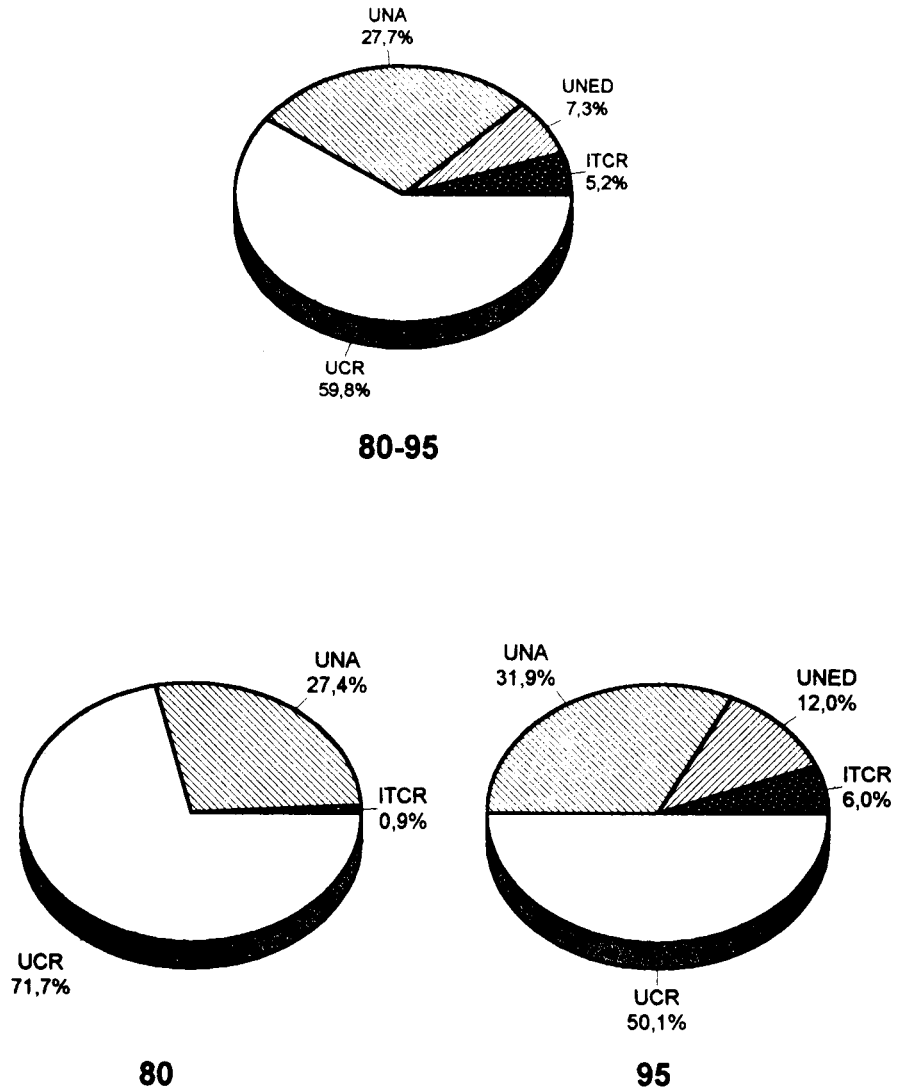
Los diplomas otorgados por las universidades se clasifican según las áreas del conocimiento, con el fin de resumir en disciplinas afines los diplomas otorgados por las cuatro instituciones universitarias estatales, ya que cada una tiene una estructura académica organizada de diferente manera.

Para este fin se utiliza la Clasificación Internacional Normalizada de Educación (CINE) de la UNESCO, que agrupa las carreras y disciplinas en las siguientes áreas:

- Artes, Letras y Filosofía
- Ciencias Básicas
- Ciencias Sociales
- Educación
- Recursos Naturales

GRAFICO N° 3

COMPOSICION RELATIVA DE LOS DIPLOMAS OTORGADOS POR LAS INSTITUCIONES DE EDUCACION SUPERIOR UNIVERSITARIA ESTATAL, DURANTE EL PERIODO 1980-1995, POR INSTITUCION.



FUENTE: Cuadro N° 1

- Ingeniería
- Ciencias de la Salud

Se añadió el área de Formación General, en la que se incluyen los diplomas otorgados por la Universidad de Costa Rica en Formación General y por la Universidad Estatal a Distancia en Estudios Universitarios.

Las carreras incluidas en cada área y en cada institución pueden observarse en los cuadros N°7, N°8, N°9 y N°10.

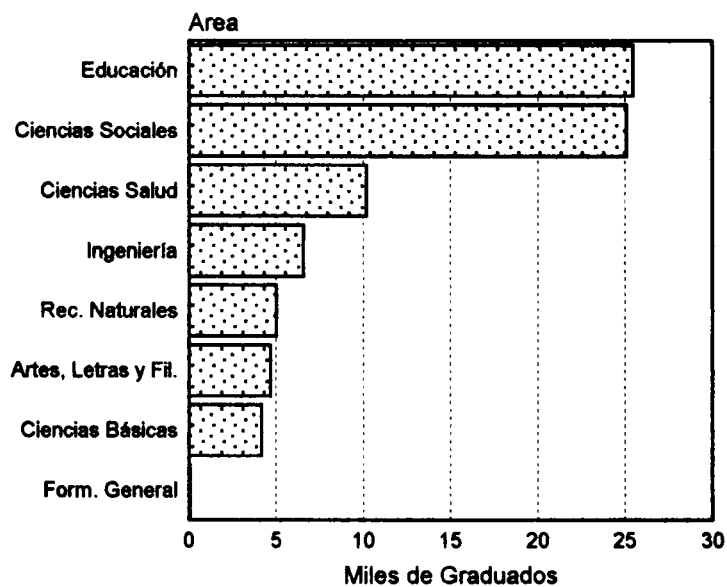
En el periodo en consideración las áreas del conocimiento de mayor graduación son Educación y Ciencias Sociales, agrupando cada una cerca del 31% del total de diplomas, sumando ambas áreas casi las dos terceras partes de los graduados.

Estas dos áreas son en las que se registra un mayor crecimiento absoluto entre 1980 y 1995, tal como puede notarse en el gráfico N°4. En el área de Ciencias Sociales el número de diplomas otorgados pasó de 959 a 2 409 y en el área de Educación de 1 265 a 2 681.

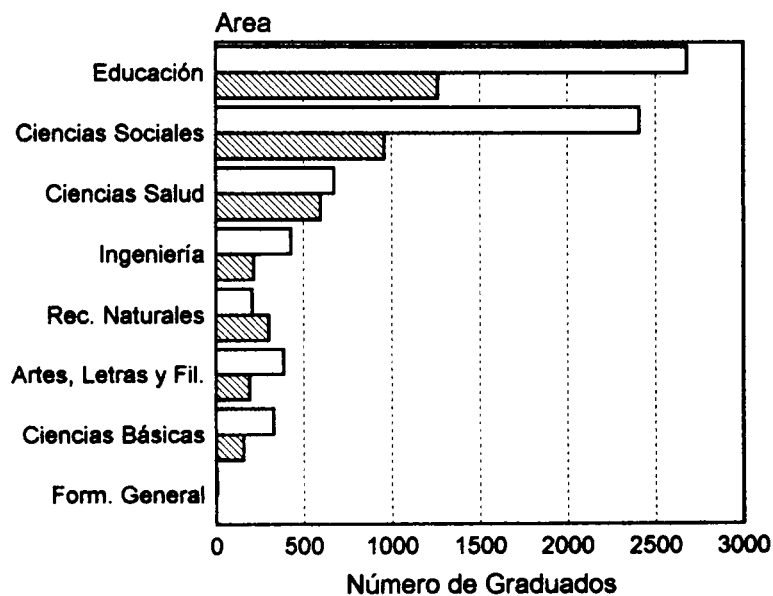
En todas las áreas se presentan aumentos en la cantidad de diplomas otorgados en 1980 y 1995, excepto en el área de Recursos Naturales (gráfico N°4).

La mayoría (37,7%) de los graduados de 1995 corresponden a carreras del área de Educación.

GRAFICO N°4
 DIPLOMAS OTORGADOS POR LAS INSTITUCIONES DE EDUCACION
 SUPERIOR UNIVERSITARIA ESTATAL, DURANTE EL PERIODO 1980-1995,
 POR AREAS.



80-95



□ 1995

▨ 1980

FUENTE: Cuadro N° 1

Analizando la información por áreas de estudio y por institución, se observa que las áreas que registran mayor número de diplomas otorgados en cada universidad son las siguientes:

INSTITUCION	80-95	95
Universidad de Costa Rica		
Ciencias Sociales	35,2%	40,1%
Ciencias de la Salud	20,5%	18,2%
Educación	15,7%	20,6%
Instituto Tecnológico de Costa Rica		
Ingeniería	46,2%	40,3%
Ciencias Sociales	29,7%	33,6%
Universidad Nacional		
Educación	58,4%	53,5%
Ciencias Sociales	24,6%	32,1%
Universidad Estatal a Distancia		
Educación	79,3%	85,8%
Ciencias Sociales	20,1%	12,9%

El detalle por universidad y áreas del conocimiento puede apreciarse en los gráficos N°8, N°10, N°12 y N°14.

Diplomas por grado académico

De los 81 357 diplomas otorgados entre 1980 y 1995 el 16,2% corresponde a graduados a nivel de grado asociado (diplomados), el 80,0% a diplomas a nivel de grado (5,8% profesorado, 47,7% bachillerato y 26,5% licenciatura) y el 3,8% restante a nivel de posgrado (especialidad profesional, maestría y doctorado).

Casi la mitad de los diplomas otorgados por las universidades estatales son bachilleratos, situación que ha prevalecido, con algunas fluctuaciones, en el periodo de dieciséis años en consideración.

La participación relativa del diplomado es la que ha experimentado el mayor cambio en el periodo en estudio, pasando del 6,1% en 1980 al 18,2% en 1995.

De los 1 299 diplomas de grado asociado otorgados en 1995, el 49,3% corresponde a la Universidad Nacional y el 34,3% a la Universidad Estatal a Distancia. La mayoría de éstos son del área de Educación.

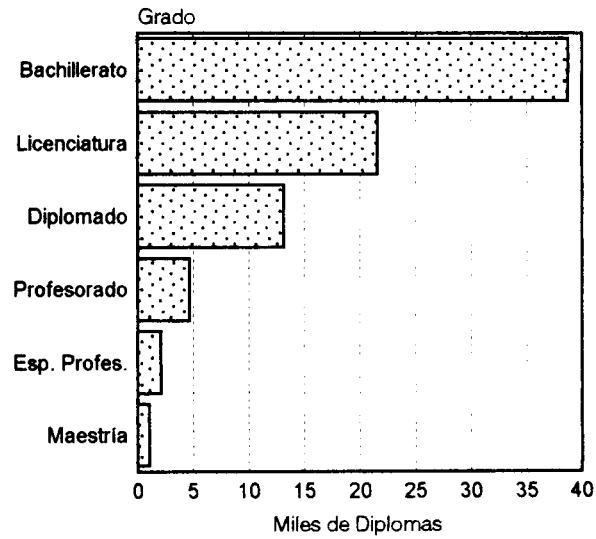
El 94% de los diplomas otorgados a nivel de posgrado entre 1980-1995 corresponden a la Universidad de Costa Rica. En este periodo la Universidad Estatal a Distancia aún no había otorgado diplomas a nivel de posgrado.

Mediante el gráfico N°5 puede observarse la cantidad total de diplomas otorgados por las cuatro universidades estatales en el periodo 80-95, por grado académico, y los cambios que se presentan entre 1980 y 1995. Información similar para cada institución se presenta en los gráficos N°9 (UCR), N°11 (ITCR), N°13 (UNA) y N°15 (UNED).

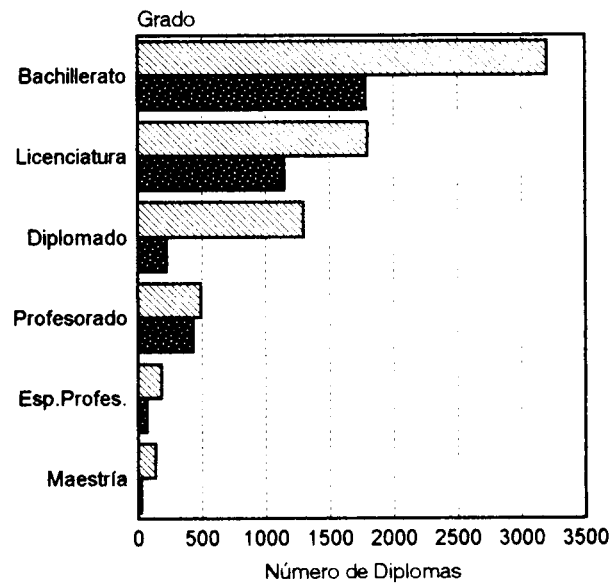
Los grados académicos en los que cada institución otorgó más diplomas son:

INSTITUCION	80-95	95
Universidad de Costa Rica		
Bachillerato	45,4%	40,4%
Licenciatura	37,9%	37,9%
Instituto Tecnológico de Costa Rica		
Bachillerato	77,6%	71,1%
Universidad Nacional		
Bachillerato	50,8%	51,9%
Diplomado	26,5%	28,2%
Universidad Estatal a Distancia		
Diplomado	60,8%	52,2%
Bachillerato	32,4%	32,3%

GRAFICO N° 5
DIPLOMAS OTORGADOS POR LAS INSTITUCIONES DE EDUCACION SUPERIOR
UNIVERSITARIA ESTATAL, DURANTE EL PERIODO 1980-1995, POR GRADO ACADEMICO.



80-95



▨ 1995

■ 1980

FUENTE: Cuadro N° 2

Diplomas por carrera

En esta sección se hará referencia a la cantidad de diplomas otorgados por carrera y por institución, aclarando una vez más que el número de diplomas difiere del número de graduados, pues la misma persona puede obtener varios diplomas con diferente grado académico, ya sea en la misma carrera o en otra diferente.

En este sentido se da el caso que la mayoría de las personas graduadas a nivel de licenciatura ya han obtenido previamente el bachillerato, por lo cual se presentarían duplicaciones si se expresa, por ejemplo, que entre 1980-1995 en la Universidad de Costa Rica se graduaron 2 397 personas en la carrera de Medicina, cuando en realidad la mayoría de los 1 614 licenciados en Medicina ya había obtenido el bachillerato previamente. Similar situación se presenta con los diplomas a nivel de posgrado, y no sólo los de Medicina (1 647 especialidad médicas), sino todos en general, pues uno de los requisitos para ingresar a cursar un programa de posgrado es tener un diploma a nivel de grado (bachillerato o licenciatura), de tal manera que las 3 140 personas que recibieron diplomas de posgrado (especialidad profesional, maestría y doctorado) entre 1980 y 1995 ya habían recibido también diplomas de grado en esa misma universidad o en otra.

Estas duplicaciones de personas se presentan en los datos de todas las universidades, pues se debe registrar el número de diplomas otorgados.

Teniendo esto presente, a continuación se indican las carreras en las que se otorgaron más diplomas en la Universidad de Costa Rica, en el periodo 1980-1995 (para estos efectos no se consideran los posgrados):

CARRERA	DIPL.	PROF.	BACH.	LIC.	TOTAL
• Administración de Negocios	38	-	2 482	1 695	4 215
• Derecho	-	-	1 006	3 016	4 022
• Enfermería ^{a/}	592	-	2 396	333	3 321
• Educación, I y II ciclos	-	1 615	902	80	2 597
• Medicina y Cirugía ^{b/}	-	-	783	1 614	2 397
• Trabajo Social	-	-	851	770	1 621
• Fitotecnia	-	-	795	611	1 406
• Educación Preescolar	-	-	1 201	161	1 362
• Psicología	-	-	766	581	1 347
• Ingeniería Civil	-	-	-	1 036	1 036

^{a/} Incluye los diplomas en Enfermería Obstétrica, Enfermería Psiquiátrica y Enfermería Rural

^{b/} Se otorga el bachillerato en Ciencias Médicas

Los diplomas otorgados en estas carreras presentan muchas fluctuaciones a través de los años, como puede apreciarse en el cuadro N°7.

En 1995 las carreras en las que se otorgaron mayor cantidad de diplomas (considerando el grado asociado y el grado) son:

• Administración de Negocios	407
• Derecho	345
• Educación, I y II ciclos	313
• Medicina	220
• Enfermería	139
• Administración Pública	111

Las carreras en las que se otorgaron mayor cantidad de diplomas en el Instituto Tecnológico de Costa Rica en el periodo 1980-1995 (sin considerar los posgrados son):

CARRERA	DIPL.	BACH.	LIC.	TOTAL
• Administración de Empresas	-	832	203	1 035
• Ingeniería en Mantenimiento Industrial	-	352	65	417
• Agronomía	-	375	11	386
• Computación	63	287	-	350
• Ingeniería en Producción Industrial	-	335	7	342

Estas mismas carreras (excepto Agronomía) son también en 1995 las de mayor graduación, destacando además en los últimos años las carreras de Ingeniería Electrónica e Ingeniería Forestal.

En la Universidad Nacional las carreras en las que se otorgaron mayor cantidad de diplomas entre 1980 y 1985 son:

CARRERA	DIPL.	PROF.	BACH.	LIC.	TOTAL
• Educación, I y II ciclos	2 516	1 832	1 567	6	5 916
• Educación Preescolar	249	502	618	181	1 550
• Administración Educativa	-	-	867	461	1 328
• Administración del Trabajo	689	-	491	40	1 220
• Secretariado Profesional	566	-	337	18	921

Las tres carreras de mayor graduación en 1995 son:

• Educación, I y II ciclos	550
• Administración	206
• Educación Preescolar	129

El 68,5% de los diplomas otorgados por la Universidad Estatal a Distancia en el periodo 1981-1995 corresponden a la carrera de Educación General Básica, I y II ciclos (4 053 diplomas). Las otras carreras de esta institución en las que se otorgan mayor cantidad de diplomas son Administración de Empresas y Administración Educativa.

Diplomas otorgados según género

Con el propósito de aportar mayor detalle sobre los diplomas otorgados por las instituciones de educación superior universitaria estatal, se incluyó además el dato sobre el género de los estudiantes que recibieron esos diplomas en el periodo 1990-1995.

La información se presenta en los cuadros del N°11 al N°22, con el mismo detalle de la primera parte: por áreas del conocimiento, por grado académico, por institución y por carrera.

El 57,8% de los graduados que recibieron diplomas de las universidades estatales, entre 1990 y 1995 son de sexo femenino. Mediante el gráfico N°6 puede apreciarse que este dato ha experimentado pocos cambios en el periodo en consideración.

En tres de las cuatro universidades estatales la mayoría de los graduados son del sexo femenino. Sólo en el Instituto Tecnológico de Costa Rica se da un marcado predominio (superior al 70%) de graduados varones (gráfico N°7).

Los datos por áreas del conocimiento indican que en el conjunto de las cuatro universidades estatales hay áreas de elevada graduación de mujeres y otras de hombres:

Alta graduación de mujeres

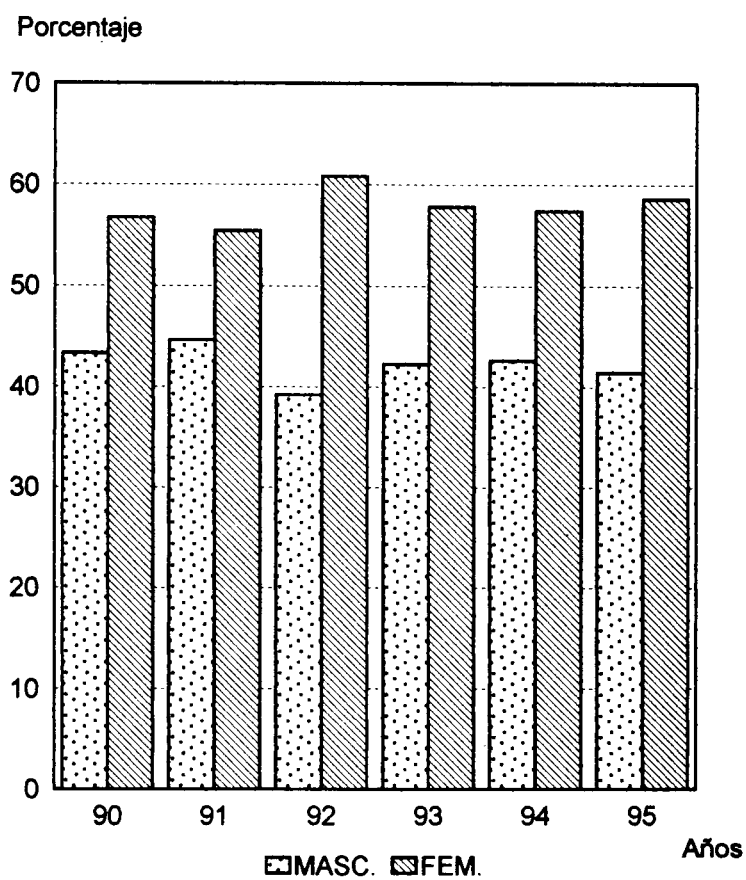
Educación (>70%)
Artes, Letras y Filosofía (≥65%)

Alta graduación de hombres

Ingeniería (>80%)
Recursos Naturales (≥74%)

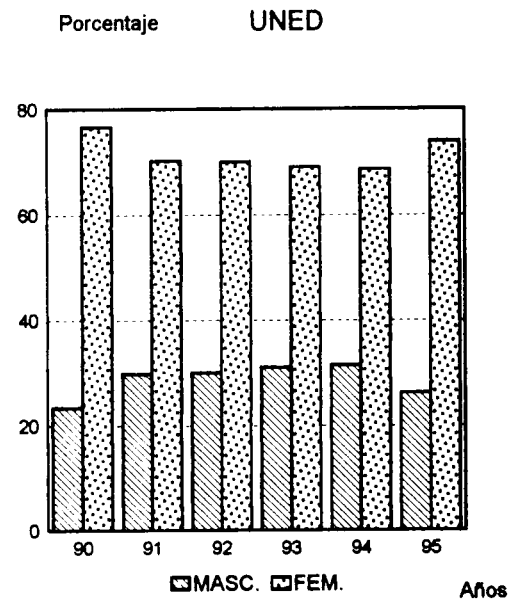
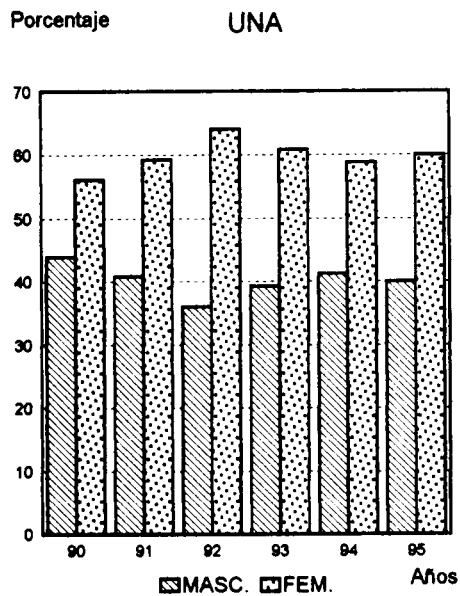
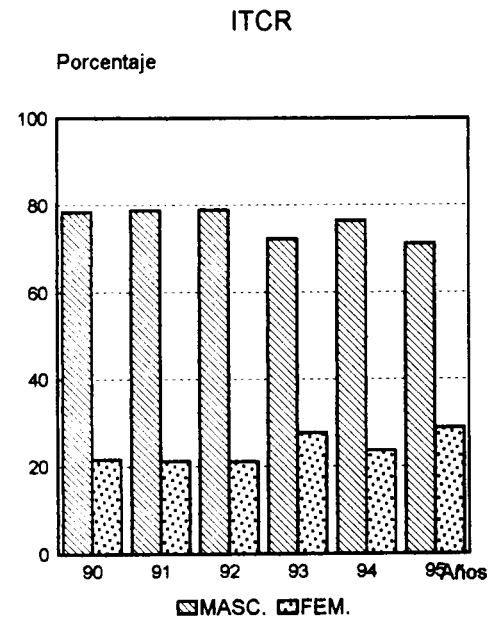
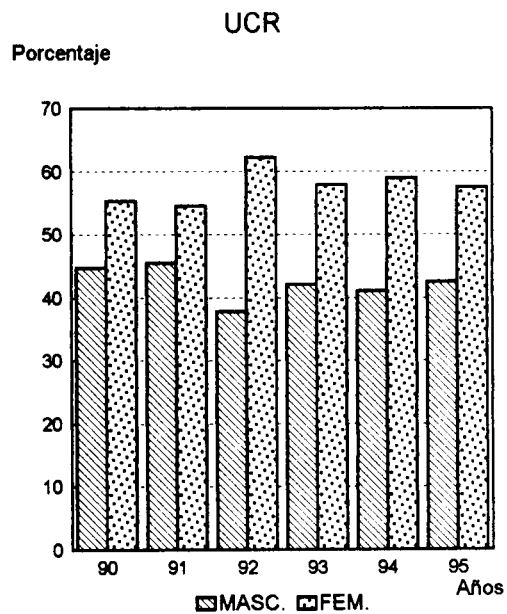
En la mayoría de los años existe un ligero promedio de mujeres graduadas en el área de Ciencias Sociales. Sin embargo, en algunos años, como 1995, la diferencia relativa es mínima (50,6% mujeres y 49,4% hombres).

GRAFICO N° 6
DIPLOMAS OTORGADOS POR LAS INSTITUCIONES DE EDUCACION
SUPERIOR UNIVERSITARIA ESTATAL, DURANTE EL PERIODO 1990-1995,
POR AÑO, SEGUN SEXO.



FUENTE: Cuadros N° 11

GRAFICO N° 7
DIPLOMAS OTORGADOS POR LAS INSTITUCIONES DE EDUCACION
SUPERIOR UNIVERSITARIA ESTATAL, DURANTE EL PERIODO 1990-1995,
POR INSTITUCION Y AÑO, SEGUN SEXO



FUENTE: Cuadros N° 15 al 18

En el área de Ciencias de la Salud se registra a partir de 1993 un marcado descenso de graduadas, pues aunque todavía son mayoría las mujeres graduadas en esta área, su participación relativa pasó del 79,9% al 55,5% en 1995.

En la Universidad de Costa Rica y en la Universidad Estatal a Distancia alrededor del 80% de los graduados del área de Educación son mujeres.

En los últimos cuatro años ha aumentado la participación femenina en las graduaciones del Instituto Tecnológico de Costa Rica, pasando del 21% en 1992 al 29% en 1995.

Los datos totales de los graduados de las cuatro universidades por grado académico (cuadros N°13 y N°14) indican que a nivel de grado asociado y grado la mayoría de los diplomas se otorgan a mujeres; por el contrario la mayoría de los diplomas a nivel de posgrado se otorgan a varones.

Como los profesorados se otorgan en carreras del área de Educación, más del 80% de los diplomas con este grado en la Universidad de Costa Rica corresponden a mujeres. En la Universidad Nacional, aunque hay mayoría de mujeres que obtienen el profesorado, la relación no es tan marcada (entre el 55% y el 62% en los últimos tres años).

En el Instituto Tecnológico de Costa Rica, indistintamente del grado académico, la mayoría de los graduados (más del 70%) son hombres. Por el contrario, en la Universidad Estatal a Distancia la mayoría son mujeres (alrededor del 70%), pero en algunos años (1991, 1994) son mayoría los hombres que obtienen diplomas a nivel de licenciatura.

A manera de ejemplo se presentan algunas carreras en las que en 1995 la totalidad de los graduados son de un mismo género:

<i>Mujeres</i>	<i>Hombres</i>
Universidad de Costa Rica Filología Clásica Literatura Latinoamericana Lengua Inglesa Bibliotecología Ciencias Cognoscitivas Educación Preescolar Enseñanza de la Psicología Ciencias de la Educación énfasis en Administración de Programa de Educación no formal Nutrición	Universidad de Costa Rica Matemática Meteorología Formación General Física Filosofía con formación didáctica para la Enseñanza Media Enseñanza de la Música Agronomía Zootecnia Ciencias Agrícolas y Recursos Naturales Perito Topógrafo Ingeniería Mecánica Ingeniería Agrícola
	Instituto Tecnológico de Costa Rica Ingeniería en Construcción Ingeniería en Mantenimiento Industrial Ingeniería en Maderas
Universidad Nacional Lengua Inglesa Traducción Inglés-Español Pedagogía de la Comunicación Educación Preescolar Educación Física Educación Vida en Familia Ciencias de la Educación Especial	Universidad Nacional Computación Administración con énfasis en Seguridad Vial Director técnico de Fútbol Enseñanza educación técnica, 3 énfasis Artes Industriales Manejo de Vida Silvestre Ciencias Veterinarias Tropicales
Universidad Estatal a Distancia Administración de Servicios Sociales Infantiles Formación para Educación Infantil Rehabilitación con énfasis en lo Profesional	



ANEXOS

**1. Resumen de los diplomas otorgados por las
instituciones de educación superior univer-
sitaria estatal, por área y grado académico.
1980-1995**

CUADRO N° 1

**DIPLOMAS OTORGADOS POR LAS INSTITUCIONES DE EDUCACION SUPERIOR
UNIVERSITARIA ESTATAL, POR AREA DEL CONOCIMIENTO E INSTITUCION,
SEGUN AÑOS. 1980 - 1995**

AREA E INSTITUCION	TOTAL	AÑO DE GRADUACION															
		80	81	82	83	84	85	86	87	88	89	90	91	92	93	94	95
TOTAL	81357	3687	3790	4185	3942	4439	4220	4356	4185	4416	5381	5629	5773	6281	6911	7043	7119
Artes, Letras y Filosofía	4704	193	219	209	255	292	279	297	325	283	292	362	338	413	343	385	
Ciencias Básicas	4182	157	183	200	244	211	260	292	207	286	293	334	260	330	320	329	
Ciencias Sociales	25106	959	904	1080	999	1362	1398	1148	1468	1436	1949	2060	1859	2416	2312	2409	
Educación	25458	1265	1303	1260	1262	1331	1086	1207	1026	2094	1777	1664	1808	2251	2352	2681	
Recursos Naturales	5042	300	307	462	352	396	350	360	353	331	311	271	246	203	238	208	
Ingeniería	6573	216	337	439	340	378	481	401	451	421	403	450	479	508	463	429	
Ciencias de la Salud	10211	597	537	525	536	502	466	564	496	506	601	625	1291	786	1008	674	
Formación General	81	-	-	-	4	2	4	1	21	24	3	7	-	4	7	4	
UNIVERSIDAD DE COSTA RICA	48669	2643	2381	2532	2359	2626	2546	2804	2605	3240	3449	3535	3785	3658	3963	3568	
Artes, Letras y Filosofía	3167	151	181	162	157	165	160	173	196	187	217	235	226	260	221	274	
Ciencias Básicas	3044	147	148	165	204	162	212	256	167	183	223	218	185	210	185	173	
Ciencias Sociales	17125	816	688	781	722	1003	947	989	751	998	1365	1400	1230	1475	1440	1429	
Educación	7629	547	397	275	267	232	208	345	387	400	583	581	459	591	763	736	
Recursos Naturales	3399	192	205	371	250	286	275	253	270	209	191	182	138	102	117	100	
Ingeniería	4247	193	245	266	244	287	255	335	273	285	275	296	265	245	243	205	
Ciencias de la Salud	9998	597	517	512	515	491	489	453	560	498	594	616	1282	772	987	649	
Formación General	60	-	-	-	-	-	-	-	1	17	22	1	7	-	3	2	

(Continuación del Cuadro Nº 1.)

AREA E INSTITUCION	TOTAL	AÑO DE GRADUACION															
		80	81	82	83	84	85	86	87	88	89	90	91	92	93	94	95
INST. TECNOL. DE COSTA RICA	4268	34	165	280	179	192	207	216	205	220	245	245	269	394	472	516	429
Ciencias Básicas	378	-	13	12	4	9	10	15	10	29	24	25	35	14	57	57	64
Ciencias Sociales	1268	3	39	53	44	32	60	40	63	69	82	75	83	127	164	190	144
Recursos Naturales	651	18	33	47	46	60	29	40	36	27	32	32	24	50	49	80	48
Ingeniería	1971	13	80	168	85	91	108	121	96	95	107	113	127	203	202	189	173
UNIVERSIDAD NACIONAL	22504	1010	1029	1203	1237	1411	1304	1149	1206	1008	1504	1237	1519	1535	2095	1787	2270
Artes, Letras y Filosofía	1537	42	38	57	52	90	132	106	101	123	96	75	127	112	153	122	111
Ciencias Básicas	760	10	22	23	36	40	38	21	30	41	79	45	81	61	63	78	92
Ciencias Sociales	5527	140	131	223	193	283	301	296	269	239	306	416	488	397	587	529	729
Educación	13139	718	737	838	868	937	761	631	716	486	896	591	722	887	1165	972	1214
Recursos Naturales	992	90	69	44	56	50	50	57	54	68	90	88	65	58	52	41	60
Ingeniería	355	10	12	5	11	-	14	25	32	21	29	15	27	11	61	31	51
Ciencias de la Salud	197	-	20	13	21	11	8	13	4	30	8	7	9	9	14	14	16
UNIVERS. ESTATAL DISTANCIA	5916	-	215	170	167	210	163	187	169	213	392	698	450	567	686	777	852
Ciencias Sociales	1189	-	46	23	40	44	39	73	65	69	50	93	89	105	190	153	110
Educación	4690	-	169	147	127	162	122	110	104	140	340	603	361	462	495	617	731
Ciencias de la Salud	16	-	-	-	-	-	-	-	-	-	-	-	-	-	-	7	9
Formación General	21	-	-	-	-	4	2	4	-	4	2	2	-	-	1	-	2

GRADO ACADEMICO E INSTITUCION	TOTAL	AÑO DE GRADUACION																
		80	81	82	83	84	85	86	87	88	89	90	91	92	93	94	95	
INSTITUTO TECN DE COSTA RICA	4268	34	165	280	179	192	207	216	205	220	245	245	269	394	472	516	429	
DIPLOMADO	508	4	12	32	14	26	26	23	29	27	34	26	31	35	69	74	46	
BACHILLERATO	3311	30	153	248	165	166	181	191	167	174	200	203	223	276	310	319	305	
LICENCIATURA	345	-	-	-	-	-	-	2	9	19	11	13	14	83	76	56	62	
MAESTRIA	104	-	-	-	-	-	-	-	-	-	-	3	1	-	17	67	16	
UNIVERSIDAD NACIONAL	22504	1010	1029	1203	1237	1411	1304	1149	1206	1008	1504	1237	1519	1535	2095	1787	2270	
DIPLOMADO	5955	45	54	113	123	197	244	195	261	132	733	558	606	602	925	527	640	
PROFESORADO	2587	256	286	224	309	310	209	215	201	173	134	15	15	29	22	29	160	
BACHILLERATO	11430	618	594	723	691	770	734	604	549	549	468	516	727	749	959	1001	1178	
LICENCIATURA	2447	91	95	143	114	134	117	135	191	143	162	134	159	146	180	227	276	
MAESTRIA	84	-	-	-	-	-	-	-	4	11	6	14	12	9	9	3	16	
DOCTORADO	1	-	-	-	-	-	-	-	-	-	1	-	-	-	-	-	-	
UNIVERS. ESTATAL DISTANCIA	5916	215	170	167	167	210	163	187	169	213	392	698	450	567	686	777	852	
DIPLOMADO	3599	-	56	66	84	101	95	119	121	137	312	589	345	371	358	400	445	
PROFESORADO	23	-	-	-	-	-	-	-	-	-	-	-	-	-	-	-	23	
BACHILLERATO	1915	-	159	104	83	109	68	68	48	69	68	94	78	167	247	278	275	
LICENCIATURA	379	-	-	-	-	-	-	-	-	7	12	15	27	29	81	99	109	

CUADRO N° 3
DIPLOMAS OTORGADOS POR LA UNIVERSIDAD DE COSTA RICA POR AREA,
Y GRADO ACADEMICO, SEGUN AÑOS. 1980 - 1995.

AREA Y GRADO ACADEMICO	TOTAL	AÑO DE GRADUACION															
		80	81	82	83	84	85	86	87	88	89	90	91	92	93	94	95
TOTAL	48669	2643	2381	2532	2359	2626	2546	2804	2605	2975	3240	3449	3535	3785	3658	3963	3568
Artes, Letras Y Filosofia	3167	151	181	162	157	165	160	173	196	202	187	217	235	226	260	221	274
DIPLOMADO	183	5	22	25	12	13	5	7	12	14	18	3	4	8	13	12	10
BACHILLERATO	2142	100	126	106	120	101	122	126	123	134	124	144	150	138	183	145	200
LICENCIATURA	749	45	30	27	22	47	28	35	52	44	41	64	70	72	53	62	57
MAESTRIA	87	1	2	4	1	2	5	5	9	10	4	6	11	8	11	2	6
DOCTORADO	6	-	1	-	2	2	-	-	-	-	-	-	-	-	-	-	1
Ciencias Básicas	3044	147	148	165	204	162	212	256	167	206	183	223	218	185	210	185	173
DIPLOMADO	366	-	5	10	9	11	28	23	10	17	15	32	36	35	49	38	48
BACHILLERATO	1791	91	100	118	141	109	133	125	113	137	123	135	117	99	94	94	62
LICENCIATURA	763	54	38	36	50	40	44	98	39	45	30	54	43	40	59	44	49
ESPECIALIDAD PROFESIONAL	8	-	-	-	-	-	-	-	-	-	-	-	-	-	-	-	8
MAESTRIA	116	2	5	1	4	2	7	10	5	7	15	2	22	11	8	9	6
Ciencias Sociales	17125	816	688	781	722	1003	947	989	751	1091	998	1365	1400	1230	1475	1440	1429
DIPLOMADO	776	16	47	58	44	52	52	50	41	34	46	84	54	46	48	48	56
BACHILLERATO	8229	440	333	359	364	372	352	366	353	449	439	776	779	643	776	761	667
LICENCIATURA	7425	358	307	353	302	541	502	541	315	549	468	464	513	484	582	563	583
ESPECIALIDAD PROFESIONAL	427	-	-	-	-	7	27	22	28	53	28	29	39	43	50	52	49
MAESTRIA	268	2	1	11	12	31	14	10	14	6	17	12	15	14	19	16	74

(Continuación del cuadro N° 3)

AREA Y GRADO ACADEMICO	TOTAL	AÑO DE GRADUACION															
		80	81	82	83	84	85	86	87	88	89	90	91	92	93	94	95
Educación	7629	547	397	275	267	232	208	345	387	400	858	583	581	459	591	763	736
PROFESORADO	2090	178	116	12	7	9	-	-	2	34	485	210	133	112	173	306	313
BACHILLERATO	4111	316	245	195	215	181	154	263	328	265	244	244	300	261	268	348	284
LICENCIATURA	1392	53	36	68	45	42	46	79	55	97	122	127	147	85	146	107	137
ESPECIALIDAD PROFESIONAL	1	-	-	-	-	-	-	1	-	-	-	-	-	-	-	-	-
MAESTRIA	35	-	-	-	-	-	8	2	2	4	7	2	1	1	4	2	2
Recursos Naturales	3399	192	205	371	250	286	275	253	270	258	209	191	182	138	102	117	100
DIPLOMADO	35	-	-	11	1	5	12	2	-	1	-	-	-	-	3	-	-
BACHILLERATO	1465	99	90	221	122	115	111	70	93	114	106	85	65	57	30	48	39
LICENCIATURA	1652	74	92	112	106	142	132	157	139	132	95	102	116	77	60	61	55
MAESTRIA	247	19	23	27	21	24	20	24	38	11	8	4	1	4	9	8	6
Ingeniería	4247	193	245	266	244	287	255	335	273	335	285	275	296	265	245	243	205
DIPLOMADO	526	37	29	63	39	26	31	42	37	25	36	25	27	41	22	25	21
BACHILLERATO	1136	59	59	83	64	98	97	113	79	120	64	79	46	45	43	57	30
LICENCIATURA	2571	97	157	117	134	162	127	180	157	190	185	170	223	179	179	161	153
ESPECIALIDAD PROFESIONAL	9	-	-	3	6	-	-	-	-	-	-	-	-	-	-	-	-
MAESTRIA	5	-	-	-	1	1	-	-	-	-	-	1	-	-	1	-	1

(Continuación del cuadro N° 3)

AREA Y GRADO ACADEMICO	TOTAL	AÑO DE GRADUACION															
		80	81	82	83	84	85	86	87	88	89	90	91	92	93	94	95
Ciencias de la Salud	9998	597	517	512	515	491	489	453	560	466	498	594	616	1282	772	987	649
DIPLOMADO	1160	119	63	84	113	62	93	65	69	41	43	67	90	51	70	97	33
BACHILLERATO	3222	31	48	63	54	96	67	96	163	111	130	184	263	930	347	480	159
LICENCIATURA	3874	375	331	255	226	210	219	199	211	227	209	203	188	183	231	288	319
ESPECIALIDAD PROFESIONAL	1647	70	73	105	121	119	104	91	113	80	111	132	72	113	115	102	126
MAESTRIA	95	2	2	5	1	4	6	2	4	7	5	8	3	5	9	20	12
Formación General	60	-	-	-	-	-	-	-	1	17	22	1	7	-	3	7	2
DIPLOMADO	46	-	-	-	-	-	-	-	-	15	21	-	7	-	-	3	-
BACHILLERATO	14	-	-	-	-	-	-	-	1	2	1	1	-	-	3	4	2

CUADRO N° 4
DIPLOMAS OTORGADOS POR EL INSTITUTO TECNOLÓGICO DE COSTA RICA,
POR ÁREA Y GRADO ACADÉMICO, SEGUN AÑOS. 1980 - 1995.

ÁREA Y GRADO ACADÉMICO	TOTAL	AÑO DE GRADUACION															
		80	81	82	83	84	85	86	87	88	89	90	91	92	93	94	95
TOTAL	4268	34	165	280	179	192	207	216	205	220	245	245	269	394	472	516	429
Ciencias Básicas	378	-	13	12	4	9	10	15	10	29	24	25	35	14	57	57	64
DIPLOMADO	63	-	-	-	-	-	-	-	-	-	-	-	-	-	-	-	12
BACHILLERATO	287	-	13	12	4	9	10	15	10	29	24	22	34	14	19	25	47
MAESTRIA	28	-	-	-	-	-	-	-	-	-	-	3	1	-	13	6	5
Ciencias Sociales	1268	3	39	53	44	32	60	40	63	69	82	75	83	127	164	190	144
BACHILLERATO	980	3	39	53	44	32	60	38	54	50	71	68	76	102	117	85	88
LICENCIATURA	212	-	-	-	-	-	-	2	9	19	11	7	7	25	43	44	45
MAESTRIA	76	-	-	-	-	-	-	-	-	-	-	-	-	-	4	61	11
Recursos Naturales	651	18	33	47	46	60	29	40	36	27	32	32	24	50	49	80	48
DIPLOMADO	44	-	-	-	-	-	-	-	-	-	-	-	4	15	11	9	5
BACHILLERATO	591	18	33	47	46	60	29	40	36	27	32	32	20	32	34	66	39
LICENCIATURA	16	-	-	-	-	-	-	-	-	-	-	-	-	3	4	5	4

(Continuación del Cuadro N° 4)

AREA Y GRADO ACADEMICO	TOTAL	AÑO DE GRADUACION															
		80	81	82	83	84	85	86	87	88	89	90	91	92	93	94	95
Ingeniería	1798	13	80	168	85	91	108	121	96	95	107	113	127	203	202	189	173
DIPLOMADO	372	4	12	32	14	26	23	29	27	34	26	27	27	20	33	39	28
BACHILLERATO	1322	9	68	136	71	65	98	67	68	73	81	93	128	140	140	143	131
LICENCIATURA	104	-	-	-	-	-	-	-	-	-	6	7	55	29	7	7	13

CUADRO N° 5
DIPLOMAS OTORGADOS POR LA UNIVERSIDAD NACIONAL,
POR AREA Y GRADO ACADEMICO, SEGUN AÑOS. 1980 - 1995.

AREA Y GRADO ACADEMICO	TOTAL	AÑO DE GRADUACION															
		80	81	82	83	84	85	86	87	88	89	90	91	92	93	94	95
TOTAL	22504	1010	1029	1203	1237	1411	1304	1149	1206	1008	1504	1237	1519	1535	2095	1787	2270
Artes, Letras y Filosofía	1537	42	38	57	52	90	132	106	101	123	96	75	127	112	153	122	111
DIPLOMADO	437	-	-	3	8	36	48	35	46	20	33	21	27	33	51	39	32
BACHILLERATO	978	40	35	47	38	47	79	64	52	81	56	50	93	70	96	67	63
LICENCIATURA	121	2	3	2	6	7	5	7	3	22	6	4	7	9	6	16	16
DOCTORADO	1	-	-	-	-	-	-	-	-	-	1	-	-	-	-	-	-
Ciencias Básicas	760	10	22	23	36	40	38	21	30	41	79	45	81	61	63	78	92
DIPLOMADO	372	-	4	10	6	13	16	4	19	24	43	22	38	44	50	30	49
BACHILLERATO	334	10	18	13	30	26	18	16	6	13	27	18	38	11	9	40	41
LICENCIATURA	54	-	-	-	-	1	4	1	5	4	9	5	5	6	4	8	2
Ciencias Sociales	5524	140	131	223	193	283	301	296	269	239	306	416	488	397	587	529	726
DIPLOMADO	1940	45	50	95	103	145	173	138	93	73	168	151	151	104	187	130	134
BACHILLERATO	2701	72	61	105	92	106	97	118	122	120	103	227	257	246	297	273	415
LICENCIATURA	822	23	20	23	8	32	31	40	50	35	29	28	76	41	95	123	168
MAESTRIA	61	-	-	-	-	-	-	-	4	11	6	10	4	6	8	3	9

AREA Y GRADO ACADEMICO	TOTAL	AÑO DE GRADUACION															
		80	81	82	83	84	85	86	87	88	89	90	91	92	93	94	95
Educación	13139	718	737	838	868	937	761	631	716	486	896	591	722	887	1165	972	1214
DIPLOMADO	2996	-	-	-	6	3	-	-	69	2	459	360	372	420	597	308	400
PROFESORADO	2587	256	286	224	309	310	209	215	201	173	134	15	15	29	22	29	160
BACHILLERATO	6549	400	403	513	481	547	493	354	327	283	239	161	292	376	512	583	585
LICENCIATURA	1007	62	48	101	72	77	59	62	119	28	64	55	43	62	34	52	69
Recursos Naturales	992	90	69	44	56	50	50	57	54	68	90	88	65	58	52	41	60
DIPLOMADO	19	-	-	-	-	-	-	-	10	-	9	-	-	-	-	-	-
BACHILLERATO	719	86	65	40	49	44	40	45	34	44	37	55	40	37	27	27	49
LICENCIATURA	236	4	4	4	7	6	10	12	10	24	44	29	17	18	25	14	8
MAESTRIA	18	-	-	-	-	-	-	-	-	-	-	4	8	3	-	-	3
Ingeniería	355	10	12	5	11	-	14	25	32	21	29	15	27	11	61	31	51
DIPLOMADO	191	-	-	-	-	-	7	18	24	13	21	4	18	1	40	20	25
BACHILLERATO	149	10	12	5	11	-	7	7	8	8	6	5	7	9	18	11	25
LICENCIATURA	15	-	-	-	-	-	-	-	-	-	2	6	2	1	3	-	1
Ciencias de la Salud	197	-	20	13	21	11	8	13	4	30	8	7	9	9	14	14	16
LICENCIATURA	192	-	20	13	21	11	8	13	4	30	8	7	9	9	13	14	12
MAESTRIA	5	-	-	-	-	-	-	-	-	-	-	-	-	-	1	-	4

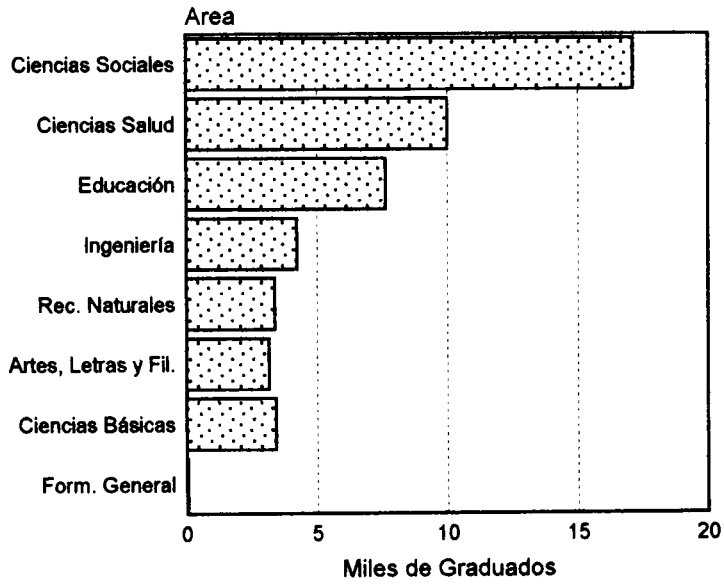
CUADRO N° 6
DIPLOMAS OTORGADOS POR LA UNIVERSIDAD ESTATAL A DISTANCIA,
POR AREA Y GRADO ACADEMICO, SEGUN AÑOS. 1981 - 1995.

AREA Y GRADO ACADEMICO	TOTAL	AÑO DE GRADUACION														
		81	82	83	84	85	86	87	88	89	90	91	92	93	94	95
TOTAL	5916	215	170	167	210	163	187	169	213	392	698	450	567	686	777	852
Ciencias Sociales	1189	46	23	40	44	39	73	65	69	50	93	89	105	190	153	110
DIPLOMADO	639	46	23	40	44	39	66	57	43	26	41	41	40	70	36	27
BACHILLERATO	409	-	-	-	-	-	7	8	26	24	50	41	54	88	67	44
LICENCIATURA	141	-	-	-	-	-	-	-	-	-	2	7	11	32	50	39
Educación	4690	169	147	127	162	122	110	104	140	340	603	361	462	495	617	731
DIPLOMADO	2939	10	43	44	57	54	53	64	93	285	548	304	331	288	357	408
PROFESORADO	23	-	-	-	-	-	-	-	-	-	-	-	-	-	-	23
BACHILLERATO	1490	159	104	83	105	68	57	40	40	43	42	37	113	158	211	230
LICENCIATURA	238	-	-	-	-	-	-	-	7	12	13	20	18	49	49	70
Ciencias de la Salud	16	-	-	-	-	-	-	-	-	-	-	-	-	-	7	9
DIPLOMADO	16	-	-	-	-	-	-	-	-	-	-	-	-	-	7	9
Formación General	21	-	-	-	4	2	4	-	4	2	2	-	-	1	-	2
DIPLOMADO	5	-	-	-	-	2	-	-	1	1	-	-	-	-	-	1
BACHILLERATO	16	-	-	-	4	-	4	-	3	1	2	-	-	1	-	1

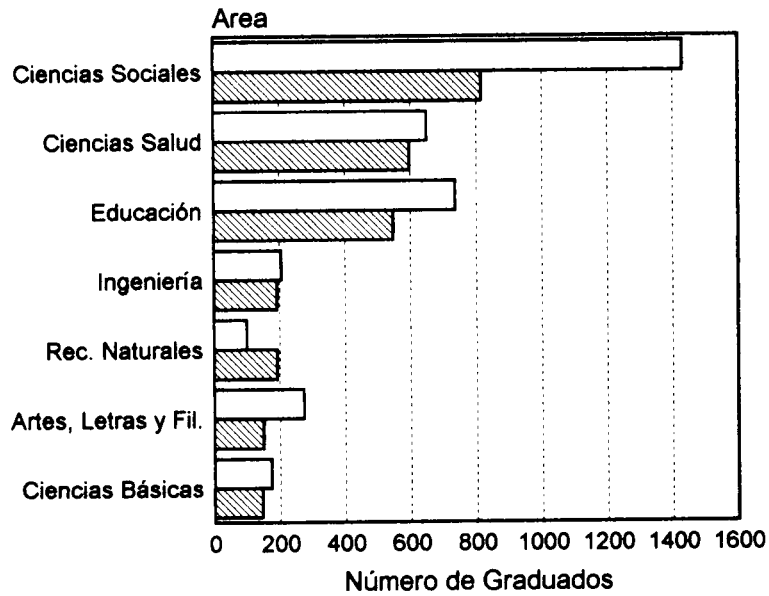
**2. Diplomas otorgados por las instituciones
de educación superior universitaria
estatal, por área, carrera y grado
académico. 1980-1995**

**Diplomas otorgados por la Universidad
de Costa Rica, por área, carrera y
grado académico. 1980-1995**

GRAFICO N° 8
DIPLOMAS OTORGADOS POR LA UNIVERSIDAD DE COSTA RICA ,
DURANTE EL PERIODO 1980-1995, POR AREAS.



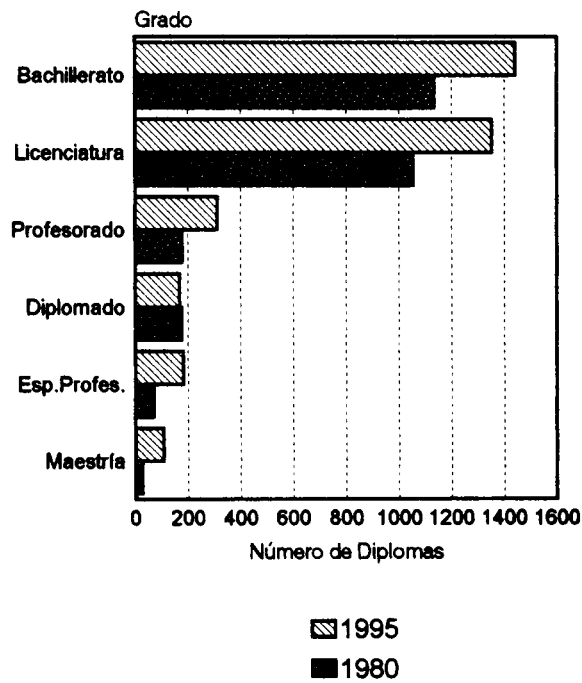
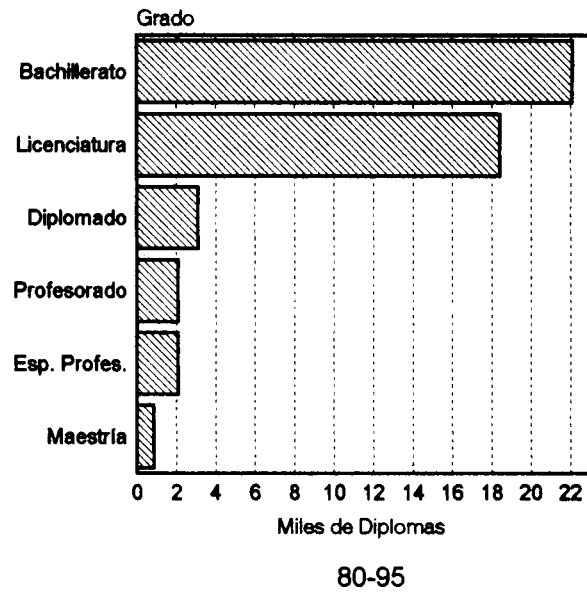
80-95



□ 1995
 ▨ 1980

FUENTE: Cuadro N° 1

GRAFICO Nº 9
DIPLOMAS OTORGADOS POR LA UNIVERSIDAD DE COSTA RICA, DURANTE EL
PERIODO 1980-1995, POR GRADO ACADEMICO.



FUENTE: Cuadro Nº 2

CUADRO N° 7
DIPLOMAS OTORGADOS POR LA UNIVERSIDAD DE COSTA RICA,
POR AREA , CARRERA Y GRADO ACADEMICO, SEGUN AÑOS. 1980 - 1995.

AREA , CARRERA Y GRADO ACADEMICO	TOTAL	AÑO DE GRADUACION															
		80	81	82	83	84	85	86	87	88	89	90	91	92	93	94	95
TOTAL	48669	2643	2381	2532	2359	2626	2546	2804	2605	2975	3240	3449	3535	3785	3658	3963	3568
Artes, Letras y Filosofia	3165	151	181	162	157	165	160	173	196	202	187	217	235	226	260	221	274
ARTES DRAMATICAS	82	4	4	1	5	6	1	1	9	2	12	2	7	7	10	5	6
Diplomado	4	-	-	-	-	-	-	-	-	-	4	-	-	-	-	-	-
Bachillerato	62	4	4	1	5	2	-	1	8	2	8	1	5	5	6	4	6
Licenciatura	16	-	-	-	-	4	1	-	1	-	-	1	2	2	4	1	-
BELLAS ARTES (Lic.)	1	-	-	-	-	-	-	-	-	-	-	-	-	-	1	-	-
ARTES PLASTICAS	461	17	21	19	15	22	20	24	25	23	19	24	36	44	52	46	54
Bachillerato	370	8	18	17	14	15	18	20	21	21	17	18	23	26	46	43	45
Licenciatura	91	9	3	2	1	7	2	4	4	2	2	6	13	18	6	3	9
ARTE PUBLICITARIO (Dipl.)	123	-	4	6	11	10	4	5	11	11	12	2	4	8	13	12	10
MUSICA	214	7	4	8	17	8	12	17	15	24	12	20	14	13	19	10	14
Bachillerato	140	5	2	5	12	4	7	12	10	18	4	17	10	7	12	6	9
Licenciatura	74	2	2	3	5	4	5	5	5	6	8	3	4	6	7	4	5
HISTORIA DEL ARTE	15	-	-	-	-	2	-	-	-	-	4	3	1	4	-	1	-
Bachillerato	11	-	-	-	-	2	-	-	-	-	4	3	1	4	-	1	-
Licenciatura	4	-	-	-	-	-	-	-	-	-	-	-	-	4	-	-	-
LINGÜISTICA	77	4	8	3	3	4	5	4	10	8	5	4	6	3	6	4	-
Licenciatura	43	4	7	2	2	3	2	2	5	2	2	2	3	1	2	4	-
Maestría	34	-	1	1	1	1	3	2	5	6	3	2	3	2	4	-	-

AREA , CARRERA Y GRADO ACADEMICO	TOTAL	AÑO DE GRADUACION															
		80	81	82	83	84	85	86	87	88	89	90	91	92	93	94	95
LITERATURA (M.)	1	1	-	-	-	-	-	-	-	-	-	-	-	-	-	-	-
FILOLOGIA (Bac.)	15	-	-	-	15	-	-	-	-	-	-	-	-	-	-	-	-
FILOLOGIA CLASICA	16	-	-	-	2	-	-	-	4	3	-	-	1	1	2	2	1
Bachillerato	12	-	-	-	2	-	-	-	3	2	-	-	1	1	2	1	1
Licenciatura	4	-	-	-	-	-	-	-	1	1	-	-	1	-	-	1	-
FILOLOGIA ESPAÑOLA	437	41	48	30	7	27	25	20	22	23	33	29	31	25	34	17	
Bachillerato	293	22	38	21	1	21	18	10	15	17	24	24	21	13	15	13	
Licenciatura	144	19	10	9	6	6	5	7	7	6	9	5	10	12	19	4	
ESTUDIOS CLASICOS (Bach.)	3	2	-	1	-	-	-	-	-	-	-	-	-	-	-	-	-
LITERATURA HISPANOAMERICANA (M.)	22	-	-	-	-	1	1	-	3	4	1	3	4	2	3	-	-
LITERATURA LATINOAMERICANA (M.)	13	-	-	-	-	-	-	-	-	-	-	-	2	2	3	2	6
LITERATURA ESPAÑOLA (M.)	3	-	-	-	-	-	-	-	-	-	-	-	-	-	1	-	-
FRANCES (Bach.)	95	11	9	7	-	4	3	7	4	2	7	9	3	6	7	11	
LITERATURA FRANCESA (Lic.)	11	-	-	1	1	1	1	-	5	-	-	-	1	-	-	-	-
LITERATURA INGLESA	27	4	3	3	-	3	4	-	6	-	-	-	2	-	-	2	
Licenciatura	25	4	3	3	-	3	4	-	5	-	-	-	1	-	-	2	
Maestría	2	-	-	-	-	-	-	-	1	-	-	-	1	-	-	-	
LINGUISTICA INGLESA (Lic.)	1	-	-	1	-	-	-	-	-	-	-	-	-	-	-	-	-
INGLES	494	22	21	20	11	15	12	15	14	21	40	37	45	56	44	84	
Bachillerato	493	22	21	19	11	15	12	15	14	21	40	37	45	56	44	84	
Licenciatura	1	-	-	1	-	-	-	-	-	-	-	-	-	-	-	-	
LENGUA INGLESA (Lic.)	10	-	-	-	-	-	-	-	-	-	-	-	-	1	3	6	

AREA , CARRERA Y GRADO ACADEMICO	TOTAL	AÑO DE GRADUACION															
		80	81	82	83	84	85	86	87	88	89	90	91	92	93	94	95
ADMINISTRACION ADUANERA (Dipl.)	199	-	24	13	15	8	7	3	-	16	10	16	14	19	13	16	25
ARCHIVO ADMINISTRATIVO (Dipl.)	231	4	12	12	6	13	22	34	22	15	20	13	15	10	6	10	17
ANTROPOLOGIA	281	17	23	8	19	18	23	10	22	29	13	23	17	15	11	24	9
Bachillerato	195	14	17	7	16	14	17	10	7	22	9	15	11	7	9	14	6
Licenciatura	86	3	6	1	3	4	6	-	15	7	4	8	6	8	2	10	3
CIENC. DE LA COMUNICACION COLECTIVA	922	41	17	34	38	60	65	60	42	59	62	57	105	77	72	71	62
Bachillerato	774	38	12	33	38	56	56	57	40	41	45	43	95	56	59	52	53
Licenciatura	148	3	5	1	-	4	9	3	2	18	17	14	10	21	13	19	9
CIENCIAS POLITICAS	553	19	12	25	32	18	24	35	30	44	38	43	28	40	67	56	42
Bachillerato	460	13	11	19	27	17	20	27	25	35	29	37	23	36	62	47	32
Licenciatura	92	6	1	6	5	1	4	8	5	9	9	6	5	4	5	9	9
Maestría	1	-	-	-	-	-	-	-	-	-	-	-	-	-	-	-	1
DERECHO	4022	128	94	126	151	176	233	297	158	232	184	420	429	340	382	327	345
Bachillerato	1006	-	-	-	-	-	-	-	-	-	-	240	188	134	150	145	149
Licenciatura	3016	128	94	126	151	176	233	297	158	232	184	180	241	206	232	182	196
CIENCIAS PENALES (Espec. Prof.)	124	-	-	-	-	3	3	10	8	13	11	12	10	13	15	9	17
DERECHO AGRARIO (Espec. Prof.)	80	-	-	-	-	2	5	5	11	10	3	7	4	7	11	8	7
DERECHO INTERNACIONAL (Espec. Prof.)	36	-	-	-	-	2	3	4	7	13	5	1	-	1	-	-	-
DERECHO PUBLICO (Espec. Prof.)	120	-	-	-	-	-	-	-	2	17	9	9	16	11	14	20	22
DERECHO COMERCIAL (Espec. Prof.)	48	-	-	-	-	-	-	-	-	-	-	-	9	11	10	15	3
DERECHO REGISTRAL (Dipl.)	39	-	-	-	-	-	-	-	-	-	-	31	7	1	-	-	-

AREA , CARRERA Y GRADO ACADEMICO	TOTAL	AÑO DE GRADUACION															
		80	81	82	83	84	85	86	87	88	89	90	91	92	93	94	95
ECONOMIA	805	18	20	32	29	47	30	50	31	51	74	64	63	54	66	115	61
Bachillerato	556	15	10	26	23	31	19	36	26	37	49	43	43	37	47	76	38
Licenciatura	249	3	10	6	6	16	11	14	5	14	25	21	20	17	19	39	23
CIENC.ECONOM.Y SOCIALES	2	1	1	-	-	-	-	-	-	-	-	-	-	-	-	-	-
ENF. ECONOMIA (Lic.)																	
HISTORIA	506	42	31	43	34	35	26	32	32	20	24	19	26	23	39	41	39
Bachillerato	312	31	24	23	20	22	21	20	27	11	12	16	19	16	17	19	14
Licenciatura	159	11	7	19	14	12	5	9	3	5	4	1	5	6	18	18	22
Maestría	35	-	-	1	-	1	-	3	2	4	8	2	2	1	4	4	3
HISTORIA Y GEOGRAFIA	26	4	7	2	-	1	1	-	-	-	2	1	-	-	4	4	-
Bachillerato	23	4	4	2	-	1	1	-	-	-	2	1	-	-	4	4	-
Licenciatura	3	-	3	-	-	-	-	-	-	-	-	-	-	-	-	-	-
PSICOLOGIA	1360	153	122	104	68	67	54	80	59	87	78	96	68	89	78	84	73
Bachillerato	766	90	47	48	39	35	29	36	46	45	57	56	54	59	34	49	42
Licenciatura	581	63	75	56	29	32	25	44	13	42	21	39	11	25	43	34	29
Maestría	13	-	-	-	-	-	-	-	-	-	-	1	3	5	1	1	2
SOCIOLOGIA	559	38	33	29	32	43	36	25	48	38	32	65	27	28	21	31	33
Bachillerato	292	31	21	19	21	24	17	16	28	12	13	23	9	10	9	21	18
Licenciatura	193	7	12	9	10	12	10	5	11	25	12	36	10	14	3	6	11
Maestría	74	-	-	1	1	7	9	4	9	1	7	6	8	4	9	4	4
SOCIOLOGIA RURAL (M.)	16	2	1	4	4	1	3	1	-	-	-	-	-	-	-	-	-
TRABAJO SOCIAL	1621	162	135	90	90	117	72	84	60	91	90	81	130	68	148	125	78
Bachillerato	851	108	99	56	42	40	38	28	31	31	42	46	60	39	79	73	39
Licenciatura	770	54	36	34	48	77	34	56	29	60	48	35	70	29	69	52	39

AREA , CARRERA Y GRADO ACADEMICO	TOTAL	AÑO DE GRADUACION															
		80	81	82	83	84	85	86	87	88	89	90	91	92	93	94	95
CIENC. ECON. ENF. SERV. SOCIAL (Lic.)	1	-	-	-	-	-	-	-	-	-	-	-	-	-	-	-	-
CIENC. SOCIALES PARA LA SALUD (Lic.)	5	-	4	-	-	-	-	-	1	-	-	-	-	-	-	-	-
TURISMO ECOLOGICO (Bach.)	13	-	-	-	-	-	-	-	-	-	-	-	-	-	-	3	10
Educación	7629	547	397	275	267	232	208	345	387	400	858	583	581	459	591	763	736
CURRICULUM (Lic.)	170	-	-	-	-	-	-	14	12	22	53	30	28	6	1	-	4
EDUCACION COOPERATIVA (Bach.)	37	-	-	-	-	-	-	-	17	-	3	3	2	1	1	10	-
EDUCACION (M.)	35	-	-	-	-	-	8	2	2	4	7	2	1	1	4	2	2
EDUCACION PREESCOLAR	1362	110	82	63	89	79	68	84	130	85	97	44	87	71	84	102	87
Bachillerato	1201	110	82	63	85	75	66	75	130	78	90	40	58	54	56	75	64
Licenciatura	161	-	-	-	4	4	2	9	-	7	7	4	29	17	28	27	23
EDUC. GENERAL BASICA I Y II CICLOS	2597	41	53	57	42	42	36	16	41	109	545	288	219	207	243	345	313
Profesorado	1615	-	-	-	-	-	-	-	-	30	484	209	133	112	157	254	236
Bachillerato	902	41	53	55	42	42	36	16	41	79	57	79	81	83	68	75	54
Licenciatura	80	-	-	2	-	-	-	-	-	-	4	-	5	12	18	16	23
EDUCACION MEDIA	497	227	154	44	27	7	2	3	2	-	2	4	4	7	3	11	-
Profesorado	285	160	109	8	4	-	-	-	2	-	1	-	-	-	-	1	-
Bachillerato	212	67	45	36	23	7	2	3	-	-	1	4	4	7	3	10	-
ENSEÑANZA DE CASTELLANO Y LITERAT.	144	-	-	-	-	-	-	18	9	9	9	10	11	8	16	30	24
Profesorado	27	-	-	-	-	-	-	-	-	-	-	-	-	-	2	16	9
Bachillerato	117	-	-	-	-	-	-	18	9	9	9	10	11	8	14	14	15

AREA , CARRERA Y GRADO ACADEMICO	TOTAL	AÑO DE GRADUACION															
		80	81	82	83	84	85	86	87	88	89	90	91	92	93	94	95
ENSEÑANZA DE INGLES	205	-	-	-	-	-	-	15	16	12	8	14	19	12	20	42	47
Profesorado	31	-	-	-	-	-	-	-	-	1	-	-	-	-	-	14	16
Bachillerato	172	-	-	-	-	-	15	15	11	11	8	14	19	11	20	28	31
Licenciatura	2	-	-	-	-	-	-	1	-	-	-	-	-	1	-	-	-
ENSEÑANZA DE FRANCES	49	-	-	-	-	-	5	1	3	3	5	4	6	2	1	11	11
Profesorado	10	-	-	-	-	-	-	-	-	-	-	-	-	-	-	7	3
Bachillerato	39	-	-	-	-	-	5	1	3	3	5	4	6	2	1	4	8
ENSEÑANZA DE CIENCIAS GENERALES	18	-	-	-	-	-	4	3	3	3	1	1	3	-	1	1	1
Profesorado	1	-	-	-	-	-	-	-	1	-	-	-	-	-	-	-	-
Bachillerato	17	-	-	-	-	-	4	3	2	2	1	1	3	-	1	1	1
ENSEÑANZA DE CIENCIAS. BIOLOGIA	11	-	-	-	-	-	-	-	-	2	2	1	2	1	3	-	-
Profesorado	1	-	-	-	-	-	-	-	-	1	-	-	-	-	-	-	-
Bachillerato	10	-	-	-	-	-	-	-	-	1	2	1	2	1	3	-	-
ENSEÑANZA DE CIENCIA, FISICA (Bach.)	4	-	-	-	-	-	-	-	-	1	1	-	1	-	-	1	-
ENSEÑANZA DE CIENCIA, QUIMICA (Bach.)	10	-	-	-	-	-	-	3	2	3	3	2	-	-	-	-	-
ENSEÑANZA DE BIOLOGIA	3	-	-	-	-	-	-	1	-	1	-	-	-	-	1	-	-
Bachillerato	1	-	-	-	-	-	-	1	-	-	-	-	-	-	-	-	-
Licenciatura	2	-	-	-	-	-	-	-	-	1	-	-	-	-	1	-	-
ENSEÑANZA DE FISICA (Bach.)	5	-	-	-	-	-	-	-	1	-	-	-	-	1	1	-	2
ENSEÑANZA DE QUIMICA	9	-	-	-	-	-	2	1	2	2	-	-	-	-	4	-	-
Bachillerato	4	-	-	-	-	-	2	1	1	1	-	-	-	-	-	-	-
Licenciatura	5	-	-	-	-	-	-	-	1	-	-	-	-	-	4	-	-

AREA , CARRERA Y GRADO ACADEMICO	TOTAL	AÑO DE GRADUACION															
		80	81	82	83	84	85	86	87	88	89	90	91	92	93	94	95
ENSEÑANZA DE MATEMATICA	159	7	8	10	4	3	3	5	6	18	9	18	11	11	9	16	21
Profesorado	9	-	-	-	-	-	-	-	-	1	-	-	-	-	-	-	8
Bachillerato	79	-	-	-	-	-	-	1	5	12	9	13	6	7	5	13	8
Licenciatura	71	7	8	10	4	3	3	4	1	5	-	5	5	4	4	3	5
ENSEÑANZA DE ESTUDIOS SOCIALES	223	-	1	-	-	-	-	25	16	13	16	11	14	18	18	29	62
Profesorado	44	-	1	-	-	-	-	-	-	-	-	-	-	-	5	8	30
Bachillerato	179	-	-	-	-	-	-	25	16	13	16	11	14	18	13	21	32
ENSEÑANZA DE PSICOLOGIA	18	-	-	-	-	-	-	-	1	1	1	2	3	3	2	3	2
Profesorado	3	-	-	-	-	-	-	-	-	-	-	-	-	-	1	-	2
Bachillerato	15	-	-	-	-	-	-	-	1	1	1	2	3	3	1	3	-
ENSEÑANZA DEL CASTELLANO (Prof.)	1	-	-	-	-	-	-	-	-	-	-	1	-	-	-	-	-
FILOS. FORMAC. DIDACT. PARA LA ENSEÑANZA MEDIA (ENS. FILOSOFIA.)	17	-	-	4	3	9	-	-	-	-	-	-	-	-	-	-	1
Profesorado	16	-	-	4	3	9	-	-	-	-	-	-	-	-	-	-	-
Bachillerato	1	-	-	-	-	-	-	-	-	-	-	-	-	-	-	-	1
ENS. DE EDUCACION TECNICA ENFASIS ARTES INDUSTRIALES	52	-	-	-	-	-	-	4	5	10	1	-	4	7	10	7	4
Profesorado	7	-	-	-	-	-	-	-	-	-	-	-	-	-	4	3	-
Bachillerato	45	-	-	-	-	-	-	4	5	10	1	-	4	7	6	4	4
ENS. DE EDUCACION TECNICA INDUSTRIAL (Bach.)	1	-	-	-	-	-	-	-	-	-	-	1	-	-	-	-	-
ENSEÑANZA DE LAS CIENC. NATURALES	26	-	-	-	-	-	-	-	-	-	-	-	-	-	7	8	11
Profesorado	13	-	-	-	-	-	-	-	-	-	-	-	-	-	4	3	6
Bachillerato	13	-	-	-	-	-	-	-	-	-	-	-	-	-	3	5	5
ORIENTACION	457	64	33	48	30	31	19	38	9	13	17	28	26	14	33	39	15
Bachillerato	303	57	24	21	17	18	12	27	4	5	9	9	13	13	30	30	14
Licenciatura	154	7	9	27	13	13	7	11	5	8	8	19	13	1	3	9	1

AREA , CARRERA Y GRADO ACADEMICO	TOTAL	AÑO DE GRADUACION															
		80	81	82	83	84	85	86	87	88	89	90	91	92	93	94	95
ORIENTACION CRIMINOLOGIA (Lic.)	14	-	-	-	-	-	-	4	3	4	-	-	-	2	-	1	-
ENSEÑANZA BIBLIOTECOLOGIA (BIBLIOT ENF. EN EDUCACION) (Bach.)	16	7	5	4	-	-	-	-	-	-	-	-	-	-	-	-	-
ENSEÑANZA DE LA EDUCACION FISICA Profesorado	101	18	6	-	-	-	1	15	26	14	3	11	-	1	-	-	6
Bachillerato	27	18	6	-	-	-	-	-	-	-	-	-	-	-	-	-	3
Licenciatura	66	-	-	-	-	-	-	10	25	14	2	11	-	1	-	-	3
ENS. DE LA MUSICA (ARTES MUSICALES) (Bach.)	8	-	-	-	-	-	1	5	1	-	1	-	-	-	-	-	-
ENS. DE LA MUSICA (ARTES MUSICALES) (Bach.)	52	-	-	-	-	-	-	2	4	9	3	12	5	8	6	2	1
ENSEÑANZA DE ARTES PLASTICAS (Bach.)	35	-	-	-	-	-	-	1	2	2	3	3	2	6	8	3	5
ENSEÑANZA ART. DRAMATICAS (Bach.)	1	-	-	-	-	-	-	1	-	-	-	-	-	-	-	-	-
EDUCACION FISICA Bachillerato	121	-	-	-	-	-	-	-	-	-	-	17	11	16	9	24	19
Licenciatura	102	-	-	-	-	-	-	-	-	-	-	17	7	15	6	20	16
Ciencias de la Educación Especial Bachillerato	498	32	32	13	48	39	37	48	45	14	10	22	45	17	25	40	31
Licenciatura	457	32	32	13	48	39	37	48	45	12	3	17	45	15	22	29	20
ORIENTACION PARA LA EDU. ESPEC (Lic.)	41	-	-	-	-	-	-	-	-	2	7	5	-	2	3	11	11
ADMINISTRACION EDUCATIVA Bachillerato	11	-	-	-	-	-	-	-	3	-	2	4	-	2	-	-	-
Licenciatura	664	41	23	32	24	22	34	33	29	47	40	56	61	39	80	37	66
Especialidad Profesional	10	2	4	3	-	1	-	-	-	-	-	-	-	-	-	-	-
Cien. Educ. Enf. Adm. Prog. Educ. No For (Lic.)	653	39	19	29	24	22	33	32	29	47	40	56	61	39	80	37	66
ADMINISTRACION PREESCOLAR (Bach.)	1	-	-	-	-	-	-	1	-	-	-	-	-	-	-	-	-
ADMINISTRACION PREESCOLAR (Bach.)	5	-	-	-	-	-	-	5	-	-	-	-	-	-	-	-	-

AREA , CARRERA Y GRADO ACADEMICO	TOTAL	AÑO DE GRADUACION															
		80	81	82	83	84	85	86	87	88	89	90	91	92	93	94	95
PESQUERIA Y NAUTICA Diplomado Bachillerato	52 35 17	- - -	- - -	11 11 -	1 1 -	5 5 -	12 12 -	2 2 -	- - -	1 1 -	- - -	- - -	- - -	- - -	3 3 -	- - -	17 - 17
TECNOLOGIA DE ALIMENTOS (Lic.)	178	-	10	6	16	10	11	7	9	17	5	8	17	17	11	18	16
Ingenieria	4247	193	245	266	244	287	255	335	273	335	285	275	296	265	245	243	205
ARQUITECTURA (Lic.)	377	6	34	14	35	24	14	18	21	51	44	18	30	27	15	14	12
ADMON DE LA CONSTRUCCION (Esp. Prof.)	9	-	-	3	6	-	-	-	-	-	-	-	-	-	-	-	-
CONSTRUCCION (Dipl.)	40	-	-	9	-	-	-	4	-	-	6	-	1	8	1	5	6
INGENIERIA CIVIL Licenciatura Maestría	1037 1036 1	64 64 -	90 90 -	75 75 -	88 88 -	81 81 -	78 78 -	86 86 -	69 69 -	60 60 -	51 51 -	43 43 -	57 57 -	52 52 -	53 53 -	48 48 -	42 41 1
PERITO TOPOGRAFO Diplomado Bachillerato	339 324 15	20 20 -	22 22 -	18 18 -	20 20 -	13 13 -	20 20 -	29 29 -	29 29 -	18 18 -	22 22 -	17 17 -	21 21 -	28 28 -	20 16 4	25 18 7	17 13 4
INGENIERIA TOPOGRAFICA (Bach.)	14	-	2	2	-	5	3	-	-	-	-	2	-	-	-	-	-
INGENIERIA INDUSTRIAL Bachillerato Licenciatura	836 359 477	23 22 1	31 29 2	32 31 1	30 27 3	41 32 9	49 38 11	72 49 23	42 22 20	90 61 29	50 17 33	83 26 57	70 4 66	44 1 43	59 - 59	51 - 51	69 - 69
INGENIERIA MECANICA Bachillerato Licenciatura	400 208 192	28 21 7	28 20 8	27 20 7	16 12 4	25 18 7	24 21 3	29 19 10	31 21 10	30 28 2	27 12 15	24 10 14	27 3 24	39 3 36	25 - 25	9 - 9	11 - 11

AREA , CARRERA Y GRADO ACADEMICO	TOTAL	AÑO DE GRADUACION															
		80	81	82	83	84	85	86	87	88	89	90	91	92	93	94	95
INGENIERIA ELECTRICA	637	15	7	26	19	51	27	60	52	44	50	48	55	45	50	60	28
Bachillerato	489	10	7	19	18	34	25	41	35	29	35	41	39	41	39	50	26
Licenciatura	146	5	-	7	1	17	2	19	17	15	15	6	16	4	10	10	2
Maestría	2	-	-	-	-	-	-	-	-	-	-	1	-	-	1	-	-
INGENIERIA QUIMICA	300	14	23	13	4	25	19	20	20	25	21	27	24	16	12	24	13
Licenciatura	298	14	23	13	3	24	19	20	20	25	21	27	24	16	12	24	13
Maestría	2	-	-	-	1	1	-	-	-	-	-	-	-	-	-	-	-
INGENIERIA AGRICOLA	96	6	1	11	7	9	10	8	1	10	6	5	6	1	5	5	5
Bachillerato	51	6	1	11	7	9	10	4	1	2	-	-	-	-	-	-	-
Licenciatura	45	-	-	-	-	-	-	4	-	8	6	5	6	1	5	5	5
DIBUJO TECNICO (Dipl.)	99	10	7	13	10	4	7	2	8	5	8	8	5	5	5	2	-
DIBUJO LINEAL (Dipl.)	63	7	-	23	9	9	4	7	-	2	-	-	-	-	-	-	2
Ciencias de la Salud	9998	597	517	512	515	491	489	453	560	466	498	594	616	1282	772	987	649
CIENCIAS MEDICAS (Bach.)	783	-	-	-	1	62	34	33	85	54	58	61	67	94	82	55	97
OPTOMETRIA (Bach.)	40	-	12	9	16	1	-	2	-	-	-	-	-	-	-	-	-
MEDICINA Y CIRUGIA (Lic.)	1614	179	150	129	119	96	119	98	81	108	81	66	68	36	58	103	123
NUTRICION (Lic.)	76	-	-	-	-	-	-	-	7	-	4	13	5	6	9	16	16
CIENCIAS ANATOMICAS (Lic.)	1	-	-	-	-	1	-	-	-	-	-	-	-	-	-	-	-
ODONTOLOGIA (Lic.)	835	119	81	68	57	52	76	40	46	41	52	36	48	24	32	38	25

AREA , CARRERA Y GRADO ACADEMICO	TOTAL	AÑO DE GRADUACION															
		80	81	82	83	84	85	86	87	88	89	90	91	92	93	94	95
FARMACIA (Lic.)	593	44	64	21	27	25	2	25	35	43	41	46	27	63	47	43	40
ASISTENTE LABORATORIO CLINIC (Dipl.)	84	-	-	-	-	-	-	5	8	8	4	8	4	10	10	15	12
LABORATORIO CLINICO (Dipl.)	107	-	23	5	15	5	33	10	7	5	4	-	-	-	-	-	-
MICROBIOLOGIA Y QUIMICA CLINICA (Lic.)	422	33	36	37	23	36	22	26	25	23	18	13	22	21	26	26	35
ENFERMERIA	3111	110	52	121	112	65	79	110	119	80	86	153	214	861	323	487	139
Diplomado	392	79	16	67	75	32	46	39	25	11	1	1	-	-	-	-	-
Bachillerato	2386	31	36	54	37	33	33	61	77	57	72	123	196	828	264	425	59
Licenciatura	333	-	-	-	-	-	-	10	17	12	13	29	18	33	59	62	80
ENFERMERIA OBSTETRICA	172	27	24	4	11	23	12	11	29	16	5	1	-	8	1	-	-
Diplomado	162	27	24	4	11	23	12	11	28	16	5	1	-	-	-	-	-
Bachillerato	10	-	-	-	-	-	-	-	1	-	-	-	-	8	1	-	-
ENFERMERIA PSIQUIATRICA (Dipl.)	25	-	-	8	12	2	2	-	1	-	-	-	-	-	-	-	-
ENFERMERIA RURAL (Dipl.)	13	13	-	-	-	-	-	-	-	-	-	-	-	-	-	-	-
Tecnologías Médica (Diplomados)	380	-	-	-	-	-	-	-	-	1	29	57	86	41	60	82	24
ANESTESIOLOGIA	13	-	-	-	-	-	-	-	-	-	-	-	9	4	-	-	-
HISTOTECNOLOGIA	19	-	-	-	-	-	-	-	-	-	3	7	1	1	-	-	7
CITOTECNOLOGIA	33	-	-	-	-	-	-	-	-	-	8	2	11	4	-	-	8
RADIOTECNOLOGIA	83	-	-	-	-	-	-	-	-	-	5	26	30	2	-	20	-

AREA , CARRERA Y GRADO ACADEMICO	TOTAL	AÑO DE GRADUACION																		
		80	81	82	83	84	85	86	87	88	89	90	91	92	93	94	95			
REGISTROS E INFORMACION EN SALUD	31	-	-	-	-	-	-	-	-	-	-	-	-	9	6	8	3	4	1	-
SANEAMIENTO AMBIENTAL	24	-	-	-	-	-	-	-	-	-	-	-	-	1	2	7	1	6	7	-
TERAPIA RESPIRATORIA	68	-	-	-	-	-	-	-	-	-	-	-	-	-	11	12	9	7	20	9
Diplomado	65	-	-	-	-	-	-	-	-	-	-	-	-	-	11	12	9	7	20	6
Bachillerato	3	-	-	-	-	-	-	-	-	-	-	-	-	-	-	-	-	-	-	3
AUDIOTECNOLOGIA	18	-	-	-	-	-	-	-	-	-	-	-	-	-	1	2	15	-	-	-
TECNOLOGIA EN MEDICINA NUCLEAR	11	-	-	-	-	-	-	-	-	-	-	-	-	1	2	3	-	4	1	-
FISIOTERAPIA	8	-	-	-	-	-	-	-	-	-	-	-	-	1	2	3	2	-	-	-
TERAPIA FISICA Y REHABILITACION	72	-	-	-	-	-	-	-	-	-	-	-	-	-	-	-	-	39	33	-
Especialidades Médicas	1647	70	73	105	121	119	104	91	113	80	111	132	72	113	115	102	126			
ANESTESIOLOGIA	101	6	3	3	5	3	9	5	13	1	13	9	7	1	8	6	9			
CARDIOLOGIA	27	1	1	2	2	1	-	2	-	3	3	2	2	2	3	2	1			
ANATOMIA PATOLOGICA	26	2	1	3	3	8	1	2	2	-	-	-	1	1	1	-	1			
CIENCIAS DE LA SALUD	21	-	-	-	-	-	-	-	-	-	-	-	-	-	-	-	-	21		
CIRUGIA CARDIOVASCULAR Y TORAX	4	-	-	-	-	-	-	1	-	-	-	-	-	-	1	-	1			
CIRUGIA GENERAL	84	5	5	6	7	5	7	8	3	1	6	9	9	2	5	3	3			
CIRUGIA PEDIATRICA	35	3	1	-	4	4	-	4	1	2	1	3	3	1	1	4	3			

AREA , CARRERA Y GRADO ACADEMICO	TOTAL	AÑO DE GRADUACION															
		80	81	82	83	84	85	86	87	88	89	90	91	92	93	94	95
CIRUGIA PLASTICA Y RECONSTRUCTIVA	13	1	-	-	-	1	-	2	-	1	1	2	1	-	-	3	1
CIRUGIA DE TORAX	2	-	-	-	-	1	-	-	-	-	-	-	-	-	1	-	-
DERMATOLOGIA	35	1	2	1	1	3	1	3	2	4	-	4	-	4	2	5	2
ENDOCRINOLOGIA	14	1	-	1	-	-	-	-	4	2	1	1	1	-	1	1	1
GASTROENTEROLOGIA	27	2	1	2	2	-	-	3	2	1	2	2	2	2	2	2	4
GINECOLOGIA Y OBSTETRICA	190	7	11	16	15	10	14	6	10	10	8	17	8	16	15	12	15
HEMATOLOGIA	19	1	1	1	1	5	-	1	2	4	-	-	2	-	1	-	-
INFECTOLOGIA	4	-	-	-	-	-	1	-	-	1	-	-	1	-	-	-	1
MEDICINA CRITICA	6	-	-	-	-	-	-	-	-	-	2	3	-	-	-	-	1
MEDICINA FAMILIAR	32	-	-	-	-	-	-	-	-	-	-	8	-	8	5	8	3
MEDICINA FISICA Y REHABILITACION	27	-	3	1	2	1	2	1	2	3	1	2	3	3	-	2	1
MEDICINA INTERNA	173	13	11	17	21	13	6	7	22	5	13	15	3	10	8	4	5
MEDICINA MATERNO FETAL	9	-	-	-	-	-	-	-	-	-	-	-	-	-	-	-	9
MEDICINA LEGAL	21	-	3	2	2	2	-	3	2	1	1	1	-	1	1	2	-
MEDIC. LEGAL Y PATOLOGIA FORENSE	3	-	-	-	-	-	-	-	-	-	-	-	-	-	-	-	3
NEFROLOGIA	6	-	-	-	1	1	-	-	-	1	-	-	-	-	2	-	1

AREA , CARRERA Y GRADO ACADEMICO	TOTAL	AÑO DE GRADUACION															
		80	81	82	83	84	85	86	87	88	89	90	91	92	93	94	95
NEONATOLOGIA	51	4	3	3	3	2	2	5	5	3	4	2	2	5	3	2	3
NEUMOLOGIA	7	-	-	-	-	1	-	-	-	1	-	-	2	1	1	-	1
NEUMOLOGIA PEDIATRICA	1	-	-	-	-	-	-	-	-	-	-	-	-	-	-	-	1
NEUROCIRUGIA	9	1	-	-	-	-	2	1	-	1	-	2	-	1	-	1	-
NEUROLOGIA	15	-	-	-	-	1	-	4	1	1	3	1	2	1	1	-	-
OFTALMOLOGIA	2	-	-	-	-	-	-	-	2	-	-	-	-	-	-	-	-
SALUD PUBLICA	52	-	-	-	-	-	-	-	-	-	-	21	-	16	14	1	-
ONCOLOGIA MEDICA	1	-	-	-	-	-	-	-	1	-	-	-	-	-	-	-	-
ONCOLOGIA QUIRURGICA	9	-	-	-	-	-	2	-	-	1	2	1	1	-	-	-	2
ORTOPEDIA	6	-	3	2	-	-	-	-	-	-	-	-	-	-	1	-	-
ORTOPEDIA Y TRAUMATOLOGIA	45	1	4	1	4	8	7	5	1	2	1	3	1	2	2	3	-
OTORRINOLARINGOLOGIA	36	-	1	3	1	3	4	3	3	2	3	3	1	2	2	2	3
PEDIATRIA	224	15	11	13	17	16	21	5	17	10	19	17	7	7	11	18	20
PSIQUIATRIA	84	6	5	12	8	7	7	2	5	5	2	1	1	10	8	3	2
PSICOLOGIA CLINICA	58	-	-	8	10	8	3	4	4	3	4	2	3	-	2	6	1
RADIOLOGIA	19	-	3	4	5	1	1	1	4	-	-	-	-	-	-	-	-
RADIOLOGIA E IMAGENES CLINICAS	28	-	-	-	-	1	3	7	-	-	3	-	4	4	1	2	3

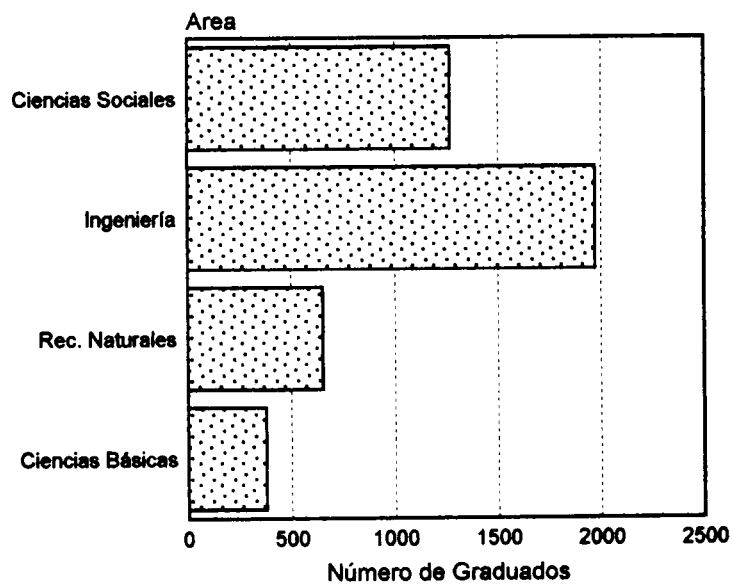
(Continación del cuadro N° 7)

AREA , CARRERA Y GRADO ACADEMICO	TOTAL	AÑO DE GRADUACION															
		80	81	82	83	84	85	86	87	88	89	90	91	92	93	94	95
RADIOTERAPIA	2	-	-	-	-	-	-	-	-	-	-	-	1	-	-	-	-
REUMATOLOGIA	9	-	-	1	1	1	-	1	2	1	2	-	-	-	-	-	-
UROLOGIA	21	-	-	2	1	3	1	2	1	2	3	1	1	2	-	2	-
VASCULAR PERIFERICA	13	-	-	1	1	2	-	3	1	-	-	1	2	1	1	-	-
ADMON DE SERVICIOS DE SALUD	1	-	-	-	-	-	-	-	-	-	-	1	-	-	-	-	-
MEDICINA CRITICA Y TERAPIA INTENSIVA	2	-	-	-	-	-	-	-	-	-	-	-	-	-	-	1	1
ODONTOPEDIATRIA	8	-	-	-	-	-	-	-	-	-	-	-	1	4	-	3	-
HEMATOLOGIA	11	-	-	-	-	6	-	-	-	-	-	-	-	-	-	4	-
INMUNHEMATOLOGIA Y BAN SANGRE	14	-	-	-	-	-	3	-	1	1	4	-	-	1	4	-	-
MICOLOGIA MEDICA	3	-	-	-	-	1	2	-	-	-	-	-	-	-	-	-	-
TOXICOLOGIA Y TOXICOLOGIA ANALITICA	4	-	-	-	4	-	-	-	-	-	-	-	-	-	-	-	-
INMUNOLOGIA CLINICA	7	-	-	-	-	-	-	-	-	-	4	1	-	-	2	-	-
BACTERIOLOGIA	7	-	-	-	-	-	-	-	-	-	7	-	-	-	-	-	-
QUIMICA CLINICA	14	-	-	-	-	-	5	-	-	3	-	-	-	3	1	-	2
GERIATRIA Y GERONTOLOGIA	3	-	-	-	-	-	-	-	-	-	-	-	-	-	-	2	1
CIRUGIA ONCOLOGICA	2	-	-	-	-	-	-	-	-	-	-	-	-	-	-	2	-

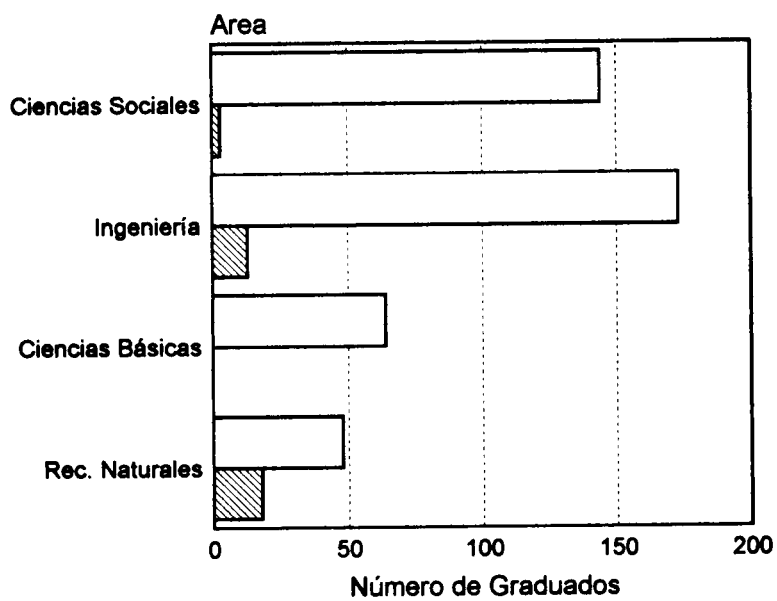
AREA , CARRERA Y GRADO ACADEMICO	TOTAL	AÑO DE GRADUACION															
		80	81	82	83	84	85	86	87	88	89	90	91	92	93	94	95
Maestrías	95	2	2	5	1	4	6	2	4	7	5	8	3	5	9	20	12
REHABILITACION INTEGRAL	18	-	-	-	-	-	2	-	4	3	-	4	1	-	3	1	-
BIOQUIMICA	6	-	-	1	1	2	-	-	-	-	1	-	-	-	1	-	-
FARMACOLOGIA	3	-	-	1	-	-	1	-	-	-	-	1	-	-	-	-	-
CIENCIAS BIOMEDICAS	1	-	-	-	-	-	-	-	-	-	-	-	-	1	-	-	-
FISIOLOGIA	8	1	-	1	-	2	1	-	-	-	-	2	1	-	-	-	-
FISIOLOGIA CELULAR	3	-	-	1	-	-	-	-	-	1	-	-	-	-	-	-	1
SALUD PUBLICA	25	-	-	-	-	-	-	-	-	-	-	-	-	-	-	16	9
MICROB.. PARASITOL . Y QUIMICA CLINIC	26	1	2	1	-	-	2	2	-	-	2	2	2	4	5	3	-
MICROBIOLOGIA	5	-	-	-	-	-	-	-	-	3	-	-	-	-	-	-	2
Formación General	60	-	-	-	-	-	-	-	1	17	22	1	7	-	3	7	2
FORMACION GENERAL	60	-	-	-	-	-	-	-	1	17	22	1	7	-	3	7	2
Diplomado	46	-	-	-	-	-	-	-	-	15	21	-	7	-	-	3	-
Bachillerato	14	-	-	-	-	-	-	-	1	2	1	1	-	-	3	4	2

**DIPLOMAS OTORGADOS POR EL INSTITUTO TECNOLÓGICO
DE COSTA RICA, POR ÁREA, CARRERA Y GRADO
ACADÉMICO. 1980-1995**

GRAFICO Nº 10
 DIPLOMAS OTORGADOS POR EL INSTITUTO TECNOLÓGICO DE COSTA RICA ,
 DURANTE EL PERIODO 1980-1995, POR AREAS.



80-95

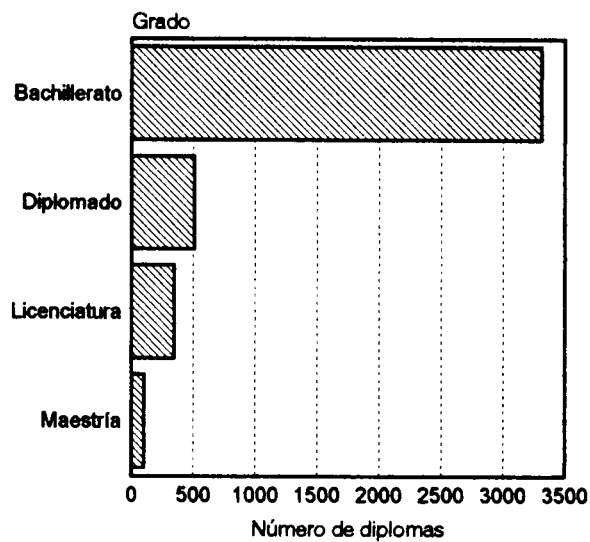


□ 1995

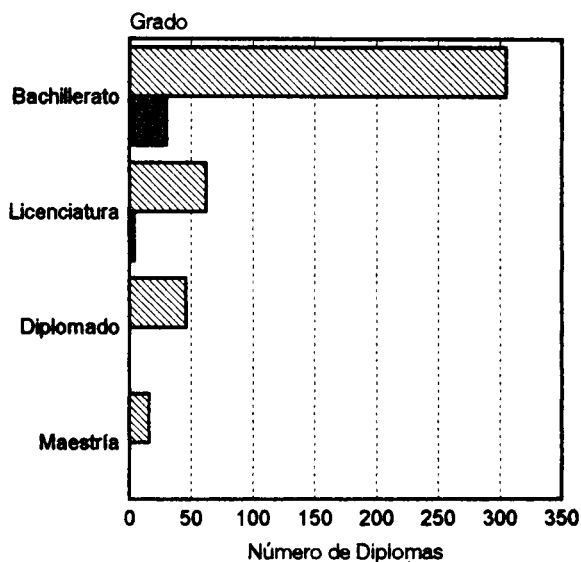
▨ 1980

FUENTE: Cuadro Nº 1

GRAFICO N° 11
DIPLOMAS OTORGADOS POR EL INSTITUTO TECNOLOGICO DE COSTA RICA,
DURANTE EL PERIODO 1980-1995, POR GRADO ACADEMICO.



80-95



▨ 1995

■ 1980

FUENTE: Cuadro N° 2

CUADRO N° 8
DIPLOMAS OTORGADOS POR EL INSTITUTO TECNOLOGICO DE COSTA RICA,
POR AREA, CARRERA Y GRADO ACADEMICO, SEGUN AÑO. 1980 - 1995.

AREA, CARRERA Y GRADO ACADEMICO	TOTAL	AÑO DE GRADUACION															
		80	81	82	83	84	85	86	87	88	89	90	91	92	93	94	95
TOTAL	4268	34	165	280	179	192	207	216	205	220	245	245	269	394	472	516	429
Ciencias Básicas	378	-	13	12	4	9	10	15	10	29	24	25	35	14	57	57	64
COMPUTACION	210	-	-	-	-	-	-	-	-	-	-	3	17	13	57	56	64
Diplomado	63	-	-	-	-	-	-	-	-	-	-	-	-	-	25	26	12
Bachillerato	119	-	-	-	-	-	-	-	-	-	-	-	16	13	19	24	47
Maestría	28	-	-	-	-	-	-	-	-	-	-	3	1	-	13	6	5
COMPUTACION ADMINISTR. (Bach.)	168	-	13	12	4	9	10	15	10	29	24	22	18	1	-	1	-
Ciencias Sociales	1268	3	39	53	44	32	60	40	63	69	82	75	83	127	164	190	144
ADMINISTRACION DE EMPRESAS	1111	2	32	39	37	25	47	33	48	61	68	58	61	113	155	190	142
Bachillerato	832	2	32	39	37	25	47	31	39	42	57	51	54	92	111	85	88
Licenciatura	203	-	-	-	-	-	-	2	9	19	11	7	7	21	40	44	43
Maestría	76	-	-	-	-	-	-	-	-	-	-	-	-	-	4	61	11
ADM. EMPRESAS AGROPECUARIAS	157	1	7	14	7	7	13	7	15	8	14	17	22	14	9	-	2
Bachillerato	148	1	7	14	7	7	13	7	15	8	14	17	22	10	6	-	-
Licenciatura	9	-	-	-	-	-	-	-	-	-	-	-	-	4	3	-	2

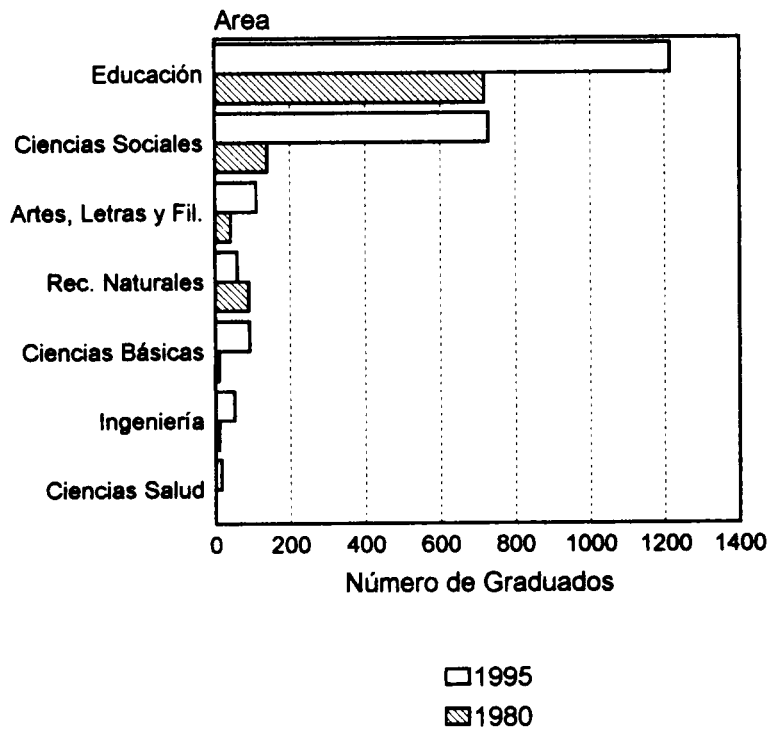
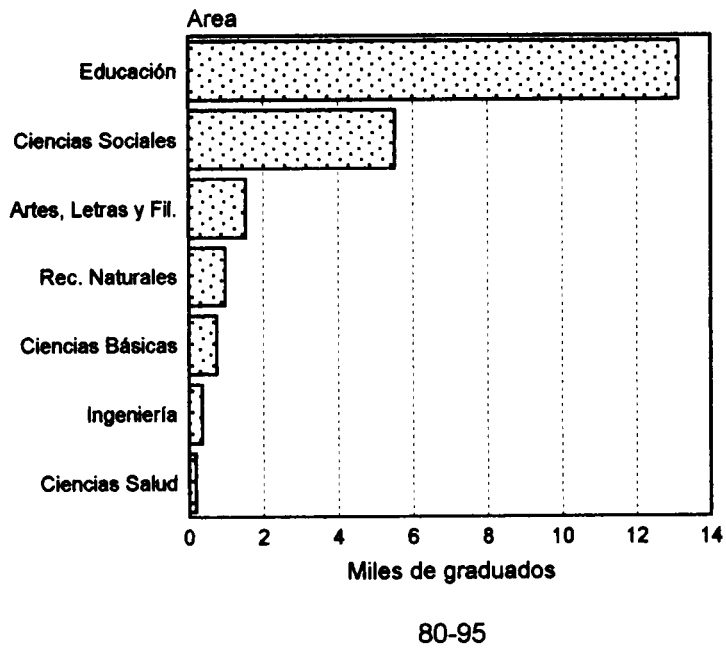
AREA, CARRERA Y GRADO ACADEMICO	TOTAL	AÑO DE GRADUACION															
		80	81	82	83	84	85	86	87	88	89	90	91	92	93	94	95
Recursos Naturales	651	18	33	47	46	60	29	40	36	27	32	32	24	50	49	80	48
AGRONOMIA	386	17	16	34	27	39	14	32	28	22	24	26	11	25	19	38	14
Bachillerato	375	17	16	34	27	39	14	32	28	22	24	26	11	22	18	34	11
Licenciatura	11	-	-	-	-	-	-	-	-	-	-	-	-	3	1	4	3
ING. AGROPECUARIA ADMIST. (Bach.)	22	-	-	-	-	-	-	-	-	-	-	-	-	-	-	13	9
INGENIERIA FORESTAL	243	1	17	13	19	21	15	8	8	5	8	6	13	25	30	29	25
Diplomado	44	-	-	-	-	-	-	-	-	-	-	-	4	15	11	9	5
Bachillerato	194	1	17	13	19	21	15	8	8	5	8	6	9	10	16	19	19
Licenciatura	5	-	-	-	-	-	-	-	-	-	-	-	-	-	3	1	1
Ingeniería	1971	13	80	168	85	91	108	121	96	95	107	113	127	203	202	189	173
INGENIERIA EN CONSTRUCCION	189	-	17	28	9	7	15	18	7	3	7	10	9	17	20	11	11
Bachillerato	179	-	17	28	9	7	15	18	7	3	7	10	9	11	18	9	11
Licenciatura	10	-	-	-	-	-	-	-	-	-	-	-	-	6	2	2	-
SEGUR.E HIGIENE OCUPAC. (Dipl.)	61	-	-	6	2	2	3	2	5	3	3	5	4	4	6	10	6
SUPERVISION DE PRODUCCION (Dipl.)	131	4	5	7	4	4	9	4	11	8	10	7	11	7	14	15	11
INGENIERIA EN MANT. INDUSTRIAL	417	-	22	36	15	20	25	13	15	14	18	21	26	69	65	28	30
Bachillerato	352	-	22	36	15	20	25	13	15	14	18	21	26	36	46	26	19
Licenciatura	65	-	-	-	-	-	-	-	-	-	-	-	-	33	19	2	11
DISENO INDUSTRIAL (Bach.)	53	-	-	-	-	-	2	7	1	6	5	7	9	-	4	7	5

(Continuación de cuadro N° 8)

AREA, CARRERA Y GRADO ACADEMICO	TOTAL	AÑO DE GRADUACION															
		80	81	82	83	84	85	86	87	88	89	90	91	92	93	94	95
INGENIERIA EN PRODUC. INDUSTRIAL	342	4	15	26	10	14	11	23	14	11	15	8	16	24	37	61	53
Bachillerato	335	4	15	26	10	14	11	23	14	11	15	8	16	23	33	60	52
Licenciatura	7	-	-	-	-	-	-	-	-	-	-	-	-	1	4	1	1
INGENIERIA ELECTRONICA	278	1	6	14	11	10	11	11	13	12	11	24	25	43	22	32	32
Bachillerato	267	1	6	14	11	10	11	11	13	12	11	24	25	33	22	32	31
Licenciatura	11	-	-	-	-	-	-	-	-	-	-	-	-	10	-	-	1
INGENIERIA EN MADERAS (Bach.)	51	3	5	3	13	9	3	1	1	1	2	1	2	1	3	-	3
INGENIERIA EN METALURGIA (Bach.)	60	-	-	-	-	-	-	2	6	9	6	7	4	9	7	4	6
INGENIERIA AGRICOLA	180	1	3	29	13	5	15	23	10	12	9	9	9	20	11	7	4
Bachillerato	156	1	3	29	13	5	15	23	10	12	9	3	2	15	7	5	4
Licenciatura	24	-	-	-	-	-	-	-	-	-	-	6	7	5	4	2	-
DIBUJO DE ARQUITEC. E ING. (Dipl.)	209	-	7	19	8	20	14	17	13	16	21	14	12	9	13	14	12

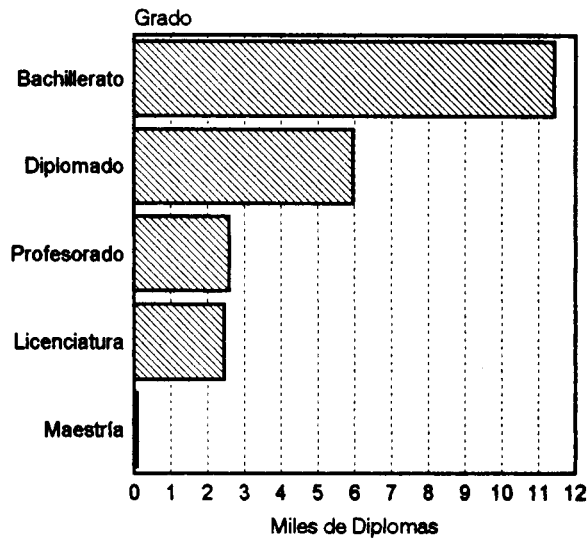
**DIPLOMAS OTORGADOS POR LA UNIVERSIDAD
NACIONAL, POR AREA, CARRERA Y GRADO
ACADEMICO. 1980-1995**

GRAFICO Nº 12
 DIPLOMAS OTORGADOS POR LA UNIVERSIDAD NACIONAL, DURANTE EL PERIODO 1980-1995, POR AREAS.

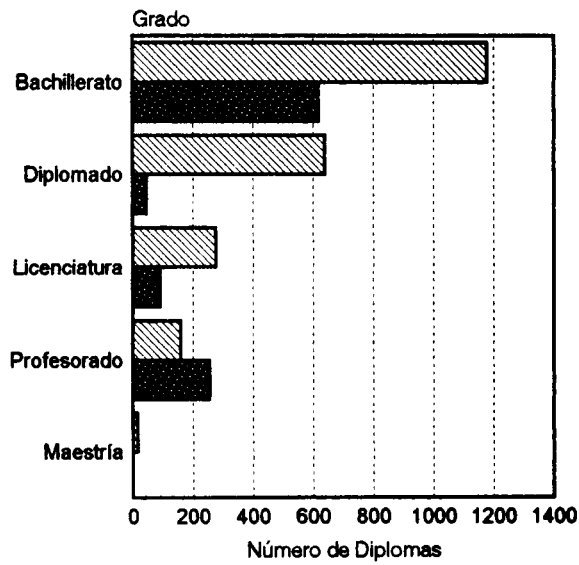


FUENTE: Cuadro Nº 1

GRAFICO N° 13
 DIPLOMAS OTORGADOS POR LA UNIVERSIDAD NACIONAL, DURANTE EL PERIODO 1980-1995, POR GRADO ACADEMICO.



80-95



▨ 1995

■ 1980

FUENTE: Cuadro N° 2

CUADRO Nº 9
DIPLOMAS OTORGADOS POR LA UNIVERSIDAD NACIONAL,
POR CARRERA, AREA Y GRADO ACADEMICO, SEGUN AÑOS. 1980 - 1995

AREA, CARRERA Y GRADO ACADEMICO	TOTAL	AÑO DE GRADUACION															
		80	81	82	83	84	85	86	87	88	89	90	91	92	93	94	95
TOTAL	22324	1010	1029	1203	1237	1411	1304	1149	1026	1008	1504	1237	1519	1535	2095	1787	2270
Artes, Letras y Filosofía	1537	42	38	57	52	90	132	106	101	123	96	75	127	112	153	122	111
TEATRO	42	-	1	-	-	-	3	1	-	6	4	4	7	2	5	4	5
Bachillerato	32	-	1	-	-	-	3	-	-	6	2	4	6	2	4	1	3
Licenciatura	10	-	-	-	-	-	-	1	-	-	2	-	1	-	1	3	2
ARTE ESCENICO	7	-	-	-	-	-	-	-	-	-	-	-	-	-	-	-	7
Diplomado	1	-	-	-	-	-	-	-	-	-	-	-	-	-	-	-	1
Bachillerato	3	-	-	-	-	-	-	-	-	-	-	-	-	-	-	-	3
Licenciatura	3	-	-	-	-	-	-	-	-	-	-	-	-	-	-	-	3
ARTES PLASTICAS	118	2	1	3	4	6	8	6	13	18	8	4	12	11	11	7	4
Diplomado	3	-	-	1	-	-	-	-	-	2	-	-	-	-	-	-	-
Bachillerato	105	2	1	2	3	5	8	6	11	16	8	4	8	9	11	7	4
Licenciatura	10	-	-	-	1	1	-	-	2	-	-	-	4	2	-	-	-
ARTESANIA	118	-	-	-	8	4	6	9	18	16	2	9	13	9	14	8	2
Diplomado	117	-	-	-	8	4	6	9	18	16	1	9	13	9	14	8	2
Bachillerato	1	-	-	-	-	-	-	-	-	-	1	-	-	-	-	-	-
MUSICA	122	5	7	6	4	2	7	2	-	10	2	8	12	18	18	8	13
Bachillerato	98	4	5	4	3	2	4	2	-	10	-	8	12	14	18	3	9
Licenciatura	24	1	2	2	1	-	3	-	-	-	2	-	-	4	-	5	4
DANZA (Bach.)	55	-	2	3	4	1	2	1	1	8	7	6	5	-	3	5	7

AREA, CARRERA Y GRADO ACADEMICO	TOTAL	AÑO DE GRADUACION														
		80	81	82	83	84	85	86	87	88	89	90	91	92	93	94
LITERATURA Y LINGÜ. ENF. ESPAÑOL	248	17	2	22	11	30	39	18	10	10	7	13	12	12	8	6
Bachillerato	223	17	2	22	9	26	37	18	7	8	7	12	11	10	5	3
Licenciatura	25	-	-	-	2	4	2	-	3	2	-	1	1	2	3	3
LINGÜÍSTICA (DR.)	1	-	-	-	-	-	-	-	-	1	-	-	-	-	-	-
FRANCES (Dipl.)	2	-	-	-	-	-	-	-	-	-	-	-	1	1	-	-
LITER. Y LINGÜ. ENF. FRANCES (Bach.)	45	-	2	7	9	4	5	4	4	2	4	-	1	-	-	-
LITERATURA Y LINGÜ. ENF. INGLES	88	10	7	5	7	5	8	3	3	7	5	4	6	9	1	3
Bachillerato	84	10	7	5	6	5	7	3	3	7	4	3	6	9	1	3
Licenciatura	4	-	-	-	1	-	1	-	-	-	1	1	-	-	-	-
LITERATURA INGLES (Bach.)	1	-	-	-	-	-	-	-	1	-	-	-	-	-	-	-
INGLES	30	-	-	-	-	-	-	-	-	-	-	-	5	11	9	5
Diplomado	12	-	-	-	-	-	-	-	-	-	-	-	4	7	-	1
Bachillerato	18	-	-	-	-	-	-	-	-	-	-	-	1	4	9	4
TRADUCCION INGLES ESPAÑOL	2	-	-	-	-	-	-	-	-	-	-	-	-	-	-	2
LINGÜ. APLIC. ENF. EN INGLES(Lic.)	2	-	-	-	-	-	-	-	-	-	-	-	-	1	1	-
LENGUA FRANCESA (Dipl.)	11	-	-	-	-	-	-	-	-	-	-	-	-	3	2	6
TEOLOGIA	280	8	16	4	5	6	15	18	28	21	16	32	23	28	25	18
Bachillerato	256	7	15	4	4	4	15	16	26	21	13	32	21	26	21	16
Licenciatura	24	1	1	-	1	2	-	3	2	-	3	-	2	2	4	2
BIBLIOTECOLOGIA	288	-	-	7	-	32	42	26	19	32	12	14	19	26	29	2
Diplomado	271	-	-	7	-	32	42	26	2	32	12	14	19	26	29	2
Licenciatura	17	-	-	-	-	-	-	-	17	-	-	-	-	-	-	-

AREA, CARRERA Y GRADO ACADEMICO	TOTAL	AÑO DE GRADUACION															
		80	81	82	83	84	85	86	87	88	89	90	91	92	93	94	95
Ciencias Básicas	746	10	22	23	36	40	38	21	30	41	79	45	81	61	63	78	78
BIBLIOTECOLOGIA Y DOCUMENTACION	77	-	-	-	-	-	-	-	-	-	-	-	15	5	11	15	31
Diplomado	57	-	-	-	-	-	-	-	-	-	-	-	15	5	11	15	11
Bachillerato	20	-	-	-	-	-	-	-	-	-	-	-	-	-	-	-	20
BIOLOGIA	54	10	13	9	16	4	-	1	-	-	-	1	-	-	-	-	-
Bachillerato	53	10	13	9	16	3	-	1	-	-	-	1	-	-	-	-	-
Licenciatura	1	-	-	-	-	1	-	-	-	-	-	-	-	-	-	-	-
BIOLOGIA TROPICAL	91	-	-	-	1	2	7	1	4	5	10	8	16	9	6	11	11
Bachillerato	60	-	-	-	1	2	5	1	3	2	5	5	12	5	4	6	9
Licenciatura	31	-	-	-	-	-	2	-	1	3	5	3	4	4	2	5	2
BIOLOGIA ACUATICA (BIOL. MARINA)	188	-	-	-	13	21	15	15	7	12	26	14	27	8	7	15	8
Bachillerato	166	-	-	-	13	21	13	14	3	11	22	12	26	6	5	12	8
Licenciatura	22	-	-	-	-	-	2	1	4	1	4	2	1	2	2	3	-
MATEMATICA PURA (Bach.)	4	-	-	4	-	-	-	-	-	-	-	-	-	-	-	-	-
MATEMATICA APL. COMPUT. (Bach.)	5	-	5	-	-	-	-	-	-	-	-	-	-	-	-	-	-
INFORMATICA	41	-	-	-	-	-	-	-	-	-	-	-	-	-	-	-	41
Diplomado	32	-	-	-	-	-	-	-	-	-	-	-	-	-	-	-	32
Bachillerato	9	-	-	-	-	-	-	-	-	-	-	-	-	-	-	-	9
COMPUTACION (Dipl.)	272	-	4	10	6	13	16	4	19	24	43	22	38	44	23	5	1
ANALISIS DE SISTEMAS (Bach.)	37	-	-	-	-	-	-	-	-	-	-	-	-	-	-	22	15
PROGRAMACION DE COMPUT. (Dipl.)	68	-	-	-	-	-	-	-	-	-	-	-	-	-	27	25	16

AREA, CARRERA Y GRADO ACADEMICO	TOTAL	AÑO DE GRADUACION															
		80	81	82	83	84	85	86	87	88	89	90	91	92	93	94	95
ENSEÑANZA DE INGLES Profesorado Bachillerato	234	16	15	13	12	6	14	13	7	16	12	6	14	7	17	19	47
	40	11	-	1	-	-	-	-	-	-	-	-	-	-	-	-	28
194	5	15	13	11	6	14	13	7	16	12	6	14	7	17	19	19	
ESTADO: INGLES (Prof.)	15	1	13	1	-	-	-	-	-	-	-	-	-	-	-	-	-
ENSEÑANZA DE FRANCES Profesorado Bachillerato	67	2	1	2	7	16	6	3	7	5	4	2	3	3	2	1	3
	3	2	1	-	-	-	-	-	-	-	-	-	-	-	-	-	-
64	-	-	2	7	16	6	3	7	5	4	2	3	3	2	1	3	
ESTADO: FRANCES (Prof.)	1	-	-	-	-	1	-	-	-	-	-	-	-	-	-	-	-
ENSEÑANZA DE MATEMATICA Profesorado Bachillerato Licenciatura	210	14	14	26	11	23	7	15	9	7	12	9	6	4	10	5	38
	34	-	-	-	-	-	-	-	-	-	-	-	-	1	1	5	27
	123	7	9	16	6	8	5	11	8	7	12	9	6	3	7	-	9
53	7	5	10	5	15	2	4	1	-	-	-	-	-	2	-	2	
ESTADO: MATEMATICA (Prof.)	1	-	-	-	-	-	-	-	-	-	-	-	-	1	-	-	-
ENSEÑANZA DE QUIMICA Bachillerato Licenciatura	50	-	-	-	-	18	-	9	6	4	2	2	4	3	1	1	-
	44	-	-	-	-	18	-	9	6	4	2	2	1	-	1	1	-
	6	-	-	-	-	-	-	-	-	-	-	-	3	3	-	-	-
ENSEÑANZA DE ESTUDIOS SOCIALES Profesorado Bachillerato Licenciatura	465	16	13	40	36	27	27	42	27	16	24	29	23	24	25	37	59
	11	1	-	-	-	-	-	-	-	-	-	-	-	-	-	2	8
	444	15	13	40	36	27	27	42	27	16	24	29	23	24	25	35	41
10	-	-	-	-	-	-	-	-	-	-	-	-	-	-	-	10	
ENS. DE EDUC. TECNIC. ENF. ARTES INDUSTRIALES Diplomado Bachillerato	94	-	-	-	-	-	8	-	-	-	5	7	14	13	14	21	12
47	-	-	-	-	-	-	-	-	-	-	-	6	7	10	5	9	10
47	-	-	-	-	-	-	8	-	-	-	5	1	7	3	9	12	2

(Continuación del cuadro N° 9)

AREA, CARRERA Y GRADO ACADEMICO	TOTAL	AÑO DE GRADUACION															
		80	81	82	83	84	85	86	87	88	89	90	91	92	93	94	95
ESTADO: ARTES INDUSTRIALES (Prof.)	2	1	-	-	-	-	-	-	-	-	-	-	-	-	-	-	-
ENSEÑANZA LA TECNOLOGIA (Bach.)	40	-	-	3	10	-	1	8	5	1	4	7	1	-	-	-	-
ENSEÑ. CIENCIAS AMBIENTAL. (Bach.)	54	15	6	12	12	-	7	1	-	-	-	-	-	1	-	-	-
EDUCACION AMBIENTAL (Lic.)	3	-	-	-	-	-	-	-	-	-	-	-	-	-	-	-	3
ENSEÑANZA DE CIENCIAS GENERALES	48	2	-	1	-	-	-	1	-	-	-	-	-	-	-	-	44
Profesorado	47	1	-	1	-	-	-	1	-	-	-	-	-	-	-	-	44
Bachillerato	1	1	-	-	-	-	-	-	-	-	-	-	-	-	-	-	-
ESTADO: CIENCIAS (Prof.)	3	2	-	-	-	-	-	-	-	-	1	-	-	-	-	-	-
ESTADO: CIENCIA GENERALES (Prof.)	21	-	16	1	3	-	-	-	-	-	1	-	-	-	-	-	-
ENSEÑANZA DE LAS CIENC. AGRARIAS	70	1	6	7	3	17	16	3	7	3	2	2	1	1	1	-	-
Profesorado	1	1	-	-	-	-	-	-	-	-	-	-	-	-	-	-	-
Bachillerato	69	-	6	7	3	17	16	3	7	3	2	2	1	1	1	-	-
ESTADO: CIENCIA AGROPEC. (Prof.)	3	-	-	2	-	-	-	-	-	-	-	-	1	-	-	-	-
EDUCACION VIDA EN FAMILIA	561	1	-	1	46	42	63	49	56	12	21	27	45	51	58	56	33
Diplomado	111	-	-	-	-	-	-	-	-	-	-	9	21	19	38	5	19
Profesorado	1	1	-	-	-	-	-	-	-	-	-	-	-	-	-	-	-
Bachillerato	449	-	-	1	46	42	63	49	56	12	21	18	24	32	20	51	14
ESTADO: EDUC. PARA EL HOGAR (Prof.)	2	-	1	1	-	-	-	-	-	-	-	-	-	-	-	-	-
EDUCACION DE ADULTOS (Bach.)	92	3	2	12	7	11	14	11	9	2	10	1	5	2	3	-	-

(Continuación del cuadro N° 9)

AREA, CARRERA Y GRADO ACADEMICO	TOTAL	AÑO DE GRADUACION															
		80	81	82	83	84	85	86	87	88	89	90	91	92	93	94	95
ORIENTACION EDUCATIVA	496	33	23	40	38	59	31	31	19	26	26	13	23	36	29	38	31
Profesorado	4	-	-	-	-	4	-	-	-	-	-	-	-	-	-	-	-
Bachillerato	356	31	21	29	30	49	26	19	14	20	17	5	4	17	24	31	19
Licenciatura	136	2	2	11	8	6	5	12	5	6	9	8	19	19	5	7	12
ENSEÑANZA DE LA RELIGION (Bach.)	84	6	12	4	7	8	24	18	3	1	-	-	-	-	1	-	-
ENSEÑAN. MUSICA (ART. MUSICALES)	53	-	3	2	-	1	2	2	1	9	2	28	2	1	-	-	-
Diplomado	27	-	-	-	-	-	-	-	-	-	-	26	1	-	-	-	-
Bachillerato	21	-	3	2	-	1	2	2	1	9	1	-	-	-	-	-	-
Licenciatura	5	-	-	-	-	-	-	-	-	-	1	2	1	1	-	-	-
ENSEÑANZA DE ARTES PLASTICAS (Bach.)	16	-	-	-	-	-	-	-	-	-	-	-	-	-	-	-	16
ENSEÑAN Y DIRECCION CORAL (Bach.)	9	-	-	-	-	-	-	-	-	-	5	-	-	4	-	-	-
ENSEÑANZA E INTERPRETACION DEL INSTRUMENTO (Bach.)	1	-	-	-	-	-	-	-	-	-	1	-	-	-	-	-	-
ENS. DE LA COMPUTACION E INFORMATICA (Bach.)	144	-	-	4	-	-	-	-	-	-	-	-	19	39	30	31	21
CIENCIAS EDUC. ESPECIAL (Bach.)	215	21	15	17	16	8	9	14	10	17	17	6	13	18	11	10	13
ADMINISTRACION EDUCATIVA	1328	133	78	143	87	135	122	53	104	45	22	51	56	37	95	87	80
Bachillerato	867	103	51	81	50	100	90	25	19	40	6	19	48	31	85	60	59
Licenciatura	461	30	27	62	37	35	32	28	85	5	16	32	8	6	10	27	21
ESTADO. ADMON EDUCATIVA (Bach.)	7	-	1	-	1	-	5	-	-	-	-	-	-	-	-	-	-

(Continuación del cuadro N° 9)

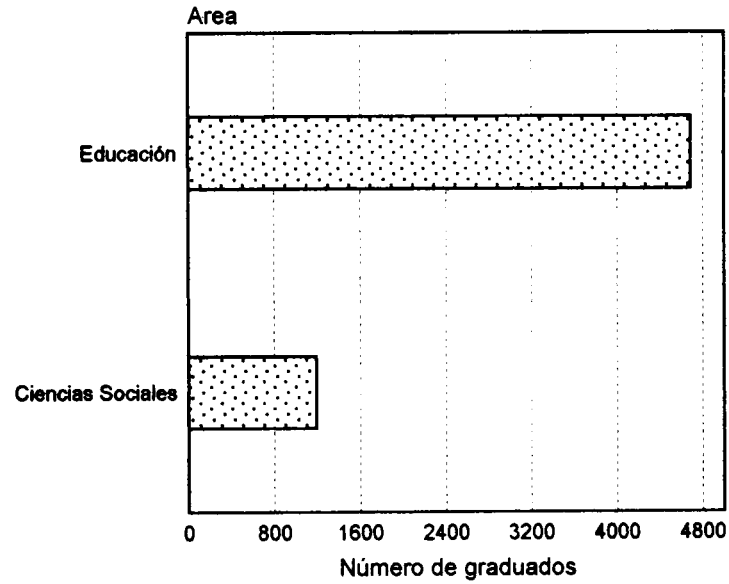
AREA, CARRERA Y GRADO ACADEMICO	TOTAL	AÑO DE GRADUACION															
		80	81	82	83	84	85	86	87	88	89	90	91	92	93	94	95
Recursos Naturales	992	90	69	44	56	50	50	57	54	68	90	88	65	58	52	41	60
FRUTICULTURA (Dipl.)	19	-	-	-	-	-	-	-	10	-	9	-	-	-	-	-	-
INGENIERIA AGRONOMICA	436	22	42	11	14	15	18	26	18	25	53	51	28	36	25	18	34
Bachillerato	305	22	42	10	11	13	13	21	9	11	23	37	20	24	11	11	27
Licenciatura	131	-	-	1	3	2	5	5	9	14	30	14	8	12	14	7	7
CIENCIAS AGRARIAS O AGROP. (Bach.)	2	-	1	-	-	1	-	-	-	-	-	-	-	-	-	-	-
GEOGRAFIA	272	31	17	22	27	22	16	18	15	21	21	18	16	6	9	9	4
Bachillerato	197	27	13	19	24	19	12	14	15	12	9	10	11	2	2	4	4
Licenciatura	75	4	4	3	3	3	4	4	-	9	12	8	5	4	7	5	-
GEOGRAFIA FISICA (Bach.)	1	-	1	-	-	-	-	-	-	-	-	-	-	-	-	-	-
CIENCIAS FORESTALES	243	36	8	11	15	12	16	13	11	22	7	15	13	13	18	14	19
Bachillerato	213	36	8	11	14	11	15	10	10	21	5	8	9	11	14	12	18
Licenciatura	30	-	-	-	1	1	1	3	1	1	2	7	4	2	4	2	1
CARTOGRAFIA (Bach.)	1	1	-	-	-	-	-	-	-	-	-	-	-	-	-	-	-
MANEJO DE VIDA SILVESTRE (M.)	18	-	-	-	-	-	-	-	-	-	-	4	8	3	-	-	3

(Continuación del cuadro Nº 9)

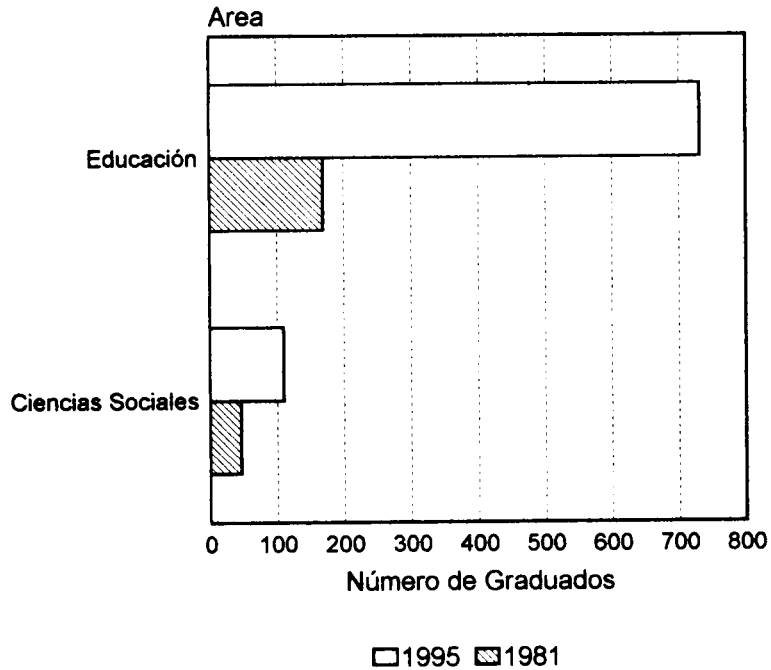
AREA, CARRERA Y GRADO ACADEMICO	TOTAL	AÑO DE GRADUACION															
		80	81	82	83	84	85	86	87	88	89	90	91	92	93	94	95
Ingeniería	355	10	12	5	11	-	14	25	32	21	29	15	27	11	61	31	51
TOPOGRAFIA Y CATASTRO	193	-	-	-	-	-	7	19	25	13	21	4	18	1	40	20	25
Diplomado	191	-	-	-	-	-	7	18	24	13	21	4	18	1	40	20	25
Bachillerato	2	-	-	-	-	-	-	1	1	-	-	-	-	-	-	-	-
INGENIERIA TOPOGRAFICA (Bach.)	51	-	-	-	-	-	-	-	-	-	-	-	-	1	16	11	23
INGENIERIA TOPOGRAF. Y GEODESIA	111	10	12	5	11	-	7	6	7	8	8	11	9	9	5	-	3
Bachillerato	96	10	12	5	11	-	7	6	7	8	6	5	7	8	2	-	2
Licenciatura	15	-	-	-	-	-	-	-	-	-	2	6	2	1	3	-	1
Ciencias de la Salud	197	-	20	13	21	11	8	13	4	30	8	7	9	9	14	14	16
MEDICINA VETERINARIA (Lic.)	192	-	20	13	21	11	8	13	4	30	8	7	9	9	13	14	12
CIENCIAS VETERINARIAS TROPIC. (M.)	5	-	-	-	-	-	-	-	-	-	-	-	-	-	1	-	4

**Diplomas otorgados por la Universidad
Estatad a Distancia, por área, carrera
y grado académico. 1981-1995**

GRAFICO N° 14
 DIPLOMAS OTORGADOS POR LA UNIVERSIDAD ESTATAL A DISTANCIA ,
 DURANTE EL PERIODO 1981-1995, POR AREAS 1/.



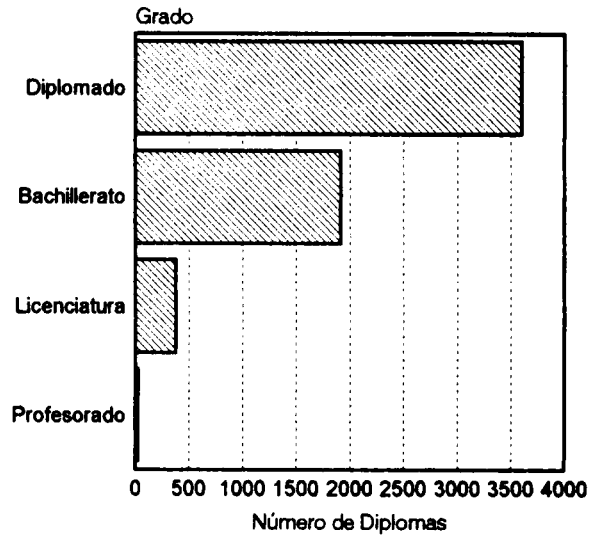
81-95



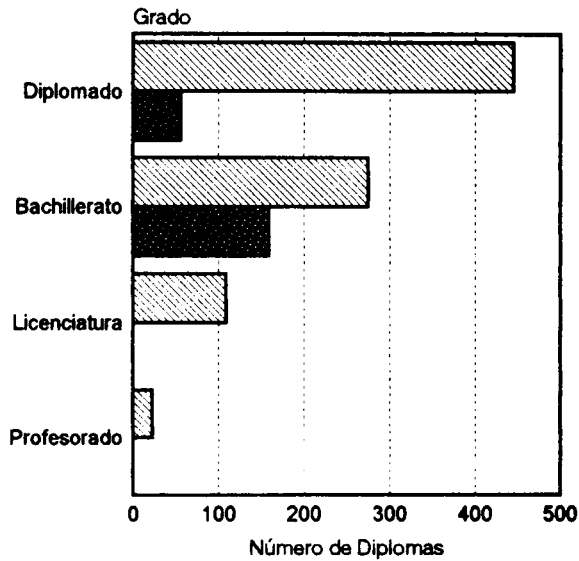
1/ Durante este periodo se otorgaron además, 16 diplomas en el área de Ciencias de la Salud y 21 en el área de Formación General.

FUENTE: Cuadro N° 1

GRAFICO N° 15
DIPLOMAS OTORGADOS POR LA UNIVERSIDAD ESTATAL A DISTANCIA,
DURANTE EL PERIODO 1981-1995, POR GRADO ACADÉMICO.



80-95



1995

1981

FUENTE: Cuadro N° 2

CUADRO N° 10
DIPLOMAS OTORGADOS POR LA UNIVERSIDAD ESTATAL A DISTANCIA,
POR AREA, CARRERA Y GRADO ACADEMICO, SEGUN AÑO. 1980 - 1995.

AREA, CARRERA Y GRADO ACADEMICO	TOTAL	AÑO DE GRADUACION														
		81	82	83	84	85	86	87	88	89	90	91	92	93	94	95
TOTAL	5916	215	170	167	210	163	187	169	213	392	698	450	567	686	777	852
Ciencias Sociales	1189	46	23	40	44	39	73	65	69	50	93	89	105	190	153	110
ADMINISTRACION DE EMPRESAS	615	26	12	28	23	26	26	33	20	19	29	34	46	116	97	80
Diplomado	312	26	12	28	23	26	26	33	11	10	13	17	17	28	23	19
Bachillerato	208	-	-	-	-	-	-	-	9	9	15	14	23	67	38	33
Licenciatura	95	-	-	-	-	-	-	-	-	-	1	3	6	21	36	28
ADMINISTRACION DE EMPRESAS	164	-	-	-	9	4	12	13	13	6	14	24	18	26	8	17
AGROPECUARIAS	65	-	-	-	9	4	5	5	2	3	8	5	8	11	2	3
Diplomado	76	-	-	-	-	-	7	8	11	3	6	19	8	7	2	5
Bachillerato	23	-	-	-	-	-	-	-	-	-	-	-	2	8	4	9
Licenciatura																
ADMINISTRACION DE EMPRESAS	27	-	-	-	-	-	-	-	2	5	5	6	1	5	1	2
COOPERATIVAS	13	-	-	-	-	-	-	-	2	2	4	3	1	-	1	-
Diplomado	13	-	-	-	-	-	-	-	-	3	1	3	-	4	-	2
Bachillerato	1	-	-	-	-	-	-	-	-	-	-	-	-	1	-	-
Licenciatura																
ADM. DE INSTITUCIONES FINANCIERAS	199	20	11	12	12	9	10	1	17	10	18	13	14	14	34	4
BANCARIAS	121	20	11	12	12	9	10	1	11	4	4	6	4	11	4	2
Diplomado	58	-	-	-	-	-	-	-	6	6	13	3	7	1	20	2
Bachillerato	20	-	-	-	-	-	-	-	-	-	1	4	3	2	10	-
Licenciatura																

(Continuación del cuadro N° 10)

AREA, CARRERA Y GRADO ACADEMICO	TOTAL	AÑO DE GRADUACION														
		81	82	83	84	85	86	87	88	89	90	91	92	93	94	95
ADM. DE SERVICIOS SOCIALES INFANTIL	149	-	-	-	-	-	25	18	17	10	25	8	20	16	7	3
Diplomado	106	-	-	-	-	-	25	18	17	7	10	6	6	13	4	-
Bachillerato	41	-	-	-	-	-	-	-	-	3	15	2	14	3	3	1
Licenciatura	2	-	-	-	-	-	-	-	-	-	-	-	-	-	-	2
ADM. DE SERVICIOS DE LA SALUD	35	-	-	-	-	-	-	-	-	-	2	4	6	13	6	4
Diplomado	22	-	-	-	-	-	-	-	-	-	2	4	4	7	2	3
Bachillerato	13	-	-	-	-	-	-	-	-	-	-	-	2	6	4	1
Educación	4690	169	147	127	162	122	110	104	140	340	603	361	462	495	617	731
CIENCIAS DE LA EDUCACION (Lic.)	33	-	-	-	-	-	-	-	-	-	-	-	-	5	6	22
EDUCACION PREEESCOLAR (Bach.)	26	-	-	-	-	-	-	-	-	-	-	-	1	10	7	8
FORMACION PARA LA EDUC. INFANTIL	13	-	-	-	-	-	-	-	-	-	-	-	-	-	-	13
Diplomado	7	-	-	-	-	-	-	-	-	-	-	-	-	-	-	7
Bachillerato	6	-	-	-	-	-	-	-	-	-	-	-	-	-	-	6
ATENCION INTEGRAL DEL NIÑO (Dipl.)	28	-	-	-	-	-	-	-	-	-	-	-	-	1	8	19
EDUCACION GENER. BASICA I Y II CICLO	4053	100	105	93	126	100	89	96	125	325	591	339	437	412	540	575
Diplomado	2904	10	43	44	57	54	53	64	93	285	548	304	331	287	349	382
Bachillerato	1082	90	62	49	69	46	36	32	30	35	34	28	101	112	180	178
Licenciatura	67	-	-	-	-	-	-	-	2	5	9	7	5	13	11	15

(Continuación del cuadro N° 10)

AREA, CARRERA Y GRADO ACADEMICO	TOTAL	AÑO DE GRADUACION														
		81	82	83	84	85	86	87	88	89	90	91	92	93	94	95
ENSEÑANZA DE LAS CIENCIAS NATURALES (Bach.)	15	-	-	-	-	-	-	-	-	-	-	-	-	-	3	12
ENSEÑANZA DE MATEMATICA (Prof.)	23	-	-	-	-	-	-	-	-	-	-	-	-	-	-	23
CIENC. DE LA EDUCACION ESPEC. (Bach.)	46	-	-	-	-	-	-	-	-	-	-	-	-	25	10	11
ADMINISTRACION EDUCATIVA	453	69	42	34	36	22	21	8	15	15	12	22	24	42	43	48
Bachillerato	315	69	42	34	36	22	21	8	10	8	8	9	11	11	11	15
Licenciatura	138	-	-	-	-	-	-	-	5	7	4	13	13	31	32	33
Ciencias de la Salud	16	-	-	-	-	-	-	-	-	-	-	-	-	-	7	9
REHABILIT. ENF.LO PROFESIONAL (Dipl.)	16	-	-	-	-	-	-	-	-	-	-	-	-	-	7	9
Formación General	21	-	-	-	4	2	4	-	4	2	2	-	-	1	-	2
ESTUDIOS UNIVERSITARIOS	21	-	-	-	4	2	4	-	4	2	2	-	-	1	-	2
Diplomado	5	-	-	-	-	2	-	-	1	1	-	-	-	-	-	1
Bachillerato	16	-	-	-	4	-	4	-	3	1	2	-	-	1	-	1

3. Resumen de los diplomas otorgados por las instituciones de educación superior universitaria estatal, según sexo. 1990-1995.

CUADRO Nº 11
DIPLOMAS OTORGADOS POR LAS INSTITUCIONES DE EDUCACION SUPERIOR
UNIVERSITARIA ESTATAL, POR AREA DEL CONOCIMIENTO E INSTITUCION, SEGUN AÑOS Y SEXO. 1990-1995.

AREA DE CONOCIMIENTO E INSTITUCION	AÑO DE GRADUACION																	
	90			91			92			93			94			95		
	Total	Masc.	Fem.	Total	Masc.	Fem.	Total	Masc.	Fem.	Total	Masc.	Fem.	Total	Masc.	Fem.	Total	Masc.	Fem.
TOTAL	38756	2438	3191	5773	2575	3198	6281	2464	3817	6911	2915	3996	7043	3000	4043	7119	2950	4169
Artes, Letras y Filosofía	2133	292	199	362	114	248	338	111	227	413	133	280	343	120	223	385	112	273
Ciencias Básicas	1866	293	88	334	215	119	260	156	104	330	209	121	320	216	104	329	211	118
Ciencias Sociales	13022	1949	1015	2060	1013	1047	1859	881	978	2416	1144	1272	2312	1197	1115	2426	1198	1228
Educación	12516	1777	1368	1664	403	1261	1808	440	1368	2251	587	1664	2352	585	1767	2664	621	2043
Recursos Naturales	1477	311	239	271	214	57	246	190	56	203	163	40	238	192	46	208	154	54
Ingeniería	2732	403	330	450	380	70	479	427	52	508	444	64	463	376	87	429	351	78
Ciencias de la Salud	4985	601	226	625	235	390	1291	259	1032	786	234	552	1008	310	698	674	300	374
Formación General	25	3	2	7	1	6	-	-	-	4	1	3	7	4	3	4	3	1
UNIVERSIDAD DE COSTA RICA	21958	1540	1909	3535	1610	1925	3785	1431	2354	3658	1540	2118	3963	1625	2338	3568	1515	2053
Artes, Letras y Filosofía	1433	217	157	235	64	171	226	62	164	260	77	183	221	70	151	274	74	200
Ciencias Básicas	1194	223	71	218	144	74	185	111	74	210	133	77	185	126	59	173	106	67
Ciencias Sociales	8339	1365	627	1400	666	734	1230	580	650	1475	685	790	1440	687	753	1429	667	762
Educación	3713	583	471	581	121	460	459	92	367	591	125	466	763	146	617	736	138	598
Recursos Naturales	830	191	148	182	144	38	138	99	39	102	81	21	117	92	25	100	70	30
Ingeniería	1529	275	221	296	242	54	265	234	31	245	214	31	243	200	43	205	170	35
Ciencias de la Salud	4900	594	220	616	228	388	1282	253	1029	772	225	547	987	300	687	649	288	361
Formación General	20	1	1	7	1	6	-	-	-	3	-	3	7	4	3	2	2	0
INSTITUTO TECNOL. DE COSTA RICA	2325	192	53	269	212	57	394	311	83	472	341	131	516	394	122	429	305	124
Ciencias Básicas	252	25	3	35	27	8	14	7	7	57	34	23	57	44	13	64	45	19
Ciencias Sociales	783	75	27	83	52	31	127	75	52	164	89	75	190	133	57	144	88	56
Recursos Naturales	283	32	4	24	22	2	50	47	3	49	43	6	80	72	8	48	37	11
Ingeniería	1007	113	19	127	111	16	203	182	21	202	175	27	189	145	44	173	135	38

AREA DE CONOCIMIENTO E INSTITUCION	AÑO DE GRADUACION																	
	90			91			92			93			94			95		
	Total	Masc.	Fem.	Total	Masc.	Fem.	Total	Masc.	Fem.	Total	Masc.	Fem.	Total	Masc.	Fem.	Total	Masc.	Fem.
TOTAL	10443	543	694	1519	619	900	1535	552	983	2095	821	1274	1787	737	1050	2270	907	1363
UNIVERSIDAD NACIONAL	700	33	42	127	50	77	112	49	63	153	56	97	122	50	72	111	38	73
Artes, Letras y Filosofía	420	31	14	81	44	37	61	38	23	63	42	21	78	46	32	92	60	32
Ciencias Básicas	3143	205	211	488	229	259	397	161	236	587	254	333	529	274	255	726	373	353
Ciencias Sociales	5551	190	401	722	214	508	887	243	644	1165	366	799	972	299	673	1214	331	883
Educación	364	88	25	65	48	17	58	44	14	52	39	13	41	28	13	60	47	13
Recursos Naturales	196	15	-	27	27	-	11	11	-	61	55	6	31	31	-	51	46	5
Ingeniería	69	6	1	9	7	2	9	6	3	14	9	5	14	9	5	16	12	4
Ciencias de la Salud																		
UNIVERSIDAD ESTATAL A DISTANCIA	4030	163	535	450	134	316	567	170	397	686	213	473	777	244	533	852	223	629
Ciencias Sociales	757	93	39	89	66	23	105	65	40	190	116	74	153	103	50	127	70	57
Educación	3252	603	496	361	68	293	462	105	357	495	96	399	617	140	477	714	152	562
Ciencias de la Salud	16	-	-	-	-	-	-	-	-	-	-	-	7	1	6	9	-	9
Formación General	5	2	2	-	-	-	-	-	-	1	1	-	-	-	-	2	1	1

CUADRO Nº 12
DIPLOMAS OTORGADOS POR LAS INSTITUCIONES DE EDUCACION SUPERIOR UNIVERSITARIA ESTATAL,
POR AREA DEL CONOCIMIENTO E INSTITUCION, SEGUN SEXO Y AÑO. 1990-1995.

AREA DE CONOCIMIENTO E INSTITUCION	AÑO DE GRADUACION											
	9 0		9 1		9 2		9 3		9 4		9 5	
	Masc.	Fem.	Masc.	Fem.	Masc.	Fem.	Masc.	Fem.	Masc.	Fem.	Masc.	Fem.
TOTAL	43,3	56,7	44,6	55,4	39,2	60,8	42,2	57,8	42,6	57,4	41,4	58,6
Artes, Letras y Filosofía	31,8	68,2	31,5	68,5	32,8	67,2	32,2	67,8	35,0	65,0	29,1	70,9
Ciencias Básicas	70,0	30,0	64,4	35,6	60,0	40,0	63,3	36,7	67,5	32,5	64,1	35,9
Ciencias Sociales	47,9	52,1	49,2	50,8	47,4	52,6	47,4	52,6	51,8	48,2	49,4	50,6
Educación	23,0	77,0	24,2	75,8	24,3	75,7	26,1	73,9	24,9	75,1	23,3	76,7
Recursos Naturales	76,8	23,2	79,0	21,0	77,2	22,8	80,3	19,7	80,7	19,3	74,0	26,0
Ingeniería	81,9	18,1	84,4	15,6	89,1	10,9	87,4	12,6	81,2	18,8	81,8	18,2
Ciencias de la Salud	37,6	62,4	37,6	62,4	20,1	79,9	29,8	70,2	30,8	69,2	44,5	55,5
Formación General	66,7	33,3	14,3	85,7	-	-	25,0	75,0	57,1	42,9	75,0	25,0
UNIVERSIDAD DE COSTA RICA	44,7	55,3	45,5	54,5	37,8	62,2	42,1	57,9	41,0	59,0	42,5	57,5
Artes, Letras y Filosofía	27,6	72,4	27,2	72,8	27,4	72,6	29,6	70,4	31,7	68,3	27,0	73,0
Ciencias Básicas	68,2	31,8	66,1	33,9	60,0	40,0	63,3	36,7	68,1	31,9	61,3	38,7
Ciencias Sociales	45,9	54,1	47,6	52,4	47,2	52,8	46,4	53,6	47,7	52,3	46,7	53,3
Educación	19,2	80,8	20,8	79,2	20,0	80,0	21,2	78,8	19,1	80,9	18,8	81,3
Recursos Naturales	77,5	22,5	79,1	20,9	71,7	28,3	79,4	20,6	78,6	21,4	70,0	30,0
Ingeniería	80,4	19,6	81,8	18,2	88,3	11,7	87,3	12,7	82,3	17,7	82,9	17,1
Ciencias de la Salud	37,0	63,0	37,0	63,0	19,7	80,3	29,1	70,9	30,4	69,6	44,4	55,6
Formación General	-	100,0	14,3	85,7	-	-	-	100,0	57,1	42,9	100,0	-
INSTITUTO TECNOLOG. DE COSTA RICA	78,4	21,6	78,8	21,2	78,9	21,1	72,2	27,8	76,4	23,6	71,1	28,9
Ciencias Básicas	88,0	12,0	77,1	22,9	50,0	50,0	59,6	40,4	77,2	22,8	70,3	29,7
Ciencias Sociales	64,0	36,0	62,7	37,3	59,1	40,9	54,3	45,7	70,0	30,0	61,1	38,9
Recursos Naturales	87,5	12,5	91,7	8,3	94,0	6,0	87,8	12,2	90,0	10,0	77,1	22,9
Ingeniería	83,2	16,8	87,4	12,6	89,7	10,3	86,6	13,4	76,7	23,3	78,0	22,0

AREA DE CONOCIMIENTO E INSTITUCION	AÑO DE GRADUACION													
	9 0		9 1		9 2		9 3		9 4		9 5			
	Masc.	Fem.	Masc.	Fem.	Masc.	Fem.	Masc.	Fem.	Masc.	Fem.	Masc.	Fem.		
UNIVERSIDAD NACIONAL	43,9	56,1	40,8	59,2	36,0	64,0	39,2	60,8	41,2	58,8	40,0	60,0		
Artes, Letras y Filosofía	44,0	56,0	39,4	60,6	43,8	56,3	36,6	63,4	41,0	59,0	34,2	65,8		
Ciencias Básicas	68,9	31,1	54,3	45,7	62,3	37,7	66,7	33,3	59,0	41,0	65,2	34,8		
Ciencias Sociales	49,3	50,7	46,9	53,1	40,6	59,4	43,3	56,7	51,8	48,2	51,4	48,6		
Educación	32,1	67,9	29,6	70,4	27,4	72,6	31,4	68,6	30,8	69,2	27,3	72,7		
Recursos Naturales	71,6	28,4	73,8	26,2	75,9	24,1	75,0	25,0	68,3	31,7	78,3	21,7		
Ingeniería	100,0	-	100,0	-	100,0	-	90,2	9,8	100,0	-	90,2	9,8		
Ciencias de la Salud	85,7	14,3	77,8	22,2	66,7	33,3	64,3	35,7	64,3	35,7	75,0	25,0		
UNIVERSIDAD ESTATAL A DISTANCIA	23,4	76,6	29,8	70,2	30,0	70,0	31,0	69,0	31,4	68,6	26,2	73,8		
Ciencias Sociales	58,1	41,9	74,2	25,8	61,9	38,1	61,1	38,9	67,3	32,7	55,1	44,9		
Educación	17,7	82,3	18,8	81,2	22,7	77,3	19,4	80,6	22,7	77,3	21,3	78,7		
Ciencias de la Salud	-	-	-	-	-	-	-	-	14,3	85,7	-	100,0		
Formación General	100,0	-	-	-	-	-	100,0	-	-	-	50,0	50,0		

CUADRO N° 13
DIPLOMAS OTORGADOS POR LAS INSTITUCIONES DE EDUCACION SUPERIOR UNIVERSITARIA ESTATAL,
POR GRADO ACADEMICO E INSTITUCION, SEGUN AÑO Y SEXO. 1990-1995.

GRADO ACADEMICO E INSTITUCION	AÑO DE GRADUACION																	
	90			91			92			93			94			95		
	Total	Masc.	Fem.	Total	Masc.	Fem.	Total	Masc.	Fem.	Total	Masc.	Fem.	Total	Masc.	Fem.	Total	Masc.	Fem.
TOTAL	5629	2438	3191	5773	2575	3198	6281	2464	3817	6911	2915	3996	7043	3000	4043	7119	2950	4169
Diplomado	1384	449	935	1200	428	772	1189	386	803	1558	549	1009	1224	436	788	1282	417	865
Profesorado	1539	225	39	186	148	20	128	113	28	194	53	141	335	71	264	496	121	375
Bachillerato	18570	2461	1179	1282	2748	1232	3365	1246	2119	3260	1343	1917	3535	1467	2068	3201	1376	1825
Licenciatura	9356	1346	650	777	1500	723	1378	698	680	1647	818	829	1668	833	835	1817	839	978
Especialidad Profesional	930	161	87	111	75	36	156	86	70	165	104	61	154	100	54	183	112	71
Maestría	523	52	34	18	43	23	52	20	32	87	48	39	127	93	34	139	84	55
Doctorado	1	-	-	-	-	-	-	-	-	-	-	-	-	-	-	1	1	-
UNIVERSIDAD DE COSTA RICA	3449	1540	1909	3535	1610	1925	3785	1431	2354	3658	1540	2118	3963	1625	2338	3568	1515	2053
Diplomado	1207	211	127	84	218	93	181	105	76	206	111	95	223	126	97	168	86	82
Profesorado	1246	210	34	176	133	15	112	18	94	172	43	129	306	54	252	313	46	267
Bachillerato	10665	1648	713	935	1720	691	2173	661	1512	1744	629	1115	1937	702	1235	1443	597	846
Licenciatura	7553	1184	559	625	1300	628	1120	548	572	1310	624	686	1286	611	675	1353	613	740
Especialidad Profesional	930	161	87	111	75	36	156	86	70	165	104	61	154	100	54	183	112	71
Maestría	356	35	20	15	53	21	43	13	30	61	29	32	57	32	25	107	60	47
Doctorado	1	-	-	-	-	-	-	-	-	-	-	-	-	-	-	1	1	-
INSTITUTO TECNOL. DE COSTA RICA	2325	192	53	269	212	57	394	311	83	472	341	131	516	394	122	429	305	124
Diplomado	281	26	19	7	31	8	35	28	7	69	41	28	74	53	21	46	31	15
Bachillerato	1636	203	161	42	223	44	276	216	60	310	235	75	319	245	74	305	223	82
Licenciatura	304	13	9	4	14	5	83	67	16	76	52	24	56	38	18	62	39	23
Maestría	104	3	3	-	1	-	17	-	-	13	4	4	67	58	9	16	12	4

(Continuación del Cuadro N° 13)

GRADO ACADÉMICO E INSTITUCION	AÑO DE GRADUACION																	
	90			91			92			93			94			95		
	Total	Masc.	Fem.	Total	Masc.	Fem.	Total	Masc.	Fem.	Total	Masc.	Fem.	Total	Masc.	Fem.	Total	Masc.	Fem.
TOTAL																		
UNIVERSIDAD NACIONAL	10443	543	694	1519	619	900	1535	552	983	2095	821	1274	1787	737	1050	2270	907	1363
Diplomado	3858	186	372	606	202	404	602	159	443	925	306	619	527	171	356	640	220	420
Profesorado	270	5	10	15	5	10	29	10	19	22	10	12	29	17	12	160	60	100
Bachillerato	5130	263	253	727	321	406	749	308	441	959	396	563	1001	417	584	1178	473	705
Licenciatura	1122	78	56	159	81	78	146	68	78	180	103	77	227	129	98	276	142	134
Maestría	63	11	3	12	10	2	9	7	2	9	6	3	3	3	-	16	12	4
UNIVERSIDAD ESTATAL A DISTANCIA	4030	163	535	450	134	316	567	170	397	686	213	473	777	244	533	852	223	629
Diplomado	2491	117	472	345	78	267	371	94	277	358	91	267	400	86	314	428	80	348
Profesorado	23	-	-	-	-	-	-	-	-	-	-	-	-	-	-	23	15	8
Bachillerato	1139	42	52	78	41	37	167	61	106	247	83	164	278	103	175	275	83	192
Licenciatura	377	15	11	27	15	12	29	15	14	81	39	42	99	55	44	126	45	81

CUADRO Nº 14
DIPLOMAS OTORGADOS POR LAS INSTITUCIONES DE EDUCACION SUPERIOR UNIVERSITARIA ESTATAL,
POR GRADO ACADEMICO E INSTITUCION, SEGUN SEXO Y AÑO. 1990-1995.
 (Valores relativos)

GRADO ACADEMICO E INSTITUCION	AÑO DE GRADUACION											
	90		91		92		93		94		95	
	Masc.	Fem.	Masc.	Fem.	Masc.	Fem.	Masc.	Fem.	Masc.	Fem.	Masc.	Fem.
TOTAL	43,3	56,7	44,6	55,4	39,2	60,8	42,2	57,8	42,6	57,4	41,4	58,6
Diplomado	32,4	67,6	35,7	64,3	32,5	67,5	35,2	64,8	35,6	64,4	32,5	67,5
Profesorado	17,3	82,7	13,5	86,5	19,9	80,1	27,3	72,7	21,2	78,8	24,4	75,6
Bachillerato	47,9	52,1	44,8	55,2	37,0	63,0	41,2	58,8	41,5	58,5	43,0	57,0
Licenciatura	48,3	51,7	51,8	48,2	50,7	49,3	50,3	50,3	49,9	50,1	46,2	53,8
Especialidad Profesional	54,0	46,0	67,6	32,4	55,1	44,9	63,0	37,0	64,9	35,1	61,2	38,8
Maestría	65,4	34,6	65,2	34,8	38,5	61,5	55,2	44,8	73,2	26,8	60,4	39,6
Doctorado	-	-	-	-	-	-	-	-	-	-	100,0	-
UNIVERSIDAD DE COSTA RICA	44,7	55,3	45,5	54,5	37,8	62,2	42,1	57,9	41,0	59,0	42,5	57,5
Diplomado	60,2	39,8	57,3	42,7	58,0	42,0	53,9	46,1	56,5	43,5	51,2	48,8
Profesorado	16,2	83,8	11,3	88,7	16,1	83,9	25,0	75,0	17,6	82,4	14,7	85,3
Bachillerato	43,3	56,7	40,2	59,8	30,4	69,6	36,1	63,9	36,2	63,8	41,4	58,6
Licenciatura	47,2	52,8	51,7	48,3	48,9	51,1	47,6	52,4	47,5	52,5	45,3	54,7
Especialidad Profesional	54,0	46,0	67,6	32,4	55,1	44,9	63,0	37,0	64,9	35,1	61,2	38,8
Maestría	57,1	42,9	60,4	39,6	30,2	69,8	47,5	52,5	56,1	43,9	56,1	43,9
Doctorado	-	-	-	-	-	-	-	-	-	-	100,0	-
INSTITUTO TECNOLOG. DE COSTA RICA	78,4	21,6	78,8	21,2	78,9	21,1	72,2	27,8	76,4	23,6	71,1	28,9
Diplomado	73,1	26,9	74,2	25,8	80,0	20,0	59,4	40,6	71,6	28,4	67,4	32,6
Bachillerato	79,3	20,7	80,3	19,7	78,3	21,7	75,8	24,2	76,8	23,2	73,1	26,9
Licenciatura	69,2	30,8	64,3	35,7	80,7	19,3	68,4	31,6	67,9	32,1	62,9	37,1
Maestría	100,0	-	100,0	-	-	-	76,5	23,5	86,6	13,4	75,0	25,0

GRADO ACADEMICO E INSTITUCION	AÑO DE GRADUACION													
	90		91		92		93		94		95			
	Masc.	Fem.	Masc.	Fem.	Masc.	Fem.	Masc.	Fem.	Masc.	Fem.	Masc.	Fem.		
UNIVERSIDAD NACIONAL	43,9	56,1	40,8	59,2	36,0	64,0	39,2	60,8	41,2	58,8	40,0	60,0		
Diplomado	33,3	66,7	33,3	66,7	26,4	73,6	33,1	66,9	32,4	67,6	34,4	65,6		
Profesorado	33,3	66,7	33,3	66,7	34,5	65,5	45,5	54,5	58,6	41,4	37,5	62,5		
Bachillerato	51,0	49,0	44,2	55,8	41,1	58,9	41,3	58,7	41,7	58,3	40,2	59,8		
Licenciatura	58,2	41,8	50,9	49,1	46,6	53,4	57,2	42,8	56,8	43,2	51,4	48,6		
Maestría	78,6	21,4	83,3	16,7	77,8	22,2	66,7	33,3	100,0	-	75,0	25,0		
UNIVERSIDAD ESTATAL A DISTANCIA	23,4	76,6	29,8	70,2	30,0	70,0	31,0	69,0	31,4	68,6	26,2	73,8		
Diplomado	19,9	80,1	22,6	77,4	25,3	74,7	25,4	74,6	21,5	78,5	18,7	81,3		
Profesorado	-	-	-	-	-	-	-	-	-	-	65,2	34,8		
Bachillerato	44,7	55,3	52,6	47,4	36,5	63,5	33,6	66,4	37,1	62,9	30,2	69,8		
Licenciatura	26,7	73,3	55,6	44,4	51,7	48,3	48,1	51,9	55,6	44,4	35,7	64,3		

**4. Diplomas otorgados por las instituciones
de educación superior universitaria
estatal, por área, área, carrera y
grado académico. 1980-1995**

**Diplomas otorgados por la Universidad
de Costa Rica, según sexo. 1990-1995**

(Continuación del Cuadro Nº 15)

CARRERA Y GRADO ACADEMICO	AÑO DE GRADUACION																					
	TOTAL	90		91		92		93		94		95										
		Total	Masc.	Fem.	Total	Masc.	Fem.	Total	Masc.	Fem.	Total	Masc.	Fem.	Total	Masc.	Fem.						
FILOLOGIA ESPAÑOLA	169	33	7	26	29	7	22	31	6	25	31	6	25	6	19	34	10	24	17	6	11	
Bachillerato	110	24	7	17	24	5	19	21	4	17	21	4	17	4	9	15	4	11	13	6	7	
Licenciatura	59	9	-	9	5	2	3	10	2	8	10	2	8	2	10	19	6	13	4	-	4	
LITERATURA HISPANOAMERICANA (M)	12	3	1	2	4	3	1	2	-	2	2	-	2	3	1	2	-	-	-	-	-	6
LITERATURA LATINOAMERICANA (M)	13	-	-	-	-	-	-	2	-	2	-	-	2	3	1	2	-	2	2	6	-	-
LITERATURA ESPAÑOLA (M)	3	-	-	-	2	2	-	-	-	-	-	-	-	1	1	-	-	-	-	-	-	-
FRANCES (Bach)	43	7	1	6	9	1	8	3	-	3	-	3	6	2	4	7	1	6	11	2	9	
LITERATURA FRANCESA (Lic)	1	-	-	-	-	-	-	1	-	1	-	-	-	-	-	-	-	-	-	-	-	-
LITERATURA INGLESA	4	-	-	-	-	-	-	2	1	1	-	-	-	-	-	-	-	-	2	1	1	
Licenciatura	3	-	-	-	-	-	-	1	1	-	-	-	-	-	-	-	-	-	2	1	1	
Maestría	1	-	-	-	-	-	-	1	-	1	-	-	-	-	-	-	-	-	-	-	-	
INGLES (Bach)	303	37	8	29	45	6	39	37	4	33	4	33	56	12	44	44	5	39	84	15	69	
LENGUA INGLESA (Lic)	10	-	-	-	-	-	-	1	-	1	-	-	-	-	-	3	-	3	6	-	6	
FILOSOFIA	85	13	11	2	20	13	7	15	9	6	14	10	14	4	4	12	11	1	11	9	2	
Bachillerato	50	7	6	1	13	8	5	11	7	4	8	7	8	7	1	6	5	1	5	4	1	
Licenciatura	30	5	4	1	5	4	1	3	2	1	6	3	6	3	3	6	6	-	5	4	1	
Maestría	4	1	1	-	2	1	1	1	-	-	-	-	-	-	-	-	-	-	-	-	-	
Doctorado	1	-	-	-	-	-	-	-	-	-	-	-	-	-	-	-	-	-	1	1	-	
BIBLIOTECOLOGIA	33	5	1	4	5	1	4	7	-	7	7	11	11	11	11	2	-	2	3	-	3	
Diplomado	1	1	1	-	-	-	-	-	-	-	-	-	-	-	-	-	-	-	-	-	-	
Bachillerato	32	4	-	4	5	1	4	7	-	7	7	11	11	11	11	2	-	2	3	-	3	
BIBLIOTECOLOGIA Y CIENCIAS DE LA INFORM.	285	64	5	59	52	7	45	45	7	38	7	38	38	6	32	37	5	32	49	8	41	
Bachillerato	123	26	2	24	15	3	12	20	5	15	5	15	23	5	18	16	2	14	23	5	18	
Licenciatura	162	38	3	35	37	4	33	25	2	23	2	23	15	1	14	21	3	18	26	3	23	

(Continuación del Cuadro N° 15)

CARRERA Y GRADO ACADEMICO	AÑO DE GRADUACION																		
	90			91			92			93			94			95			
	Total	Masc.	Fem.	Total	Masc.	Fem.	Total	Masc.	Fem.	Total	Masc.	Fem.	Total	Masc.	Fem.	Total	Masc.	Fem.	
TOTAL	1194	223	152	71	218	144	74	185	111	74	210	133	77	185	126	59	173	106	67
Ciencias Básicas																			
BIOLOGIA	122	18	8	10	26	13	13	17	8	9	24	11	13	17	5	12	20	10	10
Bachillerato	74	16	7	9	13	5	8	9	4	5	14	7	7	11	2	9	11	4	7
Licenciatura	10	1	1	-	-	-	-	-	-	-	4	2	2	-	-	-	5	3	2
Maestría	38	1	-	1	13	8	5	8	4	4	6	2	4	6	3	3	4	3	1
FISICA	31	9	9	-	7	6	1	5	4	1	3	2	1	4	4	-	3	3	-
Bachillerato	24	8	8	-	4	4	-	4	3	1	3	2	1	2	2	-	3	3	-
Maestría	7	1	1	-	3	2	1	1	1	-	-	-	-	2	2	-	-	-	-
GEOLOGIA	67	23	18	5	12	11	1	7	7	-	5	5	-	13	10	3	7	5	2
Bachillerato	45	14	10	4	8	7	1	4	4	-	4	4	-	9	7	2	6	5	1
Licenciatura	22	9	8	1	4	4	-	3	3	-	1	1	-	4	3	1	1	-	1
MATEMATICA	40	9	8	1	11	11	-	5	5	-	4	3	1	6	6	-	5	5	-
Bachillerato	23	5	4	1	6	6	-	2	2	-	2	1	1	5	5	-	3	3	-
Licenciatura	14	4	4	-	4	4	-	3	3	-	-	-	-	1	1	-	2	2	-
Maestría	3	-	-	-	1	1	-	-	-	-	2	2	-	-	-	-	-	-	-
ESTADISTICA	146	27	13	14	30	15	15	31	11	20	30	12	18	14	6	8	14	3	11
Bachillerato	90	18	6	12	21	10	11	19	7	12	13	5	8	10	5	5	9	2	7
Licenciatura	55	9	7	2	9	5	4	12	4	8	17	7	10	4	1	3	4	-	4
Maestría	1	-	-	-	-	-	-	-	-	-	-	-	-	-	-	-	1	-	-
INFORMATICA (Dipl)	179	24	21	3	30	17	13	26	15	11	37	26	11	29	22	7	33	18	15
CIENCIAS DE LA COMPUTACION (Lic)	1	1	1	-	-	-	-	-	-	-	-	-	-	-	-	-	-	-	-
COMPUTACION E INFORMATICA	375	64	40	24	53	39	14	61	45	16	81	59	22	69	50	19	47	34	13
Bachillerato	265	46	30	16	36	25	11	45	33	12	56	41	15	54	39	15	28	19	9
Licenciatura	110	18	10	8	17	14	3	16	12	4	25	18	7	15	11	4	19	15	4
CIENCIAS COGNOSCITIVAS (M)	1	-	-	-	-	-	-	-	-	-	-	-	-	-	-	-	1	-	1

(Continuación del Cuadro Nº 15)

CARRERA Y GRADO ACADEMICO	AÑO DE GRADUACION																	
	90			91			92			93			94			95		
	Total	Masc.	Fem.	Total	Masc.	Fem.	Total	Masc.	Fem.	Total	Masc.	Fem.	Total	Masc.	Fem.	Total	Masc.	Fem.
TOTAL	1365	627	738	1400	666	734	1230	580	650	1475	685	790	1440	687	753	1429	667	762
METEOROLOGIA	13	1	-	3	3	-	1	1	-	1	1	-	3	3	-	4	3	1
Bachillerato	10	1	-	3	3	-	1	1	-	-	-	-	3	3	-	2	2	-
Licenciatura	3	-	-	-	-	-	-	-	-	1	1	-	-	-	-	2	1	1
METEOROLOGIA APLICADA (Esp)	8	-	-	-	-	-	-	-	-	-	-	-	-	-	-	8	5	3
QUIMICA	152	39	9	40	25	15	23	11	12	13	9	4	21	15	6	16	11	5
Bachillerato	70	27	5	26	19	7	15	5	10	2	-	2	-	-	-	-	-	-
Licenciatura	74	12	4	9	6	3	6	5	1	11	9	2	20	15	5	16	11	5
Maestría	8	-	-	5	-	5	2	1	1	-	-	-	1	-	1	-	-	-
LABORATORIO QUIMICO (Dipl)	59	8	5	6	4	2	9	4	5	12	5	7	9	5	4	15	9	6
Ciencias Sociales	8339	1365	738	1400	666	734	1230	580	650	1475	685	790	1440	687	753	1429	667	762
ADMINISTRACION DE EMPRESAS (Dipl)	60	13	6	6	4	2	10	7	3	15	12	3	12	7	5	4	2	2
ADM. EMPRESAS AGROINDUSTRIALES (Dipl)	5	4	-	1	1	-	-	-	-	-	-	-	-	-	-	-	-	-
ADMINISTRACION DE NEGOCIOS	2104	311	149	307	175	132	302	172	130	366	202	164	355	203	152	463	248	215
Bachillerato	1303	204	102	221	132	89	197	116	81	239	138	101	214	120	94	228	114	114
Licenciatura	745	107	60	86	43	43	105	56	49	127	64	63	141	83	58	179	94	85
Maestría	56	-	-	-	-	-	-	-	-	-	-	-	-	-	-	56	40	16
CIENC. ECON. Y SOC. ENF. ADM. NEG. (Dipl.)	2	-	-	1	1	-	1	1	-	-	-	-	-	-	-	-	-	-
ADMINISTRACION BANCARIA (Dipl)	1	1	-	-	-	-	-	-	-	-	-	-	-	-	-	-	-	-
ADMINISTRACION PUBLICA	675	78	41	117	53	64	110	58	52	137	80	57	114	49	65	119	64	55
Diplomado	57	6	4	11	4	7	6	3	3	14	8	6	10	5	5	10	5	5
Bachillerato	309	52	24	56	26	30	52	30	22	67	34	33	44	16	28	38	22	16
Licenciatura	280	17	9	48	21	27	48	23	25	51	33	18	53	22	31	63	34	29
Maestría	29	3	2	2	2	-	4	2	2	5	5	-	7	6	1	8	3	5

(Continuación del Cuadro N° 15)

CARRERA Y GRADO ACADÉMICO	AÑO DE GRADUACION																	
	90		91		92		93		94		95							
	Total	Masc.	Fem.	Total	Masc.	Fem.	Total	Masc.	Fem.	Total	Masc.	Fem.						
TOTAL	103	16	11	5	14	11	3	19	13	6	8	5	16	12	4	25	13	12
ADMINISTRACION ADUANERA (Dipl)	71	13	7	6	15	6	9	10	3	7	1	5	10	5	5	17	4	13
ANTROPOLOGIA	99	23	10	13	17	4	13	15	3	12	4	7	24	8	16	9	2	7
Bachillerato	62	15	7	8	11	1	10	7	2	5	3	6	14	5	9	6	2	4
Licenciatura	37	8	3	5	6	3	3	8	1	7	1	1	10	3	7	3	-	3
CIENCIAS DE LA COMUNICACION COLECTIVA	444	57	20	37	105	30	75	77	30	47	20	52	71	15	56	62	20	42
Bachillerato	358	43	17	26	95	26	69	56	25	31	17	42	52	9	43	53	18	35
Licenciatura	86	14	3	11	10	4	6	21	5	16	3	10	19	6	13	9	2	7
CIENCIAS POLITICAS	276	43	29	14	28	18	10	40	21	19	31	36	56	29	27	42	21	21
Bachillerato	237	37	26	11	23	15	8	36	18	18	28	34	47	25	22	32	17	15
Licenciatura	38	6	3	3	5	3	2	4	3	1	3	2	9	4	5	9	4	5
Maestría	1	-	-	-	-	-	-	-	-	-	-	-	-	-	-	1	-	1
DERECHO	2243	420	212	208	429	241	188	340	158	182	200	182	382	180	147	345	176	169
Bachillerato	1006	240	119	121	188	103	85	134	65	69	72	78	145	78	67	149	71	78
Licenciatura	1237	180	93	87	241	138	103	206	93	113	128	104	182	102	80	196	105	91
CIENCIAS PENALES (Esp)	76	12	4	8	10	5	5	13	8	5	14	1	9	5	4	17	8	9
DERECHO AGRARIO (Esp)	44	7	3	4	4	3	1	7	4	3	5	6	8	4	4	7	4	3
DERECHO INTERNACIONAL (Esp)	2	1	-	1	-	-	-	1	1	-	-	-	-	-	-	-	-	-
DERECHO PUBLICO (Esp)	92	9	4	5	16	11	5	11	8	3	7	7	20	14	6	22	8	14
DERECHO REGISTRAL (Dipl)	39	31	12	19	7	4	3	1	1	-	-	-	-	-	-	-	-	-
DERECHO COMERCIAL (Esp)	48	-	-	-	9	8	1	11	5	6	7	3	10	9	6	3	1	2

(Continuación del Cuadro N° 15)

CARRERA Y GRADO ACADÉMICO	AÑO DE GRADUACIÓN																		
	90		91		92		93		94		95								
	Total	Masc.	Fem.	Total	Masc.	Fem.	Total	Masc.	Fem.	Total	Masc.	Fem.							
TOTAL																			
ECONOMIA	423	64	43	21	63	44	19	54	41	13	66	35	31	115	77	38	61	40	21
Bachillerato	284	43	27	16	43	35	8	37	28	9	47	27	20	76	51	25	38	29	9
Licenciatura	139	21	16	5	20	9	11	17	13	4	19	8	11	39	26	13	23	11	12
HISTORIA	187	19	12	7	26	13	13	23	3	20	39	17	22	41	20	21	39	16	23
Bachillerato	101	16	9	7	19	11	8	16	2	14	17	7	10	19	7	12	14	6	8
Licenciatura	70	1	1	-	5	-	5	6	1	5	18	8	10	18	12	6	22	8	14
Maestría	16	2	2	-	2	2	-	1	-	1	4	2	2	4	1	3	3	2	1
HISTORIA Y GEOGRAFIA (Bach)	9	1	-	1	-	-	-	-	-	-	4	-	4	4	3	1	-	-	-
PSICOLOGIA	488	96	19	77	68	11	57	89	19	70	78	13	65	84	16	68	73	8	65
Bachillerato	294	56	13	43	54	9	45	59	12	47	34	7	27	49	10	39	42	4	38
Licenciatura	181	39	5	34	11	2	9	25	6	19	43	6	37	34	6	28	29	3	26
Maestría	13	1	1	-	3	-	3	5	1	4	1	-	1	1	-	1	2	1	1
SOCIOLOGIA	205	65	23	42	27	14	13	28	15	13	21	10	11	31	17	14	33	15	18
Bachillerato	90	23	11	12	9	3	6	10	8	2	9	3	6	21	10	11	18	9	9
Licenciatura	80	36	10	26	10	5	5	14	5	9	3	3	3	6	4	2	11	4	7
Maestría	35	6	2	4	8	6	2	4	2	2	9	7	2	4	3	1	4	2	2
TRABAJO SOCIAL	630	81	8	73	130	9	121	68	9	59	148	19	129	125	13	112	78	10	68
Bachillerato	336	46	7	39	60	5	55	39	7	32	79	9	70	73	7	66	39	3	36
Licenciatura	294	35	1	34	70	4	66	29	2	27	69	10	59	52	6	46	39	7	32
TURISMO ECOLOGICO (Bach)	13	-	-	-	-	-	-	-	-	-	-	-	-	3	1	2	10	7	3
Educación	7629	583	112	471	581	121	460	459	92	367	591	125	466	763	146	617	736	138	598
CURRICULUM (Bach)	69	30	12	18	28	19	9	6	3	3	1	1	-	-	-	-	4	1	3
EDUCACION COOPERATIVA (Bach)	17	3	2	1	2	2	-	1	-	1	1	-	1	10	8	2	-	-	-

(Continuación del Cuadro N° 15)

CARRERA Y GRADO ACADEMICO	AÑO DE GRADUACION											
	90		91		92		93		94		95	
	Total	Masc.	Fem.	Total	Masc.	Fem.	Total	Masc.	Fem.	Total	Masc.	Fem.
TOTAL	12	2	1	1	1	1	4	4	4	2	2	1
EDUCACION (M)												
EDUCACION (ENSEÑANZA) PREESCOLAR	475	44	1	43	87	71	84	84	84	102	87	87
Bachillerato	347	40	1	39	58	54	56	56	56	75	64	64
Licenciatura	128	4	4	4	29	17	28	28	28	27	23	23
EDUCACION GENERAL BASICA I Y II C.	1615	288	40	248	219	195	207	243	200	345	313	287
Profesorado	1101	209	34	175	133	118	112	157	121	254	236	222
Bachillerato	440	79	6	73	81	73	83	68	64	75	54	44
Licenciatura	74	-	-	-	5	4	12	18	15	16	23	21
EDUCACION MEDIA	29	4	-	4	4	3	7	3	2	11	9	-
Profesorado	1	-	-	-	-	-	-	-	-	1	-	-
Bachillerato	28	4	-	4	4	3	7	3	2	10	8	-
ENSEÑANZA DE CASTELLANO Y LITERATURA	99	10	2	8	11	9	8	16	13	30	24	17
Profesorado	27	-	-	-	-	-	-	2	2	16	9	5
Bachillerato	72	10	2	8	11	9	8	14	11	14	15	12
ENSEÑANZA DE INGLES	154	14	4	10	19	14	12	20	14	42	47	37
Profesorado	30	-	-	-	-	-	-	-	-	14	16	14
Bachillerato	123	14	4	10	19	14	11	20	14	28	31	23
Licenciatura	1	-	-	-	-	-	1	-	-	-	-	-
ENSEÑANZA DE FRANCES	35	4	1	3	6	5	2	1	1	11	11	9
Profesorado	10	-	-	-	-	-	-	-	-	7	3	2
Bachillerato	25	4	1	3	6	5	2	1	1	4	8	7
ENSEÑANZA DE CIENCIAS GENERALES (Bach)	6	1	1	-	3	3	-	1	1	1	-	-
ENSEÑANZA DE CIENCIA, BIOLOGIA (Bach)	8	1	-	1	2	1	1	3	2	-	1	1
ENSEÑANZA DE CIENCIA, FISICA (Bach)	2	-	-	-	1	1	-	-	-	1	-	-

(Continuación del Cuadro N° 15)

CARRERA Y GRADO ACADEMICO	AÑO DE GRADUACION																		
	TOTAL	90			91			92			93			94			95		
		Total	Masc.	Fem.	Total	Masc.	Fem.	Total	Masc.	Fem.	Total	Masc.	Fem.	Total	Masc.	Fem.	Total	Masc.	Fem.
ENSEÑANZA DE LAS CIENCIAS NATURALES	26	-	-	-	-	-	-	-	-	-	-	-	-	-	-	-	-	-	-
Profesorado	13	-	-	-	-	-	-	-	-	-	-	-	-	-	-	-	-	-	-
Bachillerato	13	-	-	-	-	-	-	-	-	-	-	-	-	-	-	-	-	-	-
ORIENTACION	155	3	25	26	2	24	14	2	12	5	28	39	8	31	15	2	13	13	1
Bachillerato	109	2	7	13	1	12	13	1	12	3	27	30	8	22	14	2	12	12	1
Licenciatura	46	1	18	13	1	12	1	1	-	2	1	9	-	9	1	-	1	1	-
ORIENTACION CRIMINOLOGICA (Lic)	3	-	-	2	-	2	-	-	-	1	-	-	-	-	-	-	-	-	-
ENSEÑANZA DE LA EDUCACION FISICA	18	6	5	-	-	-	1	1	-	-	-	-	-	-	-	-	-	-	-
Profesorado	3	-	-	-	-	-	-	-	-	-	-	-	-	-	-	-	-	-	-
Bachillerato	15	6	5	-	-	-	1	1	-	-	-	-	-	-	-	-	-	-	-
ENSEÑANZA DE LA MUSICA (Bach)	34	2	10	5	1	4	8	5	3	4	2	6	4	2	2	1	1	1	-
ENSEÑANZA DE ARTES PLASTICAS (Bach)	27	-	3	2	2	-	6	2	4	1	7	3	1	3	5	2	3	3	-
EDUCACION FISICA	104	7	4	25	11	14	16	11	5	3	6	24	16	8	19	9	10	10	-
Bachillerato	85	6	1	21	8	13	15	10	5	2	4	20	14	6	16	9	7	7	-
Licenciatura	19	1	3	4	3	1	1	1	-	1	2	4	2	2	3	3	-	3	-
CIEN. EDUC. ENF. EN ADMON DE PROGRAMAS DE EDUC. NO FORMAL (Lic)	1	-	-	-	-	-	-	-	-	-	-	-	-	-	-	-	-	-	-
CIENCIAS DE LA EDUCACION ESPECIAL	180	1	21	45	4	41	17	-	17	1	24	40	1	39	31	2	29	29	-
Bachillerato	148	1	16	45	4	41	15	-	15	1	21	29	1	28	20	1	19	19	-
Licenciatura	32	5	5	-	-	-	2	-	2	-	3	11	-	11	11	1	10	10	-
ORIENTACION PARA LA EDUC. ESPECIAL (Esp)	6	-	4	-	-	-	2	-	2	-	-	-	-	-	-	-	-	-	-
ADMINISTRACION EDUCATIVA (Lic)	339	18	38	61	26	35	39	12	27	23	57	37	12	25	66	15	51	51	-

(Continuación del Cuadro N° 15)

CARRERA Y GRADO ACADEMICO	AÑO DE GRADUACION																		
	90			91			92			93			94			95			
	Total	Masc.	Fem.	Total	Masc.	Fem.	Total	Masc.	Fem.	Total	Masc.	Fem.	Total	Masc.	Fem.	Total	Masc.	Fem.	
TOTAL	87	8	2	6	17	6	11	17	7	10	11	5	6	18	7	11	16	5	11
TECNOLOGIA DE ALIMENTOS (Lic)																			
Ingeniería	1529	275	221	54	296	242	54	265	234	31	245	214	31	243	200	43	205	170	35
ARQUITECTURA (Lic)	116	18	13	5	30	25	5	27	22	5	15	12	3	14	9	5	12	8	4
CONSTRUCCION (Dipl)	21	-	-	-	1	1	-	8	6	2	1	1	-	5	5	-	6	5	1
INGENIERIA CIVIL	295	43	34	9	57	47	10	52	47	5	53	49	4	48	42	6	42	39	3
Licenciatura	294	43	34	9	57	47	10	52	47	5	53	49	4	48	42	6	41	38	3
Maestría	1	-	-	-	-	-	-	-	-	-	-	-	-	-	-	-	1	1	-
PERITO TOPOGRAFO	128	17	17	-	21	21	-	28	27	1	20	19	1	25	24	1	17	17	-
Diplomado	113	17	17	-	21	21	-	28	27	1	16	15	1	18	18	-	13	13	-
Bachillerato	15	-	-	-	-	-	-	-	-	-	4	4	-	7	6	1	4	4	-
INGENIERIA TOPOGRAFICA (Bach)	2	2	2	-	-	-	-	-	-	-	-	-	-	-	-	-	-	-	-
INGENIERIA INDUSTRIAL	376	83	58	25	70	44	26	44	31	13	59	43	16	51	33	18	69	49	20
Bachillerato	31	26	15	11	4	3	1	1	1	-	-	-	-	-	-	-	-	-	-
Licenciatura	345	57	43	14	66	41	25	43	30	13	59	43	16	51	33	18	69	49	20
INGENIERIA MECANICA	135	24	22	2	27	26	1	39	39	-	25	25	-	9	9	-	11	11	-
Bachillerato	16	10	10	-	3	3	-	3	3	-	-	-	-	-	-	-	-	-	-
Licenciatura	119	14	12	2	24	23	1	36	36	-	25	25	-	9	9	-	11	11	-
INGENIERIA ELECTRICA	286	48	45	3	55	51	4	45	43	2	50	49	1	60	56	4	28	26	2
Bachillerato	236	41	38	3	39	35	4	41	39	2	39	38	1	50	47	3	26	25	1
Licenciatura	48	6	6	-	16	16	-	4	4	-	10	10	-	10	9	1	2	1	1
Maestría	2	1	1	-	-	-	-	-	-	-	1	1	-	-	-	-	-	-	-
INGENIERIA QUIMICA (Lic)	116	27	20	7	24	19	5	16	14	2	12	9	3	24	17	7	13	9	4

(Continuación del Cuadro N° 15)

CARRERA Y GRADO ACADEMICO	AÑO DE GRADUACION																
	90		91		92		93		94		95						
	Total	Masc.	Fem.	Total	Masc.	Fem.	Total	Masc.	Fem.	Total	Masc.	Fem.					
TOTAL																	
INGENIERIA AGRICOLA (Lic)	27	5	4	1	6	5	1	1	1	5	4	1	5				
DIBUJO TECNICO (Dipl)	25	8	6	2	5	3	2	5	4	2	1	3	1				
DIBUJO LINEAL (Dipl)	2	-	-	-	-	-	-	-	-	-	-	-	2				
Ciencias de la Salud	4900	594	220	374	616	228	388	1282	253	1029	225	547	987	687	649	288	361
CIENCIAS MEDICAS (Bach)	456	61	30	31	67	33	34	94	60	34	37	45	82	26	29	61	36
MEDICINA Y CIRUGIA (Lic.)	454	66	30	36	68	35	33	36	22	14	27	31	58	60	43	123	49
NUTRICION (Lic)	65	13	-	13	5	1	4	6	-	6	-	9	9	1	15	16	16
ODONTOLOGIA (Lic)	203	36	13	23	48	21	27	24	11	13	14	18	32	12	26	25	17
FARMACIA (Lic)	266	46	13	33	27	4	23	63	23	40	18	29	47	13	30	40	28
ASISTENTE DE LABORATORIO CLINICO (Dipl)	59	8	1	7	4	-	4	10	3	7	3	7	10	3	12	12	6
MICROBIOLOGIA Y QUIMICA CLINICA (Lic)	143	13	5	8	22	10	12	21	9	12	11	15	26	11	15	35	23
ENFERMERIA	2177	153	16	137	214	28	186	861	49	812	17	306	323	61	426	139	121
Diplomado	1	1	-	1	-	-	-	-	-	-	-	-	-	-	-	-	-
Bachillerato	1895	123	15	108	196	28	168	828	48	780	14	250	264	58	367	59	47
Licenciatura	281	29	1	28	18	-	18	33	1	32	3	56	59	3	59	80	74
ENFERMERIA OBSTETRICA	10	1	-	1	-	-	-	8	-	8	-	1	1	-	-	-	-
Diplomado	1	1	-	1	-	-	-	-	-	-	-	-	-	-	-	-	-
Bachillerato	9	-	-	-	-	-	-	8	-	8	-	1	1	-	-	-	-

(Continuación del Cuadro N° 15)

CARRERA Y GRADO ACADEMICO	AÑO DE GRADUACION																	
	90		91		92		93		94		95							
	Total	Masc.	Fem.	Total	Masc.	Fem.	Total	Masc.	Fem.	Total	Masc.	Fem.						
TOTAL	57	34	23	86	46	40	41	15	26	60	24	36	82	34	48	24	9	15
Tecnologías Médicas (Diplomados)																		
ANESTESIOLOGIA	13	-	-	9	1	8	4	1	3	-	-	-	-	-	-	-	-	-
FISIOTERAPIA	5	-	-	3	2	1	2	-	2	-	-	-	-	-	-	-	-	-
HISTOTECNOLOGIA	16	7	1	6	1	1	1	1	-	-	-	-	-	-	-	7	2	5
CITOTECNOLOGIA	25	2	1	11	4	7	4	1	3	-	-	-	-	-	-	8	6	2
RADIOTECNOLOGIA	78	26	18	30	18	12	2	-	2	-	-	-	20	9	11	-	-	-
REGISTROS E INFORMACION EN SALUD	22	6	4	8	4	4	3	1	2	4	1	3	1	1	-	-	-	-
SANEAMIENTO AMBIENTAL	23	2	2	7	5	2	1	1	-	6	2	4	7	6	1	-	-	-
TERAPIA RESPIRATORIA	68	11	7	12	8	4	9	6	3	7	4	3	20	7	13	9	1	8
Diplomado	65	11	7	12	8	4	9	6	3	7	4	3	20	7	13	6	-	6
Bachillerato	3	-	-	-	-	-	-	-	-	-	-	-	-	-	-	3	1	2
AUDIOTECNOLOGIA	18	1	1	2	1	1	15	4	11	-	-	-	-	-	-	-	-	-
TECNOLOGIA EN MEDICINA NUCLEAR	10	2	1	3	3	-	-	-	-	4	2	2	1	1	-	-	-	-
TERAPIA FISICA Y REHABILITACION	72	-	-	-	-	-	-	-	-	39	15	24	33	10	23	-	-	-
Especialidades Médicas	660	132	76	56	48	24	113	60	53	115	71	44	102	68	34	126	86	40
ANATOMIA PATOLOGICA	4	-	-	1	-	1	1	1	-	1	-	1	-	-	-	1	1	-
ANESTESIOLOGIA (ANESTESIA)	40	9	5	4	3	4	1	1	-	8	6	2	6	5	1	9	4	5

(Continuación del Cuadro N° 15)

CARRERA Y GRADO ACADEMICO	AÑO DE GRADUACION															
	90		91		92		93		94		95					
	Total	Masc.	Fem.	Total	Masc.	Fem.	Total	Masc.	Fem.	Total	Masc.	Fem.				
TOTAL	21	7	14	-	-	13	14	7	7	1	-	-				
NEFROLOGIA	3	-	-	-	-	-	2	-	-	-	1	1				
NEONATOLOGIA	17	2	-	2	5	2	3	2	1	1	3	3				
NEUMOLOGIA	5	-	-	2	1	1	1	1	-	-	1	1				
NEUROCIRUGIA	4	2	2	-	1	1	-	1	1	-	-	-				
NEUROLOGIA	5	1	1	2	1	1	1	1	-	-	-	-				
ONCOLOGIA QUIRURGICA	4	1	1	1	-	-	-	-	-	-	2	2				
ORTOPIEDIA	1	-	-	-	-	-	1	1	-	-	-	-				
ORTOPIEDIA Y TRAUMATOLOGIA	11	3	3	1	2	2	2	2	3	3	-	-				
OTORRINOLARINGOLOGIA	13	3	3	1	2	2	2	2	2	2	3	2				
PEDIATRIA	80	17	6	11	7	6	1	8	3	18	9	9				
PSIQUIATRIA	25	1	1	1	10	4	6	2	6	3	1	2				
PSICOLOGIA CLINICA	14	2	2	3	-	-	2	-	2	6	1	5				
RADIOLOGIA E IMAGENES CLINICAS	14	-	-	4	4	3	1	1	2	2	3	2				
RADIOTERAPIA	2	-	-	1	1	1	-	-	-	-	-	-				
UROLOGIA	6	1	1	1	2	2	-	-	2	2	-	-				
VASCULAR PERIFERICA	5	1	1	2	1	1	1	1	-	-	-	-				
ADMINISTRACION DE SERVICIOS DE SALUD	1	1	1	-	-	-	-	-	-	-	-	-				
SALUD PUBLICA	52	21	7	14	16	3	13	14	7	7	1	1				

(Continuación del Cuadro N° 15)

CARRERA Y GRADO ACADEMICO	AÑO DE GRADUACION											
	90		91		92		93		94		95	
	Total	Masc.	Fem.	Total	Masc.	Fem.	Total	Masc.	Fem.	Total	Masc.	Fem.
TOTAL												
FISIOLOGIA CELULAR	1	-	-	-	-	-	-	-	-	-	-	1
SALUD PUBLICA	25	-	-	-	-	-	-	16	9	7	9	8
CIENCIAS BIOMEDICAS	1	-	-	-	1	1	-	-	-	-	-	-
MICROBIOL., PARASITOL. Y QUIMIC. CLINIC.	1	-	-	-	-	-	1	-	-	-	-	-
MICROBIOLOGIA	13	1	-	1	1	2	3	3	2	1	2	1
QUIMICA CLINICA	2	1	1	1	-	-	-	-	-	-	-	-
PARASITOLOGIA	2	-	-	-	1	1	1	-	-	-	-	-
Formación General	40	1	1	7	1	6	3	7	4	3	2	2
FORMACION GENERAL	20	1	1	7	1	6	3	7	4	3	2	2
Diplomado	10	-	-	7	1	6	-	3	2	1	-	-
Bachillerato	10	1	1	-	-	-	3	4	2	2	2	2

CUADRO N° 16
DIPLOMAS OTORGADOS POR LA UNIVERSIDAD DE COSTA RICA POR
CARRERA Y GRADO ACADEMICO, SEGUN AÑO DE GRADUACION Y SEXO. 1990 - 1995.
 (Valores relativos)

CARRERA Y GRADO ACADEMICO	AÑO DE GRADUACION											
	9 0		9 1		9 2		9 3		9 4		9 5	
	Masc.	Fem.	Masc.	Fem.	Masc.	Fem.	Masc.	Fem.	Masc.	Fem.	Masc.	Fem.
TOTAL	44.7	55.3	45.5	54.5	37.8	62.2	42.1	57.9	41.0	59.0	42.5	57.5
Artes, Letras y Filosofía	27.6	72.4	27.2	72.8	27.4	72.6	29.6	70.4	31.7	68.3	27.0	73.0
ARTES DRAMATICAS	50.0	50.0	28.6	71.4	42.9	57.1	40.0	60.0	60.0	40.0	16.7	83.3
Bachillerato	-	100.0	-	100.0	40.0	60.0	33.3	66.7	50.0	50.0	16.7	83.3
Licenciatura	100.0	-	100.0	-	50.0	50.0	50.0	50.0	100.0	-	-	-
BELLAS ARTES (Lic)	-	-	-	-	-	-	100.0	-	-	-	-	-
ARTES PLASTICAS	33.3	66.7	16.7	83.3	36.4	63.6	40.4	59.6	39.1	60.9	40.7	59.3
Bachillerato	33.3	66.7	21.7	78.3	42.3	57.7	41.3	58.7	37.2	62.8	37.8	62.2
Licenciatura	33.3	66.7	7.7	92.3	27.8	72.2	33.3	66.7	66.7	33.3	55.6	44.4
ARTE PUBLICITARIO (Dipl)	50.0	50.0	50.0	50.0	50.0	50.0	30.8	69.2	58.3	41.7	20.0	80.0
MUSICA	70.0	30.0	78.6	21.4	84.6	15.4	47.4	52.6	80.0	20.0	57.1	42.9
Bachillerato	70.6	29.4	80.0	20.0	100.0	-	33.3	66.7	83.3	16.7	66.7	33.3
Licenciatura	66.7	33.3	75.0	25.0	66.7	33.3	71.4	28.6	75.0	25.0	40.0	60.0
HISTORIA DEL ARTE	-	100.0	-	100.0	25.0	75.0	-	-	-	100.0	-	-
Bachillerato	-	100.0	-	100.0	-	-	-	-	-	100.0	-	-
Licenciatura	-	-	-	-	25.0	75.0	-	-	-	-	-	-
LINGÜÍSTICA	50.0	50.0	33.3	66.7	-	100.0	-	100.0	50.0	50.0	-	-
Licenciatura	-	100.0	33.3	66.7	-	100.0	-	100.0	50.0	50.0	-	-
Maestría	100.0	-	33.3	66.7	-	100.0	-	100.0	-	-	-	-

(Continuación del Cuadro N° 16)

CARRERA Y GRADO ACADÉMICO	AÑO DE GRADUACION													
	9 0		9 1		9 2		9 3		9 4		9 5			
	Masc.	Fem.	Masc.	Fem.	Masc.	Fem.	Masc.	Fem.	Masc.	Fem.	Masc.	Fem.		
FILOLOGIA CLASICA	-	-	100,0	-	-	-	100,0	-	-	-	-	100,0	-	
Bachillerato	-	-	-	-	-	-	100,0	-	-	-	-	100,0	-	
Licenciatura	-	-	100,0	-	-	-	100,0	-	-	-	-	100,0	-	
FILOLOGIA ESPAÑOLA	21,2	78,8	24,1	75,9	19,4	80,6	24,0	76,0	29,4	70,6	35,3	64,7		
Bachillerato	29,2	70,8	20,8	79,2	19,0	81,0	30,8	69,2	26,7	73,3	46,2	53,8		
Licenciatura	-	100,0	40,0	60,0	20,0	80,0	16,7	83,3	31,6	68,4	-	100,0		
LITERATURA HISPANOAMERICANA (M)	33,3	66,7	75,0	25,0	-	100,0	33,3	66,7	-	-	-	-		
LITERATURA LATINOAMERICANA (M)	-	-	-	-	-	100,0	33,3	66,7	-	100,0	-	100,0		
LITERATURA ESPAÑOLA (M)	-	-	100,0	-	-	-	-	100,0	-	-	-	-		
FRANCES (Bach)	14,3	85,7	11,1	88,9	-	100,0	33,3	66,7	14,3	85,7	18,2	81,8		
LITERATURA FRANCESA (Lic)	-	-	-	-	-	100,0	-	-	-	-	-	-		
LITERATURA INGLESA	-	-	-	-	-	50,0	-	-	-	-	50,0	50,0		
Licenciatura	-	-	-	-	-	100,0	-	-	-	-	50,0	50,0		
Maestría	-	-	-	-	-	-	-	-	-	-	-	-		
INGLES (Bach)	21,6	78,4	13,3	86,7	10,8	89,2	21,4	78,6	11,4	88,6	17,9	82,1		
LENGUA INGLESA (Lic)	-	-	-	-	-	100,0	-	-	-	100,0	-	100,0		
FILOSOFIA	84,6	15,4	65,0	35,0	60,0	40,0	71,4	28,6	91,7	8,3	81,8	18,2		
Bachillerato	85,7	14,3	61,5	38,5	63,6	36,4	87,5	12,5	83,3	16,7	80,0	20,0		
Licenciatura	80,0	20,0	80,0	20,0	66,7	33,3	50,0	50,0	100,0	-	80,0	20,0		
Maestría	100,0	-	50,0	50,0	-	100,0	-	-	-	-	100,0	-		
Doctorado	-	-	-	-	-	-	-	-	-	-	-	-		
BIBLIOTECOLOGIA	20,0	80,0	20,0	80,0	-	100,0	-	100,0	-	100,0	-	100,0		
Diplomado	100,0	-	-	-	-	-	-	-	-	-	-	-		
Bachillerato	-	100,0	20,0	80,0	-	100,0	-	100,0	-	100,0	-	100,0		

(Continuación del Cuadro N° 16)

CARRERA Y GRADO ACADEMICO	AÑO DE GRADUACION											
	9 0		9 1		9 2		9 3		9 4		9 5	
	Masc.	Fem.	Masc.	Fem.	Masc.	Fem.	Masc.	Fem.	Masc.	Fem.	Masc.	Fem.
COMPUTACION E INFORMATICA	62,5	37,5	73,6	26,4	73,8	26,2	72,8	27,2	72,5	27,5	72,3	27,7
Bachillerato	65,2	34,8	69,4	30,6	73,3	26,7	73,2	26,8	72,2	27,8	67,9	32,1
Licenciatura	55,6	44,4	82,4	17,6	75,0	25,0	72,0	28,0	73,3	26,7	78,9	21,1
CIENCIAS COGNOSCITIVAS (M)	-	-	-	-	-	-	-	-	-	-	-	100,0
METEOROLOGIA	100,0	-	100,0	-	100,0	-	100,0	-	100,0	-	75,0	25,0
Bachillerato	100,0	-	100,0	-	100,0	-	100,0	-	100,0	-	100,0	-
Licenciatura	-	-	-	-	-	-	100,0	-	-	-	50,0	50,0
METEOROLOGIA APLICADA (Esp)	-	-	-	-	-	-	-	-	-	-	62,5	37,5
QUIMICA	76,9	23,1	62,5	37,5	47,8	52,2	69,2	30,8	71,4	28,6	68,8	31,3
Bachillerato	81,5	18,5	73,1	26,9	33,3	66,7	-	100,0	-	-	-	-
Licenciatura	66,7	33,3	66,7	33,3	83,3	16,7	81,8	18,2	75,0	25,0	68,8	31,3
Maestría	-	-	-	100,0	50,0	50,0	-	-	-	100,0	-	-
LABORATORIO QUIMICO (Dipl)	37,5	62,5	66,7	33,3	44,4	55,6	41,7	58,3	55,6	44,4	60,0	40,0
Ciencias Sociales	45,9	54,1	47,6	52,4	47,2	52,8	46,4	53,6	47,7	52,3	46,7	53,3
ADMINISTRACION DE EMPRESAS (Dipl)	46,2	53,8	66,7	33,3	70,0	30,0	80,0	20,0	58,3	41,7	50,0	50,0
ADM. EMPRESAS AGROINDUSTRIALES (Dipl)	100,0	-	100,0	-	-	-	-	-	-	-	-	-
ADMINISTRACION DE NEGOCIOS	52,1	47,9	57,0	43,0	57,0	43,0	55,2	44,8	57,2	42,8	53,6	46,4
Bachillerato	50,0	50,0	59,7	40,3	58,9	41,1	57,7	42,3	56,1	43,9	50,0	50,0
Licenciatura	56,1	43,9	50,0	50,0	53,3	46,7	50,4	49,6	58,9	41,1	52,5	47,5
Maestría	-	-	-	-	-	-	-	-	-	-	71,4	28,6
CIENCIAS EC. Y SOCIALES ENF. ADM. DE NEGOCIOS (Lic)	-	-	100,0	-	100,0	-	-	-	-	-	-	-

(Continuación del Cuadro N° 16)

CARRERA Y GRADO ACADEMICO	AÑO DE GRADUACION											
	9 0		9 1		9 2		9 3		9 4		9 5	
	Masc.	Fem.	Masc.	Fem.	Masc.	Fem.	Masc.	Fem.	Masc.	Fem.	Masc.	Fem.
ADMINISTRACION BANCARIA (Dipl)	100,0	-	-	-	-	-	-	-	-	-	-	-
ADMINISTRACION PUBLICA	47,4	52,6	45,3	54,7	52,7	47,3	58,4	41,6	43,0	57,0	53,8	46,2
Diplomado	33,3	66,7	36,4	63,6	50,0	50,0	57,1	42,9	50,0	50,0	50,0	50,0
Bachillerato	46,2	53,8	46,4	53,6	57,7	42,3	50,7	49,3	36,4	63,6	57,9	42,1
Licenciatura	52,9	47,1	43,8	56,2	47,9	52,1	64,7	35,3	41,5	58,5	54,0	46,0
Maestría	66,7	33,3	100,0	-	50,0	50,0	100,0	-	85,7	14,3	37,5	62,5
ADMINISTRACION ADUANERA (Dipl)	68,7	31,3	78,6	21,4	68,4	31,6	61,5	38,5	75,0	25,0	52,0	48,0
ARCHIVO ADMINISTRATIVO (Dipl)	53,8	46,2	40,0	60,0	30,0	70,0	16,7	83,3	50,0	50,0	23,5	76,5
ANTROPOLOGIA	43,5	56,5	23,5	76,5	20,0	80,0	36,4	63,6	33,3	66,7	22,2	77,8
Bachillerato	46,7	53,7	9,1	90,9	28,6	71,4	33,3	66,7	35,7	64,3	33,3	66,7
Licenciatura	37,5	62,5	50,0	50,0	12,5	87,5	50,0	50,0	30,0	70,0	-	100,0
CIENCIAS DE LA COMUNICACION COLECTIVA	35,1	64,9	28,6	71,4	39,0	61,0	27,8	72,2	21,1	78,9	32,3	67,7
Bachillerato	39,5	60,5	27,4	72,6	44,6	55,4	28,8	71,2	17,3	82,7	34,0	66,0
Licenciatura	21,4	78,6	40,0	60,0	23,8	76,2	23,1	76,9	31,6	68,4	22,2	77,8
CIENCIAS POLITICAS	67,4	32,6	64,3	35,7	52,5	47,5	46,3	53,7	51,8	48,2	50,0	50,0
Bachillerato	70,3	29,7	65,2	34,8	50,0	50,0	45,2	54,8	53,2	46,8	53,1	46,9
Licenciatura	50,0	50,0	60,0	40,0	75,0	25,0	60,0	40,0	44,4	55,6	44,4	55,6
Maestría	-	-	-	-	-	-	-	-	-	-	-	100,0
DERECHO	50,5	49,5	56,2	43,8	46,5	53,5	52,4	47,6	55,0	45,0	51,0	49,0
Bachillerato	49,6	50,4	54,8	45,2	48,5	51,5	48,1	51,9	53,8	46,2	47,7	52,3
Licenciatura	51,7	48,3	57,3	42,7	45,1	54,9	55,2	44,0	56,0	44,0	53,6	46,4
CIENCIAS PENALES (Esp)	33,3	66,7	50,0	50,0	61,5	38,5	93,3	6,7	55,6	44,4	47,1	52,9
DERECHO AGRARIO (Esp)	42,9	57,1	75,0	25,0	57,1	42,9	45,5	54,5	50,0	50,0	57,1	42,9
DERECHO INTERNACIONAL (Esp)	-	100,0	-	-	100,0	-	-	-	-	-	-	-

(Continuación del Cuadro Nº 16)

CARRERA Y GRADO ACADÉMICO	AÑO DE GRADUACION											
	9 0		9 1		9 2		9 3		9 4		9 5	
	Masc.	Fem.	Masc.	Fem.	Masc.	Fem.	Masc.	Fem.	Masc.	Fem.	Masc.	Fem.
DERECHO PUBLICO (Esp)	44,4	55,6	68,8	31,3	72,7	27,3	50,0	50,0	70,0	30,0	36,4	63,6
DERECHO REGISTRAL (Dipl)	38,7	61,3	57,1	42,9	100,0	-	-	-	-	-	-	-
DERECHO COMERCIAL (Esp)	-	-	88,9	11,1	45,5	54,5	70,0	30,0	60,0	40,0	33,3	66,7
ECONOMIA	67,2	32,8	69,8	30,2	75,9	24,1	53,0	47,0	67,0	33,0	65,6	34,4
Bachillerato	62,8	37,2	81,4	18,6	75,7	24,3	57,4	42,6	67,1	32,9	76,3	23,7
Licenciatura	76,2	23,8	45,0	55,0	76,5	23,5	42,1	57,9	66,7	33,3	47,8	52,2
HISTORIA	63,2	36,8	50,0	50,0	13,0	87,0	43,6	56,4	48,8	51,2	41,0	59,0
Bachillerato	56,3	43,8	57,9	42,1	12,5	87,5	41,2	58,8	36,8	63,2	42,9	57,1
Licenciatura	100,0	-	-	100,0	16,7	83,3	44,4	55,6	66,7	33,3	36,4	63,6
Maestría	100,0	-	100,0	-	-	100,0	50,0	50,0	25,0	75,0	66,7	33,3
HISTORIA Y GEOGRAFIA (Bach)	-	100,0	-	-	-	-	-	100,0	75,0	25,0	-	-
PSICOLOGIA	19,8	80,2	16,2	83,8	21,3	78,7	16,7	83,3	19,0	81,0	11,0	89,0
Bachillerato	23,2	76,8	16,7	83,3	20,3	79,7	20,6	79,4	20,4	79,6	9,5	90,5
Licenciatura	12,8	87,2	18,2	81,8	24,0	76,0	14,0	86,0	17,6	82,4	10,3	89,7
Maestría	100,0	-	-	100,0	20,0	80,0	-	100,0	-	100,0	50,0	50,0
SOCIOLOGIA	35,4	64,6	51,9	48,1	53,6	46,4	47,6	52,4	54,8	45,2	45,5	54,5
Bachillerato	47,8	52,2	33,3	66,7	80,0	20,0	33,3	66,7	47,6	52,4	50,0	50,0
Licenciatura	27,8	72,2	50,0	50,0	35,7	64,3	-	100,0	66,7	33,3	36,4	63,6
Maestría	33,3	66,7	75,0	25,0	50,0	50,0	77,8	22,2	75,0	25,0	50,0	50,0
TRABAJO SOCIAL	9,9	90,1	6,9	93,1	13,2	86,8	12,8	87,2	10,4	89,6	12,8	87,2
Bachillerato	15,2	84,8	8,3	91,7	17,9	82,1	11,4	88,6	9,6	90,4	7,7	92,3
Licenciatura	2,9	97,1	5,7	94,3	6,9	93,1	14,5	85,5	11,5	88,5	17,9	82,1
TURISMO ECOLOGICO (Bach)	-	-	-	-	-	-	-	-	33,3	66,7	70,0	30,0

(Continuación del Cuadro N° 16)

CARRERA Y GRADO ACADÉMICO	AÑO DE GRADUACION											
	9 0		9 1		9 2		9 3		9 4		9 5	
	Masc.	Fem.	Masc.	Fem.	Masc.	Fem.	Masc.	Fem.	Masc.	Fem.	Masc.	Fem.
Educación	19,2	80,8	20,8	79,2	20,0	80,0	21,2	78,8	19,1	80,9	18,8	81,2
CURRICULUM (Lic)	40,0	60,0	67,9	32,1	50,0	50,0	100,0	-	-	-	25,0	75,0
EDUCACION COOPERATIVA (Bach)	66,7	33,3	100,0	-	-	100,0	-	100,0	80,0	20,0	-	-
EDUCACION (M)	50,0	50,0	100,0	-	-	100,0	-	100,0	-	100,0	50,0	50,0
EDUCACION PREESCOLAR	2,3	97,7	-	100,0	-	100,0	-	100,0	1,0	99,0	-	100,0
Bachillerato	2,5	97,5	-	100,0	-	100,0	-	100,0	1,3	98,7	-	100,0
Licenciatura	-	100,0	-	100,0	-	100,0	-	100,0	-	100,0	-	100,0
EDUCACION GENERAL BASICA I Y II CICLOS	13,9	83,7	11,0	89,0	15,9	84,1	17,7	82,3	13,0	87,0	8,3	91,7
Profesorado	16,3	83,7	11,3	88,7	16,1	83,9	22,9	77,1	15,0	85,0	5,9	94,1
Bachillerato	7,6	92,4	9,9	90,1	14,5	85,5	5,9	94,1	8	92,0	18,5	81,5
Licenciatura	-	-	20,0	80,0	25,0	75,0	16,7	83,3	6,3	83,7	8,7	91,3
EDUCACION MEDIA	-	100,0	25,0	75,0	42,9	57,1	33,3	66,7	18,2	81,8	-	-
Profesorado	-	-	-	-	-	-	-	-	-	100,0	-	-
Bachillerato	-	100,0	25,0	75,0	42,9	57,1	33,3	66,7	20,0	80,0	-	-
ENSEÑANZA DE CASTELLANO Y LITERATURA	20,0	80,0	18,2	81,8	12,5	87,5	18,8	81,3	16,7	83,3	29,2	70,8
Profesorado	-	-	-	-	-	-	-	100,0	18,8	81,3	44,4	55,6
Bachillerato	20,0	80,0	18,2	81,8	12,5	87,5	21,4	78,6	14,3	85,7	20,0	80,0
ENSEÑANZA DE INGLES	28,6	71,4	26,3	73,7	25,0	75,0	30,0	70,0	26,2	73,8	21,3	78,7
Profesorado	-	-	-	-	-	-	-	-	21,4	78,6	12,5	87,5
Bachillerato	28,6	71,4	26,3	73,7	27,3	72,7	30,0	70,0	28,6	71,4	25,8	74,2
Licenciatura	-	-	-	-	-	100,0	-	-	-	-	-	-
ENSEÑANZA DE FRANCES	25,0	75,0	16,7	83,3	-	100,0	-	100,0	27,3	72,7	18,2	81,8
Profesorado	-	-	-	-	-	-	-	-	28,6	71,4	33,3	66,7
Bachillerato	25,0	75,0	16,7	83,3	-	100,0	-	100,0	25,0	75,0	12,5	87,5

(Continuación del Cuadro N° 16)

CARRERA Y GRADO ACADÉMICO	AÑO DE GRADUACION											
	9 0		9 1		9 2		9 3		9 4		9 5	
	Masc.	Fem.	Masc.	Fem.	Masc.	Fem.	Masc.	Fem.	Masc.	Fem.	Masc.	Fem.
ENSEÑANZA DE CIENCIAS GENERALES (Bach)	100,0	-	100,0	-	-	-	-	100,0	-	100,0	-	-
ENSEÑANZA DE CIENCIA, BIOLOGIA (Bach)	-	100,0	50,0	50,0	100,0	-	33,3	66,7	-	-	100,0	-
ENSEÑANZA DE CIENCIA, FISICA (Bach)	-	-	-	100,0	-	-	-	-	-	100,0	-	-
ENSEÑANZA DE CIENCIA, QUIMICA (Bach)	100,0	-	-	-	-	-	-	-	-	-	-	-
ENSEÑANZA DE BIOLOGIA (Lic)	-	-	-	-	-	-	-	-	-	-	-	-
ENSEÑANZA DE FISICA (Bach)	-	-	-	-	-	-	100,0	-	-	-	100,0	-
ENSEÑANZA DE QUIMICA (Lic)	-	-	-	-	-	-	-	25,0	75,0	-	-	-
ENSEÑANZA DE MATEMATICA	22,2	77,8	36,4	63,6	36,4	63,6	33,3	66,7	43,8	56,3	47,6	52,4
Profesorado	-	-	-	-	-	-	-	-	-	-	-	62,5
Bachillerato	15,4	84,6	16,7	83,3	57,1	42,9	40,0	60,0	38,5	61,5	50,0	50,0
Licenciatura	40,0	60,0	60,0	40,0	-	100,0	25,0	75,0	66,7	33,3	60,0	40,0
ENSEÑANZA DE ESTUDIOS SOCIALES	45,5	54,5	57,1	42,9	22,2	77,8	77,8	22,2	58,6	41,4	51,6	48,4
Profesorado	-	-	-	-	-	-	60,0	40,0	62,5	37,5	53,3	46,7
Bachillerato	45,5	54,5	57,1	42,9	22,2	77,8	84,6	15,4	57,1	42,9	50,0	50,0
ENSEÑANZA DE PSICOLOGIA	-	100,0	33,3	66,7	-	100,0	50,0	50,0	-	100,0	-	100,0
Profesorado	-	-	-	-	-	-	-	100,0	-	-	-	100,0
Bachillerato	-	100,0	33,3	66,7	-	100,0	100,0	-	-	100,0	-	-
ENSEÑANZA DEL CASTELLANO (Prof)	-	100,0	-	-	-	-	-	-	-	-	-	-
FILOSOFIA CON FORMAC. DIDACT. PARA LA	-	-	-	-	-	-	-	-	-	-	100,0	-
ENS. MEDIA (Bach)	-	-	-	-	-	-	-	-	-	-	-	-
ENS. DE EDUC. TECNICA, ENF. ARTES INDUSTRIALES	-	-	75,0	25,0	100,0	-	80,0	20,0	57,1	42,9	75,0	25,0
Profesorado	-	-	-	-	-	-	75,0	25,0	33,3	66,7	-	-
Bachillerato	-	-	75,0	25,0	100,0	-	83,3	16,7	75,0	25,0	75,0	25,0

(Continuación del Cuadro Nº 16)

CARRERA Y GRADO ACADÉMICO	AÑO DE GRADUACION											
	9 0		9 1		9 2		9 3		9 4		9 5	
	Masc.	Fem.	Masc.	Fem.	Masc.	Fem.	Masc.	Fem.	Masc.	Fem.	Masc.	Fem.
ENS. DE EDUC. TECNICA INDUSTR. (Bach)	-	100,0	-	-	-	-	-	-	-	-	-	-
ENSEÑANZA DE LAS CIENCIAS NATURALES	-	-	-	-	-	-	-	-	-	-	-	-
	-	-	-	-	-	-	-	-	-	-	-	-
Profesorado	-	-	-	-	-	-	-	-	-	-	-	-
Bachillerato	-	-	-	-	-	-	-	-	-	-	-	-
ORIENTACION	10,7	89,3	7,7	92,3	14,3	85,7	15,2	84,8	20,5	79,5	13,3	86,7
Bachillerato	22,2	77,8	7,7	92,3	7,7	92,3	10,0	90,0	26,7	73,3	14,3	85,7
Licenciatura	5,3	94,7	7,7	92,3	100,0	-	66,7	33,3	-	100,0	-	100,0
ORIENTACION CRIMINOLOGICA (Lic)	-	-	-	100,0	-	-	100,0	-	-	-	-	-
ENSEÑANZA DE LA EDUCACION FISICA	54,5	45,5	-	-	100,0	-	-	-	-	-	83,3	16,7
Profesorado	-	-	-	-	-	-	-	-	-	-	-	-
Bachillerato	54,5	45,5	-	-	100,0	-	-	-	-	-	100,0	33,3
ENSEÑANZA DE LA MUSICA (Bach)	16,7	83,3	20,0	80,0	62,5	37,5	66,7	33,3	-	100,0	100,0	-
ENSEÑANZA DE ARTES PLASTICAS (Bach)	-	100,0	100,0	-	33,3	66,7	12,5	87,5	-	100,0	40,0	60,0
EDUCACION FISICA	63,6	36,4	44,0	56,0	68,7	31,3	33,3	66,7	66,7	33,3	47,4	52,6
Bachillerato	85,7	14,3	38,1	61,9	66,7	33,3	33,3	66,7	70,0	30,0	56,2	43,8
Licenciatura	25,0	75,0	75,0	25,0	100,0	-	33,3	66,7	50,0	50,0	-	100,0
CIENT. EDUC. ENF. EN ADMON DE PROGRAMAS DE EDUC. NO FORMAL (Lic)	-	-	-	-	-	-	-	-	-	-	-	100,0
CIENCIAS DE LA EDUCACION ESPECIAL	4,5	95,5	8,9	91,1	-	100,0	4,0	96,0	2,5	97,5	6,5	93,5
Bachillerato	5,9	94,1	8,9	91,1	-	100,0	4,5	95,5	3,4	96,6	5,0	95,0
Licenciatura	-	100,0	-	-	-	100,0	-	100,0	-	100,0	9,1	90,9
ORIENTACION PARA LA EDUC. ESPECIAL (Lic)	-	100,0	-	-	-	100,0	-	-	-	-	-	-
ADMINISTRACION EDUCATIVA (Lic)	32,1	67,9	42,6	57,4	30,8	69,2	28,8	71,3	32,4	67,6	22,7	77,3

(Continuación del Cuadro N° 16)

CARRERA Y GRADO ACADEMICO	AÑO DE GRADUACION													
	9 0		9 1		9 2		9 3		9 4		9 5			
	Masc.	Fem.	Masc.	Fem.	Masc.	Fem.	Masc.	Fem.	Masc.	Fem.	Masc.	Fem.		
Recursos Naturales	77,4	22,5	79,1	20,9	71,7	28,3	79,4	20,6	78,6	21,4	70,0	30,00		
AGRONOMIA	73,8	26,2	68,0	32,0	80,0	20,0	93,3	6,7	100,0	-	100,0	-		
Bachillerato	60,0	40,0	75,0	25,0	66,7	33,3	100,0	-	100,0	-	-	-		
Licenciatura	78,1	21,9	64,7	35,3	85,7	14,3	85,7	14,3	100,0	-	100,0	-		
INGENIERO AGRONOMO, FITOTECNIA	84,2	15,8	90,9	9,1	80,7	19,3	90,9	9,1	91,1	8,9	80,5	19,5		
Bachillerato	83,7	16,3	91,9	8,1	82,4	17,6	88,2	11,8	91,9	8,1	66,7	33,3		
Licenciatura	84,8	15,2	90,2	9,8	78,3	21,7	92,6	7,4	89,5	10,5	88,5	11,5		
ZOOTECNIA (Lic)	76,9	23,1	85,7	14,3	80,0	20,0	70,0	30,0	100,0	-	100,0	-		
ECONOMIA AGRICOLA	86,1	13,9	71,4	28,6	73,7	26,3	66,7	33,3	84,6	15,4	81,8	18,2		
Bachillerato	91,7	8,3	75,0	25,0	71,4	28,6	50,0	50,0	100,0	-	-	-		
Licenciatura	75,0	25,0	66,7	33,3	75,0	25,0	75,0	25,0	83,3	16,7	81,8	18,2		
CIENCIAS AGRICOLAS Y RECURSOS NAT. (M)	-	-	-	-	50,0	50,0	55,6	44,4	71,4	28,6	100,0	-		
CIENCIAS AGRICOLAS (M)	100,0	-	100,0	-	-	100,0	-	-	-	-	66,7	33,3		
RECURSOS NATURALES (M)	100,0	-	-	-	-	-	-	-	-	-	-	-		
GEOGRAFIA	50,0	50,0	88,9	11,1	68,8	31,3	100,0	-	61,5	38,5	25,0	75,0		
Bachillerato	50,0	50,0	75,0	25,0	69,2	30,8	100,0	-	66,7	33,3	28,6	71,4		
Licenciatura	50,0	50,0	100,0	-	66,7	33,3	100,0	-	50,0	50,0	-	100,0		
Maestría	-	-	-	-	-	-	-	-	100,0	-	-	-		
ORDENAMIENTO DE VIDA SILVESTRE Y AREAS NATURALES (Bach)	-	-	-	-	-	-	-	-	100,0	-	-	-		
PESQUERIA Y NAUTICA	-	-	-	-	-	-	66,7	33,3	-	-	88,2	11,8		
Diplomado	-	-	-	-	-	-	66,7	33,3	-	-	-	-		
Bachillerato	-	-	-	-	-	-	-	-	-	-	88,2	11,8		

(Continuación del Cuadro N° 16)

CARRERA Y GRADO ACADÉMICO	AÑO DE GRADUACION											
	9 0		9 1		9 2		9 3		9 4		9 5	
	Masc.	Fem.	Masc.	Fem.	Masc.	Fem.	Masc.	Fem.	Masc.	Fem.	Masc.	Fem.
TECNOLOGIA DE ALIMENTOS (Lic)	25.0	75.0	35.3	64.7	41.2	58.8	45.5	54.5	38.9	61.1	31.3	68.8
Ingeniería	80.4	19.6	81.8	18.2	88.3	11.7	87.3	12.7	82.3	17.7	82.9	17.1
ARQUITECTURA (Lic)	72.2	27.8	83.3	16.7	81.5	18.5	80.0	20.0	64.3	35.7	66.7	33.3
CONSTRUCCION (Dipl)	-	-	100.0	-	75.0	25.0	100.0	-	100.0	-	83.3	16.7
INGENIERIA CIVIL	79.1	20.9	82.5	17.5	90.4	9.6	92.5	7.5	87.5	12.5	92.9	7.1
Licenciatura	79.1	20.9	82.5	17.5	90.4	9.6	92.5	7.5	87.5	12.5	92.7	7.3
Maestría	-	-	-	-	-	-	-	-	-	-	100.0	-
PERITO TOPOGRAFO	100.0	-	100.0	-	96.4	3.6	95.0	5.0	96.0	4.0	100.0	-
Diplomado	100.0	-	100.0	-	96.4	3.6	93.8	6.3	100.0	-	100.0	-
Bachillerato	-	-	-	-	-	-	100.0	-	85.7	14.3	100.0	-
INGENIERIA TOPOGRAFICA (Bach)	100.0	-	-	-	-	-	-	-	-	-	-	-
INGENIERIA INDUSTRIAL	69.9	30.1	62.9	37.1	70.5	29.5	72.9	27.1	64.7	35.3	71.0	29.0
Bachillerato	57.7	42.3	75.0	25.0	100.0	-	-	-	-	-	-	-
Licenciatura	75.4	24.6	62.1	37.9	69.8	30.2	72.9	27.1	64.7	35.3	71.0	29.0
INGENIERIA MECANICA	91.7	8.3	96.3	3.7	100.0	-	100.0	-	100.0	-	100.0	-
Bachillerato	100.0	-	100.0	-	100.0	-	-	-	-	-	-	-
Licenciatura	85.7	14.3	95.8	4.2	100.0	-	100.0	-	100.0	-	100.0	-
INGENIERIA ELECTRICA	93.8	6.3	92.7	7.3	95.6	4.4	98.0	2.0	93.3	6.7	92.9	7.1
Bachillerato	92.7	7.3	89.7	10.3	95.1	4.9	97.4	2.6	94.0	6.0	96.2	3.8
Licenciatura	100.0	-	100.0	-	100.0	-	100.0	-	90.0	10.0	50.0	50.0
Maestría	100.0	-	-	-	-	-	100.0	-	-	-	-	-
INGENIERIA QUIMICA (Lic)	74.1	25.9	79.2	20.8	87.5	12.5	75.0	25.0	70.8	29.2	69.2	30.8

(Continuación del Cuadro N° 16)

CARRERA Y GRADO ACADEMICO	AÑO DE GRADUACION													
	9 0		9 1		9 2		9 3		9 4		9 5			
	Masc.	Fem.	Masc.	Fem.	Masc.	Fem.	Masc.	Fem.	Masc.	Fem.	Masc.	Fem.		
INGENIERIA AGRICOLA (Lic)	80,0	20,0	83,3	16,7	100,0	-	100,0	-	80,0	20,0	100,0	-		
DIBUJO TECNICO (Dipl)	75,0	25,0	60,0	40,0	80,0	20,0	40,0	60,0	50,0	50,0	-	-		
DIBUJO LINEAL (Dipl)	-	-	-	-	-	-	-	-	-	-	50,0	50,0		
Ciencias de la Salud	37,0	63,0	37,0	63,0	19,7	80,3	29,1	70,9	30,4	69,6	44,4	55,6		
CIENCIAS MEDICAS (Bach)	49,2	50,8	49,3	50,7	63,8	36,2	45,1	54,9	47,3	52,7	62,9	37,1		
MEDICINA Y CIRUGIA (Lic.)	45,5	54,5	51,5	48,5	61,1	38,9	46,6	53,4	58,3	41,7	60,2	39,8		
NUTRICION (Lic)	-	100,0	20,0	80,0	-	100,0	-	100,0	6,3	93,8	-	100,0		
ODONTOLOGIA (Lic)	36,1	63,9	43,8	56,3	45,8	54,2	43,8	56,3	31,6	68,4	32,0	68,0		
FARMACIA (Lic)	28,3	71,7	14,8	85,2	36,5	63,5	38,3	61,7	30,2	69,8	30,0	70,0		
ASISTENTE DE LABORATORIO CLINICO (Dipl)	12,5	87,5	-	100,0	30,0	70,0	30,0	70,0	20,0	80,0	50,0	50,0		
MICROBIOLOGIA Y QUIMICA CLINICA (Lic)	38,5	61,5	45,5	54,5	42,9	57,1	42,3	57,7	42,3	57,7	34,3	65,7		
ENFERMERIA	10,5	89,5	13,1	86,9	5,7	94,3	5,3	94,7	12,5	87,5	12,9	87,1		
Diplomado	-	100,0	-	-	-	-	-	-	-	-	-	-		
Bachillerato	12,2	87,8	14,3	85,7	5,8	94,2	5,3	94,7	13,6	86,4	20,3	79,7		
Licenciatura	3,4	96,6	-	100,0	3,0	97,0	5,1	94,9	4,8	95,2	7,5	92,5		
ENFERMERIA OBSTETRICA	-	100,0	-	-	-	100,0	-	100,0	-	-	-	-		
Diplomado	-	100,0	-	-	-	-	-	-	-	-	-	-		
Bachillerato	-	-	-	-	-	100,0	-	100,0	-	-	-	-		

(Continuación del Cuadro N° 16)

CARRERA Y GRADO ACADÉMICO	AÑO DE GRADUACIÓN													
	9 0		9 1		9 2		9 3		9 4		9 5			
	Masc.	Fem.	Masc.	Fem.	Masc.	Fem.	Masc.	Fem.	Masc.	Fem.	Masc.	Fem.		
Tecnologías Médicas (Diplomados)	59,6	40,0	53,5	46,5	36,6	63,4	40	60,0	41,5	58,5	37,5	62,5		
ANESTESIOLOGIA	-	-	11,1	88,9	25,0	75,0	-	-	-	-	-	-		
FISIOTERAPIA (Dipl)	-	-	66,7	33,3	-	100,0	-	-	-	-	-	-		
HISTOTECNOLOGIA (Dipl)	14,3	85,7	-	100,0	100,0	-	-	-	-	-	28,6	71,4		
CITOTECNOLOGIA (Dipl)	50,0	50,0	36,4	63,6	25,0	75,0	-	-	-	-	75,0	25,0		
RADIOTECNOLOGIA (Dipl)	69,2	30,8	60,0	40,0	-	100,0	-	-	45,0	55,0	-	-		
REGISTROS E INFORMACION EN SALUD (Dipl)	66,7	33,3	50,0	50,0	33,3	66,7	25,0	75,0	100,0	-	-	-		
SANEAMIENTO AMBIENTAL (Dipl)	100,0	-	71,4	28,6	100,0	-	33,3	66,7	85,7	14,3	-	-		
TERAPIA RESPIRATORIA Diplomado	63,6	36,4	66,7	33,3	66,7	33,3	57,1	42,9	35,0	65,0	11,1	88,9		
Bachillerato	63,6	36,4	66,7	33,3	66,7	33,3	57,1	42,9	35,0	65,0	-	100,0		
AUDIOTECNOLOGIA (Dipl)	-	-	-	-	-	-	-	-	-	-	33,3	66,7		
TECNOLOGIA EN MEDICINA NUCLEAR (Dipl)	50,0	50,0	100,0	-	-	-	50,0	50,0	100,0	-	-	-		
TERAPIA FISICA Y REHABILITACION	-	-	-	-	-	-	38,5	61,5	30,3	69,7	-	-		
Especialidades Médicas	57,6	42,4	66,7	33,3	53,1	46,9	61,7	38,3	66,7	33,3	67,7	32,3		
ANATOMIA PATOLOGICA	-	-	-	100,0	100,0	-	-	100,0	-	-	100,0	-		
ANESTESIOLOGIA (ANESTESIA)	55,6	44,4	42,9	57,1	100,0	-	75,0	25,0	83,3	16,7	44,4	55,6		

(Continuación del Cuadro N° 16)

CARRERA Y GRADO ACADEMICO	AÑO DE GRADUACION													
	9 0		9 1		9 2		9 3		9 4		9 5			
	Masc.	Fem.	Masc.	Fem.	Masc.	Fem.	Masc.	Fem.	Masc.	Fem.	Masc.	Fem.		
CARDIOLOGIA	-	100,0	100,0	-	50,0	50,0	100,0	100,0	-	100,0	100,0	-	100,0	
CIRUGIA CARDIOVASCULAR Y DE TORAX	-	-	-	-	100,0	-	100,0	-	-	-	100,0	-	100,0	
CIRUGIA GENERAL	100,0	-	55,6	44,4	100,0	-	100,0	-	66,7	33,3	66,7	33,3	33,3	
CIRUGIA PEDIATRICA	66,7	33,3	66,7	33,3	100,0	-	100,0	-	50,0	50,0	100,0	-	100,0	
CIRUGIA PLASTICA Y RECONSTRUCTIVA	50,0	50,0	100,0	-	-	-	-	-	100,0	-	100,0	-	100,0	
CIRUGIA DE TORAX	-	-	-	-	-	-	100,0	-	-	-	-	-	-	
DERMATOLOGIA	50,0	50,0	-	-	25,0	75,0	50,0	50,0	60,0	40,0	50,0	50,0	50,0	
ENDOCRINOLOGIA	-	100,0	100,0	-	-	-	-	-	100,0	-	100,0	-	100,0	
GASTROENTEROLOGIA	-	-	-	100,0	100,0	-	50,0	50,0	50,0	50,0	75,0	25,0	25,0	
GINECOLOGIA Y OBSTETRICIA	70,6	29,4	100,0	-	62,5	37,5	73,3	26,7	91,7	8,3	73,3	26,7	26,7	
HEMATOLOGIA	-	-	-	100,0	-	-	-	100,0	-	-	-	-	-	
INFECTOLOGIA	-	-	100,0	-	-	-	-	-	-	-	100,0	-	100,0	
MEDICINA CRITICA	100,0	-	-	-	-	-	-	-	-	-	100,0	-	100,0	
MEDICINA FAMILIAR	62,5	37,5	-	-	50,0	50,0	100,0	-	62,5	37,5	66,7	33,3	33,3	
MEDICINA FISICA Y REHABILITACION	-	100,0	-	100,0	-	100,0	-	-	50,0	50,0	-	100,0	100,0	
MEDICINA INTERNA	66,7	33,3	100,0	-	50,0	50,0	62,5	37,5	75,0	25,0	80,0	20,0	20,0	
MEDICINA LEGAL	100,0	-	-	-	100,0	-	-	100,0	-	100,0	-	-	-	

(Continuación del Cuadro N° 16)

CARRERA Y GRADO ACADÉMICO	AÑO DE GRADUACION											
	9 0		9 1		9 2		9 3		9 4		9 5	
	Masc.	Fem.	Masc.	Fem.	Masc.	Fem.	Masc.	Fem.	Masc.	Fem.	Masc.	Fem.
NEFROLOGIA	-	-	-	-	-	-	100,0	-	-	-	-	-
NEONATOLOGIA	100,0	-	-	100,0	40,0	60,0	100,0	-	50,0	50,0	100,0	-
NEUMOLOGIA	-	-	100,0	-	-	100,0	-	100,0	-	-	-	100,0
NEUROCIURUGIA	100,0	-	-	-	100,0	-	-	-	100,0	-	-	-
NEUROLOGIA	-	100,0	100,0	-	100,0	-	100,0	-	-	-	-	-
ONCOLOGIA QUIRURGICA	100,0	-	100,0	-	-	-	-	-	-	-	100,0	-
ORTOPEDIA	-	-	-	-	-	-	100,0	-	-	-	-	-
ORTOPEDIA Y TRAUMATOLOGIA	100,0	-	100,0	-	100,0	-	100,0	-	100,0	-	-	-
OTORRINOLARINGOLOGIA	100,0	-	100,0	-	100,0	-	-	-	100,0	-	33,3	66,7
PEDIATRIA	35,3	64,7	85,7	14,3	85,7	14,3	72,7	27,3	50,0	50,0	60,0	40,0
PSIQUIATRIA	-	100,0	-	100,0	40,0	60,0	25,0	75,0	33,3	66,7	50,0	50,0
PSICOLOGIA CLINICA	-	100,0	-	100,0	-	-	-	100,0	16,7	83,3	-	100,0
RADIOLOGIA E IMAGENES CLINICAS	-	-	100,0	-	75,0	25,0	100,0	-	100,0	-	33,3	66,7
RADIOTERAPIA	-	-	100,0	-	100,0	-	-	-	-	-	-	-
UROLOGIA	100,0	-	100,0	-	100,0	-	-	-	100,0	-	-	-
VASCULAR PERIFERICA	100,0	-	100,0	-	100,0	-	100,0	-	-	-	-	-
ADMINISTRACION DE SERVICIOS DE SALUD	-	100,0	-	-	-	-	-	-	-	-	-	-
SALUD PUBLICA	33,3	66,7	-	-	18,8	81,3	50,0	50,0	-	100,0	-	-

(Continuación del Cuadro Nº 16)

CARRERA Y GRADO ACADEMICO	AÑO DE GRADUACION													
	9 0		9 1		9 2		9 3		9 4		9 5			
	Masc.	Fem.	Masc.	Fem.	Masc.	Fem.	Masc.	Fem.	Masc.	Fem.	Masc.	Fem.		
MEDICINA CRITICA Y TERAPIA INTENSIVA	-	-	-	-	-	-	-	-	-	-	100,0	-	-	-
GERIATRIA Y GERONTOLOGIA	-	-	-	-	-	-	-	-	-	-	100,0	-	-	100,0
CIRUGIA ONCOLOGICA	-	-	-	-	-	-	-	-	-	-	100,0	-	-	-
NEUMOLOGIA PEDIATRICA	-	-	-	-	-	-	-	-	-	-	-	-	-	100,0
MEDICINA LEGAL Y PATOLOGIA FORENSE	-	-	-	-	-	-	-	-	-	-	-	-	100,0	-
MEDICINA MATERNA FETAL	-	-	-	-	-	-	-	-	-	-	-	-	66,7	33,3
CIENCIAS DE LA SALUD	-	-	-	-	-	-	-	-	-	-	-	-	66,7	33,3
ODONTOPEDIATRIA	-	-	100,0	-	50,0	50,0	-	-	-	66,7	33,3	-	-	-
QUIMICA CLINICA	-	-	-	-	-	100,0	100,0	100,0	-	-	-	-	50,0	50,0
HEMATOLOGIA	-	-	-	-	-	-	50,0	50,0	-	-	-	-	-	-
INMUNOHEMATOLOGIA Y BANCO DE SANGRE	-	-	-	-	-	-	-	100,0	100,0	-	-	-	-	-
INMUNOLOGIA CLINICA	-	-	-	-	-	-	-	-	-	-	-	-	100,0	-
REHABILITACION INTEGRAL	25,0	75,0	100,0	-	-	-	33,3	66,7	-	-	100,0	-	-	-
BIOQUIMICA	-	-	-	-	-	-	-	-	-	-	-	-	-	-
FARMACOLOGIA	-	100,0	-	-	-	-	-	-	-	-	-	-	-	-
FISIOLOGIA	-	100,0	-	-	-	-	-	-	-	-	-	-	-	-
FISIOLOGIA CELULAR	-	-	-	-	-	-	-	-	-	-	-	-	-	100,0
SALUD PUBLICA	-	-	-	-	-	-	-	-	-	56,3	43,8	11,1	-	88,9

(Continuación del Cuadro N° 16)

CARRERA Y GRADO ACADEMICO	AÑO DE GRADUACION											
	9 0		9 1		9 2		9 3		9 4		9 5	
	Masc.	Fem.	Masc.	Fem.	Masc.	Fem.	Masc.	Fem.	Masc.	Fem.	Masc.	Fem.
Maestrias	25.0	75.0	66.7	33.3	20.0	80.0	33.3	66.7	55.0	45.0	18.2	81.8
CIENCIAS BIOMEDICAS	-	-	-	-	-	100.0	-	-	-	-	-	-
MICROBIOLOGIA, PARASITOL Y QUIMICA CLINIC.	-	-	-	-	-	-	100.0	-	-	-	-	-
MICROBIOLOGIA	100.0	-	-	100.0	33.3	66.7	33.3	66.7	66.7	33.3	50.0	50.0
QUIMICA CLINICA	-	100.0	100.0	-	-	-	-	-	-	-	-	-
PARASITOLOGIA	-	-	-	-	-	100.0	-	100.0	-	-	-	-
Formación General	100.0	-	14.3	85.7	-	-	-	100.0	57.1	42.9	100.0	-
FORMACION GENERAL	-	100.0	14.3	85.7	-	-	-	100.0	57.1	42.9	100.0	-
Diplomado	-	-	14.3	85.7	-	-	-	-	66.7	33.3	-	-
Bachillerato	-	100	-	-	-	-	-	100	50	50	100	-

**Diplomas otorgados por el Instituto Tecnológico
de Costa Rica, según sexo. 1990-1995**

CUADRO Nº 17
 DIPLOMAS OTORGADOS POR EL INSTITUTO TECNOLÓGICO DE COSTA RICA, POR
 CARRERA Y GRADO ACADÉMICO, SEGUN AÑO DE GRADUACION Y SEXO. (1990 - 1995).

CARRERA Y GRADO ACADÉMICO	TOTAL	AÑO DE GRADUACION																							
		90		91		92		93		94		95													
		Total	Mas.	Fem.	Total	Mas.	Fem.	Total	Mas.	Fem.	Total	Mas.	Fem.	Total	Mas.	Fem.									
TOTAL	2325	245	192	53	269	212	57	394	311	83	472	341	131	516	394	122	429	305	124						
Ciencias Básicas	252	25	22	3	35	27	8	14	7	7	57	34	23	57	44	13	64	45	19						
COMPUTACION	210	3	3	-	17	13	4	13	7	6	57	34	23	56	44	12	64	45	19						
Diplomado	63	-	-	-	-	-	-	-	-	-	25	12	13	26	23	3	12	10	2						
Bachillerato	119	-	-	-	16	12	4	13	7	6	19	13	6	24	16	8	47	32	15						
Maestría	28	3	3	-	1	1	-	-	-	-	13	9	4	6	5	1	5	3	2						
COMPUTACION ADMINISTRATIVA	42	22	19	3	18	14	4	1	-	1	-	-	-	1	-	1	-	-	-						
Bachillerato	42	22	19	3	18	14	4	1	-	1	-	-	-	1	-	1	-	-	-						
Ciencias Sociales	783	75	48	27	83	52	31	127	75	52	164	89	75	190	133	57	144	88	56						
ADMINISTRACION DE EMPRESAS	719	58	33	25	61	35	26	113	66	47	155	81	74	190	133	57	142	87	55						
Bachillerato	481	51	28	23	54	32	22	92	56	36	111	54	57	85	54	31	88	57	31						
Licenciatura	162	7	5	2	7	3	4	21	10	11	40	23	17	44	26	18	43	21	22						
Maestría	76	-	-	-	-	-	-	-	-	-	4	4	-	61	53	8	11	9	2						
ADM. EMPRESAS AGROPECUARIAS	64	17	15	2	22	17	5	14	9	5	9	8	1	-	-	-	2	1	1						
Bachillerato	55	17	15	2	22	17	5	10	6	4	6	6	-	-	-	-	-	-	-						
Licenciatura	9	-	-	-	-	-	-	4	3	1	3	2	1	-	-	-	2	1	1						

CARRERA Y GRADO ACADEMICO	AÑO DE GRADUACION																			
	90			91			92			93			94			95				
	Total	Mas.	Fem.	Total	Mas.	Fem.	Total	Mas.	Fem.	Total	Mas.	Fem.	Total	Mas.	Fem.	Total	Mas.	Fem.		
TOTAL	283	32	28	4	24	22	2	50	47	3	49	43	6	80	73	7	48	37	11	
Recursos Naturales																				
AGRONOMIA	133	26	23	3	11	11	-	25	25	-	19	18	1	38	38	-	14	13	1	
Bachillerato	122	26	23	3	11	11	-	22	22	-	18	17	1	34	34	-	11	10	1	
Licenciatura	11	-	-	-	-	-	-	3	3	-	1	1	-	4	4	-	3	3	-	
ING. AGROPECUARIA ADMINISTRATIVA (Bach.)	22	-	-	-	-	-	-	-	-	-	-	-	-	13	12	1	9	8	1	
INGENIERIA FORESTAL	128	6	5	1	13	11	2	25	22	3	30	25	5	29	23	6	25	16	9	
Diplomado	44	-	-	-	4	4	-	15	13	2	11	9	2	9	8	1	5	1	4	
Bachillerato	79	6	5	1	9	7	2	10	9	1	16	15	1	19	14	5	19	14	5	
Licenciatura	5	-	-	-	-	-	-	-	-	-	3	1	2	1	1	-	1	1	-	
Ingeniería	1007	113	94	19	127	111	16	203	182	21	202	175	27	189	145	44	173	135	38	
INGENIERIA EN CONSTRUCCION	78	10	10	-	9	8	1	17	17	-	20	19	1	11	10	1	11	11	-	
Bachillerato	68	10	10	-	9	8	1	11	11	-	18	17	1	9	8	1	11	11	-	
Licenciatura	10	-	-	-	-	-	-	6	6	-	2	2	-	2	2	-	-	-	-	
SEGURIDAD E HIGIENE OCUPACIONAL (Dipl.)	35	5	4	1	4	1	3	4	3	1	6	5	1	10	2	8	6	2	4	
SUPERVISION DE PRODUCCION (Dipl.)	65	7	4	3	11	9	2	7	4	3	14	8	6	15	8	7	11	9	2	
INGENIERIA EN MANTENIMIENTO INDUSTRIAL	239	21	21	-	26	26	-	69	67	2	65	64	1	28	28	-	30	30	-	
Bachillerato	174	21	21	-	26	26	-	36	35	1	46	46	-	26	26	-	19	19	-	
Licenciatura	65	-	-	-	-	-	-	33	32	1	19	18	1	2	2	-	11	11	-	
DISEÑO INDUSTRIAL (Bach.)	32	7	1	6	9	8	1	-	-	-	4	4	-	7	2	5	5	1	4	
INGENIERIA EN PRODUCCION INDUSTRIAL	199	8	6	2	16	13	3	24	17	7	37	29	8	61	42	19	53	32	21	
Bachillerato	192	8	6	2	16	13	3	23	16	7	33	27	6	60	41	19	52	31	21	
Licenciatura	7	-	-	-	-	-	-	1	1	-	4	2	2	1	1	-	1	1	-	

CARRERA Y GRADO ACADEMICO	TOTAL	AÑO DE GRADUACION															
		90		91		92		93		94		95					
		Total	Mas.	Fem.	Total	Mas.	Fem.	Total	Mas.	Fem.	Total	Mas.	Fem.				
INGENIERIA ELECTRONICA	178	24	24	1	25	24	43	43	22	20	2	32	30	2	32	30	2
Bachillerato	167	24	24	1	25	24	33	33	22	20	2	32	30	2	31	29	2
Licenciatura	11	-	-	-	-	-	10	10	-	-	-	-	-	-	1	1	-
INGENIERIA EN MADERAS (Bach.)	10	1	1	-	2	2	1	1	3	3	-	-	-	-	3	3	-
INGENIERIA METALURGICA (Bach.)	37	7	6	1	4	3	9	8	7	7	1	4	4	-	6	5	1
INGENIERIA AGRICOLA	60	9	6	3	9	8	20	14	11	9	2	7	7	-	4	3	1
Bachillerato	36	3	2	1	2	2	15	12	7	6	1	5	5	-	4	3	1
Licenciatura	24	6	4	2	7	6	5	2	4	3	1	2	2	-	-	-	-
DIBUJO DE ARQUITECTURA E INGENIERIA (Bach.)	74	14	11	3	12	9	9	8	13	7	6	14	12	2	12	9	3

CUADRO N° 18
DIPLOMAS OTORGADOS POR EL INSTITUTO TECNOLÓGICO DE COSTA RICA, POR
CARRERA Y GRADO ACADÉMICO, SEGUN AÑO DE GRADUACION Y SEXO. (1990 - 1995).
 (Valores relativos)

CARRERA Y GRADO ACADÉMICO	AÑO DE GRADUACION													
	9 0		9 1		9 2		9 3		9 4		9 5			
	Mas.	Fem.	Mas.	Fem.	Mas.	Fem.	Mas.	Fem.	Mas.	Fem.	Mas.	Fem.		
Total	78,4	21,6	78,8	21,2	78,9	21,1	72,2	27,8	76,4	23,6	71,1	28,9		
Ciencias Básicas	88,0	12,0	77,1	229,0	50,0	50,0	40,4	77,2	22,8	70,3	29,7			
COMPUTACION	100,0	-	76,5	23,5	53,8	46,2	59,6	40,4	78,6	21,4	70,3	29,7		
Diplomado	-	-	-	-	-	-	48,0	52,0	88,5	11,5	83,3	16,7		
Bachillerato	-	-	75,0	25,0	53,8	46,2	68,4	31,6	66,7	33,3	68,1	31,9		
Maestría	100,0	-	100,0	-	-	-	69,2	30,8	83,3	16,7	60,0	40,0		
COMPUTACION ADMINISTRATIVA	86,4	13,6	77,8	22,2	-	100,0	-	-	-	100,0	-	-		
Bachillerato	86,4	13,6	77,8	22,2	-	100,0	-	-	-	100,0	-	-		
Ciencias Sociales	64,0	36,0	62,7	37,3	59,1	40,9	54,3	45,7	70,0	30,0	61,1	38,9		
ADMINISTRACION DE EMPRESAS	56,9	43,1	57,4	42,6	58,4	41,6	52,3	47,7	70,0	30,0	61,3	38,7		
Bachillerato	54,9	45,1	59,3	40,7	60,9	39,1	48,6	51,4	63,5	36,5	64,8	35,2		
Licenciatura	71,4	28,6	42,9	57,1	47,6	52,4	57,5	42,5	59,1	40,9	48,8	51,2		
Maestría	-	-	-	-	-	-	100,0	-	86,9	13,1	81,8	18,2		
ADM. EMPRESAS AGROPECUARIAS	88,2	11,8	77,3	22,7	64,3	35,7	88,9	11,1	-	-	50,0	50,0		
Bachillerato	88,2	11,8	77,3	22,7	60,0	40,0	100,0	-	-	-	-	-		
Licenciatura	-	-	-	-	75,0	25,0	66,7	33,3	-	-	50,0	50,0		
Recursos Naturales	87,5	12,5	91,7	8,3	94,0	6,0	87,8	12,2	91,3	8,7	77,1	22,9		
AGRONOMIA	88,5	11,5	100,0	-	100,0	-	94,7	5,3	100,0	-	92,9	7,1		
Bachillerato	88,5	11,5	100,0	-	100,0	-	94,4	5,6	100,0	-	90,9	9,1		
Licenciatura	-	-	-	-	100,0	-	100,0	-	100,0	-	100,0	-		

(Continuación del Cuadro Nº 18)

CARRERA Y GRADO ACADEMICO	AÑO DE GRADUACION													
	9 0		9 1		9 2		9 3		9 4		9 5			
	Mas.	Fem.	Mas.	Fem.	Mas.	Fem.	Mas.	Fem.	Mas.	Fem.	Mas.	Fem.		
INGENIERIA AGROPECUARIA ADMINISTRATIVA Bachillerato	-	-	-	-	-	-	-	-	-	-	-	-	-	
	-	-	-	-	-	-	-	-	-	-	-	-	-	
	83,3	16,7	84,6	15,4	88,0	12,0	83,3	16,7	79,3	3,0	64,0	36,0	88,9	11,1
	-	-	100,0	-	86,7	13,3	81,8	18,2	88,9	11,1	20,0	80,0	88,9	11,1
INGENIERIA FORESTAL Diplomado Bachillerato Licenciatura	83,3	16,7	77,8	22,2	90,3	10,0	93,8	6,2	73,7	26,3	73,7	26,3	73,7	26,3
	-	-	-	-	-	-	33,3	66,7	-	-	100,0	-	-	-
	-	-	-	-	-	-	-	-	-	-	-	-	-	-
Ingenieria	83,2	16,8	87,4	12,6	89,7	10,3	86,6	13,4	76,7	23,3	78,0	22,0	78,0	22,0
INGENIERIA EN CONSTRUCCION Bachillerato Licenciatura	100,0	-	88,9	11,1	100,0	-	95,0	5,0	90,9	9,1	100,0	-	100,0	-
	100,0	-	88,9	11,1	100,0	-	94,4	5,6	88,9	11,1	100,0	-	100,0	-
	-	-	-	-	100,0	-	100,0	-	100,0	-	-	-	-	-
SEGURIDAD E HIGIENE OCUPACIONAL Diplomado	80,0	20,0	25,0	75,0	75,0	25,0	83,3	16,7	20,0	80,0	33,3	66,7	33,3	66,7
	80,0	20,0	25,0	75,0	75,0	25,0	83,3	16,7	20,0	80,0	33,3	66,7	33,3	66,7
	57,1	42,9	81,8	18,2	57,1	42,9	57,1	42,9	53,3	46,7	81,8	18,2	53,3	46,7
SUPERVISION DE PRODUCCION Diplomado	57,1	42,9	81,8	18,2	57,1	42,9	57,1	42,9	53,3	46,7	81,8	18,2	53,3	46,7
	57,1	42,9	81,8	18,2	57,1	42,9	57,1	42,9	53,3	46,7	81,8	18,2	53,3	46,7
	-	-	100,0	-	97,1	2,9	98,5	1,5	100,0	-	100,0	-	100,0	-
INGENIERIA EN MANTENIMIENTO INDUSTRIAL Bachillerato Licenciatura	100,0	-	100,0	-	97,2	2,8	100,0	-	100,0	-	100,0	-	100,0	-
	100,0	-	100,0	-	97,2	2,8	100,0	-	100,0	-	100,0	-	100,0	-
	-	-	-	-	97,0	3,0	94,7	5,3	100,0	-	100,0	-	100,0	-
DISEÑO INDUSTRIAL Bachillerato	14,3	85,7	88,9	11,1	-	-	100,0	-	28,6	71,4	20,0	80,0	28,6	71,4
	14,3	85,7	88,9	11,1	-	-	100,0	-	28,6	71,4	20,0	80,0	28,6	71,4
INGENIERIA EN PRODUCCION INDUSTRIAL Bachillerato Licenciatura	75,0	25,0	81,3	18,8	70,8	29,2	78,4	21,6	68,9	31,1	60,4	39,6	68,9	31,1
	75,0	25,0	81,3	18,8	69,6	30,4	81,8	18,2	68,3	31,7	59,6	40,4	68,3	31,7
	-	-	-	-	100,0	-	50,0	50,0	100,0	-	100,0	-	100,0	-
INGENIERIA ELECTRONICA Bachillerato Licenciatura	100,0	-	96,0	4,0	100,0	-	90,9	9,1	93,8	6,3	93,8	6,3	93,8	6,3
	100,0	-	96,0	4,0	100,0	-	90,9	9,1	93,8	6,3	93,8	6,3	93,8	6,3
	-	-	-	-	100,0	-	100,0	-	100,0	-	100,0	-	100,0	-

(Continuación del Cuadro Nº 18)

CARRERA Y GRADO ACADÉMICO	AÑO DE GRADUACION											
	9 0		9 1		9 2		9 3		9 4		9 5	
	Mas.	Fem.	Mas.	Fem.	Mas.	Fem.	Mas.	Fem.	Mas.	Fem.	Mas.	Fem.
INGENIERIA EN MADERAS Bachillerato	100,0	-	100,0	-	100,0	-	100,0	-	-	-	100,0	-
	100,0	-	100,0	-	100,0	-	100,0	-	-	-	100,0	-
INGENIERIA METALURGICA Bachillerato	85,7	14,3	75,0	25,0	88,9	11,1	100,0	-	100,0	-	83,3	16,7
	85,7	14,3	75,0	25,0	88,9	11,1	100,0	-	100,0	-	83,3	16,7
INGENIERIA AGRICOLA Bachillerato Licenciatura	66,7	33,3	88,9	11,1	70,0	30,0	81,8	18,2	100,0	-	75,0	25,0
	66,7	33,3	100,0	-	80,0	20,0	85,7	14,3	100,0	-	75,0	25,0
	66,7	33,3	85,7	14,3	40,0	60,0	75,0	25,0	100,0	-	-	-
DIBUJO DE ARQUITECTURA E INGENIERIA Diplomado	78,6	21,4	75,0	25,0	88,9	11,1	53,8	46,2	85,7	14,3	75,0	25,0
	78,6	21,4	75,0	25,0	88,9	11,1	53,8	46,2	85,7	14,3	75,0	25,0

**Diplomas otorgados por la Universidad
Nacional, según sexo. 1990-1995**

(Continuación del Cuadro N° 19)

CARRERA Y GRADO ACADEMICO	AÑO DE GRADUACION																	
	90		91		92		93		94		95		96		97		98	
	Total	Masc.	Fem.	Total	Masc.	Fem.	Total	Masc.	Fem.	Total	Masc.	Fem.	Total	Masc.	Fem.	Total	Masc.	Fem.
LITER. Y LINGÜIST. ENF. FRANCES (Bach.)	5	4	4	-	-	1	-	-	-	-	-	-	-	-	-	-	-	-
LITERATURA Y LINGÜISTICA ENF INGLES	28	5	2	3	4	1	3	2	4	7	1	3	1	2	2	2	2	2
Bachillerato	26	4	1	3	3	1	2	4	2	7	1	3	1	2	2	2	2	2
Licenciatura	2	1	1	-	1	-	-	-	-	-	-	-	-	-	-	-	-	-
INGLES	30	-	-	-	5	1	4	11	4	7	9	6	5	1	4	4	4	4
Diplomado	12	-	-	-	4	1	3	7	3	4	-	1	1	1	1	1	1	1
Bachillerato	18	-	-	-	1	-	1	4	1	3	9	6	4	1	3	4	1	3
LINGÜISTICA APLICADA ENF. INGLES (Lic.)	2	-	-	-	-	-	-	1	1	1	1	-	-	-	-	-	-	-
LENGUA FRANCESA (Dipl.)	11	-	-	-	-	-	-	3	3	2	2	2	6	6	6	6	6	6
TRADUCCION INGLES - ESPAÑOL (Lic.)	2	-	-	-	-	-	-	-	-	-	-	-	2	2	2	2	2	2
TEOLOGIA	142	16	13	3	32	18	14	23	16	7	28	17	11	20	5	18	12	6
Bachillerato	129	13	10	3	32	18	14	21	14	7	26	16	10	19	2	16	10	6
Licenciatura	13	3	3	-	-	-	-	2	2	-	2	1	1	1	3	2	2	-
BIBLIOTECOLOGIA (Dipl.)	102	12	1	11	14	2	12	19	2	17	26	3	23	3	26	2	1	1
BIBLIOTECOLOGIA Y DOCUMENTACION	77	-	-	-	15	1	14	5	-	5	11	1	10	2	13	31	5	26
Diplomado	20	-	-	-	-	-	-	-	-	-	-	-	-	-	-	20	2	18
Bachillerato	57	-	-	-	15	1	14	5	-	5	11	1	10	2	13	11	3	8
Ciencias Básicas	420	45	31	14	81	44	37	61	38	23	63	42	21	46	32	92	60	32
BIOLOGIA (Bach.)	1	1	1	-	-	-	-	-	-	-	-	-	-	-	-	-	-	-
BIOLOGIA TROPICAL	61	8	5	3	16	7	9	9	6	3	6	3	3	8	3	11	4	7
Bachillerato	41	5	4	1	12	4	8	5	4	1	4	1	3	4	2	9	2	7
Licenciatura	20	3	1	2	4	3	1	4	2	2	2	2	-	4	1	2	2	-

CARRERA Y GRADO ACADEMICO	TOTAL	AÑO DE GRADUACION																	
		90		91		92		93		94		95							
		Masc.	Fem.	Total	Masc.	Fem.	Total	Masc.	Fem.	Total	Masc.	Fem.	Total	Masc.	Fem.				
BIOLOGIA ACUATICA (BIOLOGIA MARINA)	79	14	10	4	27	16	11	8	5	3	7	3	4	15	10	5	8	3	5
Bachillerato	69	12	8	4	26	15	11	6	3	3	5	1	4	12	7	5	8	3	5
Licenciatura	10	2	2	-	1	1	-	2	2	-	2	2	-	3	3	-	-	-	-
INFORMATICA	41	-	-	-	-	-	-	-	-	-	-	-	-	-	-	-	41	32	9
Diplomado	32	-	-	-	-	-	-	-	-	-	-	-	-	-	-	-	32	24	8
Bachillerato	9	-	-	-	-	-	-	-	-	-	-	-	-	-	-	-	9	8	1
COMPUTACION (Dipl.)	133	22	15	7	38	21	17	44	27	17	23	15	8	5	3	2	1	1	-
ANALISIS DE SISTEMAS (Bach.)	37	-	-	-	-	-	-	-	-	-	-	-	-	22	14	8	15	11	4
PROGRAMACION DE COMPUTADORAS (Dipl.)	68	-	-	-	-	-	-	-	-	-	27	21	6	25	11	14	16	9	7
Ciencias Sociales	3143	416	205	211	488	229	259	397	161	236	587	254	333	529	274	255	726	373	353
ADMINISTRACION	374	-	-	-	-	-	-	-	-	-	64	41	23	114	81	33	196	104	92
Bachillerato	242	-	-	-	-	-	-	-	-	-	-	-	-	46	33	13	196	104	92
Licenciatura	132	-	-	-	-	-	-	-	-	-	64	41	23	68	48	20	-	-	-
ADM. COOPERATIVAS	138	61	41	20	30	19	11	19	10	9	18	15	3	4	2	2	6	5	1
Diplomado	57	39	25	14	7	3	4	6	4	2	1	1	-	2	1	1	2	2	-
Bachillerato	81	22	16	6	23	16	7	13	6	7	17	14	3	2	1	1	4	3	1
ADMINISTRACION DEL TRABAJO	863	141	80	61	183	105	78	125	77	48	169	99	70	172	113	59	73	46	27
Diplomado	332	43	22	21	67	34	33	11	7	4	90	51	39	98	61	37	23	16	7
Bachillerato	491	98	58	40	84	51	33	107	67	40	78	48	30	74	52	22	50	30	20
Licenciatura	40	-	-	-	32	20	12	7	3	4	1	-	1	-	-	-	-	-	-
SECRETARIADO PROFESIONAL	451	37	2	35	53	-	53	96	-	96	119	1	118	64	-	64	82	1	81
Diplomado	235	31	2	29	38	-	38	63	-	63	55	-	55	16	-	16	32	-	32
Bachillerato	198	6	-	6	15	-	15	33	-	33	64	1	63	44	-	44	36	1	35
Licenciatura	18	-	-	-	-	-	-	-	-	-	-	-	-	4	-	4	14	-	14

CARRERA Y GRADO ACADEMICO	AÑO DE GRADUACION													
	90		91		92		93		94		95			
	Total	Masc.	Fem.	Total	Masc.	Fem.	Total	Masc.	Fem.	Total	Masc.	Fem.		
TOTAL	85													
ADMINISTRACION ENF. EN GESTION DE RECURSOS HUMANOS (Lic.)														
ADMINISTRACION CON ENFASIS EN GESTION FINANCIERA (Lic.)	21													
ADMINISTRACION CON ENF. EN SEGURIDAD VIAL (Dipl.)	69													
ADMINISTRACION CON ENFASIS EN DIRECCION EMPRESARIAL (Lic.)	14													
ADMINIST. CON ENF. EN EMPRESAS (Lic.)	10													
RELACIONES INTERNACIONALES	164													
Bachillerato	135	18	6	12	37	20	17	12	4	8	24	10	14	18
Licenciatura	29	7	3	4	7	2	5	7	3	2	7	2	5	2
ECONOMIA	292	35	20	15	58	36	22	53	34	19	49	31	18	55
Bachillerato	232	28	17	11	51	32	19	40	26	14	43	25	18	40
Licenciatura	60	7	3	4	7	4	3	13	8	5	6	6	-	15
POLITICA ECONOMICA (M)	40	10	7	3	4	4	-	6	5	1	8	5	3	3
HISTORIA	60	12	8	4	5	4	1	13	7	6	11	5	6	8
Bachillerato	47	10	7	3	4	4	4	11	6	5	10	5	5	3
Licenciatura	13	2	1	1	1	1	1	2	1	1	1	1	1	5
SOCIOLOGIA	104	23	15	8	12	7	5	17	10	7	23	17	6	7
Bachillerato	77	16	11	5	9	5	4	11	9	2	15	12	3	6
Licenciatura	27	7	4	3	3	2	1	6	1	5	8	5	3	1
ESTUDIOS LATINOAMERICANOS (Lic.)	10				2	2	-	3	1	2	2	1	1	3
PROMOCION SOCIAL	165	38	15	23	39	13	26	24	6	18	41	11	30	15
Diplomado	164	38	15	23	39	13	26	24	6	18	41	11	30	14
Bachillerato	1													1

(Continuación del Cuadro N° 19)

CARRERA Y GRADO ACADÉMICO	AÑO DE GRADUACION																		
	90			91			92			93			94			95			
	Total	Masc.	Fem.	Total	Masc.	Fem.	Total	Masc.	Fem.	Total	Masc.	Fem.	Total	Masc.	Fem.	Total	Masc.	Fem.	
TOTAL																			
PLANIFICACION	283	34	8	26	6	20	41	26	6	20	41	26	6	20	41	26	6	20	41
Bachillerato	211	29	8	21	4	15	23	19	4	15	23	19	4	15	23	19	4	15	23
Licenciatura	72	5	-	5	2	5	18	7	2	5	18	7	2	5	18	7	2	5	18
Educación	5551	591	190	401	722	214	508	887	243	644	1165	366	799	972	299	673	1214	331	883
PEDAGOGIA DE LA COMUNICACION	21	6	3	3	-	-	-	6	1	5	4	-	4	4	3	1	1	-	1
Bachillerato	8	-	-	-	-	-	-	1	-	1	4	-	4	2	1	1	-	-	1
Licenciatura	13	6	3	3	-	-	-	5	1	4	-	-	2	2	-	-	-	-	-
DIRECTOR TECNICO DE FUTBOL (Dipl.)	36	-	-	-	-	-	-	23	23	-	1	1	-	10	10	-	2	-	2
EDUCACION PREESCOLAR	478	67	-	67	51	79	51	79	-	79	89	1	88	63	-	63	129	-	129
Diplomado	249	41	-	41	25	33	25	33	-	33	53	1	52	35	-	35	62	-	62
Profesorado	8	3	-	3	-	2	-	2	-	2	2	-	2	1	-	1	-	-	-
Bachillerato	166	19	-	19	19	28	19	28	-	28	22	-	22	25	-	25	53	-	53
Licenciatura	55	4	-	4	7	16	7	16	-	16	12	-	12	2	-	2	14	-	14
EDUCACION I Y II CICLOS	3019	305	81	224	415	125	290	475	108	367	752	242	510	517	137	380	555	128	427
Diplomado	1987	278	72	206	318	99	219	335	74	261	500	155	345	249	45	204	307	56	251
Profesorado	103	12	5	7	13	4	9	24	8	16	19	10	9	21	13	8	14	9	5
Bachillerato	924	15	4	11	84	22	62	116	26	90	233	77	156	247	79	168	229	61	168
Licenciatura	5	-	-	-	-	-	-	-	-	-	-	-	-	-	-	-	5	2	3
ENSEÑ. EDUC. FISICA. (I Y II CICLOS) (Bach.)	17	1	1	-	1	1	-	4	4	-	-	-	-	4	3	1	7	2	5
ENSEÑANZA DE ESPAÑOL	135	13	4	9	12	4	8	31	11	20	9	1	8	17	3	14	53	10	43
Profesorado	39	-	-	-	-	-	-	-	-	-	-	-	-	-	-	-	39	8	31
Bachillerato	96	13	4	9	12	4	8	31	11	20	9	1	8	17	3	14	14	2	12
ENSEÑANZA DE INGLES	110	6	2	4	14	3	11	7	3	4	17	3	14	19	4	15	47	14	33
Profesorado	28	-	-	-	-	-	-	-	-	-	-	-	-	-	-	-	28	6	22
Bachillerato	82	6	2	4	14	3	11	7	3	4	17	3	14	19	4	15	19	8	11

CARRERA Y GRADO ACADEMICO	AÑO DE GRADUACION																	
	90			91			92			93			94			95		
	Total	Masc.	Fem.	Total	Masc.	Fem.	Total	Masc.	Fem.	Total	Masc.	Fem.	Total	Masc.	Fem.	Total	Masc.	Fem.
TOTAL	14	2	-	3	1	2	3	1	2	2	1	2	1	1	3	44	22	22
ENSEÑANZA DE FRANCES (Bach.)																		
ENSEÑANZA DE CIENCIAS GENERALES (Prof)																		
ENSEÑANZA DE QUIMICA																		
Bachillerato	2	2	-	4	1	3	3	1	2	1	1	2	1	1	1	-	-	-
Licenciatura	2	2	-	1	-	1	-	-	-	1	1	-	-	-	-	-	-	-
ENSEÑANZA DE MATEMATICA																		
Profesorado	9	4	5	6	3	3	4	3	1	10	3	7	5	3	2	38	14	24
Bachillerato	34	-	-	-	-	-	1	1	-	1	-	1	5	3	2	27	10	17
Licenciatura	34	9	4	6	3	3	3	2	1	7	2	5	-	-	9	3	6	
ENSEÑANZA DE ESTUDIOS SOCIALES																		
Profesorado	4	-	-	-	-	-	-	-	-	2	1	-	-	-	2	1	1	1
Bachillerato	197	29	22	7	23	10	13	16	8	25	16	9	37	19	18	59	31	28
Licenciatura	10	-	-	-	-	-	-	-	-	2	1	-	2	1	1	8	5	3
ENSEÑ. DE CIENCIAS AMBIENTALES (Bach.)																		
ENS. DE EDUC. TECNICA, ENF. ARTES INDUSTRI																		
Diplomado	177	29	22	7	23	10	13	16	8	25	16	9	35	18	17	41	21	20
Bachillerato	10	-	-	-	-	-	-	-	-	-	-	-	-	-	-	10	5	5
ENSEÑANZA DE LA TECNOLOGIA (Bach.)																		
ESTADO: MATEMATICA (Prof)	1	-	-	-	-	-	1	1	-	-	-	-	-	-	-	-	-	-
ESTADO: CIENCIAS AGROPECUARIAS (Prof)	1	-	-	1	1	-	-	-	-	-	-	-	-	-	-	-	-	-
EDUCACION AMBIENTAL (Lic.)	3	-	-	-	-	-	-	-	-	-	-	-	-	-	-	3	2	1
EDUCACION VIDA EN FAMILIA																		
Diplomado	270	27	1	26	45	-	51	1	50	58	-	58	56	2	54	33	-	33
Bachillerato	111	9	-	9	21	-	19	-	19	38	-	38	5	1	4	19	-	19
	159	18	1	17	24	-	32	1	31	20	-	20	51	1	50	14	-	14

(Continuación del Cuadro N° 19)

CARRERA Y GRADO ACADÉMICO	AÑO DE GRADUACION															
	90		91		92		93		94		95					
	Total	Masc.	Fem.	Total	Masc.	Fem.	Total	Masc.	Fem.	Total	Masc.	Fem.				
EDUCACION DE ADULTOS (Bach.)	11	1	1	5	2	3	2	1	1	3	1	2	-	-	-	-
ORIENTACION EDUCATIVA	170	13	5	8	23	15	36	9	27	29	9	20	6	32	31	1
Bachillerato	100	5	3	2	4	2	17	2	15	24	7	17	5	26	19	1
Licenciatura	70	8	2	6	19	13	19	7	12	5	2	3	1	6	12	-
ENSEÑANZA DE LA EDUCACION FISICA	163	9	4	5	8	3	20	10	10	11	10	1	30	21	64	35
Bachillerato	127	6	3	3	6	3	10	3	7	6	6	-	37	25	12	34
Licenciatura	36	3	1	2	2	2	10	7	3	5	4	1	14	5	9	2
ESTADO: EDUCACION FISICA (Prof.)	2	-	-	1	1	1	1	-	1	-	-	-	-	-	-	-
ENSEÑANZA DE LA RELIGION (Bach.)	1	-	-	-	-	-	-	-	-	1	-	1	-	-	-	-
ENSEÑANZA DE MUSICA (ARTES MUSICALES)	31	28	23	5	2	1	1	-	1	-	-	-	-	-	-	-
Diplomado	27	26	23	3	1	-	-	-	-	-	-	-	-	-	-	-
Licenciatura	4	2	-	2	1	1	1	-	1	-	-	-	-	-	-	-
ENSEÑANZA Y DIRECCION CORAL (Bach.)	4	-	-	-	-	-	4	1	3	-	-	-	-	-	-	-
ENSEÑANZA DE ARTES PLASTICAS (Bach.)	16	-	-	-	-	-	-	-	-	-	-	-	-	-	16	1
EDUCACION FISICA	12	-	-	4	4	-	3	1	2	2	1	1	-	-	3	3
Bachillerato	7	-	-	1	1	-	1	1	-	2	1	1	-	-	3	3
Licenciatura	5	-	-	3	3	-	2	-	2	-	-	-	-	-	-	-
ENSEÑANZA CIENCIAS AGRARIAS (Bach.)	5	2	-	1	1	-	1	1	-	1	1	-	-	-	-	-
ENSEÑ. COMPUTACION E INFORMAT.(Bach.)	140	-	-	19	8	11	39	16	23	30	16	14	15	16	21	5
CIENCIAS DE LA EDUCACION ESPECIAL (Bach.)	71	6	-	13	1	12	18	-	18	11	-	11	-	10	13	-
ADMINISTRACION EDUCATIVA	406	51	30	21	56	30	37	20	17	95	48	47	47	40	80	52
Bachillerato	302	19	8	11	48	20	31	16	15	85	42	43	34	26	59	40
Licenciatura	104	32	22	10	8	6	6	4	2	10	6	4	13	14	21	12

CARRERA Y GRADO ACADEMICO	AÑO DE GRADUACION																	
	90			91			92			93			94			95		
	Total	Masc.	Fem.	Total	Masc.	Fem.	Total	Masc.	Fem.	Total	Masc.	Fem.	Total	Masc.	Fem.	Total	Masc.	Fem.
TOTAL	88	63	25	65	48	17	58	44	14	52	39	41	28	13	60	47	13	
Recursos Naturales	364	63	25	65	48	17	58	44	14	52	39	41	28	13	60	47	13	
INGENIERIA AGRONOMICA	192	51	45	6	28	5	36	30	6	25	20	18	17	5	34	26	8	
Bachillerato	130	37	32	5	20	4	24	19	5	11	8	11	10	3	27	21	6	
Licenciatura	62	14	13	1	8	1	12	11	1	14	12	7	7	2	7	5	2	
GEOGRAFIA	62	18	4	14	16	9	6	4	2	9	3	9	1	6	4	2	2	
Bachillerato	33	10	2	8	11	5	2	2	2	2	2	4	1	3	4	2	2	
Licenciatura	29	8	2	6	5	4	4	4	-	7	1	5	-	5	-	-	-	
CIENCIAS FORESTALES	92	15	10	5	13	3	13	8	5	18	16	14	10	2	19	16	3	
Bachillerato	72	8	5	3	9	1	11	8	3	14	12	12	10	2	18	15	3	
Licenciatura	20	7	5	2	4	2	2	2	2	4	4	2	-	2	1	1	-	
MANEJO DE VIDA SILVESTRE (M)	18	4	4	-	8	2	3	2	1	-	-	-	-	-	3	3	-	
Ingeniería	196	15	15	-	27	-	11	11	-	61	55	31	31	6	51	46	5	
TOPOGRAFIA Y CATASTRO (Dipl.)	108	4	4	-	18	-	1	1	-	40	35	20	20	5	25	24	1	
INGENIERIA TOPOGRAFICA (Bach.)	51	-	-	-	-	-	1	1	-	16	16	11	11	-	23	20	3	
INGENIERIA EN TOPOGRAFIA Y GEODESIA	37	11	11	-	9	-	9	9	-	5	4	-	-	1	3	2	1	
Bachillerato	24	5	5	-	7	-	8	8	-	2	1	-	-	1	2	1	1	
Licenciatura	13	6	6	-	2	-	1	1	-	3	3	-	-	-	1	1	-	
Ciencias de la Salud	69	7	6	1	9	2	9	6	3	14	9	14	9	5	16	12	4	
MEDICINA VETERINARIA (Lic.)	64	7	6	1	9	2	9	6	3	13	8	14	9	5	12	8	4	
CIENCIAS VETERINARIAS TROPICALES (M)	5	-	-	-	-	-	-	-	-	1	1	-	-	-	4	4	-	

CUADRO N° 20
DIPLOMAS OTORGADOS POR LA UNIVERSIDAD NACIONAL, POR
CARRERA Y GRADO ACADEMICO, SEGÚN AÑO DE GRADUACION Y SEXO. (1990 - 1995).
 (Valores relativos)

CARRERA Y GRADO ACADEMICO	AÑO DE GRADUACION											
	9 0		9 1		9 2		9 3		9 4		9 5	
	Masc.	Fem.	Masc.	Fem.	Masc.	Fem.	Masc.	Fem.	Masc.	Fem.	Masc.	Fem.
TOTAL	43,9	56,1	40,8	59,2	36,0	64,0	39,2	60,8	41,2	58,8	40,0	60,0
Artes, Letras y Filosofía	44,0	56,0	39,4	60,6	43,8	56,2	36,6	63,4	41,0	59,0	34,2	65,8
ARTE ESCENICO	-	-	-	-	-	-	-	-	-	-	-	-
Diplomado	-	-	-	-	-	-	-	-	-	-	42,9	57,1
Bachillerato	-	-	-	-	-	-	-	-	-	-	100,0	-
Licenciatura	-	-	-	-	-	-	-	-	-	-	66,7	33,3
TEATRO	-	-	-	-	-	-	-	-	-	-	-	-
Bachillerato	75,0	25,0	42,9	57,1	-	100,0	40,0	60,0	100,0	-	80,0	20,0
Licenciatura	75,0	25,0	50,0	50,0	-	100,0	50,0	50,0	100,0	-	66,7	33,3
ARTES PLASTICAS	-	-	-	-	-	-	-	-	-	-	-	-
Bachillerato	75,0	25,0	58,3	41,7	54,5	45,5	36,4	63,6	57,1	42,9	25,0	75,0
Licenciatura	75,0	25,0	62,5	37,5	66,7	33,3	36,4	63,6	57,1	42,9	25,0	75,0
ARTESANIA (Dipl.)	-	-	-	-	-	-	-	-	-	-	-	-
Bachillerato	44,4	55,6	53,8	46,2	66,7	33,3	28,6	71,4	62,5	37,5	50,0	50,0
MUSICA	-	-	-	-	-	-	-	-	-	-	-	-
Bachillerato	37,5	62,5	58,3	41,7	66,7	33,3	61,1	38,9	62,5	37,5	-	100,0
Licenciatura	37,5	62,5	58,3	41,7	71,4	28,6	61,1	38,9	66,7	33,3	-	-
EDUCACION MUSICAL (Bach.)	-	-	-	-	-	-	-	-	-	-	-	-
Bachillerato	-	-	-	-	-	-	-	-	-	-	-	-
Licenciatura	-	-	-	-	50,0	50,0	-	-	60,0	40,0	-	100,0
DANZA (Bach.)	-	-	-	-	-	-	-	-	-	-	-	-
Bachillerato	16,7	83,3	20,0	80,0	-	-	33,3	66,7	40,0	60,0	-	100,0
Licenciatura	-	-	-	-	-	-	-	-	-	-	77,8	22,2
LITERATURA Y LINGÜISTICA ENF. ESPAÑOL	-	-	-	-	-	-	-	-	-	-	-	-
Bachillerato	42,9	57,1	23,1	76,9	33,3	66,7	50,0	50,0	12,5	87,5	33,3	66,7
Licenciatura	42,9	57,1	16,7	83,3	27,3	72,7	50,0	50,0	-	100,0	33,3	66,7
	-	-	100,0	-	100,0	-	50,0	50,0	33,3	66,7	33,3	66,7

(Continuación del Cuadro N° 20)

CARRERA Y GRADO ACADEMICO	AÑO DE GRADUACION											
	9 0		9 1		9 2		9 3		9 4		9 5	
	Masc.	Fem.	Masc.	Fem.	Masc.	Fem.	Masc.	Fem.	Masc.	Fem.	Masc.	Fem.
BIOLOGIA TROPICAL	62,5	37,5	43,8	56,3	66,7	33,3	50,0	50,0	72,7	27,3	36,4	63,6
Bachillerato	80,0	20,0	33,3	66,7	80,0	20,0	25,0	75,0	66,7	33,3	22,2	77,8
Licenciatura	33,3	66,7	75,0	25,0	50,0	50,0	100,0	-	80,0	20,0	100,0	-
BIOLOGIA ACUATICA (BIOLOGIA MARINA)	71,4	28,6	59,3	40,7	62,5	37,5	42,9	57,1	66,7	33,3	37,5	62,5
Bachillerato	66,7	33,3	57,7	42,3	50,0	50,0	20,0	80,0	58,3	41,7	37,5	62,5
Licenciatura	100,0	-	100,0	-	100,0	-	100,0	-	100,0	-	-	-
INFORMATICA	-	-	-	-	-	-	-	-	-	-	78,0	22,0
Diplomado	-	-	-	-	-	-	-	-	-	-	75,0	25,0
Bachillerato	-	-	-	-	-	-	-	-	-	-	88,9	11,1
COMPUTACION (Dipl.)	68,2	31,8	55,3	44,7	61,4	38,6	65,2	34,8	60,0	40,0	100,0	-
ANALISIS DE SISTEMAS (Bach.)	-	-	-	-	-	-	-	-	63,6	36,4	73,3	26,7
PROGRAMACION DE COMPUTADORAS (Dipl.)	-	-	-	-	-	-	77,8	22,2	44,0	56,0	56,3	43,8
Ciencias Sociales	49,3	59,7	46,9	53,1	40,6	59,4	43,3	56,7	51,8	48,2	51,4	48,6
ADMINISTRACION	-	-	-	-	-	-	64,1	35,9	71,1	28,9	53,1	46,9
Bachillerato	-	-	-	-	-	-	-	-	71,7	28,3	53,1	46,9
Licenciatura	-	-	-	-	-	-	64,1	35,9	70,6	29,4	-	-
ADM. COOPERATIVAS	67,2	32,8	63,3	36,7	52,6	47,4	83,3	16,7	50,0	50,0	83,3	16,7
Diplomado	64,1	35,9	42,9	57,1	66,7	33,3	100,0	-	50,0	50,0	100,0	-
Bachillerato	72,7	27,3	69,6	30,4	46,2	53,8	82,4	17,6	50,0	50,0	75,0	25,0
ADMINISTRACION DEL TRABAJO	56,7	43,3	57,4	42,6	61,6	38,4	58,6	41,4	65,7	34,3	63,0	37,0
Diplomado	51,2	48,8	50,7	49,3	63,6	36,4	56,7	43,3	62,2	37,8	69,6	30,4
Bachillerato	59,2	40,8	60,7	39,3	62,6	37,4	61,5	38,5	70,3	29,7	60,0	40,0
Licenciatura	-	-	62,5	37,5	42,9	57,1	-	100,0	-	-	-	-

(Continuación del Cuadro Nº 20)

CARRERA Y GRADO ACADEMICO	AÑO DE GRADUACION											
	9 0		9 1		9 2		9 3		9 4		9 5	
	Masc.	Fem.	Masc.	Fem.	Masc.	Fem.	Masc.	Fem.	Masc.	Fem.	Masc.	Fem.
SECRETARIADO PROFESIONAL												
Diplomado	5,4	94,6	-	100,0	-	100,0	0,8	99,2	-	100,0	1,2	98,8
Bachillerato	6,5	93,5	-	100,0	-	100,0	-	100,0	-	100,0	-	100,0
Licenciatura	-	100,0	-	100,0	-	100,0	1,6	98,4	-	100,0	2,8	97,2
ADMON CON ENF. EN GESTION DE RECURSOS HUMANOS (Lic.)												
ADMINISTRACION CON ENFASIS EN GESTION FINANCIERA (Lic.)												
ADMINISTRACION CON ENFASIS EN SEGURIDAD VIAL (Dipl.)												
ADMINISTRACION CON ENFASIS EN DIRECCION EMPRESARIAL (Lic.)												
ADMINISTRACION CON ENF. EN EMPRESAS (Lic.)												
RELACIONES INTERNACIONALES												
Bachillerato	36,0	64,0	50,0	50,0	33,3	66,7	38,7	61,3	45,0	55,0	34,5	65,5
Licenciatura	33,3	66,7	54,1	45,9	33,3	66,7	41,7	58,3	38,9	61,1	30,8	69,2
ECONOMIA	42,9	57,1	28,6	71,4	33,3	66,7	28,6	71,4	100,0	-	66,7	33,3
Bachillerato	57,1	42,9	62,1	37,9	64,2	35,8	63,3	36,7	50,9	49,1	59,5	40,5
Licenciatura	60,7	39,3	62,7	37,3	65,0	35,0	58,1	41,9	52,5	47,5	53,3	46,7
POLITICA ECONOMICA (M)	42,9	57,1	57,1	42,9	61,5	38,5	100,0	-	46,7	53,3	75,0	25,0
HISTORIA	70,0	30,0	100,0	-	83,3	16,7	62,5	37,5	100,0	-	55,6	44,4
Bachillerato	66,7	33,3	80,0	20,0	53,8	46,2	45,5	54,5	75,0	25,0	27,3	72,7
Licenciatura	70,0	30,0	100,0	-	54,5	45,5	50,0	50,0	33,3	66,7	22,2	77,8
SOCIOLOGIA	50,0	50,0	-	100,0	50,0	50,0	-	100,0	100,0	-	50,0	50,0
Bachillerato	65,2	34,8	58,3	41,7	58,8	41,2	73,9	26,1	42,9	57,1	40,9	59,1
Licenciatura	68,8	31,3	55,6	44,4	81,8	18,2	80,0	20,0	50,0	50,0	45,0	55,0
	57,1	42,9	66,7	33,3	16,7	83,3	62,5	37,5	-	100,0	-	100,0

(Continuación del Cuadro N° 20)

CARRERA Y GRADO ACADEMICO	AÑO DE GRADUACION													
	9 0		9 1		9 2		9 3		9 4		9 5			
	Masc.	Fem.	Masc.	Fem.	Masc.	Fem.	Masc.	Fem.	Masc.	Fem.	Masc.	Fem.		
ESTUDIOS LATINOAMERICANOS (Lic.)	-	-	100,0	-	33,3	66,7	50,0	50,0	100,0	-	-	-	-	
	39,5	60,5	33,3	66,7	25,0	75,0	26,8	73,2	20,0	80,0	25,0	75,0	75,0	
	39,5	60,5	33,3	66,7	25,0	75,0	26,8	73,2	21,4	78,6	25,0	75,0	75,0	
PLANIFICACION	23,5	76,5	29,3	70,7	23,1	76,9	30,8	69,2	33,3	66,7	23,7	76,3	76,3	
	27,6	72,4	32,4	67,6	21,1	78,9	32,6	67,4	30,8	69,2	20,5	79,5	79,5	
	-	100,0	25,0	75,0	28,6	71,4	16,7	83,3	40,0	60,0	33,3	66,7	66,7	
Educación	32,1	67,9	29,6	70,4	27,4	72,6	31,4	68,6	30,8	69,2	27,3	72,7	72,7	
PEDAGOGIA DE LA COMUNICACION	50,0	50,0	-	-	16,7	83,3	-	100,0	75,0	25,0	-	100,0	100,0	
	-	-	-	-	-	100,0	-	100,0	50,0	50,0	-	100,0	100,0	
	50,0	50,0	-	-	20,0	80,0	-	-	100,0	-	-	-	-	
DIRECTOR TECNICO DE FUTBOL (Dipl.)	-	-	-	-	100,0	-	100,0	-	100,0	-	100,0	-	-	
EDUCACION PREESCOLAR	-	100,0	-	100,0	-	100,0	1,1	98,9	-	100,0	-	100,0	100,0	
	-	100,0	-	100,0	-	100,0	1,9	98,1	-	100,0	-	100,0	100,0	
	-	100,0	-	100,0	-	100,0	-	100,0	-	100,0	-	100,0	100,0	
	-	100,0	-	100,0	-	100,0	-	100,0	-	100,0	-	100,0	100,0	
	-	100,0	-	100,0	-	100,0	-	100,0	-	100,0	-	100,0	100,0	
EDUCACION I Y II CICLOS	26,6	73,4	30,1	69,9	22,7	77,3	32,2	67,8	26,5	73,5	23,1	76,9	76,9	
	25,9	74,1	31,1	68,9	22,1	77,9	31,0	69,0	18,1	81,9	18,2	81,8	81,8	
	41,7	58,3	30,8	69,2	33,3	66,7	52,6	47,4	61,9	38,1	64,3	35,7	35,7	
	26,7	73,3	26,2	73,8	22,4	77,6	33,0	67,9	31,1	68,0	26,6	73,4	73,4	
ENSEÑ. DE EDUCA. FISICA, I Y II CICLOS (Bach.)	100,0	-	100,0	-	100,0	-	-	75,0	25,0	-	75,0	71,4		

(Continuación del Cuadro N° 20)

CARRERA Y GRADO ACADEMICO	AÑO DE GRADUACION											
	9 0		9 1		9 2		9 3		9 4		9 5	
	Masc.	Fem.	Masc.	Fem.	Masc.	Fem.	Masc.	Fem.	Masc.	Fem.	Masc.	Fem.
ESTADO: CIENCIAS AGROPECUARIAS (Prof.)	-	-	100,0	-	-	-	-	-	-	-	-	-
EDUCACION AMBIENTAL (Lic.)	-	-	-	-	-	-	-	-	-	-	66,7	33,3
EDUCACION VIDA EN FAMILIA	3,7	96,3	-	100,0	2,0	98,0	-	100,0	3,6	96,4	-	100,0
Diplomado	-	100,0	-	100,0	-	100,0	-	100,0	20,0	80,0	-	100,0
Bachillerato	5,6	94,4	-	100,0	3,1	96,9	-	100,0	2,0	98,0	-	100,0
EDUCACION DE ADULTOS (Bach.)	-	100,0	40,0	60,0	50,0	50,0	33,3	66,7	-	-	-	-
ORIENTACION EDUCATIVA	38,5	61,5	34,8	65,2	25,0	75,0	31,0	69,0	15,8	84,2	3,2	96,8
Bachillerato	60,0	40,0	50,0	50,0	11,8	88,2	29,2	70,8	16,1	83,9	5,3	94,7
Licenciatura	25,0	75,0	31,6	68,4	36,8	63,2	40,0	60,0	14,3	85,7	-	100,0
ENSEÑANZA DE LA EDUCACION FISICA	44,4	55,6	37,5	62,5	50,0	50,0	90,9	9,1	58,8	41,2	54,7	45,3
Bachillerato	50,0	50,0	50,0	50,0	30,0	70,0	100,0	-	67,6	32,4	54,8	45,2
Licenciatura	33,3	66,7	-	100,0	70,0	30,0	80,0	20,0	35,7	64,3	50,0	50,0
ESTADO: EDUCACION FISICA (Prof.)	-	-	-	100,0	-	100,0	-	-	-	-	-	-
ENSEÑANZA DE LA RELIGION (Bach.)	-	-	-	-	-	-	-	100,0	-	-	-	-
ENSEÑANZA DE MUSICA (ARTES MUSICALES)	82,1	17,9	50,0	50,0	-	100,0	-	-	-	-	-	-
Diplomado	88,5	11,5	100,0	-	-	-	-	-	-	-	-	-
Licenciatura	-	100,0	-	100,0	-	100,0	-	-	-	-	-	-
ENSEÑANZA Y DIRECCION CORAL (Bach.)	-	-	-	-	25,0	75,0	-	-	-	-	-	-
ENSEÑANZA DE ARTES PLASTICAS (Bach.)	-	-	-	-	-	-	-	-	-	-	6,3	93,8
EDUCACION FISICA	-	-	100,0	-	33,3	66,7	50,0	50,0	-	-	-	100,0
Bachillerato	-	-	100,0	-	100,0	-	50,0	50,0	-	-	-	100,0
Licenciatura	-	-	100,0	-	-	100,0	-	-	-	-	-	-
ENSEÑANZA DE LAS CIENCIAS AGRARIAS(Bach.)	-	100,0	100,0	-	100,0	-	100,0	-	-	-	-	-

(Continuación del Cuadro N° 20)

CARRERA Y GRADO ACADEMICO	AÑO DE GRADUACION													
	9 0		9 1		9 2		9 3		9 4		9 5			
	Masc.	Fem.	Masc.	Fem.	Masc.	Fem.	Masc.	Fem.	Masc.	Fem.	Masc.	Fem.		
ENS. DE COMPUTACION E INFOMATICA (Bach.)	-	-	42,1	57,9	41,0	59,0	53,3	46,7	48,4	51,6	23,8	76,2		
	-	100,0	7,7	92,3	-	100,0	-	100,0	-	100,0	-	100,0		
CIENCIAS DE LA EDUCACION ESPECIAL (Bach.)	58,8	41,2	46,4	53,6	54,1	45,9	50,5	49,5	54,0	46,0	65,0	35,0		
	42,1	57,9	41,7	58,3	51,6	48,4	49,4	50,6	56,7	43,3	67,8	32,2		
	68,8	31,3	75,0	25,0	66,7	33,3	60,0	40,0	48,1	51,9	57,1	42,9		
Recursos Naturales	71,6	28,4	73,8	26,2	75,9	24,1	75,0	25,0	68,3	31,7	78,3	21,7		
INGENIERIA AGRONOMICA	88,2	11,8	82,1	17,9	83,3	16,7	80,0	20,0	94,4	5,6	76,5	23,5		
	86,5	13,5	80,0	20,0	79,2	20,8	72,7	27,3	90,9	9,1	77,8	22,2		
	92,9	7,1	87,5	12,5	91,7	8,3	85,7	14,3	100,0	-	71,4	28,6		
GEOGRAFIA	22,2	77,8	56,3	43,8	66,7	33,3	33,3	66,7	11,1	88,9	50,0	50,0		
	20,0	80,0	45,5	54,5	-	100,0	100,0	-	25,0	75,0	50,0	50,0		
	25,0	75,0	80,0	20,0	100,0	-	14,3	85,7	-	100,0	-	-		
CIENCIAS FORESTALES	66,7	33,3	76,9	23,1	61,5	38,5	88,9	11,1	71,4	28,6	84,2	15,8		
	62,5	37,5	88,9	11,1	72,7	27,3	85,7	14,3	83,3	16,7	83,3	16,7		
	71,4	28,6	50,0	50,0	-	100,0	100,0	-	-	100,0	100,0	-		
MANEJO DE VIDA SILVESTRE (M)	100,0	-	75,0	25,0	66,7	33,3	-	-	-	-	100,0	-		
Ingeniería	100,0	-	100,0	-	100,0	-	90,2	9,8	100,0	-	90,2	9,8		
TOPOGRAFIA Y CATASTRO (Dipl.)	100,0	-	100,0	-	100,0	-	87,5	12,5	100,0	-	96,0	4,0		
INGENIERIA TOPOGRAFICA (Bach.)	-	-	-	-	100,0	-	100,0	-	100,0	-	87,0	13,0		

(Continuación del Cuadro N° 20)

CARRERA Y GRADO ACADEMICO	AÑO DE GRADUACION											
	9 0		9 1		9 2		9 3		9 4		9 5	
	Masc.	Fem.	Masc.	Fem.	Masc.	Fem.	Masc.	Fem.	Masc.	Fem.	Masc.	Fem.
INGENIERIA EN TOPOGRAFIA Y GEODESIA Bachillerato Licenciatura	100,0 100,0 100,0	- - -	100,0 100,0 100,0	- - -	100,0 100,0 100,0	- - -	80,0 50,0 100,0	20,0 50,0 -	- - -	- - -	66,7 50,0 100,0	33,3 50,0 -
Ciencias de la Salud	85,7	14,3	77,8	22,2	66,7	33,3	64,3	35,7	64,3	35,7	75,0	25,0
MEDICINA VETERINARIA (Lic.) CIENCIAS VETERINARIAS TROPICALES (M)	85,7	14,3	77,8	22,2	66,7	33,3	61,5	38,5	64,3	35,7	66,7	33,3
	-	-	-	-	-	-	100,0	-	-	-	100,0	-

**Diplomas otorgados por la Universidad
Estatad a Distancia, según sexo. 1990-1995**

CUADRO N° 21
DIPLOMAS OTORGADOS POR LA UNIVERSIDAD ESTATAL A DISTANCIA POR
CARRERA Y GRADO ACADEMICO, SEGUN AÑO DE GRADUACION Y SEXO. (1990 -1995).

CARRERA Y GRADO ACADÉMICO	AÑO DE GRADUACION																	
	90			91			92			93			94			95		
	Total	Masc.	Fem.	Total	Masc.	Fem.	Total	Masc.	Fem.	Total	Masc.	Fem.	Total	Masc.	Fem.	Total	Masc.	Fem.
TOTAL	698	163	535	450	134	316	567	170	397	686	213	473	777	244	533	852	223	629
4030																		
Ciencias Sociales	93	54	39	89	66	23	105	65	40	190	116	74	153	103	50	110	70	40
ADMINISTRACION DE EMPRESAS	419	29	19	10	34	24	46	34	12	116	73	43	97	64	33	80	51	29
Diplomado	117	13	7	6	17	11	17	14	3	28	16	12	23	16	7	19	13	6
Bachiller	190	15	11	4	14	11	23	17	6	67	45	22	38	24	14	33	21	12
Licenciatura	112	1	1	-	3	2	6	3	3	21	12	9	36	24	12	28	17	11
ADM. EMPRESAS AGROPECUARIAS	107	14	13	1	24	24	18	15	3	26	23	3	8	7	1	17	14	3
Diplomado	37	8	8	-	5	5	8	8	-	11	10	1	2	2	-	3	3	-
Bachiller	47	6	5	1	19	19	8	5	3	7	6	1	2	2	2	5	4	1
Licenciatura	23	-	-	-	-	-	2	2	-	8	7	1	4	3	1	9	7	2
ADM. COOPERATIVAS	20	5	4	1	6	4	1	1	-	5	5	-	1	1	-	2	1	1
Diplomado	9	4	3	1	3	2	1	1	-	-	-	-	1	1	-	-	-	-
Bachiller	10	1	1	-	3	2	1	-	-	4	4	-	-	-	-	2	1	1
Licenciatura	1	-	-	-	-	-	-	-	-	1	1	-	-	-	-	-	-	-
ADM. DE INSTITUCIONES FINANC. Y BANCARIAS	97	18	16	2	13	10	14	11	3	14	11	3	34	27	7	4	3	1
Diplomado	31	4	3	1	6	3	4	3	1	11	8	3	4	4	-	2	1	1
Bachiller	46	13	12	1	3	3	7	5	2	1	1	-	20	18	2	2	2	-
Licenciatura	20	1	1	-	4	4	3	3	-	2	2	-	10	5	5	-	-	-
ADM. DE SERVICIOS SOCIALES INFANTILES	79	25	1	24	8	1	20	-	20	16	-	16	7	-	7	3	-	3
Diplomado	39	10	1	9	6	-	6	-	6	13	-	13	4	-	4	-	-	-
Bachiller	38	15	-	15	2	1	14	-	14	3	-	3	3	-	3	1	-	1
Licenciatura	2	-	-	-	-	-	-	-	-	-	-	-	-	-	-	2	-	2

CARRERA Y GRADO ACADÉMICO	AÑO DE GRADUACION																		
	90			91			92			93			94			95			
	Total	Masc.	Fem.	Total	Masc.	Fem.	Total	Masc.	Fem.	Total	Masc.	Fem.	Total	Masc.	Fem.	Total	Masc.	Fem.	
TOTAL																			
ADM. DE SERVICIOS DE LA SALUD	35	2	1	1	4	3	1	6	4	2	4	9	4	2	4	1	3		
Diplomado	22	2	1	1	4	3	1	4	3	1	7	6	1	1	3	1	2		
Bachiller	13	-	-	-	-	-	-	2	1	1	6	3	3	1	1	-	1		
Educación	3252	603	107	496	361	68	293	462	105	357	495	399	617	140	477	152	579		
CIENCIAS DE LA EDUCACION (Lic.)	33	-	-	-	-	-	-	-	-	-	5	2	3	2	4	22	4	18	
EDUCACION PREESCOLAR (Bach.)	26	-	-	-	-	-	-	1	-	1	10	10	7	1	6	8	8		
ATENCION INTEGRAL DEL NIÑO (Dipl.)	11	-	-	-	-	-	-	-	-	-	1	1	8	-	8	19	1	18	
FORMACION PARA LA EDUCACION INFANTIL	13	-	-	-	-	-	-	-	-	-	-	-	-	-	-	13	-	13	
Diplomado	7	-	-	-	-	-	-	-	-	-	-	-	-	-	-	7	-	7	
Bachiller	6	-	-	-	-	-	-	-	-	-	-	-	-	-	-	6	-	6	
EDUCACION GENERAL BASICA I Y II CICLOS	2894	591	101	490	339	57	282	437	90	347	412	338	540	111	429	575	102	473	
Diplomado	2201	548	94	454	304	54	250	331	65	266	287	231	349	61	288	382	61	321	
Bachiller	633	34	6	28	28	2	26	101	25	76	112	97	180	48	132	178	40	138	
Licenciatura	60	9	1	8	7	1	6	5	-	5	13	3	11	2	9	15	1	14	
ENSEÑANZA DE MATEMATICA (Prof.)	23	-	-	-	-	-	-	-	-	-	-	-	-	-	-	23	15	8	
ENSEÑANZA DE CIENCIAS NATURALES (Bach.)	15	-	-	-	-	-	-	-	-	-	-	-	3	2	1	12	3	9	
CIENCIAS DE LA EDUCACION ESPECIAL (Bach.)	46	-	-	-	-	-	-	-	-	-	25	3	22	10	11	2	9		
ADMINISTRACION EDUCATIVA	191	12	6	6	22	11	11	24	15	9	42	17	43	24	19	48	25	23	
Bachiller	65	8	5	3	9	3	6	11	8	3	11	5	11	5	6	15	9	6	
Licenciatura	126	4	1	3	13	8	5	13	7	6	31	12	32	19	13	33	16	17	

Continuación del Cuadro Nº21

CARRERA Y GRADO ACADEMICO	AÑO DE GRADUACION														
	90		91		92		93		94		95				
	Total	Masc.	Fem.	Total	Masc.	Fem.	Total	Masc.	Fem.	Total	Masc.	Fem.			
TOTAL	16	-	-	-	-	-	-	-	-	7	1	6	9	-	9
Ciencias de la Salud	16	-	-	-	-	-	-	-	-	7	1	6	9	-	9
REHABILITACION ENF. LO PROFESIONAL (Bach.)	16	-	-	-	-	-	-	-	-	7	1	6	9	-	9
Formación General	5	2	2	-	-	-	1	1	-	-	-	-	2	1	1
ESTUDIOS UNIVERSITARIOS	5	2	2	-	-	-	1	1	-	-	-	-	2	1	1
Diplomado	1	-	-	-	-	-	-	-	-	-	-	-	1	-	1
Bachiller	4	2	2	-	-	-	1	1	-	-	-	-	1	1	-

CUADRO N° 22
DIPLOMAS OTORGADOS POR LA UNIVERSIDAD ESTATAL A DISTANCIA POR
CARRERA Y GRADO ACADÉMICO, SEGÚN AÑO DE GRADUACION Y SEXO. (1990 -1995).
 (Valores relativos)

CARRERA Y GRADO ACADÉMICO	AÑO DE GRADUACION											
	9 0		9 1		9 2		9 3		9 4		9 5	
	Masc.	Fem.	Masc.	Fem.	Masc.	Fem.	Masc.	Fem.	Masc.	Fem.	Masc.	Fem.
TOTAL	23,4	76,6	29,8	70,2	30	70	31	69	31,4	68,6	26,2	73,8
Ciencias Sociales	58,1	41,9	74,2	25,8	61,9	30,1	61,1	38,9	67,3	32,7	63,6	36,4
ADMINISTRACION DE EMPRESAS	75,0	25,0	76,5	23,5	69,0	31,0	64,8	35,2	64,9	35,1	48,7	51,3
Bachillerato	73,3	26,7	78,6	21,4	73,9	26,1	67,2	32,8	63,2	36,8	63,6	36,4
Licenciatura	100,0	-	66,7	33,3	50,0	50,0	57,1	42,9	66,7	33,3	37,8	62,2
ADM. EMPRESAS AGROPECUARIAS	92,9	7,1	100,0	-	83,3	16,7	88,5	11,5	87,5	12,5	82,4	17,6
Diplomado	100,0	-	100,0	-	100,0	-	90,9	9,1	100,0	-	100,0	-
Bachillerato	83,3	16,7	100,0	-	62,5	37,5	85,7	14,3	100,0	-	80,0	20,0
Licenciatura	-	-	-	-	100,0	-	87,5	12,5	75,0	25,0	77,8	22,2
ADM. COOPERATIVAS	80,0	20,0	66,7	33,3	100,0	-	100,0	-	100,0	-	50,0	50,0
Diplomado	75,0	25,0	66,7	33,3	100,0	-	-	-	100,0	-	-	-
Bachillerato	100,0	-	66,7	33,3	-	-	100,0	-	-	-	50,0	50,0
Licenciatura	-	-	-	-	-	-	100,0	-	-	-	-	-
ADM. DE INSTITUCIONES FINANC. Y BANCARIAS	88,9	11,1	76,9	23,1	78,6	21,4	78,6	21,4	79,4	20,6	75,0	25,0
Diplomado	75,0	25,0	50,0	50,0	75,0	25,0	72,7	27,3	100,0	-	50,0	50,0
Bachillerato	92,3	7,7	100,0	-	71,4	28,6	100,0	-	90,0	10,0	100,0	-
Licenciatura	100,0	-	100,0	-	100,0	-	100,0	-	50,0	50,0	-	-
ADM. DE SERVICIOS SOCIALES INFANTILES	4,0	96,0	12,5	87,5	-	100,0	-	100,0	-	100,0	-	100,0
Diplomado	10,0	90,0	-	100,0	-	100,0	-	100,0	-	100,0	-	-
Bachillerato	-	100,0	50,0	50,0	-	100,0	-	100,0	-	100,0	-	100,0
Licenciatura	-	-	-	-	-	-	-	-	-	-	-	100,0
ADM. DE SERVICIOS DE LA SALUD	50,0	50,0	75,0	25,0	66,7	33,3	30,8	69,2	66,7	33,3	25,0	75,0
Diplomado	50,0	50,0	75,0	25,0	75,0	25,0	14,3	85,7	50,0	50,0	33,3	66,7
Bachillerato	-	-	-	-	50,0	50,0	50,0	50,0	75,0	25,0	-	100,0

(Continuación del Cuadro Nº 22)

CARRERA Y GRADO ACADEMICO	AÑO DE GRADUACION											
	9 0		9 1		9 2		9 3		9 4		9 5	
	Masc.	Fem.	Masc.	Fem.	Masc.	Fem.	Masc.	Fem.	Masc.	Fem.	Masc.	Fem.
Educación	17,7	82,3	18,8	81,2	22,7	77,3	19,4	80,6	22,7	77,3	20,8	79,2
CIENCIAS DE LA EDUCACION (Lic.)	-	-	-	-	-	-	40,0	60,0	33,3	66,7	17,6	82,4
EDUCACION PREESCOLAR (Bach.)	-	-	-	-	-	100,0	-	100,0	14,3	85,7	-	100,0
ATENCION INTEGRAL DEL NIÑO (Dipl.)	-	-	-	-	-	-	-	100,0	-	100,0	50,0	50,0
FORMACION PARA LA EDUCACION INFANTIL	-	-	-	-	-	-	-	-	-	-	-	100,0
Diplomado	-	-	-	-	-	-	-	-	-	-	-	100,0
Bachillerato	-	-	-	-	-	-	-	-	-	-	-	100,0
EDUCACION GENERAL BASICA I Y II CICLOS	17,1	82,9	16,8	83,2	20,6	79,4	18,0	82,0	20,6	79,4	17,7	82,3
Diplomado	17,2	82,8	17,8	82,2	19,6	80,4	19,5	80,5	17,5	82,5	16,0	84,0
Bachillerato	17,6	82,4	7,1	92,9	24,8	75,2	13,4	86,6	26,7	73,3	22,5	77,5
Licenciatura	11,1	88,9	14,3	85,7	-	100,0	23,1	76,9	18,2	81,8	6,7	93,3
ENSEÑANZA DE MATEMATICA (Prof.)	-	-	-	-	-	-	-	-	-	-	65,2	34,8
ENSEÑANZA DE CIENCIAS NATURALES (Bach.)	-	-	-	-	-	-	-	-	66,7	33,3	25,0	75,0
CIENCIAS DE LA EDUCACION ESPECIAL (Bach.)	-	-	-	-	-	-	12,0	88,0	-	100,0	18,2	81,8
ADMINISTRACION EDUCATIVA	50,0	50,0	50,0	50,0	62,5	37,5	40,5	59,5	55,8	44,2	52,1	47,9
Bachillerato	62,5	37,5	33,3	66,7	72,7	27,3	45,5	54,5	45,5	54,5	60,0	40,0
Licenciatura	25,0	75,0	61,5	38,5	53,8	46,2	38,7	61,3	59,4	40,6	48,5	51,5
Ciencias de la Salud	-	-	-	-	-	-	-	-	14,3	85,7	-	100
REHABILIT. CON ENF. LO PROFESIONAL. (Dipl.)	-	-	-	-	-	-	-	-	14,3	85,7	-	100,0

(Continuación del Cuadro Nº 22)

CARRERA Y GRADO ACADEMICO	AÑO DE GRADUACION												
	9 0		9 1		9 2		9 3		9 4		9 5		
	Masc.	Fem.	Masc.	Fem.	Masc.	Fem.	Masc.	Fem.	Masc.	Fem.	Masc.	Fem.	
Formación General	100,0	-	-	-	-	-	-	100,0	-	-	-	50,0	50,0
ESTUDIOS UNIVERSITARIOS	100,0	-	-	-	-	-	-	-	-	-	-	50,0	50,0
Diplomado	-	-	-	-	-	-	-	-	-	-	-	-	100,0
Bachillerato	100,0	-	-	-	-	-	100,0	-	-	-	100,0	-	-