

CONSEJO NACIONAL DE RECTORES
OFICINA DE PLANIFICACION DE LA EDUCACION SUPERIOR



ESTA OBRA ES PROPIEDAD DE LA
BIBLIOTECA DEL
CONSEJO NACIONAL DE RECTORES
ACTIVO NUMERO: 14389

ESTADISTICA DE LA
EDUCACION SUPERIOR 1991



378.0212
C-e
OPES 16/92

Consejo Nacional de Rectores. Oficina
de Planificación de la Educación
superior.

Estadística de la educación superior
1991 / Oficina de Planificación de la
Educación Superior. -- San José, C.R.:
Oficina.

259 p. ; 28 cm.

1. ESTADISTICA DE LA EDUCACION

La "Estadística de la Educación Superior 1991" fue realizada en la División de Sistemas de la Oficina de Planificación de la Educación Superior (OPES).

El trabajo estuvo a cargo de la Licda. Xinia Morera González, Investigadora II, quien en diferentes oportunidades contó con la colaboración de sus compañeros de División.

La digitación del documento fue realizado por la Sra. Grettel Arroyo Vargas, Secretaria de la División de Sistemas y la publicación se hizo en la Sección de Servicios de Apoyo de la OPES.

Agradecemos la colaboración de los funcionarios de las dependencias de las instituciones de educación superior, quienes proporcionaron la información necesaria para elaborar este documento.


José Andrés Masís Bermúdez
Director OPES

ESTADISTICA DE LA EDUCACION SUPERIOR 1991

Indice General

| | PAGINA |
|--|---------------|
| CAPITULO I. POBLACION ESTUDIANTIL | 2 |
| 1.1. Matrícula inicial | 3 |
| 1.2. Admisión | 34 |
| 1.3. Diplomas otorgados | 55 |
| 1.4. Características socioeconómicas | 78 |
| 1.5. Servicios estudiantiles | 119 |
| | |
| CAPITULO II. PERSONAL DOCENTE Y ADMINISTRATIVO | 137 |
| 2.1. Dedicación del personal docente | 138 |
| 2.2. Nivel académico del personal docente | 145 |
| 2.3. Categorías del personal docente | 152 |
| 2.4. Carga académica del personal docente | 158 |
| 2.5. Otras características del personal docente | 162 |
| 2.6. Becas otorgadas al personal | 191 |
| 2.7. Personal administrativo | 198 |
| | |
| CAPITULO III. ASPECTOS FINANCIEROS | 236 |
| | |
| CAPITULO IV. BIBLIOTECAS | 244 |
| | |
| CAPITULO V. INSTITUCIONES DE EDUCACION SUPERIOR PARAUNIVERSITARIA | 255 |

SIMBOLOGIA

| | |
|---------|--|
| - | Cero o casi cero |
| o | No se aplica |
| ... | Información no disponible |
| CONARE | Consejo Nacional de Rectores |
| OPES | Oficina de Planificación de la Educación Superior |
| CONESUP | Consejo Nacional de Enseñanza Superior Universitaria Privada |
| CONAPE | Comisión Nacional de Préstamos |

Instituciones universitarias estatales

| | |
|------|-------------------------------------|
| UCR | Universidad de Costa Rica |
| ITCR | Instituto Tecnológico de Costa Rica |
| UNA | Universidad Nacional |
| UNED | Universidad Estatal a Distancia |

Instituciones universitarias privadas

| | |
|---------|---|
| UACA | Universidad Autónoma de Centro América |
| UIA | Universidad Internacional de las Américas |
| UNADECA | Universidad Adventista de Centro América |
| ULACIT | Universidad Latinoamericana de Ciencia y Tecnología |
| UPA | Universidad Panamericana |
| UNILAT | Universidad Latina de Costa Rica |
| UICR | Universidad Interamericana de Costa Rica |
| UCC | Universidad Central Costarricense |

Instituciones parauniversitarias

| | |
|--------|---|
| CUNA | Colegio Universitario de Alajuela |
| CUC | Colegio Universitario de Cartago |
| CUP | Colegio Universitario de Puntarenas |
| ITAN | Instituto Técnico de Administración de Negocios |
| ECG | Escuela Centroamericana de Ganadería |
| ITEA | Instituto de Tecnología Administrativa |
| INCOSE | Instituto Costarricense de Ciencias Contables y Secretariales |
| ISAE | Instituto Superior de Administración de Empresas |
| ENACOE | Escuela Nacional de Computación Electrónica |
| EABC | Escuela Aduanera Braulio Carrillo |
| EICF | Escuela de Idiomas y Computación Florense |
| IES | Instituto de Educación de Seguros |
| CCC | Centro Costarricense de Computación |
| CAES | Centro Adventista de Educación Superior |

CAPITULO I

POBLACION ESTUDIANTIL

1.1. MATRICULA INICIAL

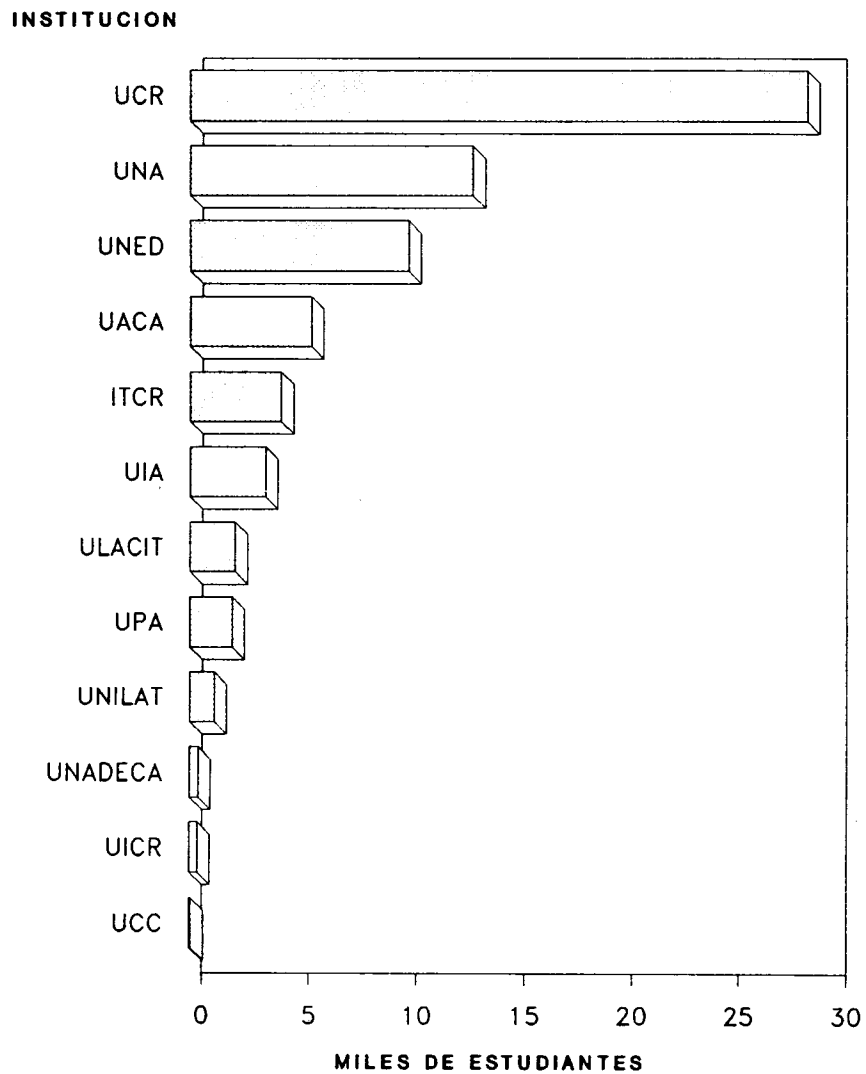
CUADRO Nº1.1.1
RELACION ENTRE LA MATRICULA DEL PRIMER SEMESTRE DE LAS
INSTITUCIONES DE EDUCACION SUPERIOR UNIVERSITARIA Y
LA POBLACION DE COSTA RICA. 1991

| CONCEPTO | POBLACION Y MATRICULA |
|---|--------------------------|
| Población total de Costa Rica | 3 087 685 |
| Población de Costa Rica de 18 a 24 años | 406 101 |
| Matrícula de la Educación Superior Universtia | 71 534 |
| Matrícula Educación Superior Universitaria Estatal | 56 322 |
| Universidad de Costa Rica | 28 758 |
| Instituto Tecnológico de Costa Rica | 4 237 |
| Universidad Nacional | 13 157 |
| Universidad Estatal a Distancia | 10 170 |
| Matrícula Educación Superior Universitaria Privada | 15 212 |
| Universidad Autónoma de Centro América <u>1/</u> | 5 649 |
| Universidad Internacional de las Américas <u>1/</u> | 3 521 |
| Universidad Adventista de Centro América | 401 |
| Universidad Latinoamericana de Ciencia y Tecnología <u>1/</u> | 2 102 |
| Universidad Panamericana <u>1/</u> | 1 967 |
| Universidad Interamericana de Costa Rica <u>1/</u> | 366 |
| Universidad Latina de Costa Rica <u>1/</u> | 1 143 |
| Universidad Central Costarricense <u>1/</u> | 63 |
| Relaciones Porcentuales | |
| Matrícula Educ Sup Univ /Población total | 2,3 |
| Matrícula Educ Sup Univ Estatal/Población total | 1,8 |
| Matrícula Educ Sup Univ Privada/Población total | 0,5 |
| Matrícula Educ Sup Univ /Población de 18 a 24 años | 17,6 |
| Matrícula Educ Sup Univ Estatal/Población de 18 a 24 años | 13,9 |
| Matrícula Educ Sup Univ Privada/Población de 18 a 24 años | 3,7 |
| Población de 18 a 24 años/Población total | 13,2 |

1/ Corresponde a la matrícula del I cuatrimestre.

FUENTE: Instituciones de Educación Superior Universitaria.
Dirección General de Estadística y Censos. Centro Latinoamericano de Demografía. Costa Rica. Estimaciones de Población 1950-2025. Enero 1988

GRAFICO N°1.1.1
MATRICULA DE LAS INSTITUCIONES DE EDUCACION SUPERIOR
UNIVERSITARIA, POR INSTITUCION. 1991



FUENTE: Cuadro N°1.1.1
OPES. Estadística de la Educación Superior

CUADRO Nº1.1.2

MATRICULA DE LAS INSTITUCIONES DE EDUCACION SUPERIOR UNIVERSITARIA

POR INSTITUCION Y SEDE O CENTRO. I SEMESTRE 1991

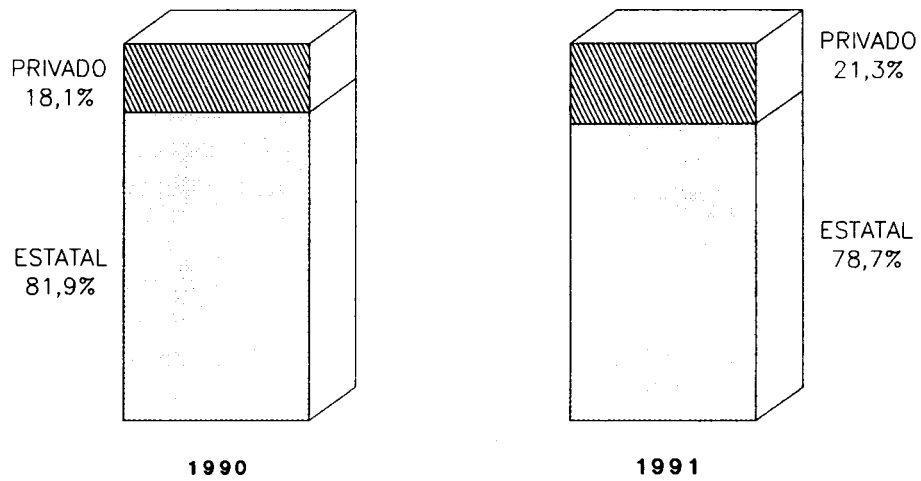
(Valores absolutos y relativos)

| INSTITUCION, SEDE O CENTRO | NUMERO DE ESTUDIANTES | |
|---|-----------------------|----------|
| | ABSOLUTO | RELATIVO |
| Total Educación Superior Universtiaría | 71 534 | 100,0 |
| Educación Superior Universitaria Estatal | 56 322 | 78,7 |
| Universidad de Costa Rica | 28 758 | 40,2 |
| Ciudad Universitaria Rodrigo Facio | 25 146 | 35,2 |
| Sede Regional de Occidente | 1 599 | 2,2 |
| Sede Regional del Atlántico | 620 | 0,9 |
| Sede Regional de Guanacaste | 891 | 1,2 |
| Sede Regional de Limón | 270 | 0,4 |
| Recinto de Puntarenas | 232 | 0,3 |
| Instituto Tecnológico de Costa Rica | 4 237 | 5,9 |
| Sede de Cartago | 3 396 | 4,8 |
| Sede Regional de San Carlos | 242 | 0,3 |
| Centro Académico de San José | 599 | 0,8 |
| Universidad Nacional | 13 157 | 18,4 |
| Campus Omar Dengo | 11 408 | 16,0 |
| Sección Regional de Pérez Zeledón | 1 237 | 1,7 |
| Sub-sede Regional de Liberia | 512 | 0,7 |
| Universidad Estatal a Distancia | 10 170 | 14,2 |
| Educación Superior Universitaria Privada | 15 212 | 21,3 |
| Universidad Autónoma de Centro América <u>1/</u> | 5 649 | 7,9 |
| Universidad Internacional de las Américas <u>1/</u> | 3 521 | 4,9 |
| Universidad Adventista de Centro América | 401 | 0,6 |
| Universidad Latinoamericana de Ciencia y Tecnología <u>1/</u> | 2 102 | 3,0 |
| Universidad Panamericana <u>1/</u> | 1 967 | 2,7 |
| Universidad Interamericana de Costa Rica <u>1/</u> | 366 | 0,5 |
| Universidad Latina de Costa Rica <u>1/</u> | 1 143 | 1,6 |
| Universidad Central Costarricense <u>1/</u> | 63 | 0,1 |

1/ Corresponde a la matrícula del I cuatrimestre.

FUENTE: Instituciones de Educación Superior Universitaria.
CONESUP

GRAFICO N°1.1.2
MATRICULA DE LAS INSTITUCIONES DE EDUCACION SUPERIOR
UNIVERSITARIA, POR SECTOR. 1991



FUENTE: Cuadro N°1.1.2
OPES. Estadística de la Educación Superior 1990

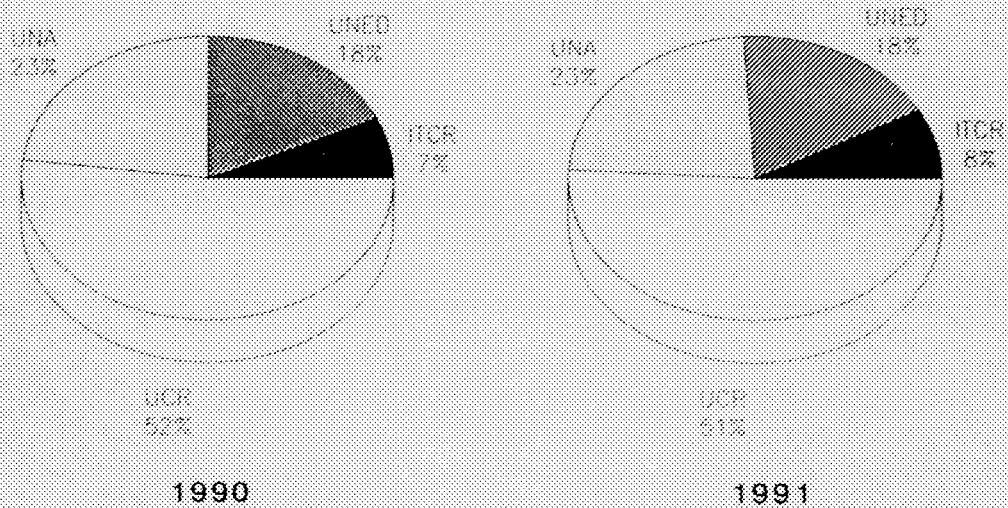
CUADRO Nº1.1.3
MATRICULA DE LAS INSTITUCIONES DE EDUCACION SUPERIOR
UNIVERSITARIA, POR INSTITUCION. I SEMESTRE 1991
 (Valores absolutos y relativos)

| INSTITUCION | NUMERO DE ESTUDIANTES | |
|---|-----------------------|----------|
| | ABSOLUTO | RELATIVO |
| TOTAL | 71 534 | 100,0 |
| Educación Superior Universitaria Estatal | 56 322 | 78,7 |
| Educación Superior Universitaria Privada | 15 212 | 21,3 |
| Educación Superior Universitaria Estatal | 56 322 | 100,0 |
| Universidad de Costa Rica | 28 758 | 51,1 |
| Instituto Tecnológico de Costa Rica | 4 237 | 7,5 |
| Universidad Nacional | 13 157 | 23,3 |
| Universidad Estatal a Distancia | 10 170 | 18,1 |
| Educación Superior Universitaria Privada | 15 212 | 100,0 |
| Universidad Autónoma de Centro América <u>1/</u> | 5 649 | 37,2 |
| Universidad Internacional de las Américas <u>1/</u> | 3 521 | 23,2 |
| Universidad Adventista de Centro América | 401 | 2,6 |
| Universidad Latinoamericana de Ciencia y Tecnología <u>1/</u> | 2 102 | 13,8 |
| Universidad Panamericana <u>1/</u> | 1 967 | 12,9 |
| Universidad Interamericana de Costa Rica <u>1/</u> | 366 | 2,4 |
| Universidad Latina de Costa Rica <u>1/</u> | 1 143 | 7,5 |
| Universidad Central Costarricense <u>1/</u> | 63 | 0,4 |

1/ Corresponde a la matrícula del I cuatrimestre.

FUENTE: Cuadro Nº1.1.2

GRAFICO N°1.1.3
MATRICULA DE LAS INSTITUCIONES DE EDUCACION SUPERIOR
UNIVERSITARIA ESTATAL, POR INSTITUCION, SEGUN AÑO
1990 Y 1991



FUENTE: Cuadro N°1.1.3
OPES. Estadística de la Educación 1990

CUADRO N°1.1.4

**MATRICULA DE LAS INSTITUCIONES DE EDUCACION SUPERIOR
UNIVERSITARIA ESTATAL, POR INSTITUCION y SEDES. I SEMESTRE 1991**
(Valores absolutos y relativos)

| INSTITUCION Y SEDES | NUMERO DE ESTUDIANTES | |
|-------------------------------------|-----------------------|----------|
| | ABSOLUTO | RELATIVO |
| Universidad de Costa Rica | 28 758 | 100,0 |
| Ciudad Universitaria Rodrigo Facio | 25 146 | 87,4 |
| Sedes Regionales | 3 612 | 12,6 |
| Instituto Tecnológico de Costa Rica | 4 237 | 100,0 |
| Sede de Cartago | 3 396 | 80,2 |
| Sedes Regionales | 841 | 19,8 |
| Universidad Nacional | 13 157 | 100,0 |
| Campus Omar Dengo | 11 408 | 86,7 |
| Secciones Regionales | 1 749 | 13,3 |
| Universidad Estatal a Distancia | 10 170 | 100,0 |

FUENTE: Instituciones de Educación Superior Universitaria Estatal.

CUADRO Nº1.1.5

MATRICULA DE LAS INSTITUCIONES DE EDUCACION SUPERIOR UNIVERSITARIA,

POR AREA DE ESTUDIO, SEGUN TIPO DE INSTITUCION. 1991

(Valores absolutos y relativos)

| AREA DE ESTUDIO | NUMERO DE ESTUDIANTES, SEGUN TIPO DE INSTITUCION | | | | | |
|----------------------|--|----------|----------|----------|-----------------------|----------|
| | TOTAL | | PUBLICA | | PRIVADA ^{1/} | |
| | ABSOLUTO | RELATIVO | ABSOLUTO | RELATIVO | ABSOLUTO | RELATIVO |
| TOTAL | 69 567 | 100,0 | 56 322 | 100,0 | 13 245 | 100,0 |
| Artes y Letras | 2 884 | 4,2 | 2 419 | 4,3 | 465 | 3,5 |
| Ciencias Básicas | 3 642 | 5,2 | 2 801 | 5,0 | 841 | 6,4 |
| Ciencias Sociales | 22 569 | 32,4 | 13 165 | 23,4 | 9 404 | 71,0 |
| Educación | 11 261 | 16,2 | 10 593 | 18,8 | 668 | 5,0 |
| Recursos Naturales | 1 577 | 2,3 | 1 577 | 2,8 | - | - |
| Ingeniería | 6 353 | 9,1 | 5 242 | 9,3 | 1 111 | 8,4 |
| Ciencias de la Salud | 3 634 | 5,2 | 2 878 | 5,1 | 756 | 5,7 |
| Otras | 17 647 | 25,4 | 17 647 | 31,3 | - | - |

^{1/} No incluye la Universidad Panamericana.

FUENTE: Instituciones de Educación Superior Universitaria.

CUADRO Nº1.1.6

MATRICULA DE LAS INSTITUCIONES DE EDUCACION SUPERIOR
UNIVERSITARIA ESTATAL, POR INSTITUCION Y AREA DE ESTUDIO 1/.

I SEMESTRE 1991

(Valores absolutos y relativos)

| INSTITUCION Y AREA DE ESTUDIO | NUMERO DE ESTUDIANTES | |
|--|-----------------------|----------|
| | ABSOLUTO | RELATIVO |
| Total Educación Superior Universitaria Estatal | 56 322 | 100,0 |
| Artes y Letras | 2 419 | 4,3 |
| Ciencias Básicas | 2 801 | 5,0 |
| Ciencias Sociales | 13 165 | 23,4 |
| Educación | 10 593 | 18,8 |
| Recursos Naturales | 1 577 | 2,8 |
| Ingeniería | 5 242 | 9,3 |
| Ciencias de la Salud | 2 878 | 5,1 |
| Otras | 17 647 | 31,3 |
| Universidad de Costa Rica | 28 758 | 100,0 |
| Artes y Letras | 1 924 | 6,7 |
| Ciencias Básicas | 1 516 | 5,3 |
| Ciencias Sociales | 6 502 | 22,6 |
| Educación | 2 492 | 8,7 |
| Recursos Naturales | 627 | 2,2 |
| Ingeniería | 2 946 | 10,2 |
| Ciencias de la Salud | 2 736 | 9,5 |
| Otras | | |
| Estudios Generales | 3 953 | 13,7 |
| Biociencias | 2 011 | 7,0 |
| Sistema de Estudios de Posgrado | 434 | 1,5 |
| Sedes Regionales | 3 612 | 12,6 |
| Estudiantes no ubicados en carrera | 5 | - |
| Instituto Tecnológico de Costa Rica | 4 237 | 100,0 |
| Ciencias Básicas | 434 | 10,3 |
| Ciencias Sociales | 1 336 | 31,5 |
| Recursos Naturales | 474 | 11,2 |
| Ingeniería | 1 992 | 47,0 |
| Estudiantes no ubicados en carrera | 1 | - |

Continuación Cuadro Nº1.1.6

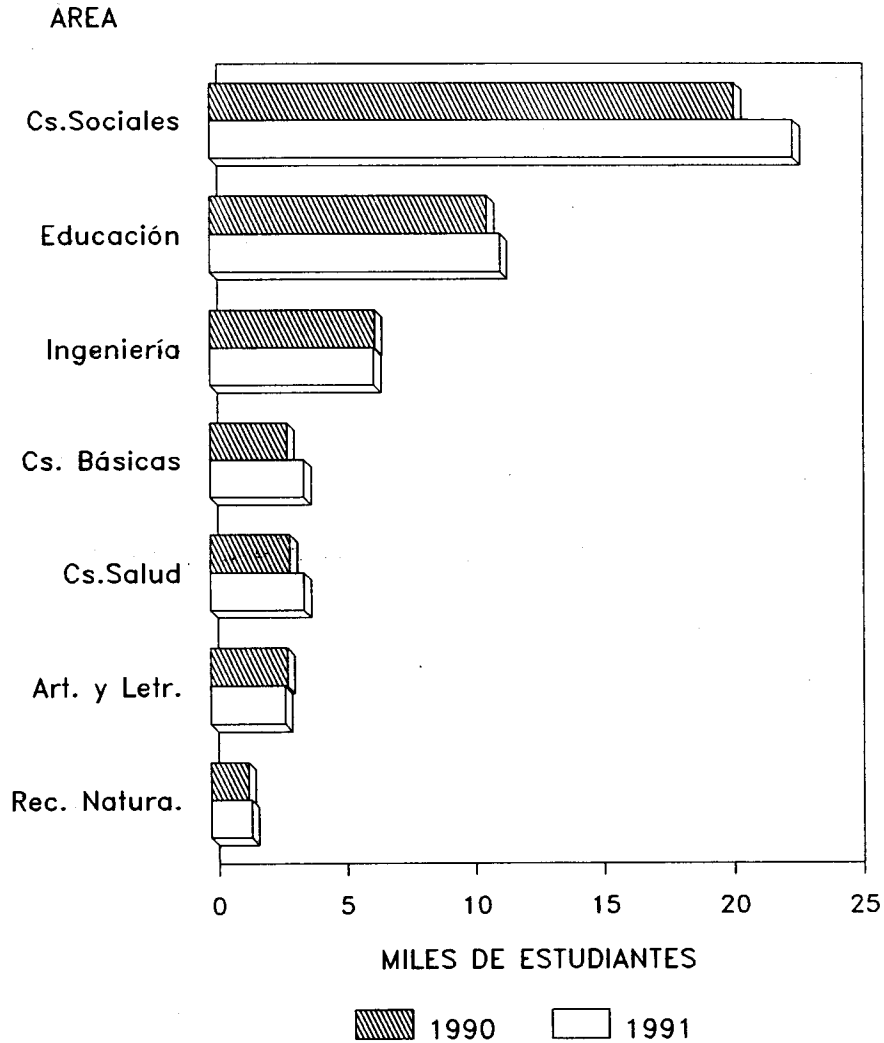
| INSTITUCION Y AREA DE ESTUDIO | NUMERO DE ESTUDIANTES | |
|---------------------------------|-----------------------|----------|
| | ABSOLUTO | RELATIVO |
| Universidad Nacional | 13 157 | 100,0 |
| Artes y Letras | 495 | 3,8 |
| Ciencias Básicas | 851 | 6,5 |
| Ciencias Sociales | 2 623 | 19,9 |
| Educación | 3 386 | 25,7 |
| Recursos Naturales | 476 | 3,6 |
| Ingeniería | 304 | 2,3 |
| Ciencias de la Salud | 142 | 1,1 |
| Otras | | |
| Estudios Generales | 3 131 | 23,8 |
| Sedes Regionales | 1 749 | 13,3 |
| Universidad Estatal a Distancia | 10 170 | 100,0 |
| Ciencias Sociales | 2 704 | 26,6 |
| Educación | 4 715 | 46,4 |
| Otras <u>2/</u> | 2 751 | 27,0 |

1/ La clasificación de la matrícula por áreas de estudio se efectuó con base en el documento "Posibilidades de Estudio en la Educación Superior Universitaria Estatal de Costa Rica 1991", OPES. 07/90)

2/ Corresponde a estudiantes de Ciclo Básico de cursos libres y de carreras que aún no se están impartiendo pero que se ofrecerán en años posteriores.

FUENTE: Instituciones de Educación Superior Universitaria Estatal.

GRAFICO N°1.1.4
MATRICULA DE LAS INSTITUCIONES DE EDUCACION SUPERIOR
UNIVERSITARIA, POR AREA DE ESTUDIO 1/, SEGUN
AÑO.1990 Y 1991



1/No incluye la categoría de otras

FUENTE: Cuadro N°1.1.6
OPES. Estadística de la Educación Superior.1990

CUADRO Nº1.1.7

MATRICULA DE LAS INSTITUCIONES DE EDUCACION SUPERIOR
UNIVERSITARIA PRIVADA 1/, POR INSTITUCION Y AREA DE ESTUDIO.

I CUATRIMESTRE 1991

(Valores absolutos y relativos)

| INSTITUCION Y AREA DE ESTUDIO | NUMERO DE ESTUDIANTES | |
|--|-----------------------|----------|
| | ABSOLUTO | RELATIVO |
| Total Educación Superior Universitaria Privada <u>1/</u> | 13 245 | 100,0 |
| Artes y Letras | 465 | 3,5 |
| Ciencias Básicas | 841 | 6,3 |
| Ciencias Sociales | 9 404 | 71,0 |
| Educación | 668 | 5,1 |
| Ingeniería | 1 111 | 8,4 |
| Ciencias de la Salud | 756 | 5,7 |
| Universidad Autónoma de Centro América | 5 649 | 100,0 |
| Artes y Letras | 232 | 4,1 |
| Ciencias Básicas | 125 | 2,2 |
| Ciencias Sociales | 3 870 | 68,5 |
| Educación | 27 | 0,5 |
| Ingeniería | 639 | 11,3 |
| Ciencias de la Salud | 756 | 13,4 |
| Universidad Internacional de las Américas | 3 521 | 100,0 |
| Artes y Letras | 147 | 4,2 |
| Ciencias Básicas | 444 | 12,6 |
| Ciencias Sociales | 2 168 | 61,6 |
| Educación | 290 | 8,2 |
| Ingeniería | 472 | 13,4 |
| Universidad Adventista de Centro América <u>2/</u> | 401 | 100,0 |
| Artes y Letras | 86 | 21,4 |
| Ciencias Sociales | 178 | 44,4 |
| Educación | 137 | 34,2 |
| Universidad Latinoamericana de Ciencia y Tecnología | 2 102 | 100,0 |
| Ciencias Básicas | 253 | 12,0 |
| Ciencias Sociales | 1 849 | 88,0 |
| Universidad Interamericana de Costa Rica | 366 | 100,0 |
| Ciencias Sociales | 366 | 100,0 |

Continuación Cuadro N°1.1.7

| INSTITUCION Y AREA DE ESTUDIO | NUMERO DE ESTUDIANTES | |
|-----------------------------------|-----------------------|----------|
| | ABSOLUTO | RELATIVO |
| Universidad Latina de Costa Rica | 1 143 | 100,0 |
| Ciencias Sociales | 950 | 83,1 |
| Educación | 193 | 16,9 |
| Universidad Central Costarricense | 63 | 100,0 |
| Ciencias Básicas | 19 | 30,2 |
| Ciencias Sociales | 23 | 36,5 |
| Educación | 21 | 33,3 |

1/ No incluye la Universidad Panamericana.

2/ Corresponde a la matrícula del I semestre.

FUENTE: Instituciones de Educación Superior Universitaria Privada.

CUADRO #1.1.8

MATRICULA, CREDITOS MATRICULADOS Y ESTUDIANTES EQUIVALENTES A TIEMPO COMPLETO DE LA UNIVERSIDAD DE COSTA RICA, POR UNIDAD ACADÉMICA, SEGUN CICLO LECTIVO. 1991

| UNIDAD ACADÉMICA | I CICLO | | | | II CICLO | | | | III CICLO | | | |
|--|--------------|---------|----------------------|--------|--------------|--------|----------------------|-------|--------------|--|----------------------|--|
| | MAT. INICIAL | | CREDITOS E.Q.T.C.I./ | | MAT. INICIAL | | CREDITOS E.Q.T.C.I./ | | MAT. INICIAL | | CREDITOS E.Q.T.C.I./ | |
| | | | | | | | | | | | | |
| TOTAL | 28 758 | 354 913 | 19 717 | 24 320 | 240 089 | 13 339 | 1 170 | 3 808 | 208 | | | |
| Ciudad Universitaria Rodrigo Facio | 25 146 | 308 203 | 17 122 | 21 252 | 210 954 | 11 720 | 859 | 2 614 | 142 | | | |
| Facultad de Bellas Artes | 706 | 7 150 | 397 | 653 | 5 906 | 328 | 42 | 94 | 5 | | | |
| Escuela de Artes Dramáticas | 68 | 856 | 48 | 57 | 685 | 38 | 1 | 3 | - | | | |
| Escuela de Artes Musicales | 101 | 1 223 | 68 | 85 | 865 | 48 | - | - | - | | | |
| Escuela de Artes Plásticas | 537 | 5 071 | 282 | 511 | 4 356 | 242 | 41 | 91 | 5 | | | |
| Facultad de Letras | 1 218 | 12 218 | 679 | 1 070 | 9 268 | 515 | 2 | 12 | 0 | | | |
| Escuela de Filología | 256 | 2 231 | 124 | 254 | 1 781 | 99 | 1 | 6 | - | | | |
| Escuela de Filosofía | 91 | 914 | 51 | 79 | 699 | 39 | - | - | - | | | |
| Escuela de Lenguas Modernas | 871 | 9 073 | 504 | 737 | 6 788 | 377 | 1 | 6 | - | | | |
| Facultad de Ciencias | 590 | 6 836 | 380 | 541 | 5 261 | 292 | 10 | 29 | 2 | | | |
| Escuela de Biología | 171 | 1 995 | 111 | 158 | 1 412 | 78 | - | - | - | | | |
| Escuela de Física | 90 | 1 256 | 70 | 87 | 799 | 44 | 1 | 3 | - | | | |
| Escuela de Geología | 62 | 587 | 33 | 52 | 514 | 29 | 6 | 11 | 1 | | | |
| Escuela de Matemática | 71 | 835 | 46 | 53 | 530 | 29 | 1 | 3 | - | | | |
| Escuela de Química | 196 | 2 163 | 120 | 191 | 2 006 | 111 | 2 | 12 | 1 | | | |
| Facultad de Ciencias Económicas | 2 952 | 32 764 | 1 820 | 2 797 | 29 296 | 1 628 | 358 | 1 143 | 63 | | | |
| Escuela de Administración de Negocios | 1 435 | 17 674 | 982 | 1 358 | 15 474 | 860 | 215 | 649 | 36 | | | |
| Escuela de Administración Pública | 900 | 8 442 | 469 | 896 | 8 059 | 448 | 127 | 431 | 24 | | | |
| Escuela de Economía | 466 | 5 317 | 295 | 406 | 4 658 | 259 | 2 | 7 | - | | | |
| Escuela de Estadística | 151 | 1 331 | 74 | 137 | 1 105 | 61 | 14 | 56 | 3 | | | |
| Facultad de Ciencias Sociales | 1 991 | 23 891 | 1 327 | 1 728 | 18 286 | 1 016 | 2 | 6 | - | | | |
| Escuela de Ciencias de la Comunicación Colectiva | 388 | 4 904 | 272 | 362 | 4 457 | 248 | - | - | - | | | |
| Escuela de Ciencias Políticas | 318 | 4 039 | 224 | 266 | 3 317 | 184 | - | - | - | | | |
| Escuela de Historia y Geografía | 278 | 2 797 | 155 | 252 | 2 240 | 124 | 2 | 6 | - | | | |
| Escuela de Trabajo Social | 323 | 3 568 | 198 | 262 | 2 573 | 143 | - | - | - | | | |
| Escuela de Antropología y Sociología | 270 | 3 083 | 171 | 215 | 1 964 | 109 | - | - | - | | | |
| Escuela de Psicología | 414 | 5 500 | 306 | 371 | 3 735 | 208 | - | - | - | | | |
| Facultad de Derecho | 1 710 | 21 532 | 1 196 | 1 549 | 17 225 | 957 | 4 | 6 | - | | | |
| Facultad de Educación | 2 492 | 25 571 | 1 421 | 2 176 | 21 307 | 1 184 | 194 | 782 | 43 | | | |
| Escuela de Administración Educativa | 197 | 1 355 | 75 | 161 | 1 042 | 58 | 25 | 103 | 6 | | | |
| Escuela de Formación Docente | 1 663 | 18 341 | 1 019 | 1 477 | 15 162 | 842 | 168 | 676 | 38 | | | |
| Escuela de Orientación y Educación Especial | 234 | 2 768 | 154 | 225 | 2 546 | 141 | - | - | - | | | |
| Biblioteca | 260 | 1 801 | 100 | 215 | 1 508 | 84 | - | - | - | | | |
| Departamento de Educación Física y Deportes | 118 | 1 306 | 73 | 98 | 1 049 | 58 | 1 | 3 | - | | | |

Continuación Cuadro N°1.1.8

| UNIDAD ACADÉMICA | I CICLO | | | | II CICLO | | | | III CICLO | | | |
|---|--------------|-----------|--------------|-----------|--------------|-----------|--------------|-----------|--------------|-----------|--------------|-----------|
| | CREDITOS | | E.O.T.C.1/ | | CREDITOS | | E.O.T.C.1/ | | CREDITOS | | E.O.T.C.1/ | |
| | MAT. INICIAL | MAT. MAT. | MAT. INICIAL | MAT. MAT. | MAT. INICIAL | MAT. MAT. | MAT. INICIAL | MAT. MAT. | MAT. INICIAL | MAT. MAT. | MAT. INICIAL | MAT. MAT. |
| Facultad de Agronomía | 519 | 5 572 | 310 | 482 | 4 600 | 256 | 35 | 93 | 5 | | | |
| Escuela de Economía Agrícola | 144 | 1 683 | 94 | 135 | 1 511 | 84 | 1 | 1 | - | | | |
| Escuela de Fitotecnia | 272 | 2 812 | 156 | 250 | 2 414 | 134 | 34 | 92 | 5 | | | |
| Escuela de Zootecnia | 103 | 1 077 | 60 | 97 | 675 | 38 | - | - | - | | | |
| Facultad de Ingeniería | 3 721 | 47 225 | 2 624 | 3 285 | 35 478 | 1 971 | 29 | 75 | 4 | | | |
| Escuela de Ingeniería Civil | 726 | 9 995 | 555 | 639 | 7 435 | 413 | 9 | 9 | 1 | | | |
| Escuela de Ingeniería Eléctrica | 509 | 5 985 | 333 | 461 | 4 777 | 265 | 1 | 1 | - | | | |
| Escuela de Ingeniería Industrial | 447 | 6 337 | 352 | 398 | 5 188 | 288 | 1 | 3 | - | | | |
| Escuela de Ingeniería Mecánica | 315 | 3 922 | 218 | 279 | 3 250 | 181 | - | - | - | | | |
| Escuela de Ingeniería Química | 316 | 4 194 | 233 | 287 | 3 094 | 172 | 5 | 5 | - | | | |
| Escuela de Ingeniería Agrícola | 136 | 1 384 | 77 | 123 | 1 154 | 64 | 2 | 2 | - | | | |
| Escuela de Arquitectura | 381 | 4 462 | 248 | 328 | 3 185 | 177 | 1 | 5 | - | | | |
| Escuela de Ciencias de la Computación e Informática | 775 | 9 928 | 552 | 669 | 6 560 | 364 | - | - | - | | | |
| Departamento de Topografía | 116 | 1 018 | 57 | 101 | 835 | 46 | 10 | 50 | 3 | | | |
| Facultad de Farmacia | 393 | 4 913 | 273 | 378 | 5 042 | 280 | 68 | 30 | 2 | | | |
| Facultad de Medicina | 1 663 | 24 199 | 1 344 | 1 397 | 16 911 | 940 | 36 | 99 | 5 | | | |
| Escuela de Medicina | 821 | 14 609 | 812 | 764 | 10 841 | 602 | 36 | 99 | 5 | | | |
| Escuela de Enfermería | 842 | 9 590 | 533 | 633 | 6 070 | 337 | - | - | - | | | |
| Facultad de Microbiología | 379 | 5 003 | 278 | 354 | 3 876 | 215 | 26 | 131 | 7 | | | |
| Facultad de Odontología | 208 | 3 270 | 182 | 199 | 2 677 | 149 | - | - | - | | | |
| Otras | 6 604 | 88 059 | 4 892 | 4 643 | 35 821 | 1 990 | 53 | 114 | 6 | | | |
| Escuela de Estudios Generales 2/ | 3 953 | 56 167 | 3 120 | 2 314 | 15 473 | 860 | 21 | 78 | 4 | | | |
| Bioquímica | 2 011 | 25 142 | 1 397 | 1 701 | 13 902 | 772 | 30 | 32 | 2 | | | |
| Carrera de Tecnología de Alimentos 3/ | 108 | 1 116 | 62 | 93 | 1 128 | 63 | - | - | - | | | |
| Nutrición 3/ | 93 | 884 | 49 | 95 | 862 | 48 | - | - | - | | | |
| Sistema de Estudios de Posgrado | 434 | 4 713 | 262 | 440 | 4 456 | 248 | 2 | 4 | - | | | |
| Sin Información | 5 | 37 | 2 | - | - | - | - | - | - | | | |
| Sedes Regionales | 3 612 | 46 710 | 2 595 | 3 068 | 29 135 | 1 619 | 311 | 1 194 | 66 | | | |
| Sede Regional de Occidente | 1 599 | 21 580 | 1 199 | 1 425 | 14 252 | 792 | 126 | 463 | 26 | | | |
| Sede Regional del Atlántico | 620 | 8 036 | 446 | 496 | 4 461 | 248 | - | - | - | | | |
| Sede Regional de Guanacaste | 891 | 11 544 | 641 | 764 | 7 074 | 393 | 125 | 458 | 25 | | | |
| Sede Regional de Limón | 270 | 2 940 | 163 | 180 | 1 673 | 93 | - | - | - | | | |
| Recinto de Puntarenas | 232 | 2 610 | 145 | 203 | 1 675 | 93 | 60 | 273 | 15 | | | |

1/ De acuerdo con las normas establecidas por el Consejo Nacional de Rectores un estudiante a tiempo completo es aquel que matricula un total de 18 créditos en un ciclo de 15 semanas.

2/ Incluye los estudiantes no ubicados en carrera y los de diplomados en Formación General.

3/ Carrera Interdisciplinaria.

FUENTE: UCR, Oficina de Registro.

MATRICULA, CREDITOS MATRICULADOS Y ESTUDIANTES EQUIVALENTES A TIEMPO COMPLETO DEL INSTITUTO
TECNOLOGICO DE COSTA RICA, POR SEDE Y CARRERA, SEGUN CICLO LECTIVO. 1991

| SEDE Y CARRERA | I CICLO | | | II CICLO | | | III CICLO | | |
|---|--------------|---------------|------------|--------------|---------------|------------|--------------|---------------|------------|
| | MAT. INICIAL | CREDITOS MAT. | E.Q.T.C.L/ | MAT. INICIAL | CREDITOS MAT. | E.Q.T.C.L/ | MAT. INICIAL | CREDITOS MAT. | E.Q.T.C.L/ |
| | | | | | | | | | |
| TOTAL | 4 237 | 54 747 | 3 063 a/ | 3 930 | 50 321 | 2 816 a/ | 911 | 2 590 | 144 |
| Sede de Cartago | 3 396 | 45 096 | 2 527 | 3 212 | 42 607 | 2 387 | 791 | 2 202 | 122 |
| Administración de Empresas Agropecuarias (Bach y Lic) | 89 | 1 138 | 63 | 76 | 1 075 | 60 | 17 | 46 | 3 |
| Administración de Empresas (Bach y Lic) | 853 | 11 007 | 612 | 817 | 10 506 | 584 | 198 | 553 | 31 |
| Administración de Empresas (Ms) | 81 | 903 | 60 a/ | 71 | 784 | 52 a/ | - | - | - |
| Ingeniería en Computación (Bach) | 329 | 4 980 | 277 | 319 | 4 601 | 256 | 82 | 201 | 11 |
| Computación (Ms) | 105 | 1 022 | 68 a/ | 121 | 1 075 | 72 a/ | - | - | - |
| Ingeniería en Construcción (Bach y Lic) | 210 | 2 767 | 154 | 191 | 2 503 | 139 | 32 | 68 | 4 |
| Diseño Industrial (Bach) | 151 | 1 929 | 107 | 129 | 1 700 | 94 | 33 | 90 | 5 |
| Ingeniería en Electrónica (Bach y Lic) | 417 | 5 982 | 332 | 387 | 5 515 | 306 | 108 | 260 | 14 |
| Ingeniería Forestal (Bach y Lic) | 194 | 2 620 | 146 | 189 | 2 742 | 152 | 69 | 220 | 12 |
| Ingeniería Agrícola (Bach y Lic) | 57 | 996 | 55 | 71 | 932 | 52 | 11 | 32 | 2 |
| Ingeniería en Mantenimiento Industrial (Bach y Lic) | 365 | 4 806 | 267 | 335 | 4 715 | 262 | 90 | 283 | 16 |
| Ingeniería en Producción Industrial (Bach y Lic) | 373 | 4 995 | 278 | 362 | 4 777 | 265 | 120 | 368 | 20 |
| Ingeniería en Maderas (Bach) | 11 | 163 | 9 | 13 | 108 | 6 | 3 | 10 | 1 |
| Ingeniería en Metalurgia (Bach) | 96 | 1 136 | 63 | 87 | 1 024 | 57 | 21 | 55 | 3 |
| Seguridad e Higiene Ocupacional | 26 | 409 b/ | 23 b/ | 29 | 402 | 22 | 3 | 10 | 1 |
| Programa de Ciencias Agroindustriales | 38 | 238 | 13 | 14 | 144 | 8 | 4 | 6 c/ | - |
| Sin elección | 1 | 5 | - | 1 | 4 | - | - | - | - |
| Sede Regional de San Carlos | 242 | 3 556 | 198 | 202 | 2 731 | 152 | 54 | 143 | 8 |
| Agronomía | 204 | 3 053 | 170 | 173 | 2 281 | 127 | 44 | 143 | 8 |
| Programa de Ciencias Agroindustriales | 38 | 503 | 28 | 29 | 450 | 25 | 10 | 5/ | 5/ |
| Centro Académico de San José | 599 | 6 095 | 339 | 516 | 4 983 | 277 | 66 | 245 | 14 |
| Supervisión de Producción (Dipl) | 127 | 953 | 53 | 103 | 756 | 42 | 3 | 10 | 1 |
| Administración de Empresas con énfasis en Recursos Humanos (Bach) | 313 | 3 321 | 185 | 302 | 2 899 | 161 | 53 | 182 | 10 |
| Dibujo de Arquitectura e Ingeniería (Dipl) | 151 | 1 821 | 101 | 111 | 1 328 | 74 | 10 | 53 | 3 |
| Seguridad e Higiene Ocupacional (Dipl) | 8 | b/ | b/ | - | - | - | - | - | - |

a/ Para las carreras de maestría se considera estudiante equivalente a tiempo completo aquel que matricula 15 créditos por semestre.

b/ Los créditos matriculados en la carrera de Seguridad e Higiene Ocupacional de Cartago incluyen los de la Sede de San José.

c/ Los créditos matriculados en el Programa de Ciencias Agroindustriales de Cartago incluyen los de la Sede de San Carlos.

d/ De acuerdo con la norma establecida por el Consejo Nacional de Rectores un estudiante equivalente a tiempo completo es aquel que matricula un total de 18 créditos en un ciclo de 15 semanas.

FUENTE: ITCR. Oficina de Planificación Institucional.

CUADRO N°1.1.10

MATRICULA DE LA UNIVERSIDAD NACIONAL, POR UNIDAD ACADÉMICA Y CARRERA, SEGUN CICLO LECTIVO Y SEXO, 1991

| UNIDAD ACADÉMICA Y CARRERA | I CICLO | | | | II CICLO | | | |
|---|---------|-----------|----------|-----------------|----------|-----------|----------|-----------------|
| | TOTAL | MASCULINO | FEMENINO | SIN INFORMACION | TOTAL | MASCULINO | FEMENINO | SIN INFORMACION |
| | | | | | | | | |
| TOTAL | 13 157 | 6 463 | 6 410 | 284 | 9 927 | 4 879 | 4 828 | 220 |
| Campus Omar Dengo | 11 408 | 5 705 | 5 419 | 284 | 8 748 | 4 357 | 4 171 | 220 |
| Centro de Investigación y Docencia en Educación Ciencias de la Educación con concentración en: | 1 920 | 662 | 1 214 | 44 | 1 707 | 555 | 1 120 | 32 |
| Administración Educativa | 97 | 60 | 35 | 2 | 100 | 61 | 37 | 2 |
| Educación Básica I y II ciclos | 1 285 | 478 | 791 | 16 | 1 166 | 415 | 741 | 10 |
| Educación Preescolar | 167 | 6 | 151 | 10 | 172 | 5 | 159 | 8 |
| Educación Especial | 31 | 8 | 23 | - | 38 | - | 37 | 1 |
| Orientación Educativa | 92 | 21 | 66 | 5 | 98 | 22 | 71 | 5 |
| Artes Industriales | 50 | 37 | 8 | 5 | 47 | 35 | 7 | 5 |
| Educación Familiar y Social | 52 | 2 | 49 | 1 | 64 | 3 | 60 | 1 |
| Educación de Adultos | 1 | - | 1 | - | 2 | - | 2 | - |
| Educación Diversificada | 23 | 9 | 12 | 2 | 5 | 5 | - | - |
| Tronco Común | 88 | 32 | 54 | 2 | 1 | 1 | - | - |
| Núcleo Común Pedagógico | 1 | 1 | - | - | 2 | - | 2 | - |
| Programa Desarrollo de Profesores | 5 | 4 | 1 | - | - | - | - | - |
| Laboratorio de Educación | 25 | 3 | 21 | 1 | - | - | - | - |
| Estudiantes no ubicados | 3 | 1 | 2 | - | 12 | 8 | 4 | - |
| Centro de Investigación y Docencia en Expresión Artística | 375 | 220 | 145 | 10 | 284 | 176 | 102 | 6 |
| Escuela de Música | 212 | 149 | 58 | 5 | 201 | 136 | 60 | 5 |
| Música con énfasis en: | | | | | | | | |
| Canto | 1 | - | 1 | - | - | - | - | - |
| Promoción Comunitaria | 14 | 10 | 4 | - | 9 | 6 | 3 | - |
| Instrumento | 9 | 6 | 2 | 1 | 3 | 3 | - | - |
| Coral Instrumental | 11 | 8 | 3 | - | - | - | - | - |
| Educación Musical | 119 | 82 | 33 | 4 | 133 | 87 | 41 | 5 |
| Enseñanza y Dirección Coral | 9 | 5 | 4 | - | 10 | 7 | 3 | - |
| Enseñanza e Interpretación Instrumental | 13 | 10 | 3 | - | 16 | 13 | 3 | - |
| Enseñanza e Interpretación del Canto | 2 | 2 | - | - | 2 | - | 2 | - |
| Tronco Común | 34 | 26 | 8 | - | 27 | 20 | 7 | - |
| Estudiantes no ubicados | - | - | - | - | 1 | - | 1 | - |
| Escuela de Artes Plásticas I/ | 104 | 54 | 46 | 4 | 15 | 9 | 5 | 1 |
| Escuela de Arte Escénico | 5 | 4 | 1 | - | 37 | 22 | 15 | - |
| Teatro | 5 | 4 | 1 | - | 37 | 22 | 15 | - |
| Escuela de Danza I/ | 43 | 9 | 33 | 1 | 27 | 6 | 21 | - |
| Ciclo Introductorio CIDEA | 11 | 4 | 7 | - | 4 | 3 | 1 | - |
| Facultad de Filosofía y Letras | 1 106 | 424 | 612 | 70 | 1 012 | 386 | 567 | 59 |
| Escuela Ecueménica de Ciencias de la Religión | 122 | 80 | 40 | 2 | 113 | 82 | 31 | - |
| Teología | 122 | 80 | 40 | 2 | 113 | 82 | 31 | - |
| Escuela de Literatura y Ciencias del Lenguaje | 438 | 142 | 275 | 21 | 417 | 132 | 265 | 20 |
| Inglés | - | - | - | - | 1 | 1 | - | - |
| Lengua Francesa | 8 | 2 | 6 | - | 4 | - | 4 | - |
| Enseñanza del Español | 132 | 44 | 78 | 10 | 120 | 31 | 79 | 10 |

| UNIDAD ACADÉMICA Y CARRERA | I CICLO | | | | II CICLO | | | |
|---|---------|-----------|----------|----------------------|----------|-----------|----------|----------------------|
| | TOTAL | MASCULINO | FEMENINO | SIN INFOR- MACION | TOTAL | MASCULINO | FEMENINO | SIN INFOR- MACION |
| | | | | | | | | |
| Enseñanza del Inglés | 170 | 55 | 109 | 6 | 159 | 55 | 98 | 6 |
| Enseñanza del Francés | 42 | 15 | 25 | 2 | 46 | 14 | 30 | 2 |
| Literatura y Lingüística con énfasis en: | | | | | | | | |
| Español | 39 | 12 | 24 | 3 | 37 | 13 | 22 | 2 |
| Francés | 1 | - | 1 | - | 2 | - | 2 | - |
| Inglés | 27 | 9 | 18 | - | 40 | 14 | 26 | - |
| Lingüística (Doctorado) | 3 | 2 | 1 | - | 3 | 2 | 1 | - |
| Estudiantes no ubicados | 16 | 3 | 13 | - | 5 | 2 | 3 | - |
| Escuela de Bibliotecología | 212 | 38 | 156 | 18 | 211 | 43 | 153 | 15 |
| Enseñanza de la Bibliotecología | 212 | 38 | 156 | 18 | 211 | 43 | 153 | 15 |
| Instituto de Estudios de la Mujer | - | - | - | - | 5 | - | 2 | 3 |
| Instituto de Estudios Latinoamericanos 1/ | 47 | 24 | 21 | 2 | 36 | 20 | 16 | - |
| Departamento de Filosofía | 287 | 140 | 120 | 27 | 230 | 109 | 100 | 21 |
| Enseñanza de la Tecnología | 127 | 58 | 57 | 12 | - | - | - | - |
| Enseñanza de la Computación e Informática | 160 | 82 | 63 | 15 | 230 | 109 | 100 | 21 |
| Facultad de Ciencias Sociales | 2 758 | 1 317 | 1 331 | 110 | 2 597 | 1 270 | 1 240 | 87 |
| Escuela de Historia | 227 | 131 | 87 | 9 | 216 | 123 | 88 | 5 |
| Historia | 92 | 53 | 35 | 4 | 75 | 44 | 28 | 3 |
| Enseñanza de los Estudios Sociales | 135 | 78 | 52 | 5 | 141 | 79 | 60 | 2 |
| Escuela de Sociología | 164 | 92 | 63 | 9 | 192 | 102 | 82 | 8 |
| Escuela de Planificación y Promoción Social 1/ | 255 | 86 | 159 | 10 | 263 | 85 | 171 | 7 |
| Escuela de Secretariado Profesional | 296 | 21 | 258 | 17 | 265 | 18 | 233 | 14 |
| Secretariado Profesional | 296 | 21 | 258 | 17 | 265 | 18 | 233 | 14 |
| Escuela de Relaciones Internacionales 1/ | 282 | 132 | 137 | 13 | 292 | 131 | 150 | 11 |
| Instituto de Estudios del Trabajo | 672 | 408 | 233 | 31 | 691 | 431 | 233 | 27 |
| Administración del Trabajo | 592 | 355 | 210 | 27 | 630 | 391 | 215 | 24 |
| Administración de Cooperativas | 80 | 53 | 23 | 4 | 61 | 40 | 18 | 3 |
| Instituto de Estudios Sociales en Población 2 / | 30 | 11 | 19 | - | - | - | - | - |
| Escuela de Economía | 433 | 264 | 149 | 20 | 416 | 250 | 151 | 15 |
| Economía | 433 | 264 | 149 | 20 | 415 | 249 | 151 | 15 |
| Política Económica (Maestría) | - | - | - | - | 1 | 1 | - | - |
| Nivel Introdutorio de Ciencias Sociales | 399 | 172 | 226 | 1 | 262 | 130 | 132 | - |
| Facultad de Ciencias de la Tierra y el Mar | 478 | 331 | 128 | 19 | 463 | 317 | 129 | 17 |
| Escuela de Ciencias Geográficas | 86 | 42 | 42 | 2 | 85 | 42 | 41 | 2 |
| Geografía | 86 | 42 | 42 | 2 | 85 | 42 | 41 | 2 |
| Escuela de Ciencias Agrarias | 245 | 175 | 57 | 13 | 250 | 177 | 62 | 11 |
| Ingeniería Agronómica | 245 | 175 | 57 | 13 | 250 | 177 | 62 | 11 |
| Escuela de Ciencias Ambientales | 147 | 114 | 29 | 4 | 128 | 98 | 26 | 4 |
| Ciencias Forestales | 135 | 104 | 27 | 4 | 119 | 91 | 24 | 4 |
| Fauna Silvestre (Maestría) | 10 | 8 | 2 | - | 9 | 7 | 2 | - |
| Enseñanza de las Ciencias Ambientales | 2 | 2 | - | - | - | - | - | - |

| UNIDAD ACADÉMICA Y CARRERA | I CICLO | | | | II CICLO | | | |
|-------------------------------------|--|-----------|----------|----------------------|----------|-----------|----------|----------------------|
| | TOTAL | MASCULINO | FEMENINO | SIN INFOR- MACION | TOTAL | MASCULINO | FEMENINO | SIN INFOR- MACION |
| | Facultad de Ciencias Exactas y Naturales | 1 330 | 948 | 365 | 17 | 1 279 | 898 | 372 |
| Escuela de Matemática | 160 | 95 | 65 | - | 101 | 59 | 42 | - |
| Enseñanza de la Matemática | 160 | 95 | 65 | - | 101 | 59 | 42 | - |
| Escuela de Ciencias Biológicas | 216 | 137 | 73 | 6 | 223 | 145 | 75 | 3 |
| Biología Tropical | 93 | 55 | 35 | 3 | 99 | 57 | 40 | 2 |
| Biología Marina | 114 | 77 | 34 | 3 | 120 | 85 | 34 | 1 |
| Estudiantes no ubicados | 9 | 5 | 4 | - | 4 | 3 | 1 | - |
| Escuela de Topografía y Catastro 1/ | 304 | 285 | 12 | 7 | 296 | 277 | 17 | 2 |
| Departamento de Química | 15 | 5 | 10 | - | 4 | 2 | 2 | - |
| Enseñanza de la Química | 15 | 5 | 10 | - | 4 | 2 | 2 | - |
| Escuela de Informática | 380 | 264 | 114 | 2 | 374 | 242 | 130 | 2 |
| Estudiantes no ubicados | 255 | 162 | 91 | 2 | 281 | 173 | 106 | 2 |
| Facultad de Ciencias de la Salud | 310 | 218 | 82 | 10 | 315 | 215 | 90 | 10 |
| Escuela de Medicina Veterinaria 1/ | 142 | 94 | 46 | 2 | 151 | 98 | 51 | 2 |
| Escuela de Ciencias del Deporte | 168 | 124 | 36 | 8 | 164 | 117 | 39 | 8 |
| Educación Física I y II ciclos | 1 | 1 | - | - | - | - | - | - |
| Enseñanza de la Educación Física | 166 | 123 | 35 | 8 | 163 | 116 | 39 | 8 |
| Dirección técnica de fútbol | 1 | - | 1 | - | 1 | 1 | - | - |
| Otras | | | | | | | | |
| Centro de Estudios Generales | 3 131 | 1 585 | 1 542 | 4 | 1 091 | 540 | 551 | - |
| Secciones Regionales | 1 749 | 758 | 991 | - | 1 179 | 522 | 657 | - |
| Sección Regional de Pérez Zeledón | 1 237 | 559 | 678 | - | 936 | 425 | 511 | - |
| Sub-sede de Liberia | 512 | 199 | 313 | - | 243 | 97 | 146 | - |

1/ Esta unidad académica sólo ofrece una carrera, de igual nombre al de la unidad.

2/ Se refiere a la matrícula de los Cursos Especiales de Investigación.

FUENTE: UNA, Oficina de Programación.

CUADRO N°1.1.11
MATRICULA INICIAL DE LA UNIVERSIDAD ESTATAL A DISTANCIA,
POR CARRERA, SEGUN SEMESTRE. 1991

| CARRERA | NUMERO DE ESTUDIANTES, SEGUN SEMESTRE | |
|--|--|----------------|
| | I SEMESTRE | II SEMESTRE |
| TOTAL | 10 170 | 9 041 |
| Ciclo Básico | 2 355 | 1 916 |
| Ciencias de la Educación con énfasis en: I y II Ciclos | 4 074 | 3 487 |
| Administración Educativa | 641 | 506 |
| Administración Pública con énfasis en Adminis- tración Bancaria | 226 | 282 |
| Administración de Empresas | 1 359 | 1 070 |
| Administración de Empresas Agropecuarias | 389 | 384 |
| Administración de Servicios Sociales Infantiles | 461 | 392 |
| Administración de Empresas Cooperativas | 79 | 48 |
| Administración de Servicios de Salud | 190 | 176 |
| Otras <u>1/</u> | 396 | 780 |

1/ Se refiere a estudiantes de cursos libres y de carreras que aún no se están impartiendo.

FUENTE: UNED, Centro de Investigación para el Desarrollo de la Educación a Distancia.

CUADRO Nº1.1.12
MATRICULA INICIAL DE LA UNIVERSIDAD ESTATAL A DISTANCIA,
POR CENTRO ACADEMICO, SEGUN SEMESTRE. 1991

| CENTRO ACADEMICO | NUMERO DE ESTUDIANTES, SEGUN SEMESTRE | |
|--------------------|--|-------------|
| | I SEMESTRE | II SEMESTRE |
| TOTAL | 10 170 | 9 041 |
| San José <u>1/</u> | 3 235 | 2 964 |
| Quepos | 95 | 88 |
| Cartago | 689 | 646 |
| Alajuela | 776 | 680 |
| San Carlos | 529 | 447 |
| Palmares | 530 | 508 |
| Nicoya | 215 | 167 |
| Cañas | 250 | 211 |
| Puntarenas | 377 | 313 |
| Ciudad Neilly | 271 | 191 |
| Palmar Norte | 101 | 72 |
| Limón | 282 | 225 |
| Pérez Zeledón | 335 | 337 |
| Siquirres | 189 | 151 |
| Guápiles | 220 | 186 |
| Orotina | 143 | 155 |
| Puriscal | 299 | 228 |
| San Vito | 125 | 104 |
| Jicaral | 58 | 59 |
| Upala | 90 | 76 |
| Los Santos | 119 | 93 |
| Liberia | 155 | 142 |
| Turrialba | 385 | 341 |
| Buenos Aires | 46 | 58 |
| Bataán | 36 | 23 |
| Santa Cruz | 153 | 130 |
| La Reforma | 24 | 24 |
| Extranjeros | - | 3 |
| Otro | 443 | 419 |

1/ Incluye los Centros Académicos situados en el Colegio Técnico Profesional Industrial de Calle Blancos y en la Escuela República de Chile.

FUENTE: UNED, Centro de Investigación para el Desarrollo de la Educación a Distancia.

CUADRO N°1.1.13

MATRICULA DE LA UNIVERSIDAD AUTONOMA DE CENTRO AMERICA, POR CARRERA,

SEGUN CUATRIMESTRE Y SEXO. 1991

| CARRERA | NUMERO DE ESTUDIANTES, SEGUN CUATRIMESTRE Y SEXO | | | | | | | | |
|---|--|-------|-------|-----------------|-------|-------|------------------|-------|-------|
| | I CUATRIMESTRE | | | II CUATRIMESTRE | | | III CUATRIMESTRE | | |
| | TOTAL | MASC. | FEM. | TOTAL | MASC. | FEM. | TOTAL | MASC. | FEM. |
| TOTAL | 5 649 | 3 190 | 2 459 | 5 835 | 3 248 | 2 587 | 5 600 | 3 102 | 2 498 |
| Administración de Centros de Servicios de Salud (Maestría) 1/ | 17 | 6 | 11 | 17 | 6 | 11 | 15 | 6 | 9 |
| Administración de Negocios | 781 | 551 | 230 | 777 | 524 | 253 | 715 | 493 | 222 |
| Administración de Recursos Humanos | 154 | 60 | 94 | 150 | 62 | 88 | 144 | 49 | 95 |
| Administración Industrial | 29 | 21 | 8 | 20 | 11 | 9 | 21 | 16 | 5 |
| Administración Pública | 3 | 3 | - | 2 | 2 | - | 2 | 2 | - |
| Arquitectura | 207 | 132 | 75 | 214 | 141 | 73 | 205 | 140 | 65 |
| Bellas Artes | 26 | 4 | 22 | 34 | 6 | 28 | 36 | 12 | 24 |
| Ciencias de la Educación Preescolar | 27 | - | 27 | 53 | - | 53 | 54 | - | 54 |
| Ciencias de la Organización e Informática | 31 | 22 | 9 | 37 | 31 | 6 | 23 | 19 | 4 |
| Contaduría Pública | 415 | 305 | 110 | 418 | 305 | 113 | 374 | 271 | 103 |
| Derecho | 1 758 | 998 | 760 | 1 735 | 986 | 749 | 1 648 | 925 | 723 |
| Diseño Industrial | 2 | 2 | - | 1 | - | 1 | 3 | 3 | - |
| Diseño Publicitario | 191 | 60 | 131 | 193 | 66 | 127 | 175 | 53 | 122 |
| Economía | 8 | 5 | 3 | 12 | 6 | 6 | 12 | 8 | 4 |
| Enfermería | 192 | 25 | 167 | 268 | 51 | 217 | 282 | 55 | 227 |
| Filología | 9 | 3 | 6 | 12 | 4 | 8 | 11 | 3 | 8 |
| Filosofía | 2 | 1 | 1 | 2 | 2 | - | 5 | 4 | 1 |
| Finanzas y Banca | 70 | 44 | 26 | 102 | 66 | 36 | 113 | 81 | 32 |
| Historia | 7 | 3 | 4 | 5 | 2 | 3 | 2 | 2 | - |
| Historia de la Medicina (Maestría) 1/ | 2 | 1 | 1 | 2 | 1 | 1 | - | - | - |
| Ingeniería Civil | 74 | 71 | 3 | 80 | 77 | 3 | 74 | 70 | 4 |
| Ingeniería Eléctrica | 52 | 51 | 1 | 48 | 45 | 3 | 40 | 35 | 5 |
| Ingeniería Electrónica | 75 | 73 | 2 | 90 | 88 | 2 | 87 | 84 | 3 |
| Ingeniería Industrial | 260 | 227 | 33 | 272 | 233 | 39 | 268 | 228 | 40 |
| Medicina 1/ | 553 | 290 | 263 | 553 | 290 | 263 | 580 | 307 | 273 |
| Medicina del Trabajo (Maestría) 1/ | 9 | 8 | 1 | 9 | 8 | 1 | - | - | - |
| Morfología Humana (Maestría) 1/ | 2 | - | 2 | 2 | - | 2 | - | - | - |
| Música | 4 | 1 | 3 | 3 | 1 | 2 | 6 | 4 | 2 |
| Periodismo | 54 | 27 | 27 | 51 | 27 | 24 | 52 | 29 | 23 |
| Psicología | 290 | 69 | 221 | 343 | 75 | 268 | 365 | 81 | 284 |
| Relaciones Internacionales | 68 | 13 | 55 | 65 | 16 | 49 | 51 | 13 | 38 |
| Relaciones Públicas | 107 | 18 | 89 | 90 | 13 | 77 | 82 | 14 | 68 |
| Sistemas de Computación | 94 | 73 | 21 | 99 | 75 | 24 | 92 | 71 | 21 |
| Turismo | 76 | 23 | 53 | 76 | 28 | 48 | 63 | 24 | 39 |

1/ Los períodos lectivos de esta carrera son semestres y no cuatrimestres, por lo que al recolectarse la información del II cuatrimestre se anotaron de nuevo los estudiantes que aparecen como del I cuatrimestre.

FUENTE: UACA, Rectoría.

CUADRO N°1.1.14

MATRICULA DE LA UNIVERSIDAD AUTONOMA DE CENTRO AMERICA, POR COLEGIO
O ESCUELA Y CARRERA, SEGUN CUATRIMESTRE Y SEXO. 1991

| COLEGIO O ESCUELA Y CARRERA | NUMERO DE ESTUDIANTES, SEGUN CUATRIMESTRE Y SEXO | | | | | | | | |
|---|--|-------|-------|-----------------|-------|-------|------------------|-------|-------|
| | I CUATRIMESTRE | | | II CUATRIMESTRE | | | III CUATRIMESTRE | | |
| | TOTAL | MASC. | FEM. | TOTAL | MASC. | FEM. | TOTAL | MASC. | FEM. |
| TOTAL | 5 649 | 3 190 | 2 459 | 5 835 | 3 248 | 2 587 | 5 600 | 3 102 | 2 498 |
| Stvdivm Generale Costarricense | 338 | 230 | 108 | 317 | 213 | 104 | 280 | 188 | 92 |
| Administración | 3 | 2 | 1 | 3 | 2 | 1 | - | - | - |
| Arquitectura | 69 | 48 | 21 | 74 | 50 | 24 | 61 | 44 | 17 |
| Contaduría Pública | 3 | 1 | 2 | 2 | 1 | 1 | 3 | 2 | 1 |
| Derecho | 126 | 85 | 41 | 109 | 73 | 36 | 91 | 58 | 33 |
| Economía | 8 | 5 | 3 | 9 | 5 | 4 | 11 | 7 | 4 |
| Filología | 9 | 3 | 6 | 12 | 4 | 8 | 11 | 3 | 8 |
| Filosofía | 2 | 1 | 1 | 2 | 2 | - | 5 | 4 | 1 |
| Historia | 7 | 3 | 4 | 5 | 2 | 3 | 2 | 2 | - |
| Ingeniería Eléctrica | 52 | 51 | 1 | 48 | 45 | 3 | 40 | 35 | 5 |
| Música | - | - | - | - | - | - | 2 | 2 | - |
| Periodismo | 54 | 27 | 27 | 51 | 27 | 24 | 52 | 29 | 3 |
| Sistemas de Computación | 5 | 4 | 1 | 2 | 2 | - | 2 | 2 | - |
| Collegium Academicum | 652 | 376 | 276 | 582 | 348 | 234 | 515 | 309 | 206 |
| Administración | 19 | 10 | 9 | 14 | 8 | 6 | 12 | 8 | 4 |
| Derecho | 606 | 355 | 251 | 538 | 326 | 212 | 483 | 289 | 194 |
| Economía | - | - | - | 3 | 1 | 2 | 1 | 1 | - |
| Relaciones Internacionales | 20 | 6 | 14 | 19 | 7 | 12 | 12 | 5 | 7 |
| Sistemas de Computación | 7 | 5 | 2 | 8 | 6 | 2 | 7 | 6 | 1 |
| Colegio Monterrey | 678 | 396 | 282 | 691 | 390 | 301 | 665 | 350 | 315 |
| Administración | 85 | 61 | 24 | 74 | 54 | 20 | 64 | 46 | 18 |
| Administración de Recursos Humanos | 154 | 60 | 94 | 150 | 62 | 88 | 144 | 49 | 95 |
| Administración Pública | 3 | 3 | - | 2 | 2 | - | 2 | 2 | - |
| Contaduría Pública | 309 | 236 | 73 | 300 | 229 | 71 | 253 | 196 | 57 |
| Finanzas y Banca | - | - | - | 2 | 1 | 1 | 11 | 10 | 1 |
| Psicología | 127 | 36 | 91 | 163 | 42 | 121 | 191 | 47 | 144 |
| Collegium Veritas | 436 | 248 | 188 | 454 | 281 | 173 | 411 | 258 | 153 |
| Administración | 52 | 34 | 18 | 55 | 35 | 20 | 47 | 29 | 18 |
| Arquitectura | 138 | 84 | 54 | 140 | 91 | 49 | 144 | 96 | 48 |
| Informática | 31 | 22 | 9 | 37 | 31 | 6 | 23 | 19 | 4 |
| Diseño Industrial | - | - | - | 1 | - | 1 | - | - | - |
| Diseño Publicitario | 140 | 35 | 105 | 131 | 36 | 95 | 110 | 30 | 80 |
| Ingeniería Electrónica | 75 | 73 | 2 | 90 | 88 | 2 | 87 | 84 | 3 |
| Colegio de Artes Plásticas | 83 | 32 | 51 | 106 | 37 | 69 | 120 | 40 | 80 |
| Bellas Artes | 26 | 4 | 22 | 34 | 6 | 28 | 36 | 12 | 24 |
| Educación Preescolar | - | - | - | 7 | - | 7 | 12 | - | 12 |
| Diseño Industrial | 2 | 2 | - | - | - | - | 3 | 3 | - |
| Diseño Publicitario | 51 | 25 | 26 | 62 | 30 | 32 | 65 | 23 | 42 |
| Música | 4 | 1 | 3 | 3 | 1 | 2 | 4 | 2 | 2 |
| Escuela Autónoma de Ciencias Médicas 1/ | 583 | 305 | 278 | 583 | 305 | 278 | 595 | 313 | 282 |
| Ciencias de la Salud | 363 | 185 | 178 | 363 | 185 | 178 | 387 | 192 | 195 |
| Medicina | 190 | 105 | 85 | 190 | 105 | 85 | 193 | 115 | 78 |
| Administración de Centros de Servicios de Salud | 17 | 6 | 11 | 17 | 6 | 11 | 15 | 6 | 9 |
| Historia de la Medicina | 2 | 1 | 1 | 2 | 1 | 1 | - | - | - |
| Morfología Humana | 2 | - | 2 | 2 | - | 2 | - | - | - |
| Medicina del Trabajo | 9 | 8 | 1 | 9 | 8 | 1 | - | - | - |
| Escuela Libre de Derecho 1/ | 625 | 314 | 311 | 625 | 314 | 311 | 617 | 317 | 300 |
| Derecho | 625 | 314 | 311 | 625 | 314 | 311 | 617 | 317 | 300 |

Continuación Cuadro N°1.1.14

| COLEGIO O ESCUELA Y CARRERA | NUMERO DE ESTUDIANTES, SEGUN CUATRIMESTRE Y SEXO | | | | | | | | |
|-------------------------------|--|-------|------|-----------------|-------|------|------------------|-------|------|
| | I CUATRIMESTRE | | | II CUATRIMESTRE | | | III CUATRIMESTRE | | |
| | TOTAL | MASC. | FEM. | TOTAL | MASC. | FEM. | TOTAL | MASC. | FEM. |
| Colegio Leonardo Da Vinci | 280 | 220 | 60 | 276 | 203 | 73 | 257 | 194 | 63 |
| Administración | 59 | 48 | 11 | 68 | 42 | 26 | 61 | 41 | 20 |
| Administración Industrial | 29 | 21 | 8 | 20 | 11 | 9 | 21 | 16 | 5 |
| Ingeniería Civil | 74 | 71 | 3 | 80 | 77 | 3 | 74 | 70 | 4 |
| Ingeniería Industrial | 88 | 76 | 12 | 84 | 71 | 13 | 77 | 64 | 13 |
| Relaciones Públicas | 30 | 4 | 26 | 24 | 2 | 22 | 24 | 3 | 21 |
| Colegio Santo Tomás de Aquino | 518 | 336 | 182 | 588 | 369 | 219 | 575 | 350 | 225 |
| Administración | 34 | 27 | 7 | 35 | 29 | 6 | 34 | 25 | 9 |
| Derecho | 401 | 244 | 157 | 463 | 273 | 190 | 457 | 261 | 196 |
| Finanzas y Banca | 1 | 1 | - | 1 | - | 1 | 1 | 1 | - |
| Sistemas de Computación | 82 | 64 | 18 | 89 | 67 | 22 | 83 | 63 | 20 |
| Colegio Fidelitas | 900 | 631 | 269 | 977 | 656 | 321 | 949 | 651 | 298 |
| Administración | 529 | 369 | 160 | 528 | 354 | 174 | 497 | 344 | 153 |
| Educación Preescolar | 27 | - | 27 | 46 | - | 46 | 42 | - | 42 |
| Contaduría Pública | 103 | 68 | 35 | 116 | 75 | 41 | 118 | 73 | 45 |
| Finanzas y Banca | 69 | 43 | 26 | 99 | 65 | 34 | 101 | 70 | 31 |
| Ingeniería Industrial | 172 | 151 | 21 | 188 | 162 | 26 | 191 | 164 | 27 |
| Colegio Andrés Bello | 556 | 102 | 454 | 636 | 132 | 504 | 616 | 132 | 484 |
| Enfermería | 192 | 25 | 167 | 268 | 51 | 217 | 282 | 55 | 227 |
| Psicología | 163 | 33 | 130 | 180 | 33 | 147 | 174 | 34 | 140 |
| Relaciones Internacionales | 48 | 7 | 41 | 46 | 9 | 37 | 39 | 8 | 31 |
| Relaciones Públicas | 77 | 14 | 63 | 66 | 11 | 55 | 58 | 11 | 47 |
| Turismo | 76 | 23 | 53 | 76 | 28 | 48 | 63 | 24 | 39 |

1/ Los períodos lectivos de esta Escuela son semestres y no cuatrimestres por lo que al recolectarse la información del II cuatrimestre se anotaron de nuevo los estudiantes que aparecen como del I cuatrimestre.

FUENTE: UACA, Rectoría.

CUADRO N°1.1.15

MATRÍCULA 1/ DE LA UNIVERSIDAD INTERNACIONAL DE LAS AMÉRICAS, POR CARRERA,
SEGUN CUATRIMESTRE Y SEXO.1991

| CARRERA | NUMERO DE ESTUDIANTES, SEGUN CUATRIMESTRE Y SEXO | | | | | | | | |
|-------------------------------------|--|-------|-------|-----------------|-------|-------|------------------|-------|-------|
| | I CUATRIMESTRE | | | II CUATRIMESTRE | | | III CUATRIMESTRE | | |
| | TOTAL | MASC. | FEM. | TOTAL | MASC. | FEM. | TOTAL | MASC. | FEM. |
| TOTAL | 3 521 | 1 817 | 1 704 | 3 730 | 1 969 | 1 761 | 3 510 | 1 851 | 1 659 |
| Turismo | 309 | 70 | 239 | 349 | 82 | 267 | 348 | 70 | 278 |
| Ciencias de la Educación Preescolar | 290 | - | 290 | 265 | - | 265 | 205 | - | 205 |
| Inglés | 147 | 25 | 122 | 156 | 28 | 128 | 163 | 26 | 137 |
| Ingeniería de Sistemas | 416 | 305 | 111 | 447 | 337 | 110 | 396 | 311 | 85 |
| Comercio Internacional | 192 | 102 | 90 | 215 | 120 | 95 | 210 | 116 | 94 |
| Ingeniería Industrial | 393 | 317 | 76 | 434 | 347 | 87 | 412 | 332 | 80 |
| Administración de Empresas | 1 085 | 641 | 444 | 1 114 | 660 | 454 | 1 061 | 634 | 427 |
| Riesgo y Seguro | 28 | 20 | 8 | 20 | 14 | 6 | 13 | 9 | 4 |
| Derecho | 206 | 96 | 110 | 200 | 101 | 99 | 170 | 74 | 96 |
| Contaduría Pública | 136 | 99 | 37 | 136 | 93 | 43 | 128 | 87 | 41 |
| Publicidad | 209 | 56 | 153 | 238 | 61 | 177 | 245 | 63 | 182 |
| Diplomacia y Comercio Exterior | 31 | 10 | 21 | 37 | 9 | 28 | 35 | 11 | 24 |
| Ingeniería Eléctrica | 79 | 76 | 3 | 119 | 117 | 2 | 124 | 118 | 6 |

1/ Incluye la matrícula de la Sede Regional de Pérez Zeledón.

FUENTE: UIA, Rectoría.

CUADRO N°1.1.16

MATRICULA 1/ DE LA UNIVERSIDAD ADVENTISTA DE CENTRO AMERICA POR CARRERA, SEGUN CICLO Y SEXO. 1991

| CARRERA | NUMERO DE ESTUDIANTES, SEGUN CICLO Y SEXO | | | | | | | | |
|--|---|-------|------|----------|-------|------|-----------|-------|------|
| | I CICLO | | | II CICLO | | | III CICLO | | |
| | TOTAL | MASC. | FEM. | TOTAL | MASC. | FEM. | TOTAL | MASC. | FEM. |
| TOTAL | 401 | 213 | 188 | 410 | 211 | 199 | 80 | 47 | 33 |
| Ciencias de la Educación con énfasis en: | | | | | | | | | |
| I y II ciclos | 23 | - | 23 | 42 | 2 | 40 | 6 | - | 6 |
| Preescolar | 6 | - | 6 | 4 | - | 4 | 1 | - | 1 |
| Ciencias Naturales | 23 | 9 | 14 | 25 | 9 | 16 | 3 | - | 3 |
| Español | 15 | 3 | 12 | 13 | 3 | 10 | 3 | 1 | 2 |
| Estudios Sociales | 16 | 6 | 10 | 14 | 7 | 7 | 2 | - | 2 |
| Inglés | 18 | 5 | 13 | 21 | 7 | 14 | 1 | 1 | - |
| Matemática | 29 | 15 | 14 | 29 | 15 | 14 | 6 | 4 | 2 |
| Música | - | - | - | - | - | - | 1 | - | 1 |
| Religión | 3 | 2 | 1 | 1 | - | 1 | - | - | - |
| Secretariado | 3 | - | 3 | 4 | 3 | 1 | - | - | - |
| Educación | 1 | - | 1 | 3 | - | 3 | - | - | - |
| Administración de Empresas | 178 | 89 | 89 | 169 | 81 | 88 | 36 | 20 | 16 |
| Teología | 86 | 84 | 2 | 85 | 84 | 1 | 21 | 21 | - |

1/ No incluye 7, 9 y 3 estudiantes de cursos especiales del I, II y III ciclo respectivamente.

FUENTE: UNADCA, Rectoría.

CUADRO N°1.1.17

MATRICULA DE LA UNIVERSIDAD LATINOAMERICANA DE CIENCIA Y TECNOLOGIA,
 POR GRADO, CARRERA Y SEXO, SEGUN PERIODO DE MATRICULA 1/. 1991

| GRADO, CARRERA Y SEXO | NUMERO DE ESTUDIANTES, SEGUN PERIODO DE MATRICULA | | | | | |
|------------------------------|--|-----|-------|-----|-------|-----|
| | 1ro | 2do | 3ro | 4to | 5to | 6to |
| BACHILLERATO Y LICENCIATURA | 1 780 | 429 | 1 979 | 375 | 1 874 | 158 |
| Administración de Negocios | 668 | 168 | 741 | 162 | 683 | 58 |
| Masculino | 396 | 106 | 431 | 95 | 404 | 34 |
| Femenino | 272 | 62 | 310 | 67 | 279 | 24 |
| Contaduría | 447 | 106 | 495 | 114 | 491 | 36 |
| Masculino | 297 | 76 | 300 | 68 | 302 | 24 |
| Femenino | 150 | 30 | 195 | 46 | 189 | 12 |
| Informática | 253 | 53 | 258 | 42 | 251 | 26 |
| Masculino | 181 | 44 | 175 | 30 | 200 | 19 |
| Femenino | 72 | 9 | 83 | 12 | 51 | 7 |
| Administración y Gerencia | 83 | 19 | 68 | 21 | 63 | 10 |
| Masculino | 51 | 13 | 40 | 13 | 37 | 6 |
| Femenino | 32 | 6 | 28 | 8 | 26 | 4 |
| Turismo | 230 | 47 | 278 | 21 | 225 | 20 |
| Masculino | 80 | 12 | 57 | 6 | 52 | 4 |
| Femenino | 150 | 35 | 221 | 15 | 173 | 16 |
| Adm. Hotelera y Gastronómica | 99 | 36 | 139 | 15 | 161 | 8 |
| Masculino | 29 | 12 | 33 | 3 | 38 | 2 |
| Femenino | 70 | 24 | 106 | 12 | 123 | 6 |
| MAESTRIA | 322 | 292 | 293 | 292 | ... | ... |
| Administración de Empresas | 269 | 265 | 251 | 248 | ... | ... |
| Masculino | 193 | 178 | 172 | 169 | ... | ... |
| Femenino | 76 | 87 | 79 | 79 | ... | ... |
| Ecoturismo | 53 | 27 | 42 | 44 | ... | ... |
| Masculino | 24 | 13 | 19 | 19 | ... | ... |
| Femenino | 29 | 14 | 23 | 25 | ... | ... |

1/ En bachillerato y licenciatura se abre matrícula cada bimestre, y en maestría cada trimestre.

CUADRO N°1.1.18

MATRICULA DE LA UNIVERSIDAD LATINA DE COSTA RICA, POR CARRERA,
SEGUN CUATRIMESTRE. 1991

| CARRERA | NUMERO DE ESTUDIANTES, SEGUN CUATRIMESTRE | | |
|--|--|-------|-------|
| | I | II | III |
| TOTAL | 1 143 | 1 246 | 1 383 |
| Administración de Negocios | 457 | 470 | 503 |
| Ciencias de la Educación con énfasis en: | | | |
| I y II Ciclos | 68 | 72 | 90 |
| Administración Educativa | - | 21 | 22 |
| Economía | 102 | 113 | 121 |
| Ciencias de la Educación Preescolar | 125 | 124 | 132 |
| Publicidad | 221 | 250 | 301 |
| Periodismo | 68 | 70 | 73 |
| Contaduría Pública | - | 10 | 20 |
| Relaciones Internacionales | 45 | 42 | 44 |
| Relaciones Públicas | 57 | 74 | 77 |

FUENTE: Universidad Latina, Rectoría.

CUADRO Nº1.1.19

MATRICULA DE LA UNIVERSIDAD INTERAMERICANA DE COSTA RICA 1/,
 POR PROGRAMA Y CICLO LECTIVO. 1991

| PROGRAMA Y CICLO | NUMERO DE ESTUDIANTES, SEGUN SEXO | | |
|---------------------|--------------------------------------|-----------|----------|
| | TOTAL | MASCULINO | FEMENINO |
| BACHILLERATO | | | |
| I CUATRIMESTRE | 172 | 126 | 46 |
| II CUATRIMESTRE | 249 | 170 | 79 |
| III CUATRIMESTRE | 268 | 178 | 90 |
| LICENCIATURA | | | |
| III CUATRIMESTRE | 9 | 8 | 1 |
| MAESTRIA | | | |
| I TRIMESTRE | 194 | 136 | 58 |
| II TRIMESTRE | 236 | 158 | 78 |
| III TRIMESTRE | 286 | 195 | 91 |
| IV TRIMESTRE | 237 | 168 | 69 |

1/ Esta Universidad ofrece únicamente la carrera de Administración de Negocios.

FUENTE: UICR, Rectoría.

CUADRO Nº1.1.20

MATRICULA DE LA UNIVERSIDAD CENTRAL COSTARRICENSE
POR CARRERA Y SEXO, SEGUN CUATRIMESTRE. 1991

| CARRERA Y SEXO | NUMERO DE ESTUDIANTES, SEGUN CUATRIMESTRE | | |
|--|--|--------------------|---------------------|
| | I CUATRIMESTRE | II CUATRIMESTRE | III CUATRIMESTRE |
| TOTAL | 63 | 127 | 156 |
| Masculino | 27 | 57 | 75 |
| Femenino | 36 | 70 | 81 |
| Administración de Empresas | 23 | 48 | 61 |
| Masculino | 14 | 31 | 44 |
| Femenino | 9 | 17 | 17 |
| Ciencias de la Computación | 19 | 27 | 36 |
| Masculino | 10 | 18 | 25 |
| Femenino | 9 | 9 | 11 |
| Ciencias de la Educación I y II ciclo | 21 | 52 | 59 |
| Masculino | 3 | 8 | 6 |
| Femenino | 18 | 44 | 53 |

FUENTE: UCC, Rectoría.

1.2. ADMISION

CUADRO Nº1.2.1

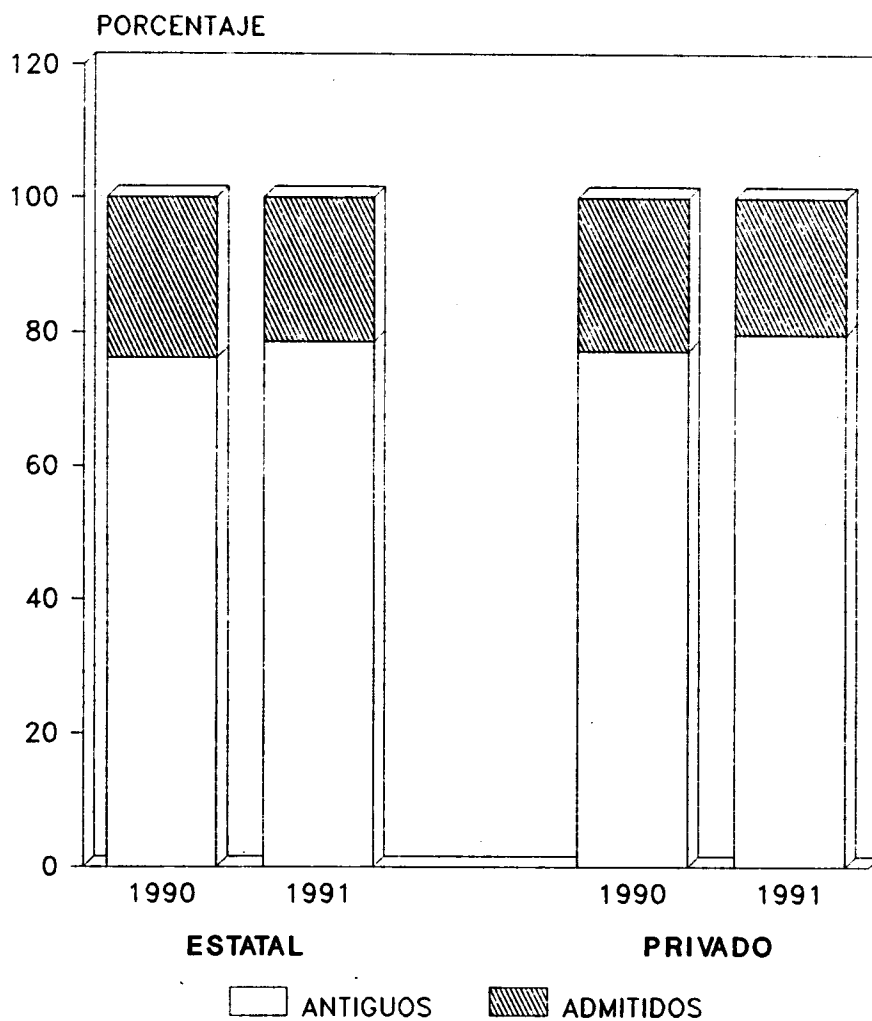
RELACION ENTRE LA MATRICULA Y LA ADMISION A LAS
 INSTITUCIONES DE EDUCACION SUPERIOR UNIVERSITARIA,
 POR INSTITUCION. I SEMESTRE 1991

| INSTITUCION | MATRICULA Y ADMISION |
|---|-------------------------|
| Matrícula | |
| Universidad de Costa Rica | 28 758 |
| Instituto Tecnológico de Costa Rica | 4 237 |
| Universidad Nacional | 13 157 |
| Universidad Estatal a Distancia | 10 170 |
| Universidad Autónoma de Centro América <u>1/</u> | 5 649 |
| Universidad Internacional de las Américas <u>1/</u> | 3 521 |
| Universidad Adventista de Centro América | 401 |
| Universidad Latinoamericana de Ciencia y Tecnología <u>1/</u> | 2 102 |
| Universidad Panamericana <u>1/</u> | 1 967 |
| Universidad Interamericana de Costa Rica <u>1/</u> | 366 |
| Universidad Latina de Costa Rica <u>1/</u> | 1 143 |
| Universidad Central Costarricense <u>1/</u> | 63 |
| Admisión | |
| Universidad de Costa Rica | 5 418 |
| Instituto Tecnológico de Costa Rica | 833 |
| Universidad Nacional | 3 261 |
| Universidad Estatal a Distancia | 2 566 |
| Universidad Autónoma de Centro América <u>1/</u> | 1 071 |
| Universidad Internacional de las Américas <u>1/</u> | 685 |
| Universidad Adventista de Centro América | 136 |
| Universidad Latinoamericana de Ciencia y Tecnología <u>1/</u> | 729 |
| Universidad Panamericana <u>1/</u> | ... |
| Universidad Interamericana de Costa Rica <u>1/</u> | 201 |
| Universidad Latina de Costa Rica <u>1/</u> | 217 |
| Universidad Central Costarricense <u>1/</u> | 18 |
| Relación entre admisión y matrícula | |
| Universidad de Costa Rica | 18,8 |
| Instituto Tecnológico de Costa Rica | 19,7 |
| Universidad Nacional | 24,8 |
| Universidad Estatal a Distancia | 25,2 |
| Universidad Autónoma de Centro América <u>1/</u> | 19,0 |
| Universidad Internacional de las Américas <u>1/</u> | 19,5 |
| Universidad Adventista de Centro América | 33,9 |
| Universidad Latinoamericana de Ciencia y Tecnología <u>1/</u> | 34,7 |
| Universidad Panamericana <u>1/</u> | ... |
| Universidad Interamericana de Costa Rica <u>1/</u> | 54,9 |
| Universidad Latina de Costa Rica <u>1/</u> | 19,0 |
| Universidad Central Costarricense <u>1/</u> | 28,6 |

1/ Corresponde al primer cuatrimestre.

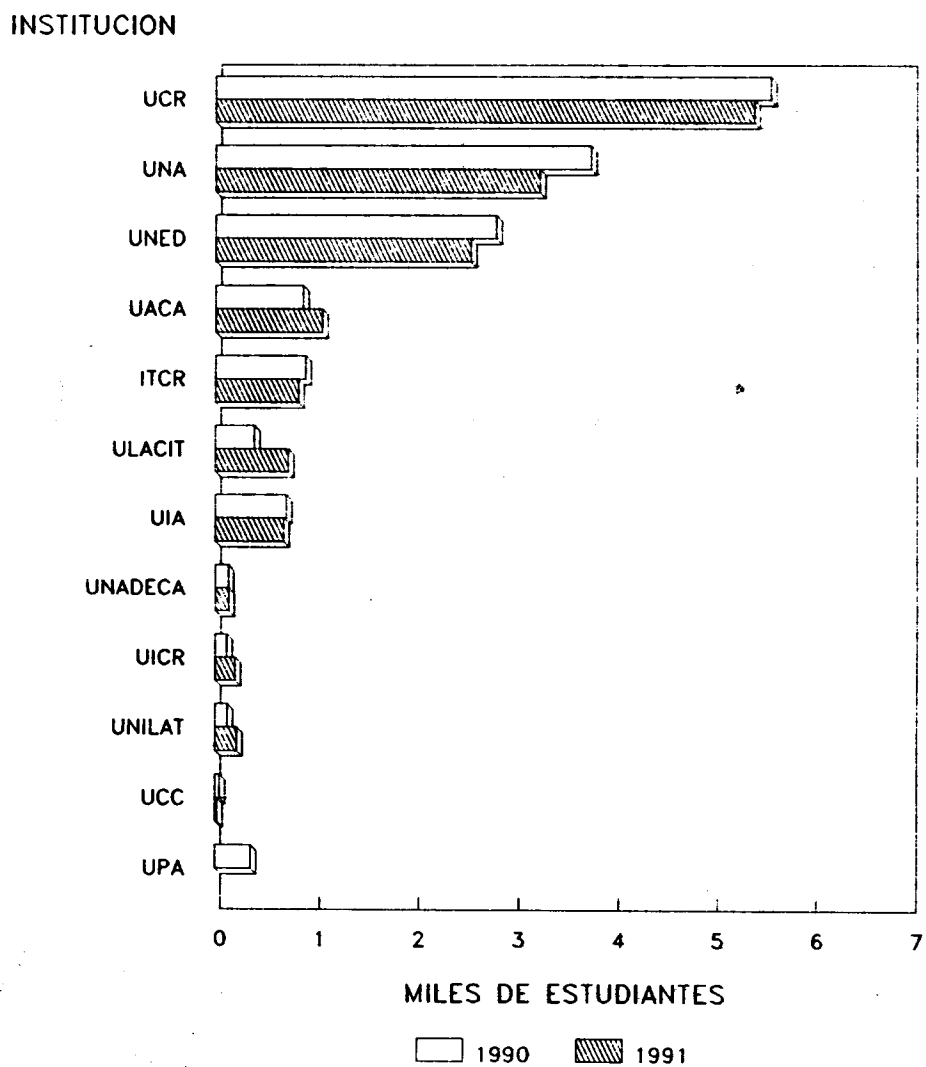
FUENTE: Instituciones de Educación Superior Universitaria.

GRAFICO N°1.2.1
COMPOSICION RELATIVA DE LA MATRICULA Y LA ADMISION
EN LAS INSTITUCIONES DE EDUCACION SUPERIOR
UNIVERSITARIA, POR SECTOR .1991



FUENTE: Cuadro N°1.2.1

GRAFICO N°1.2.2
ADMISION A LAS INSTITUCIONES DE EDUCACION SUPERIOR
UNIVERSITARIA, POR INSTITUCION,
SEGUN AÑO. 1990-1991.



FUENTE: Cuadro N°1.2.1
 Estadística de la Educación Superior 1990

CUADRO Nº1.2.2

ADMISION A LAS INSTITUCIONES DE EDUCACION SUPERIOR UNIVERSITARIA,
 POR INSTITUCION, SEDE Y CENTRO. I SEMESTRE 1991

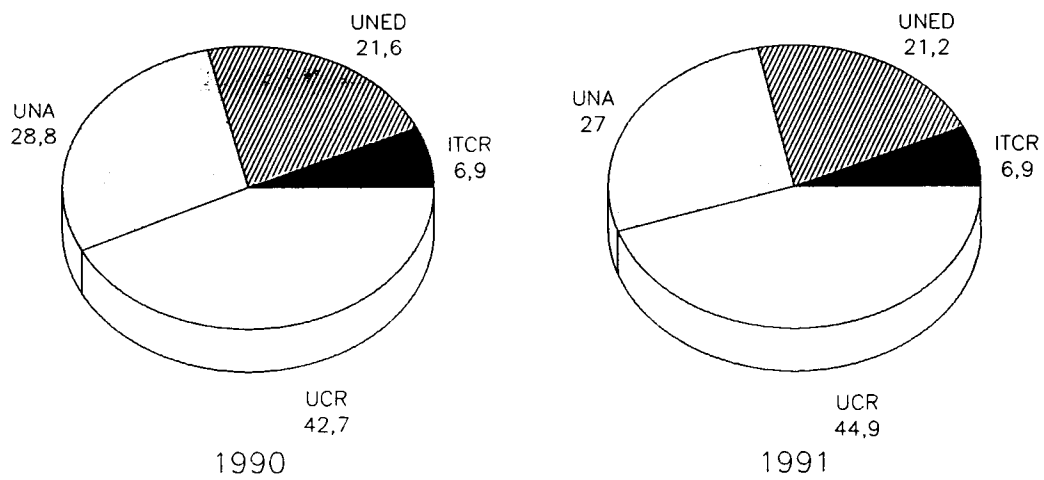
(Valores absolutos y relativos)

| INSTITUCION, SEDE Y CENTRO | NUMERO DE ESTUDIANTES | |
|---|-----------------------|----------|
| | ABSOLUTO | RELATIVO |
| Total Educación Superior Universitaria | 15 135 | 100,0 |
| Educación Superior Universitaria Estatal | 12 078 | 79,8 |
| Universidad de Costa Rica | 5 418 | 35,8 |
| Ciudad Universitaria Rodrigo Facio | 4 353 | 28,7 |
| Sede Regional de Occidente | 448 | 3,0 |
| Sede Regional del Atlántico | 175 | 1,2 |
| Sede Regional de Guanacaste | 266 | 1,7 |
| Sede Regional de Limón | 89 | 0,6 |
| Recinto de Puntarenas | 87 | 0,6 |
| Instituto Tecnológico de Costa Rica | 833 | 5,5 |
| Sede de Cartago | 636 | 4,2 |
| Sede Regional de San Carlos | 39 | 0,3 |
| Centro Académico de San José | 157 | 1,0 |
| Sin elección | 1 | - |
| Universidad Nacional | 3 261 | 21,5 |
| Campus Omar Dengo | 2 681 | 17,7 |
| Sección Regional de Pérez Zeledón | 315 | 2,1 |
| Sub-sede de Liberia | 265 | 1,8 |
| Universidad Estatal a Distancia | 2 566 | 17,0 |
| Educación Superior Universitaria Privada <u>1/</u> | 3 057 | 20,2 |
| Universidad Autónoma de Centro América <u>2/</u> | 1 071 | 7,1 |
| Universidad Internacional de las Américas <u>2/</u> | 685 | 4,5 |
| Universidad Adventista de Centro América | 136 | 0,9 |
| Universidad Latinoamericana de Ciencia y Tecnología <u>2/</u> | 729 | 4,8 |
| Universidad Interamericana de Costa Rica <u>2/</u> | 201 | 1,3 |
| Universidad Latina de Costa Rica <u>2/</u> | 217 | 1,5 |
| Universidad Central Costarricense <u>2/</u> | 18 | 0,1 |

1/ No incluye la Universidad Panamericana.2/ Corresponde al primer cuatrimestre.

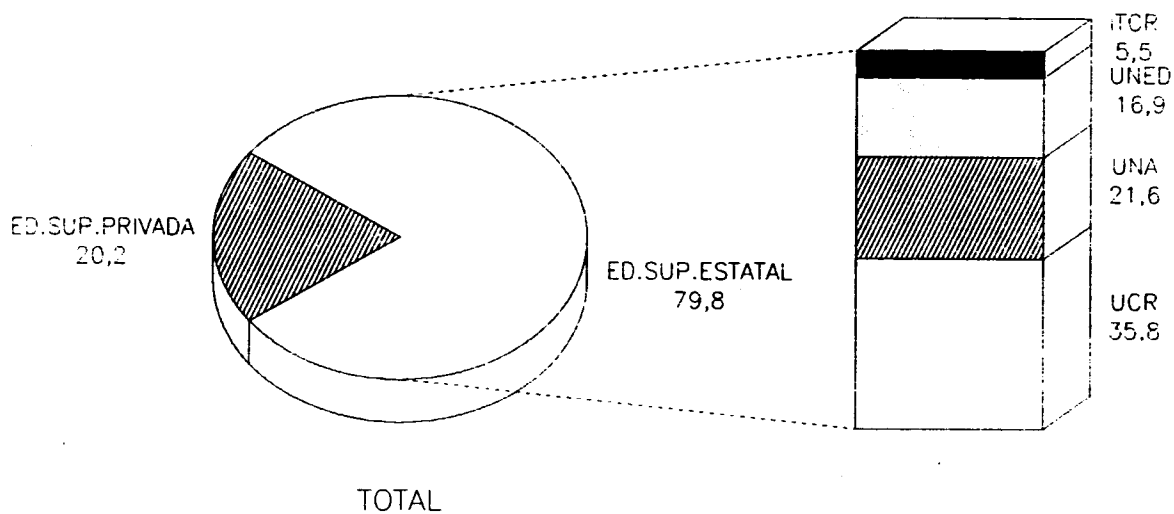
FUENTE: Instituciones de Educación Superior Universitaria.

GRAFICO N°1.2.3
COMPOSICION RELATIVA DE LA ADMISION A LAS
INSTITUCIONES DE EDUCACION SUPERIOR UNIVERSITARIA
ESTATAL, POR INSTITUCION.
1990 Y 1991



FUENTE: Cuadro N°1.2.2
OPES. Estadística de la Educación Superior 1990.

GRAFICO N°1.2.4
COMPOSICION RELATIVA DE LA ADMISION A LAS INSTITUCIONES
DE EDUCACION SUPERIOR UNIVERSITARIA, POR SECTOR E INSTITU-
CIONES DEL SECTOR ESTATAL. 1991



FUENTE: Cuadro N°1.2.2

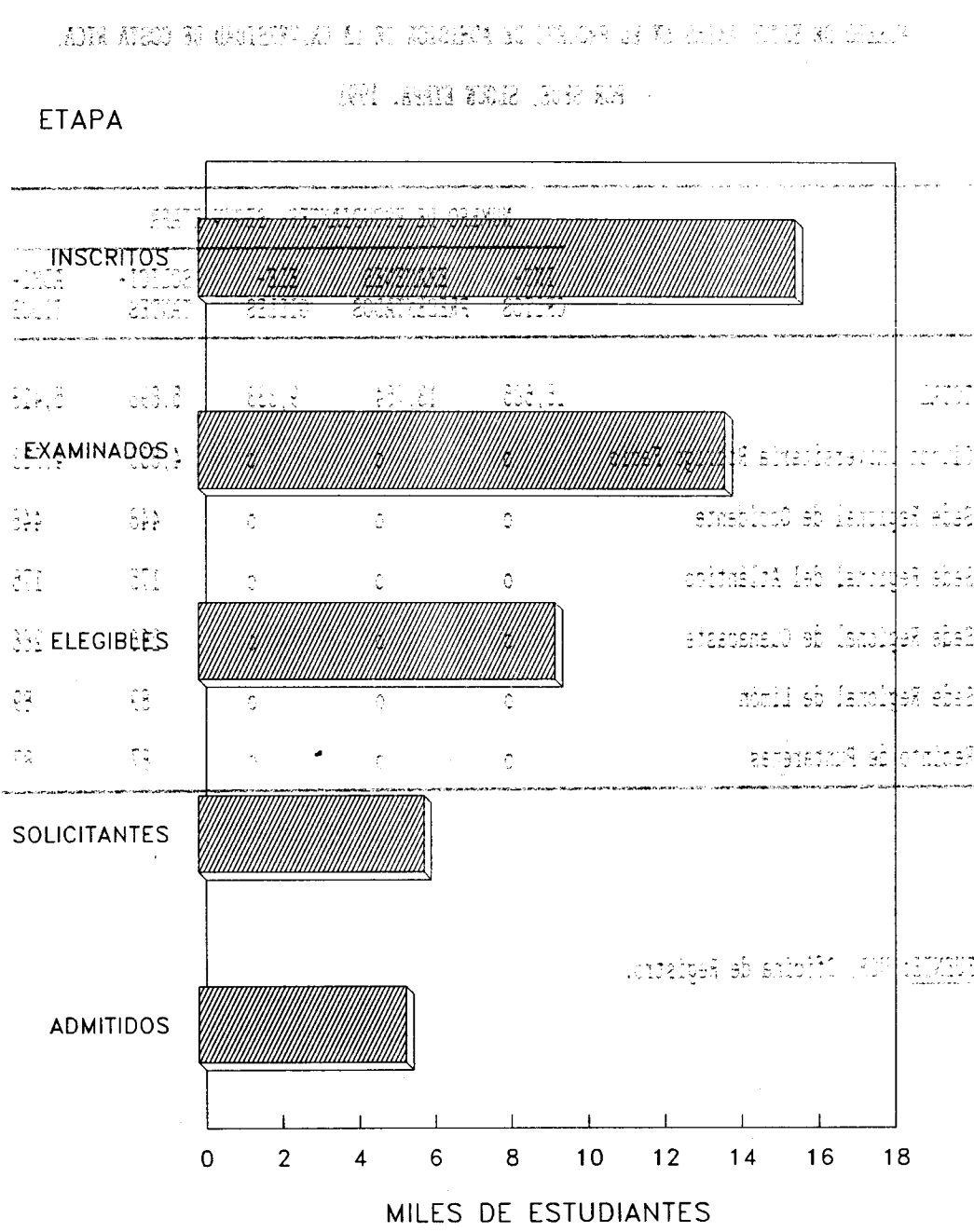
CUADRO Nº1.2.3

NUMERO DE ESTUDIANTES EN EL PROCESO DE ADMISION DE LA UNIVERSIDAD DE COSTA RICA,
POR SEDE, SEGUN ETAPA. 1991

| | NUMERO DE ESTUDIANTES, SEGUN ETAPA | | | | |
|------------------------------------|------------------------------------|-------------------------|----------------|-------------------|----------------|
| | INS- CRITOS | EXAMENES PRESENTADOS | ELE- GIBLES | SOLICI- TANTES | ADMI- TIDOS |
| TOTAL | 15,585 | 13,754 | 9,333 | 5,898 | 5,418 |
| Ciudad Universitaria Rodrigo Facio | 0 | 0 | 0 | 4,833 | 4,353 |
| Sede Regional de Occidente | 0 | 0 | 0 | 448 | 448 |
| Sede Regional del Atlántico | 0 | 0 | 0 | 175 | 175 |
| Sede Regional de Guanacaste | 0 | 0 | 0 | 266 | 266 |
| Sede Regional de Limón | 0 | 0 | 0 | 89 | 89 |
| Recinto de Puntarenas | 0 | 0 | 0 | 87 | 87 |

FUENTE: UCR, Oficina de Registro.

GRAFICO N°1.2.5
NUMERO DE ESTUDIANTES EN EL PROCESO DE ADMISION DE LA
UNIVERSIDAD DE COSTA RICA, POR ETAPA, 1991



FUENTE: Cuadro N°1.2.3

CUADRO N°1.2.4

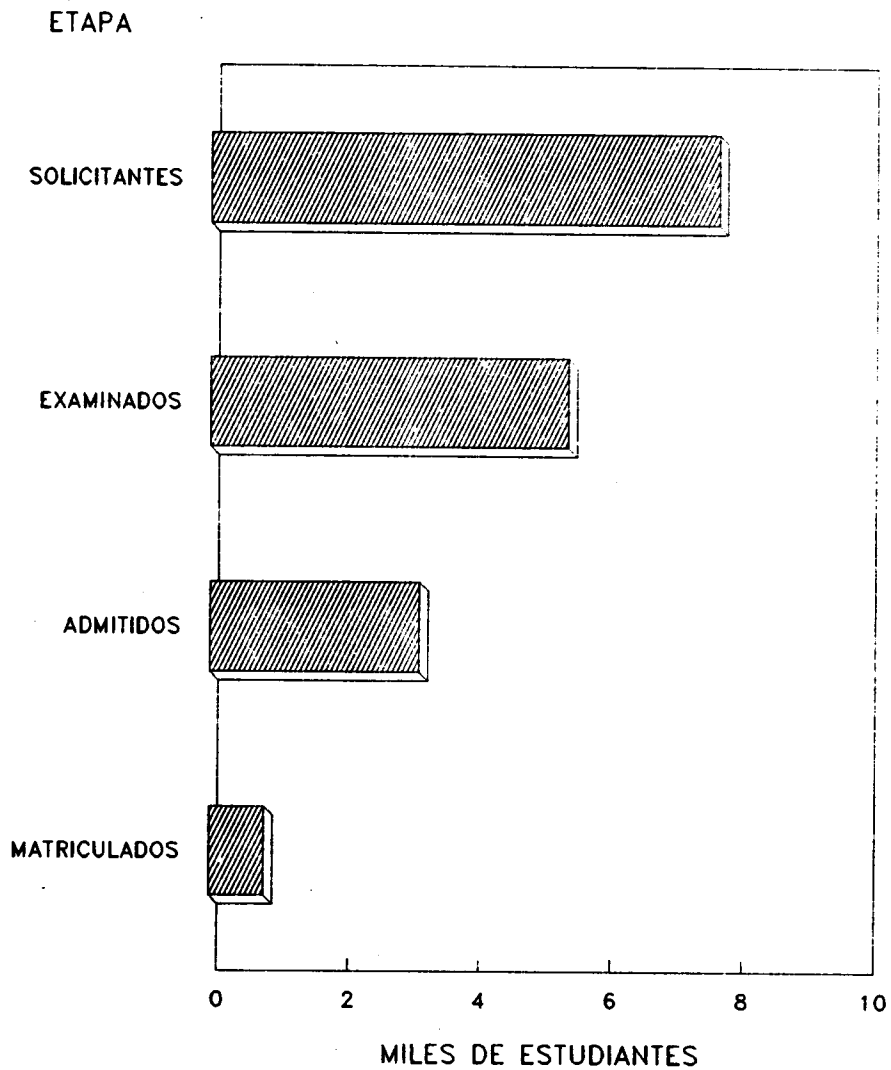
**NUMERO DE ESTUDIANTES EN EL PROCESO DE ADMISION DEL INSTITUTO TECNOLOGICO
DE COSTA RICA, POR SEDE Y CARRERA, SEGUN ETAPA. 1991**

| SEDE Y CARRERA | NUMERO DE ESTUDIANTES, SEGUN ETAPA | | | |
|--|------------------------------------|-----------------|-----------|-------------------|
| | SOLICI- TANTES | EXAMI- NADOS | ADMITIDOS | MATRI- CULADOS |
| TOTAL | 7 737 | 5 458 | 3 193 | 833 |
| Sede Cartago | 6 128 | 4 387 | 2 606 | 636 |
| Administración de Empresas | 1 825 | 1 254 | 709 | 152 |
| Ingeniería en Computación | 1 711 | 1 254 | 794 | 55 |
| Ingeniería en Construcción | 216 | 164 | 91 | 42 |
| Diseño Industrial | 303 | 194 | 106 | 42 |
| Ingeniería en Electrónica | 703 | 562 | 358 | 86 |
| Ingeniería Forestal | 495 | 335 | 175 | 51 |
| Ingeniería en Metalurgia | 62 | 46 | 35 | 35 |
| Ingeniería en Mantenimiento Industrial | 241 | 177 | 110 | 58 |
| Ingeniería en Producción Industrial | 207 | 158 | 101 | 74 |
| Seguridad e Higiene Ocupacional | 97 | 57 | 23 | 7 |
| Programa de Ciencias Agroindustriales 1/ | 268 | 186 | 104 | 34 |
| Sede Regional de San Carlos | 396 | 265 | 141 | 39 |
| Programa de Ciencias Agroindustriales 2/ | 396 | 265 | 141 | 39 |
| Centro Académico de San José | 1 211 | 806 | 446 | 157 |
| Administración de Empresas | 551 | 353 | 221 | 68 |
| Dibujo de Arquitectura e Ingeniería | 564 | 395 | 202 | 58 |
| Supervisión de Producción | 96 | 58 | 23 | 31 |
| Sin elección | 2 | - | - | 1 |

1/ Incluye los estudiantes que desean cursar las carreras de Administración Agropecuaria e Ingeniería Agrícola.

2/ Incluye los estudiantes que desean cursar las carreras de Ingeniería en Agronomía y Diplomado en Administración Empresas.

GRAFICO N°1.2.6
NUMERO DE ESTUDIANTES EN EL PROCESO DE ADMISION DEL
INSTITUTO TECNOLOGICO DE COSTA RICA, POR ETAPA. 1991



FUENTE: Cuadro N°1.2.4

CUADRO Nº1.2.5

RELACION PORCENTUAL ENTRE DIFERENTES ETAPAS DEL PROCESO DE
 ADMISION DE LA UNIVERSIDAD DE COSTA RICA Y EL INSTITUTO
 TECNOLOGICO DE COSTA RICA, POR INSTITUCION. 1991

| INSTITUCION | PORCENTAJE |
|-------------------------------------|------------|
| Universidad de Costa Rica | |
| Examinados/Inscritos | 88,3 |
| Elegibles/Examinados | 67,9 |
| Matriculados/Inscritos | 34,8 |
| Instituto Tecnológico de Costa Rica | |
| Examinados/Inscritos | 70,5 |
| Elegibles/Examinados | 58,5 |
| Matriculados/Inscritos | 10,8 |

FUENTE: UCR, Oficina de Registro.
 ITCR, Oficina de Planificación Institucional.

CUADRO Nº1.2.6

**NUMERO DE ESTUDIANTES ADMITIDOS A LA UNIVERSIDAD NACIONAL,
POR UNIDAD ACADEMICA Y CARRERA. I SEMESTRE 1991**

| UNIDAD ACADEMICA Y CARRERA | NUMERO DE ESTUDIANTES |
|---|-----------------------|
| TOTAL | 3 261 |
| Campus Omar Dengo | 2 681 |
| Centro de Investigación y Docencia en Educación | |
| Ciencias de la Educación con concentración en: | 286 |
| Educación Básica I y II ciclos | 276 |
| Educación Preescolar | 5 |
| Orientación Educativa | 5 |
| Centro de Investigación y Docencia en Expresión Artística | 21 |
| Escuela de Música | 15 |
| Música con énfasis en: | |
| Coral Instrumental | 1 |
| Educación Musical | 7 |
| Enseñanza e Interpretación Instrumental | 1 |
| Enseñanza e Interpretación del Canto | 1 |
| Tronco Común | 5 |
| Escuela de Artes Plásticas | 3 |
| Escuela de Danza | 3 |
| Facultad de Filosofía y Letras | 10 |
| Escuela EcuMénica de Ciencias de la Religión | 2 |
| Teología | 2 |
| Escuela de Literatura y Ciencias del Lenguaje | 3 |
| Enseñanza del Español | 1 |
| Tronco Común | 2 |
| Escuela de Bibliotecología | 5 |
| Enseñanza de la Bibliotecología | 5 |
| Facultad de Ciencias Sociales | 72 |
| Escuela de Sociología | 1 |
| Escuela de Secretariado Profesional | 1 |
| Secretariado Profesional | 1 |
| Escuela de Relaciones Internacionales | 1 |
| Instituto de Estudios del Trabajo | 3 |
| Administración del Trabajo | 3 |
| Nivel Introductorio de Ciencias Sociales | 66 |

Continuación Cuadro N°1.2.6

| UNIDAD ACADEMICA Y CARRERA | NUMERO DE ESTUDIANTES |
|--|-----------------------|
| Facultad de Ciencias de la Tierra y el Mar | 1 |
| Escuela de Ciencias Geográficas | 1 |
| Geografía | 1 |
| Facultad de Ciencias Exactas y Naturales | 37 |
| Escuela de Matemática | 20 |
| Enseñanza de la Matemática | 20 |
| Escuela de Ciencias Biológicas | 3 |
| Biología Marina | 1 |
| Sin información | 2 |
| Escuela de Topografía y Catastro | 2 |
| Departamento de Química | 3 |
| Enseñanza de la Química | 3 |
| Escuela de Informática | 9 |
| Facultad de Ciencias de la Salud | 1 |
| Escuela de Ciencias del Deporte | 1 |
| Enseñanza de la Educación Física | 1 |
| Otras | |
| Centro de Estudios Generales | 2 253 |
| Secciones Regionales | 580 |
| Sección Regional de Pérez Zeledón | 315 |
| Sub-sede de Liberia | 265 |

FUENTE: UNA, Oficina de Registro.

CUADRO N°1.2.7

NUMERO DE ESTUDIANTES ADMITIDOS A LA UNIVERSIDAD ESTATAL A
DISTANCIA, POR CARRERA, SEGUN SEMESTRE. 1991

| CARRERA | NUMERO DE ESTUDIANTES, SEGUN SEMESTRE | |
|---|---------------------------------------|-------------|
| | I SEMESTRE | II SEMESTRE |
| TOTAL | 2 566 | 1 565 |
| Ciclo Básico | ... | 663 |
| Ciencias de la Educación con énfasis en: | | |
| I y II Ciclos | ... | 334 |
| Administración Educativa | ... | 59 |
| Administración Pública con énfasis en Adminis- | | |
| tración Bancaria | ... | 49 |
| Administración de Empresas | ... | 129 |
| Administración de Empresas Agropecuarias | ... | 52 |
| Administración de Servicios Sociales Infantiles | ... | 33 |
| Administración de Empresas Cooperativas | ... | 9 |
| Administración de Servicios de Salud | ... | 27 |
| Otras <u>1/</u> | ... | 210 |

1/ Se refiere a estudiantes de cursos libres y de carreras que aún no se están impartiendo pero que se ofrecerán posteriormente.

FUENTE: UNED, Centro de Investigación para el Desarrollo de la Educación a Distancia.

CUADRO Nº1.2.8

NUMERO DE ESTUDIANTES ADMITIDOS A LA UNIVERSIDAD ESTATAL
A DISTANCIA, POR CENTRO ACADEMICO, SEGUN SEMESTRE. 1991

| CENTRO ACADEMICO | NUMERO DE ESTUDIANTES, SEGUN SEMESTRE | |
|--------------------|--|-------------|
| | I SEMESTRE | II SEMESTRE |
| TOTAL | 2 566 | 1 565 |
| San José <u>1/</u> | ... | 588 |
| Quepos | ... | 18 |
| Cartago | ... | 127 |
| Alajuela | ... | 127 |
| San Carlos | ... | 44 |
| Palmares | ... | 88 |
| Nicoya | ... | 23 |
| Cañas | ... | 31 |
| Puntarenas | ... | 51 |
| Ciudad Neilly | ... | 28 |
| Palmar Norte | ... | 12 |
| Limón | ... | 42 |
| Pérez Zeledón | ... | 63 |
| Siquirres | ... | 12 |
| Guápiles | ... | 37 |
| Orotina | ... | 19 |
| Puriscal | ... | 27 |
| San Vito | ... | 14 |
| Jicaral | ... | 6 |
| Upala | ... | 10 |
| Los Santos | ... | 13 |
| Liberia | ... | 12 |
| Turrialba | ... | 40 |
| Buenos Aires | ... | 13 |
| Santa Cruz | ... | 11 |
| La Reforma | ... | 4 |
| Otro | ... | 105 |

1/ Incluye los Centros Académicos situados en el Colegio Técnico Profesional Industrial de Calle Blancos y en la Escuela República de Chile.

FUENTE: UNED, Centro de Investigación para el Desarrollo de la Educación a Distancia.

CUADRO N°1.2.9
NUMERO DE ESTUDIANTES ADMITIDOS A LA UNIVERSIDAD AUTONOMA DE
CENTRO AMERICA, POR CARRERA, SEGUN CUATRIMESTRE. 1991

| CARRERA | NUMERO DE ESTUDIANTES ADMITIDOS, SEGUN CUATRIMESTRE | | |
|---|--|----------------------|-----------------------|
| | I CUA- TRIMESTRE | II CUA- TRIMESTRE | III CUA- TRIMESTRE |
| TOTAL | 1 071 | 994 | 739 |
| Administración Centros y Servicios de Salud (maestría) 1/ | 3 | 3 | 1 |
| Administración de Negocios | 127 | 122 | 109 |
| Administración de Recursos Humanos | 30 | 15 | 16 |
| Administración Industrial | 6 | 3 | 4 |
| Arquitectura | 25 | 28 | 17 |
| Bellas Artes | 9 | 10 | 11 |
| Ciencias de la Educación Preescolar | 12 | 20 | 13 |
| Ciencias de la Organización e Informática - | 11 | 6 | 3 |
| Contaduría Pública | 61 | 45 | 27 |
| Derecho | 309 | 282 | 148 |
| Diseño Publicitario | 34 | 39 | 18 |
| Economía | 2 | 7 | 2 |
| Enfermería | 64 | 49 | 53 |
| Filología | 4 | - | 2 |
| Filosofía | - | 1 | 2 |
| Finanzas y Banca | 2 | 4 | 12 |
| Historia | 1 | - | - |
| Ingeniería Civil | 19 | 21 | 13 |
| Ingeniería Eléctrica | 12 | 8 | 4 |
| Ingeniería Electrónica | 18 | 29 | 15 |
| Ingeniería Industrial | 41 | 41 | 37 |
| Medicina 1/ | 111 | 111 | 131 |
| Música | 1 | 2 | 3 |
| Periodismo | 5 | 5 | 1 |
| Psicología | 61 | 79 | 48 |
| Relaciones Internacionales | 21 | 16 | 10 |
| Relaciones Públicas | 30 | 14 | 13 |
| Sistemas de Computación | 27 | 27 | 18 |
| Turismo | 25 | 7 | 8 |

1/ Los períodos lectivos de esta carrera son semestres y no cuatrimestres, por lo que al recolectar la información de II cuatrimestre se anotaron de nuevo los estudiantes que aparecen como del I cuatrimestre.

FUENTE: UACA, Rectoría.

CUADRO N°1.2.10
NUMERO DE ESTUDIANTES ADMITIDOS A LA UNIVERSIDAD AUTONOMA DE
CENTRO AMERICA, POR COLEGIO O ESCUELA, SEGUN CUATRIMESTRE. 1991

| COLEGIO O ESCUELA | NUMERO DE ESTUDIANTES ADMITIDOS, SEGUN CUATRIMESTRE | | |
|--|--|----------------------|-----------------------|
| | I CUA- TRIMESTRE | II CUA- TRIMESTRE | III CUA- TRIMESTRE |
| TOTAL | 1 071 | 994 | 739 |
| Stvdiwm Generale Costarricense | 58 | 41 | 27 |
| Collegium Academicum | 87 | 77 | 38 |
| Colegio Monterrey | 121 | 93 | 84 |
| Collegium Veritas | 71 | 78 | 41 |
| Colegio de Artes Plásticas | 24 | 36 | 27 |
| Escuela Autónoma de Ciencias Médicas <u>1/</u> | 114 | 114 | 132 |
| Escuela Libre de Derecho <u>1/</u> | 145 | 145 | 49 |
| Colegio Leonardo Da Vinci | 63 | 54 | 29 |
| Colegio Santo Tomás de Aquino | 97 | 89 | 80 |
| Colegio Fidelitas | 129 | 147 | 134 |
| Colegio Andrés Bello | 162 | 120 | 98 |

1/ Los periodos lectivos de esta Escuela son semestres y no cuatrimestres, por lo que al recolectarse la información del II cuatrimestre se anotaron de nuevo los estudiantes que aparecen como del I cuatrimestre.

FUENTE: UACA, Rectoría.

CUADRO N°1.2.11

NUMERO DE ESTUDIANTES ADMITIDOS A LA UNIVERSIDAD ADVENTISTA DE CENTRO AMERICA 1/
Y LA UNIVERSIDAD CENTRAL COSTARRICENSE, POR CARRERA, SEGUN CICLO LECTIVO Y SEXO. 1991

| UNIVERSIDAD Y CARRERA | NUMERO DE ESTUDIANTES, SEGUN CICLO Y SEXO | | | | | | | | |
|--|---|-------|------|-----------|-------|------|-----------|-------|------|
| | I CICLO | | | III CICLO | | | III CICLO | | |
| | TOTAL | MASC. | FEM. | TOTAL | MASC. | FEM. | TOTAL | MASC. | FEM. |
| UNIVERSIDAD ADVENTISTA DE CENTRO AMERICA | 136 | 70 | 66 | 47 | 16 | 31 | 20 | ... | ... |
| Ciencias de la Educación | 42 | 12 | 30 | 29 | 6 | 23 | - | ... | ... |
| Administración de Empresas | 66 | 31 | 35 | 14 | 6 | 8 | 1 | ... | ... |
| Teología | 28 | 27 | 1 | 4 | 4 | - | 19 | ... | ... |
| UNIVERSIDAD CENTRAL COSTARRICENSE | 18 | 8 | 10 | 36 | 17 | 19 | 37 | 18 | 19 |
| Educación I y II ciclos | 7 | 4 | 3 | 17 | 10 | 7 | 15 | 9 | 6 |
| Administración de Empresas | 7 | 3 | 4 | 7 | 4 | 3 | 11 | 6 | 5 |
| Ciencias de la Computación | 4 | 1 | 3 | 12 | 3 | 9 | 11 | 3 | 8 |

1/ No incluye a 7 y 1 estudiantes de cursos especiales del I,II ciclo respectivamente.

FUENTE: UNADCA, Oficina de Registro y Admisiones.
UCC, Rectoría.

CUADRO N°1.2.12
NUMERO DE ESTUDIANTES ADMITIDOS A LA UNIVERSIDAD INTERNACIONAL DE LAS AMERICAS.
POR CARRERA, SEGUN CUATRIMESTRE. 1991

| CARRERA | NUMERO DE ESTUDIANTES ADMITIDOS. SEGUN CUATRIMESTRE | | |
|--------------------------------|--|----------------------|-----------------------|
| | I CUA- TRIMESTRE | II CUA- TRIMESTRE | III CUA- TRIMESTRE |
| TOTAL | 685 | 690 | 375 |
| Turismo | 86 | 74 | 44 |
| Educación Preescolar | 26 | 23 | 7 |
| Inglés | 41 | 34 | 29 |
| Ingeniería de Sistemas | 82 | 97 | 38 |
| Comercio Internacional | 32 | 35 | 28 |
| Ingeniería Industrial | 52 | 57 | 39 |
| Administración de Empresas | 196 | 185 | 101 |
| Riesgo y Seguro | - | - | - |
| Derecho | 50 | 50 | 20 |
| Contaduría Pública | 32 | 27 | 15 |
| Publicidad | 54 | 56 | 27 |
| Diplomacia y Comercio Exterior | 9 | 10 | 4 |
| Ingeniería Electromecánica | 25 | 42 | 23 |

FUENTE: UIA, Rectoría.

CUADRO N°1.2.13
NUMERO DE ESTUDIANTES ADMITIDOS A LA UNIVERSIDAD LATINOAMERICANA
DE CIENCIA Y TECNOLOGIA. POR GRADO Y CARRERA, SEGUN PERIODO DE MATRICULA 1/. 1991

| GRADO Y CARRERA | NUMERO DE ESTUDIANTES, SEGUN PERIODO DE MATRICULA | | | | | |
|------------------------------------|---|-----|-----|-----|-----|-----|
| | 1ro | 2do | 3ro | 4to | 5to | 6to |
| BACHILLERATO Y LICENCIATURA | 621 | 268 | 415 | 111 | 274 | 42 |
| Administración de Negocios | 229 | 113 | 156 | 55 | 123 | 18 |
| Masculino | 132 | 73 | 80 | 30 | 68 | 10 |
| Femenino | 97 | 40 | 76 | 25 | 55 | 8 |
| Contaduría | 157 | 65 | 113 | 29 | 77 | 9 |
| Masculino | 123 | 51 | 70 | 17 | 53 | 8 |
| Femenino | 34 | 14 | 43 | 12 | 24 | 1 |
| Informática | 103 | 31 | 58 | 17 | 21 | 11 |
| Masculino | 76 | 26 | 35 | 10 | 16 | 8 |
| Femenino | 27 | 5 | 23 | 7 | 5 | 3 |
| Administración y Gerencia | 3 | 3 | 3 | - | 3 | 0 |
| Masculino | 3 | 3 | 1 | - | 1 | 0 |
| Femenino | - | - | 2 | - | 2 | 0 |
| Turismo | 80 | 29 | 42 | 6 | 25 | 2 |
| Masculino | 22 | 6 | 10 | 2 | 12 | 0 |
| Femenino | 58 | 23 | 32 | 4 | 13 | 2 |
| Adm. Hotelera y Gastronómica | 49 | 27 | 43 | 4 | 25 | 2 |
| Masculino | 14 | 9 | 14 | 1 | 11 | 1 |
| Femenino | 35 | 18 | 29 | 3 | 14 | 1 |
| MAESTRIA | 108 | 68 | 76 | 78 | ... | ... |
| Administración de Empresas | 73 | 41 | 40 | 45 | ... | ... |
| Masculino | 54 | 21 | 25 | 27 | ... | ... |
| Femenino | 19 | 20 | 15 | 18 | ... | ... |
| Ecoturismo | 35 | 27 | 36 | 33 | ... | ... |
| Masculino | 14 | 13 | 17 | 15 | ... | ... |
| Femenino | 21 | 14 | 19 | 18 | ... | ... |

1/ En bachillerato y licenciatura se abre matrícula cada bimestre, y en maestría cada trimestre.

FUENTE: ULACIT, Rectoría.

1.3. DIPLOMAS OTORGADOS

CUADRO Nº1.3.1

DIPLOMAS OTORGADOS POR LAS INSTITUCIONES DE EDUCACION SUPERIOR

UNIVERSITARIA POR INSTITUCION Y GRADO ACADEMICO. 1991

(Valores absolutos y relativos)

| INSTITUCION Y GRADO ACADEMICO | DIPLOMAS OTORGADOS | |
|---|--------------------|----------|
| | ABSOLUTO | RELATIVO |
| Total Educación Superior Universitaria | 7 638 | 100,0 |
| Diplomado | 1 335 | 17,5 |
| Bachillerato | 4 305 | 56,4 |
| Licenciatura | 1 803 | 23,6 |
| Especialidad Profesional | 111 | 1,4 |
| Maestría | 94 | 1,1 |
| Educación Superior Universitaria Estatal | 5 746 | 100,0 |
| Universidad de Costa Rica | 3 506 | 100,0 |
| Diplomado <u>1</u> / | 337 | 9,6 |
| Bachillerato | 1 711 | 48,8 |
| Licenciatura | 1 295 | 36,9 |
| Especialidad Profesional | 111 | 3,2 |
| Maestría | 52 | 1,5 |
| Instituto Tecnológico de Costa Rica | 269 | 100,0 |
| Diplomado | 31 | 11,5 |
| Bachillerato | 223 | 82,9 |
| Licenciatura | 14 | 5,2 |
| Maestría | 1 | 0,4 |
| Universidad Nacional | 1 518 | 100,0 |
| Diplomado <u>1</u> / | 620 | 40,8 |
| Bachillerato | 727 | 47,9 |
| Licenciatura | 159 | 10,5 |
| Maestría | 12 | 0,8 |
| Universidad Estatal a Distancia | 453 | 100,0 |
| Diplomado | 347 | 76,6 |
| Bachillerato | 79 | 17,4 |
| Licenciatura | 27 | 6,0 |
| Educación Superior Universitaria Privada <u>2</u> / | 1 892 | 100,0 |
| Universidad Autónoma de Centro América | 682 | 100,0 |
| Bachillerato | 484 | 71,0 |
| Licenciatura | 198 | 29,0 |

Continuación Cuadro N°1.3.1

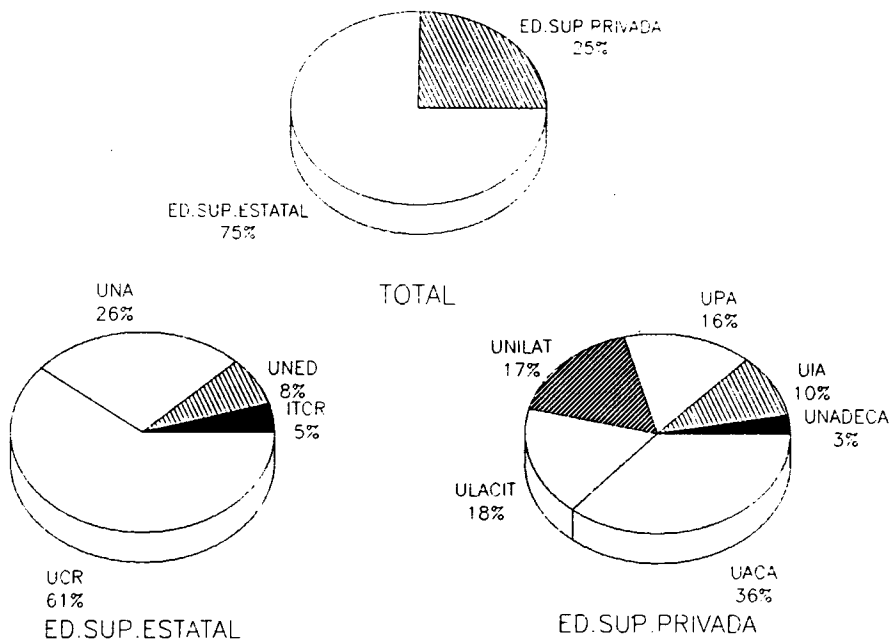
| INSTITUCION Y GRADO ACADEMICO | DIPLOMAS OTORGADOS | |
|---|--------------------|----------|
| | ABSOLUTO | RELATIVO |
| Universidad Internacional de las Américas | 192 | 100,0 |
| Bachillerato | 176 | 91,7 |
| Licenciatura | 16 | 8,3 |
| Universidad Adventista de Centro América | 59 | 100,0 |
| Bachillerato | 59 | 100,0 |
| Universidad Latinoamericana de Ciencia y Tecnología | 339 | 100,0 |
| Bachillerato | 287 | 84,7 |
| Licenciatura | 34 | 10,0 |
| Maestría | 18 | 5,3 |
| Universidad Panamericana | 300 | 100,0 |
| Bachillerato | 276 | 92,0 |
| Licenciatura | 24 | 8,0 |
| Universidad Latina de Costa Rica | 320 | 100,0 |
| Bachillerato | 283 | 88,4 |
| Licenciatura | 36 | 11,3 |
| Maestría | 1 | 0,3 |

1/ Incluye profesor.

2/ La Universidad Interamericana de Costa Rica y la Universidad Central Costarricense no tuvieron graduados durante este año.

FUENTE: Instituciones de Educación Superior Universitaria.
CONESUP.

GRAFICO N°1.3.1
COMPOSICION RELATIVA DE LOS DIPLOMAS OTORGADOS POR LAS
INSTITUCIONES DE EDUCACION SUPERIOR UNIVERSITARIA, POR
SECTOR, SEGUN INSTITUCION.
1991



FUENTE: Cuadro N°1.3.1

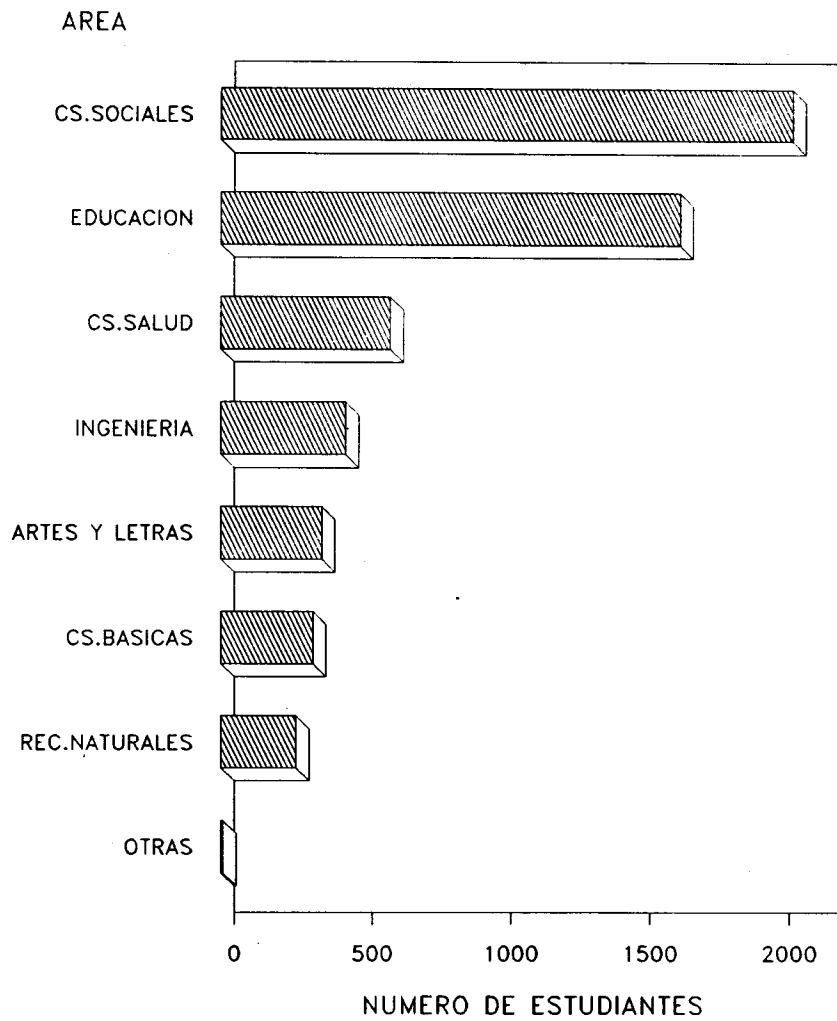
CUADRO N°1.3.2
DIPLOMAS OTORGADOS POR LAS INSTITUCIONES DE EDUCACION
SUPERIOR UNIVERSITARIA, POR SECTOR Y AREA DE ESTUDIO. 1991
 (Valores absolutos y relativos)

| SECTOR Y AREA DE ESTUDIO | DIPLOMAS OTORGADOS | |
|---|--------------------|--------------|
| | ABSOLUTO | RELATIVO |
| Total Educación Superior Universitaria | 7 638 | 100,0 |
| Artes y Letras | 421 | 5,5 |
| Ciencias Básicas | 405 | 5,3 |
| Ciencias Sociales | 3 409 | 44,7 |
| Educación | 1 825 | 23,9 |
| Recursos Naturales | 270 | 3,5 |
| Ingeniería | 598 | 7,8 |
| Ciencias de la Salud | 703 | 9,2 |
| Otras <u>1/</u> | 7 | 0,1 |
| Educación Superior Universitaria Estatal | 5 746 | 100,0 |
| Artes y Letras | 363 | 6,3 |
| Ciencias Básicas | 332 | 5,8 |
| Ciencias Sociales | 2 058 | 35,8 |
| Educación | 1 655 | 28,8 |
| Recursos Naturales | 270 | 4,7 |
| Ingeniería | 450 | 7,8 |
| Ciencias de la Salud | 611 | 10,7 |
| Otras <u>1/</u> | 7 | 0,1 |
| Educación Superior Universitaria Privada | 1 892 | 100,0 |
| Artes y Letras | 58 | 3,1 |
| Ciencias Básicas | 73 | 3,9 |
| Ciencias Sociales | 1 351 | 71,4 |
| Educación | 170 | 9,0 |
| Ingeniería | 148 | 7,8 |
| Ciencias de la Salud | 92 | 4,8 |

1/ Se refiere a estudiantes graduados en Formación General de la Escuela de Estudios Generales.

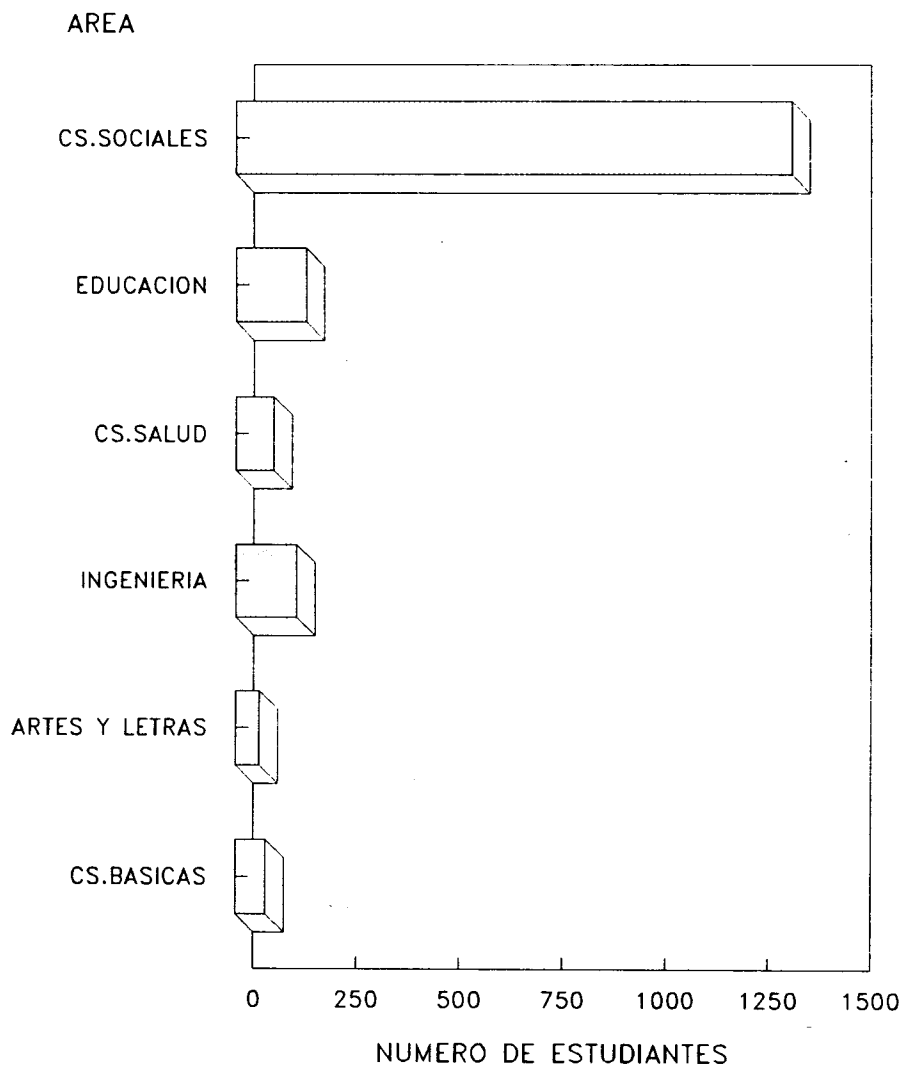
FUENTE: Instituciones de Educación Superior Universitaria.
 CONESUP.

GRAFICO N°1.3.2
DIPLOMAS OTORGADOS POR LAS INSTITUCIONES DE EDUCACION SUPERIOR UNIVERSITARIA ESTATAL, POR AREA DE ESTUDIO. 1991



FUENTE: N°1.3.2

GRAFICO N°1.3.3
DIPLOMAS OTORGADOS POR LAS INSTITUCIONES DE
EDUCACION SUPERIOR UNIVERSITARIA PRIVADA,
POR AREA DE ESTUDIO. 1991



FUENTE: Cuadro N°1.3.2

CUADRO N°1.3.3

DIPLOMAS OTORGADOS POR LAS INSTITUCIONES DE EDUCACION SUPERIOR
UNIVERSITARIA ESTATAL, POR INSTITUCION Y AREA DE ESTUDIO. 1991

(Valores absolutos y relativos)

| SECTOR Y AREA DE ESTUDIO | DIPLOMAS OTORGADOS | |
|-------------------------------------|--------------------|----------|
| | ABSOLUTO | RELATIVO |
| TOTAL | 5 746 | 100,0 |
| Artes y Letras | 363 | 6,3 |
| Ciencias Básicas | 332 | 5,8 |
| Ciencias Sociales | 2 058 | 35,8 |
| Educación | 1 655 | 28,8 |
| Recursos Naturales | 270 | 4,7 |
| Ingeniería | 450 | 7,9 |
| Ciencias de la Salud | 611 | 10,6 |
| Otras <u>1/</u> | 7 | 0,1 |
| Universidad de Costa Rica | 3 506 | 100,0 |
| Artes y Letras | 236 | 6,6 |
| Ciencias Básicas | 216 | 6,0 |
| Ciencias Sociales | 1 398 | 39,3 |
| Educación | 570 | 16,2 |
| Recursos Naturales | 181 | 5,2 |
| Ingeniería | 296 | 8,3 |
| Ciencias de la Salud | 602 | 18,2 |
| Otras <u>1/</u> | 7 | 0,2 |
| Instituto Tecnológico de Costa Rica | 269 | 100,0 |
| Ciencias Básicas | 35 | 13,0 |
| Ciencias Sociales | 83 | 30,9 |
| Recursos Naturales | 24 | 8,9 |
| Ingeniería | 127 | 47,2 |
| Universidad Nacional | 1 518 | 100,0 |
| Artes y Letras | 127 | 8,4 |
| Ciencias Básicas | 81 | 5,3 |
| Ciencias Sociales | 488 | 32,1 |
| Educación | 721 | 47,5 |
| Recursos Naturales | 65 | 4,3 |
| Ingeniería | 27 | 1,8 |
| Ciencias de la Salud | 9 | 0,6 |
| Universidad Estatal a Distancia | 453 | 100,0 |
| Ciencias Sociales | 89 | 19,6 |
| Educación | 364 | 80,4 |

1/ Se refiere a estudiantes graduados en Formación General de la Escuela de Estudios Generales.

FUENTE: Instituciones de Educación Superior Universitaria Estatal

CUADRO N°1.3.4

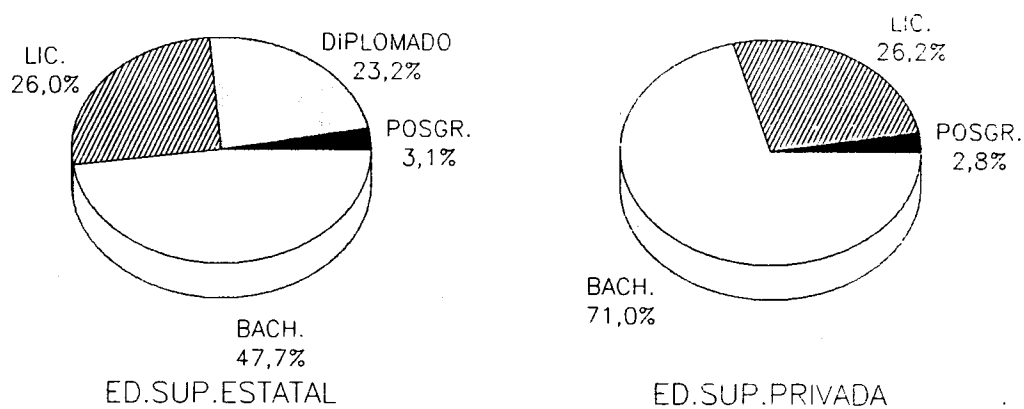
**DIPLOMAS OTORGADOS POR LAS INSTITUCIONES DE EDUCACION SUPERIOR UNIVERSITARIA ESTATAL,
POR INSTITUCION Y AREA DE ESTUDIO, SEGUN GRADO ACADEMICO. 1991**

| INSTITUCION Y AREA DE ESTUDIO | DIPLOMAS OTORGADOS, SEGUN GRADO ACADEMICO | | | | | |
|--|---|----------------|-------------------|-------------------|-----------------------------|----------|
| | TOTAL | DIPLO- MADO | BACHI- LLERATO | LICEN- CIATURA | ESPECIALIDAD PROFESIONAL | MAESTRIA |
| TOTAL | 5 746 | 1 335 | 2 740 | 1 495 | 111 | 65 |
| Artes y Letras | 366 | 31 | 244 | 77 | - | 11 |
| Ciencias Básicas | 332 | 74 | 189 | 47 | - | 22 |
| Ciencias Sociales | 2 058 | 246 | 1 152 | 602 | 39 | 19 |
| Educación | 1 655 | 825 | 621 | 208 | - | 1 |
| Recursos Naturales | 270 | 4 | 125 | 132 | - | 9 |
| Ingeniería | 450 | 72 | 146 | 232 | - | - |
| Ciencias de la Salud | 611 | 76 | 263 | 197 | 72 | 3 |
| Otras 1/ | 7 | 7 | - | - | - | - |
| Universidad de Costa Rica | 3 506 | 337 | 1 711 | 1 295 | 111 | 52 |
| Artes y Letras | 236 | 4 | 151 | 70 | - | 11 |
| Ciencias Básicas | 216 | 36 | 117 | 42 | - | 21 |
| Ciencias Sociales | 1 398 | 54 | 778 | 512 | 39 | 15 |
| Educación | 570 | 133 | 291 | 145 | - | 1 |
| Recursos Naturales | 181 | - | 65 | 115 | - | 1 |
| Ingeniería | 296 | 27 | 46 | 223 | - | - |
| Ciencias de la Salud | 602 | 76 | 263 | 188 | 72 | 3 |
| Otras 1/ | 7 | 7 | - | - | - | - |
| Instituto Tecnológico de Costa Rica | 269 | 31 | 223 | 14 | - | 1 |
| Ciencias Básicas | 35 | - | 34 | - | - | 1 |
| Ciencias Sociales | 83 | - | 76 | 7 | - | - |
| Recursos Naturales | 24 | 4 | 20 | - | - | - |
| Ingeniería | 127 | 27 | 93 | 7 | - | - |
| Universidad Nacional | 1 518 | 620 | 727 | 159 | - | 12 |
| Artes y Letras | 127 | 27 | 93 | 7 | - | - |
| Ciencias Básicas | 81 | 38 | 38 | 5 | - | - |
| Ciencias Sociales | 488 | 151 | 257 | 76 | - | 4 |
| Educación | 721 | 386 | 292 | 43 | - | - |
| Recursos Naturales | 65 | - | 40 | 17 | - | 8 |
| Ingeniería | 27 | 18 | 7 | 2 | - | - |
| Ciencias de la Salud | 9 | - | - | 9 | - | - |
| Universidad Estatal a Distancia | 453 | 347 | 79 | 27 | - | - |
| Ciencias Sociales | 89 | 41 | 41 | 7 | - | - |
| Educación | 364 | 306 | 38 | 20 | - | - |

1/ Se refiere a estudiantes graduados en Formación General de la Escuela de Estudios Generales.

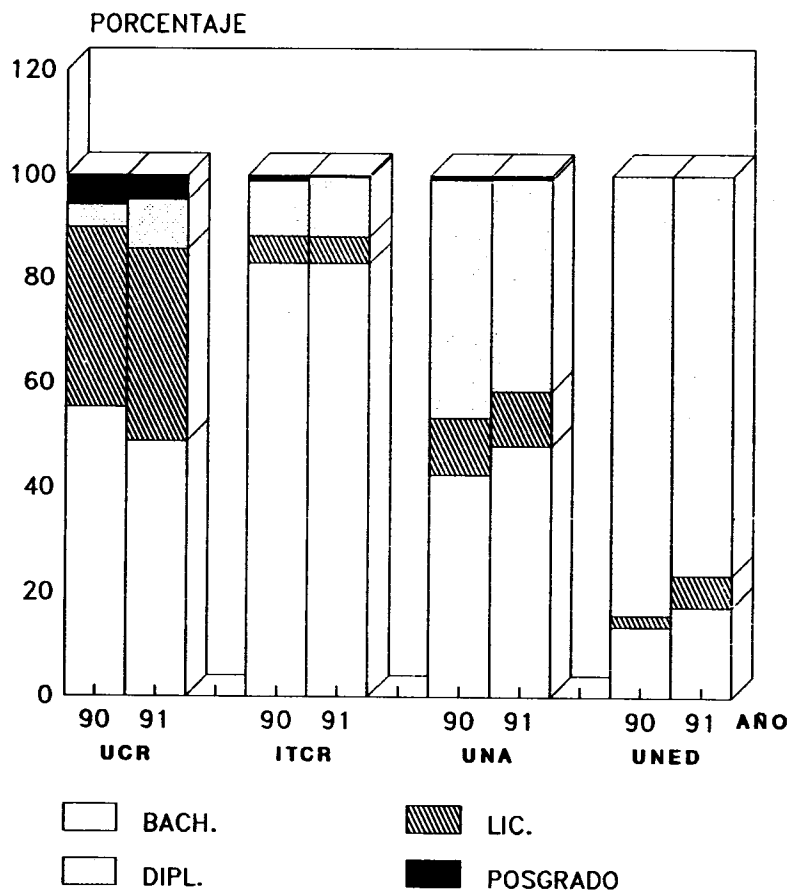
FUENTE: Instituciones de Educación Superior Universitaria Estatal.

GRAFICO N°1.3.4
COMPOSICION RELATIVA DE LOS DIPLOMAS OTORGADOS POR
LAS INSTITUCIONES DE EDUCACION SUPERIOR UNIVERSITARIA,
POR SECTOR, SEGUN GRADO ACADEMICO. 1991



FUENTE: Cuadro N°1.3.4
Cuadro N°1.3.11

GRAFICO N°1.3.5
COMPOSICION RELATIVA DE LOS DIPLOMAS OTORGADOS POR LAS
INSTITUCIONES DE EDUCACION SUPERIOR UNIVERSITARIA ESTATAL
POR INSTITUCION, SEGUN GRADO ACADEMICO 1/.
1990 Y 1991



FUENTE: Cuadro N°1.3.4
OPES. Estadística de la Educación Superior 1990

CUADRO Nº1.3.5

DIPLOMAS OTORGADOS POR LAS INSTITUCIONES DE EDUCACION SUPERIOR
UNIVERSITARIA PRIVADA 1/, POR INSTITUCION Y AREA DE ESTUDIO.
1991

(Valores absolutos y relativos)

| SECTOR Y AREA DE ESTUDIO | DIPLOMAS OTORGADOS | |
|---|--------------------|----------|
| | ABSOLUTO | RELATIVO |
| TOTAL | 1 892 | 100,0 |
| Artes y Letras | 58 | 3,1 |
| Ciencias Básicas | 73 | 3,8 |
| Ciencias Sociales | 1 351 | 71,4 |
| Educación | 170 | 9,0 |
| Ingeniería | 148 | 7,8 |
| Ciencias de la Salud | 92 | 4,9 |
| Universidad Autónoma de Centro América | 682 | 100,0 |
| Artes y Letras | 6 | 0,9 |
| Ciencias Básicas | 10 | 1,5 |
| Ciencias Sociales | 494 | 72,4 |
| Educación | 12 | 1,7 |
| Ingeniería | 68 | 10,0 |
| Ciencias de la Salud | 92 | 13,5 |
| Universidad Internacional de las Américas | 192 | 100,0 |
| Artes y Letras | 18 | 9,4 |
| Ciencias Básicas | 10 | 5,2 |
| Ciencias Sociales | 89 | 46,4 |
| Educación | 55 | 28,6 |
| Ingeniería | 20 | 10,4 |
| Universidad Adventista de Centro América | 59 | 100,0 |
| Artes y Letras | 16 | 27,1 |
| Ciencias Sociales | 18 | 30,5 |
| Educación | 25 | 42,4 |
| Universidad Latinoamericana de Ciencia y Tecnología | 339 | 100,0 |
| Ciencias Básicas | 24 | 7,1 |
| Ciencias Sociales | 315 | 92,9 |

Continuación Cuadro Nº1.3.5

| SECTOR Y AREA DE ESTUDIO | DIPLOMAS | OTORGADOS |
|--------------------------|----------|-----------|
| | ABSOLUTO | RELATIVO |
| Universidad Panamericana | 300 | 100,0 |
| Artes y Letras | 18 | 6,0 |
| Ciencias Básicas | 29 | 9,7 |
| Ciencias Sociales | 171 | 57,0 |
| Educación | 22 | 7,3 |
| Ingeniería | 60 | 20,0 |
| Universidad Latina | 320 | 100,0 |
| Ciencias Sociales | 264 | 82,5 |
| Educación | 56 | 17,5 |

1/ La Universidad Interamericana de Costa Rica y la Universidad Central Costarricense no tuvieron graduados durante este año.

FUENTE: Instituciones de Educación Superior Universitaria Privada.
CONESUP

CUADRO N°1.3.6

**DIPLOMAS OTORGADOS POR LAS INSTITUCIONES DE EDUCACION SUPERIOR UNIVERSITARIA PRIVADA 1/
POR INSTITUCION Y AREA DE ESTUDIO, SEGUN GRADO ACADEMICO. 1991**

| SECTOR Y AREA DE ESTUDIO | DIPLOMAS OTORGADOS, SEGUN GRADO ACADEMICO | | | |
|--|---|-------------------|-------------------|-----------|
| | TOTAL | BACHI- LLERATO | LICEN- CIATURA | MAESTRIA |
| TOTAL | 1 892 | 1 565 | 308 | 19 |
| Artes y Letras | 58 | 55 | 3 | - |
| Ciencias Básicas | 73 | 73 | - | - |
| Ciencias Sociales | 1 351 | 1 078 | 255 | 18 |
| Educación | 170 | 162 | 7 | 1 |
| Ingeniería | 148 | 122 | 26 | - |
| Ciencias de la Salud | 92 | 75 | 17 | - |
| Universidad Autónoma de Centro América | 682 | 484 | 198 | - |
| Artes y Letras | 6 | 4 | 2 | - |
| Ciencias Básicas | 10 | 10 | - | - |
| Ciencias Sociales | 494 | 329 | 165 | - |
| Educación | 12 | 12 | - | - |
| Ingeniería | 68 | 54 | 14 | - |
| Ciencias de la Salud | 92 | 75 | 17 | - |
| Universidad Internacional de las Américas | 192 | 176 | 16 | - |
| Artes y Letras | 18 | 17 | 1 | - |
| Ciencias Básicas | 10 | 10 | - | - |
| Ciencias Sociales | 89 | 77 | 12 | - |
| Educación | 55 | 52 | 3 | - |
| Ingeniería | 20 | 20 | - | - |
| Universidad Adventista de Centroamérica | 59 | 59 | - | - |
| Artes y Letras | 16 | 16 | - | - |
| Ciencias Sociales | 18 | 18 | - | - |
| Educación | 25 | 25 | - | - |
| Universidad Latinoamericana de Ciencia y Tecnología | 339 | 287 | 34 | 18 |
| Ciencias Básicas | 24 | 24 | - | - |
| Ciencias Sociales | 315 | 263 | 34 | 18 |
| Universidad Panamericana | 300 | 276 | 24 | - |
| Artes y Letras | 18 | 18 | - | - |
| Ciencias Básicas | 29 | 29 | - | - |
| Ciencias Sociales | 171 | 159 | 12 | - |
| Educación | 22 | 22 | - | - |
| Ingeniería | 60 | 48 | 12 | - |
| Universidad Latina de Costa Rica | 320 | 283 | 36 | 1 |
| Ciencias Sociales | 264 | 232 | 32 | - |
| Educación | 56 | 51 | 4 | 1 |

1/ La Universidad Interamericana de Costa Rica y la Universidad Central Costarricense no tuvieron Graduados durante este año.

FUENTE: Instituciones de Educación Superior Universitaria Privada.
CONESUP

CUADRO N°1.3.7

DIPLOMAS OTORGADOS POR LA UNIVERSIDAD DE COSTA RICA,
POR UNIDAD ACADEMICA 1/ Y CARRERA, SEGUN GRADO ACADEMICO. 1991

| UNIDAD ACADEMICA Y CARRERA | DIPLOMAS OTORGADOS, SEGUN GRADO ACADEMICO | | | | |
|---|---|----------------|-------------------|-------------------|----------|
| | TOTAL | DIPLO- MADO | BACHI- LLERATO | LICEN- CIATURA | MAESTRIA |
| TOTAL | 3 506 | 337 | 1 711 | 1 295 | 163 |
| Facultad de Bellas Artes | 62 | 4 | 39 | 19 | - |
| Escuela de Artes Dramáticas 2/ | 7 | - | 5 | 2 | - |
| Escuela de Artes Musicales 2/ | 14 | - | 10 | 4 | - |
| Escuela de Artes Plásticas | 41 | 4 | 24 | 13 | - |
| Artes Plásticas varios énfasis | 36 | - | 23 | 13 | - |
| Historia del Arte | 1 | - | 1 | - | - |
| Arte Publicitario | 4 | 4 | - | - | - |
| Facultad de Letras | 117 | - | 92 | 14 | 11 |
| Escuela de Filología | 42 | - | 24 | 9 | 9 |
| Filología Española | 29 | - | 24 | 5 | - |
| Filología Clásica | 1 | - | - | 1 | - |
| Linguística | 6 | - | - | 3 | 3 |
| Literatura y Linguística con énfasis en Español | 2 | - | - | - | 2 |
| Literatura Hispanoamericana | 4 | - | - | - | 4 |
| Escuela de Filosofía 2/ | 20 | - | 13 | 5 | 2 |
| Escuela de Lenguas Modernas | 55 | - | 55 | - | - |
| Frances | 9 | - | 9 | - | - |
| Inglés | 46 | - | 46 | - | - |
| Facultad de Ciencias | 103 | 6 | 60 | 16 | 21 |
| Escuela de Biología 2/ | 26 | - | 13 | - | 13 |
| Escuela de Física | 10 | - | 7 | - | 3 |
| Física | 7 | - | 4 | - | 3 |
| Meteorología | 3 | - | 3 | - | - |
| Escuela de Geología 2/ | 11 | - | 8 | 3 | - |
| Escuela de Matemática 2/ | 11 | - | 6 | 4 | 1 |
| Escuela de Química 2/ | 39 | - | 26 | 9 | 4 |
| Laboratorio de Química | 6 | 6 | - | - | - |
| Facultad de Ciencias Económicas | 539 | 32 | 341 | 164 | 2 |
| Escuela de Administración de Negocios 2/ | 308 | - | 221 | 87 | - |
| Escuela de Administración Pública | 131 | 25 | 56 | 48 | 2 |
| Administración Pública | 117 | 11 | 56 | 48 | 2 |
| Administración Aduanera | 14 | 14 | - | - | - |
| Escuela de Economía 2/ | 63 | - | 43 | 20 | - |
| Escuela de Estadística 2/ | 30 | - | 21 | 9 | - |
| Administración de Empresas | 6 | 6 | - | - | - |
| Administración de Empresas Agroindustriales | 1 | 1 | - | - | - |
| Facultad de Ciencias Sociales | 425 | 15 | 275 | 122 | 13 |
| Escuela de Ciencias de la Comunicación Colectiva 2/ | 105 | - | 95 | 10 | - |
| Escuela de Ciencias Políticas | 28 | - | 23 | 5 | - |
| Escuela de Historia y Geografía | 50 | 15 | 23 | 10 | 2 |
| Historia | 26 | - | 19 | 5 | 2 |
| Archivo Administrativo | 15 | 15 | - | - | - |
| Geografía | 4 | - | 4 | - | - |
| Geografía con énfasis en geografía física | 4 | - | - | 4 | - |
| Geografía con énfasis en geografía humana | 1 | - | - | 1 | - |
| Escuela de Trabajo Social 2/ | 130 | - | 60 | 70 | - |
| Escuela de Antropología y Sociología | 44 | - | 20 | 16 | 8 |
| Antropología | 17 | - | 11 | 6 | - |
| Sociología | 27 | - | 9 | 10 | 8 |
| Escuela de Psicología 2/ | 68 | - | 54 | 11 | 3 |
| Facultad de Derecho | 473 | 7 | 187 | 240 | 39b/ |

Continuación N°1.3.7

| UNIDAD ACADEMICA | DIPLOMAS OTORGADOS, SEGUN GRADO ACADEMICO | | | | |
|---|---|----------------|-------------------|-------------------|----------|
| | TOTAL | DIPLO- MADO | BACHI- LLERATO | LICEN- CIATURA | MAESTRIA |
| Facultad de Educación | 627 | 133 | 311 | 182 | 1 |
| Escuela de Administración Educativa 2/ | 61 | - | - | 61 | - |
| Escuela de Formación Docente | 436 | 133 | 233 | 69 | 1 |
| Ciencias de la Educación con énfasis en: | | | | | |
| Currículum | 28 | - | - | 28 | - |
| Educación Cooperativa | 2 | - | 2 | - | - |
| Educación Preescolar | 87 | - | 58 | 29 | - |
| Educación Media | 4 | - | 4 | - | - |
| Educación | 1 | - | - | - | 1 |
| Educación General Básica I y II ciclos varios énfasis | 219 | 133a/ | 81 | 5 | - |
| Educación Física | 2 | - | - | 2 | - |
| Educación Física con énfasis en enseñanza secundaria | 12 | - | 12 | - | - |
| Enseñanza de Castellano y Literatura | 11 | - | 11 | - | - |
| Enseñanza del Inglés | 19 | - | 19 | - | - |
| Enseñanza del Francés | 6 | - | 6 | - | - |
| Enseñanza de Ciencias Generales | 3 | - | 3 | - | - |
| Enseñanza de Ciencias con énfasis en: | | | | | |
| Biología | 2 | - | 2 | - | - |
| Física | 1 | - | 1 | - | - |
| Enseñanza de la Matemática | 11 | - | 6 | 5 | - |
| Enseñanza de los Estudios Sociales | 14 | - | 14 | - | - |
| Enseñanza de la Psicología | 3 | - | 3 | - | - |
| Enseñanza de la Educación Técnica con énfasis en: | | | | | |
| Artes Industriales | 4 | - | 4 | - | - |
| Enseñanza de las Artes Musicales | 5 | - | 5 | - | - |
| Enseñanza de las Artes Plásticas | 2 | - | 2 | - | - |
| Escuela de Orientación y Educación Especial | 73 | - | 58 | 15 | - |
| Ciencias de la Educación con énfasis en: | | | | | |
| Orientación | 26 | - | 13 | 13 | - |
| Orientación Criminológica | 2 | - | - | 2 | - |
| Educación Especial | 43 | - | 43 | - | - |
| Educación especial énfasis Trastornos Emocionales | 2 | - | 2 | - | - |
| Escuela de Bibliotecología | 57 | - | 20 | 37 | - |
| Bibliotecología con énfasis en bibliotecas escolares | 5 | - | 5 | - | - |
| Bibliotecología y Ciencias de la Información | 52 | - | 15 | 37 | - |
| Facultad de Agronomía | 155 | - | 61 | 93 | 1 |
| Escuela de Economía Agrícola 2/ | 28 | - | 16 | 12 | - |
| Escuela de Fitotecnia 2/ | 87 | - | 37 | 50 | - |
| Escuela de Zootecnia 2/ | 14 | - | - | 14 | - |
| Agronomía | 25 | - | 8 | 17 | - |
| Ciencias Agrícolas | 1 | - | - | - | 1 |
| Facultad de Ingeniería | 379 | 57 | 82 | 240 | - |
| Escuela de Ingeniería Civil | 57 | - | - | 57 | - |
| Escuela de Ingeniería Eléctrica | 55 | - | 39 | 16 | - |
| Escuela de Ingeniería Industrial | 70 | - | 4 | 66 | - |
| Escuela de Ingeniería Mecánica | 27 | - | 3 | 24 | - |
| Escuela de Ingeniería Química | 24 | - | - | 24 | - |
| Escuela de Ingeniería Agrícola | 6 | - | - | 6 | - |
| Escuela de Arquitectura | 30 | - | - | 30 | - |
| Escuela de Ciencias de la Computación e Informática | 83 | 30 | 36 | 17 | - |
| Informática | 30 | 30 | - | - | - |
| Ciencias de la Computación e Informática | 53 | - | 36 | 17 | - |
| Departamento de Topografía | 21 | 21 | - | - | - |
| Perito Topógrafo | 21 | 21 | - | - | - |
| Dibujo Técnico | 5 | 5 | - | - | - |
| Construcción | 1 | 1 | - | - | - |
| Facultad de Medicina | 427 | 72 | 263 | 91 | 1 |
| Escuela de Medicina | 213 | 72 | 67 | 73 | 1 |
| Ciencias Médicas | 67 | - | 67 | - | - |
| Medicina y Cirugía | 68 | - | - | 68 | - |
| Nutrición 3/ | 5 | - | - | 5 | - |
| Rehabilitación Integral | 1 | - | - | - | 1 |
| Anestesiología | 9 | 9 | - | - | - |
| Fisioterapia | 3 | 3 | - | - | - |
| Histotecnología | 1 | 1 | - | - | - |
| Citotecnología | 11 | 11 | - | - | - |
| Radiotecnología | 18 | 18 | - | - | - |

Continuación N°1.3.7

| UNIDAD ACADEMICA | DIPLOMAS OTORGADOS, SEGUN GRADO ACADEMICO | | | | |
|---------------------------------------|---|----------------|-------------------|-------------------|----------|
| | TOTAL | DIPLO- MADO | BACHI- LLERATO | LICEN- CIATURA | MAESTRIA |
| Registros e Información en salud | 8 | 8 | - | - | - |
| Saneamiento ambiental | 7 | 7 | - | - | - |
| Terapia respiratoria | 12 | 12 | - | - | - |
| Tecnología en medicina nuclear | 3 | 3 | - | - | - |
| Escuela de Enfermería | 214 | - | 196 | 18 | - |
| Enfermería | 205 | - | 196 | 9 | - |
| Enfermería varios énfasis | 9 | - | - | 9 | - |
| Facultad de Farmacia | 27 | - | - | 27 | - |
| Facultad de Odontología | 48 | - | - | 48 | - |
| Facultad de Microbiología | 28 | 4 | - | 22 | 2 |
| Microbiología y Química Clínica | 24 | - | - | 22 | 2 |
| Asistente de Laboratorio Clínico | 4 | 4 | - | - | - |
| Otras | 96 | 7 | - | 17 | 72 |
| Carrera de Tecnología de Alimentos 3/ | 17 | - | - | 17 | - |
| Formación General | 7 | 7 | - | - | - |
| Sistema de Estudios de Posgrado | 72 | - | - | - | 72b/ |

a/ Corresponde al título de profesor.

b/ Corresponde a especialidad profesional.

1/ Los diplomas otorgados por las sedes regionales se incluyen en las unidades académicas de la sede central que ofrecen las mismas carreras.

2/ Esta unidad académica sólo ofrece una carrera, de igual nombre al de la unidad.

3/ Carrera interdisciplinaria.

FUENTE: OPES, Base de datos de graduados.

CUADRO N°1.3.8
DIPLOMAS OTORGADOS POR EL INSTITUTO TECNOLOGICO DE COSTA RICA.
POR SEDE Y CARRERA, SEGUN GRADO ACADEMICO. 1991

| SEDE Y CARRERA | DIPLOMAS OTORGADOS, SEGUN GRADO ACADEMICO | | | |
|--|--|----------------|-------------------|-------------------|
| | TOTAL | DIPLO- MADO | BACHI- LLERATO | LICEN- CIATURA |
| TOTAL | 269 | 31 | 223 | 15 |
| Sede de Cartago | 220 | 4 | 201 | 15 |
| Administración Agropecuaria | 22 | - | 22 | - |
| Administración de Empresas | 50 | - | 43 | 7 |
| Ingeniería en Computación | 35 | - | 34 | 1a/ |
| Ingeniería en Construcción | 9 | - | 9 | - |
| Diseño Industrial | 9 | - | 9 | - |
| Ingeniería en Electrónica | 25 | - | 25 | - |
| Ingeniería Forestal | 13 | 4 | 9 | - |
| Ingeniería Agrícola | 9 | - | 2 | 7 |
| Ingeniería en Maderas | 2 | - | 2 | - |
| Ingeniería en Metalurgia | 4 | - | 4 | - |
| Ingeniería en Mantenimiento Industrial | 26 | - | 26 | - |
| Ingeniería en Producción Industrial | 16 | - | 16 | - |
| Sede Regional de San Carlos | 11 | - | 11 | - |
| Ingeniería en Agronomía | 11 | - | 11 | - |
| Centro Académico de San José | 38 | 27 | 11 | - |
| Administración de Empresas | 11 | - | 11 | - |
| Dibujo de Arquitectura e Ingeniería | 12 | 12 | - | - |
| Seguridad e Higiene Ocupacional | 4 | 4 | - | - |
| Supervisión de Producción | 11 | 11 | - | - |

a/ Corresponde a grado de maestría.

FUENTE: OPES, Base de Datos de Graduados.

CUADRO N°1.3.9

DIPLOMAS OTORGADOS POR LA UNIVERSIDAD NACIONAL, POR UNIDAD ACADÉMICA I/ Y CARRERA, SEGUN GRADO ACADÉMICO. 1991

| UNIDAD ACADÉMICA Y CARRERA | DIPLOMAS OTORGADOS, SEGUN GRADO ACADÉMICO | | | |
|---|---|----------------|-------------------|-------------------|
| | TOTAL | DIPLO- MADO | BACHI- LLERATO | LICEN- CIATURA |
| TOTAL | 1 518 | 620 | 727 | 171 |
| Centro de Investigación y Docencia en Educación | 621 | 383 | 204 | 34 |
| Administración Educativa | 53 | - | 48 | 5 |
| Administración Educativa con énfasis en Desarrollo Advo. | 1 | - | - | 1 |
| Administración Educativa con énfasis en Planeamiento | 2 | - | - | 2 |
| Educación General Básica I y II ciclos | 411 | 330 | 81 | - |
| Ed.Gral Básica I y II ciclos con énfasis en matemática | 2 | - | 2 | - |
| Educación Preescolar | 51 | 25 | 19 | 7 |
| Educación Especial con énfasis en problemas del aprendizaje | 13 | - | 13 | - |
| Cs.Ed.Primaria con énfasis en Ciencias | 1 | - | 1 | - |
| Orientación Educativa | 23 | - | 4 | 19 |
| Enseñanza de la Ed. Técnica con enf. Artes Industriales | 14 | 7 | 7 | - |
| Educación Familiar y Social | 45 | 21 | 24 | - |
| Educación de Adultos | 5 | - | 5 | - |
| Centro de Investigación y Docencia en Expresión Artística | 51 | 14 | 31 | 6 |
| Escuela de Música | 14 | 1 | 12 | 1 |
| Música con énfasis en: | | | | |
| Promoción Comunitaria | 2 | - | 2 | - |
| Instrumento | 2 | - | 2 | - |
| Enseñanza área coral | 6 | - | 6 | - |
| Enseñanza área coral e Instrumental | 2 | - | 2 | - |
| Enseñanza de la música (artes musicales) | 2 | 1 | - | 1 |
| Escuela de Artes Plásticas | 25 | 13 | 8 | 4 |
| Artes Plásticas (varios énfasis) | 12 | - | 8 | 4 |
| Artesanía (varios énfasis) | 13 | 13 | - | - |
| Escuela de Arte Escénico | 7 | - | 6 | 1 |
| Teatro | 6 | - | 6 | - |
| Teatro con énfasis en dirección teatral | 1 | - | - | 1 |
| Escuela de Danza | 5 | - | 5 | - |
| Facultad de Filosofía y Letras | 129 | 14 | 111 | 4 |
| Escuela Ecueménica de Ciencias de la Religión | 32 | - | 32 | - |
| Teología | 32 | - | 32 | - |
| Escuela de Literatura y Ciencias del Lenguaje | 46 | - | 44 | 2 |
| Enseñanza del Español | 12 | - | 12 | - |
| Enseñanza del Inglés | 14 | - | 14 | - |
| Enseñanza del Francés | 3 | - | 3 | - |
| Literatura y Lingüística con énfasis en: | | | | |
| Español | 13 | - | 12 | 1 |
| Inglés | 4 | - | 3 | 1 |
| Escuela de Bibliotecología | 29 | 14 | 15 | - |
| Bibliotecología | 14 | 14 | - | - |
| Bibliotecología y Documentación | 15 | - | 15 | - |
| Instituto de Estudios Latinoamericanos | 2 | - | - | 2 |
| Departamento de Filosofía | 20 | - | 20 | - |
| Enseñanza de la Tecnología | 1 | - | 1 | - |
| Enseñanza de la Computación e Informática | 19 | - | 19 | - |
| Facultad de Ciencias Sociales | 509 | 151 | 280 | 78 |
| Escuela de Historia | 28 | - | 27 | 1 |
| Historia | 5 | - | 4 | 1 |
| Enseñanza de los Estudios Sociales | 23 | - | 23 | - |
| Escuela de Sociología | 12 | - | 9 | 3 |
| Sociología | 9 | - | 9 | - |
| Sociología con énfasis en metodología | 3 | - | - | 3 |
| Escuela de Planificación y Promoción Social | 97 | 39 | 34 | 24 |
| Planificación | 58 | - | 34 | 24 |
| Promoción Social | 39 | 39 | - | - |

Continuación Cuadro N°1.3.9

| UNIDAD ACADÉMICA Y CARRERA | DIPLOMAS OTORGADOS, SEGUN GRADO ACADÉMICO | | | |
|---|---|----------------|-------------------|-------------------|
| | TOTAL | DIPLO- MADO | BACHI- LLERATO | LICEN- CIATURA |
| Escuela de Secretariado Profesional | 53 | 38 | 15 | - |
| Secretariado Profesional | 38 | 38 | - | - |
| Secretariado Profesional con énfasis en educación comercial | 15 | - | 15 | - |
| Escuela de Relaciones Internacionales | 44 | - | 37 | 7 |
| Relaciones Internacionales | 37 | - | 37 | - |
| Relaciones Internacionales con énfasis en: Relaciones Económicas Internacionales | 7 | - | - | 7 |
| Instituto de Estudios del Trabajo | 213 | 74 | 107 | 32 |
| Administración del Trabajo | 151 | 67 | 84 | - |
| Administración del Trabajo con énfasis en: Estudios Universitarios | 18 | - | - | 18 |
| Recursos Humanos | 14 | - | - | 14 |
| Administración de Cooperativas | 30 | 7 | 23 | - |
| Escuela de Economía | 62 | - | 51 | 11 |
| Economía | 58 | - | 51 | 7 |
| Política Económica (Maestría) | 4 | - | - | 4 |
| Facultad de Ciencias de la Tierra y el Mar | 67 | 1 | 41 | 25 |
| Escuela de Ciencias Geográficas | 16 | - | 11 | 5 |
| Geografía | 1 | - | 1 | - |
| Geografía con énfasis en Geografía Física | 9 | - | 7 | 2 |
| Geografía con énfasis en Geografía Humana | 6 | - | 3 | 3 |
| Escuela de Ciencias Agrarias | 30 | 1 | 21 | 8 |
| Ingeniería Agronómica | 28 | - | 20 | 8 |
| Enseñanza de las Ciencias Agrarias | 1 | - | 1 | - |
| Estado: Ciencias Agropecuarias | 1 | 1 | - | - |
| Escuela de Ciencias Ambientales | 21 | - | 9 | 12 |
| Ingeniería Forestal | 2 | - | - | 2 |
| Ciencias Forestales con énfasis en: Ordenamiento de Fauna Silvestre | 2 | - | - | 2 |
| Producción Forestal | 9 | - | 9 | - |
| Manejo de Vida Silvestre (Maestría) | 8 | - | - | 8 |
| Facultad de Ciencias Exactas y Naturales | 118 | 56 | 52 | 10 |
| Escuela de Matemática | 6 | - | 6 | - |
| Enseñanza de la Matemática | 6 | - | 6 | - |
| Escuela de Ciencias Biológicas | 43 | - | 38 | 5 |
| Biología Tropical | 16 | - | 12 | 4 |
| Biología Marina | 26 | - | 26 | - |
| Biología Marina con énfasis en acuicultura | 1 | - | - | 1 |
| Escuela de Topografía y Catastro | 27 | 18 | 7 | 2 |
| Topografía y Catastro | 18 | 18 | - | - |
| Ingeniería en Topografía y Geodesia | 9 | - | 7 | 2 |
| Departamento de Química | 4 | - | 1 | 3 |
| Enseñanza de la Química | 4 | - | 1 | 3 |
| Escuela de Informática | 38 | 38 | - | - |
| Computación | 38 | 38 | - | - |
| Facultad de Ciencias de la Salud | 23 | 1 | 8 | 14 |
| Escuela de Medicina Veterinaria/ | 9 | - | - | 9 |
| Escuela de Ciencias del Deporte | 14 | 1 | 8 | 5 |
| Educación Física I y II ciclos | 1 | - | 1 | - |
| Enseñanza de la Educación Física | 8 | - | 6 | 2 |
| Educación Física | 4 | - | 1 | 3 |
| Estado: Educación Física | 1 | 1 | - | - |

1/ Esta unidad académica sólo ofrece una carrera, de igual nombre al de la unidad académica.

FUENTE: OPES, Base de Datos de Graduados.

CUADRO Nº1.3.10
DIPLOMAS OTORGADOS POR LA UNIVERSIDAD ESTATAL A DISTANCIA
POR CARRERA, SEGUN GRADO ACADEMICO. 1991

| CARRERA | TOTAL | DIPLOMAS OTORGADOS, SEGUN GRADO ACADEMICO | | |
|--|-------|--|-------------------|-------------------|
| | | DIPLO- MADO | BACHI- LLERATO | LICEN- CIATURA |
| TOTAL | 453 | 347 | 79 | 27 |
| Ciencias de la Educación con énfasis en: I y II ciclo | 341 | 306 | 28 | 7 |
| Administración Educativa | 23 | - | 10 | 13 |
| Administración de Empresas | 18 | 9 | 6 | 3 |
| Administración de Empresas con énfasis en: Gestión Organizacional | 7 | 4 | 3 | - |
| Contabilidad | 9 | 4 | 5 | - |
| Administración de Empresas Agropecuarias | 24 | 5 | 19 | - |
| Administración de Cooperativas | 6 | 3 | 3 | - |
| Administración de Instituciones Financie- ras y bancarias | 13 | 6 | 3 | 4 |
| Administración de Servicios Sociales In- fantiles | 8 | 6 | 2 | - |
| Administración de Servicios de la Salud | 4 | 4 | - | - |

FUENTE: OPES, Base de Datos de Graduados.

CUADRO Nº1.3.11

DIPLOMAS OTORGADOS POR LAS INSTITUCIONES DE EDUCACION SUPERIOR UNIVERSITARIA

PRIVADA 1/, POR INSTITUCION Y CARRERA, SEGUN GRADO ACADEMICO. 1991

| INSTITUCION Y CARRERA | DIPLOMAS OTORGADOS, SEGUN GRADO ACADEMICO | | |
|---|--|-------------------|-------------------|
| | TOTAL | BACHILLE- RATO | LICEN- CIATURA |
| Universidad Autónoma de Centro América | 682 | 484 | 198 |
| Administración | 150 | 147 | 3 |
| Administración de Recursos Humanos | 10 | 9 | 1 |
| Arquitectura | 29 | 15 | 14 |
| Ciencias de la Educación Preescolar | 12 | 12 | - |
| Ciencias de la Organización e Informática | 3 | 3 | - |
| Contaduría Pública | 36 | 27 | 9 |
| Derecho | 224 | 101 | 123 |
| Diseño Publicitario | 4 | 4 | - |
| Economía | 6 | 6 | - |
| Enfermería | 34 | 34 | - |
| Filología | 1 | - | 1 |
| Filosofía | 1 | - | 1 |
| Finanzas y Banca | 1 | - | 1 |
| Historia | 1 | 1 | - |
| Ingeniería Eléctrica | 2 | 2 | - |
| Ingeniería Industrial | 37 | 37 | - |
| Medicina | 58 | 41 | 17 |
| Periodismo | 6 | - | 6 |
| Psicología | 14 | 12 | 2 |
| Relaciones Internacionales | 26 | 6 | 20 |
| Relaciones Públicas | 15 | 15 | - |
| Sistemas de Computación | 7 | 7 | - |
| Turismo | 5 | 5 | - |
| Universidad Internacional de las Américas | 192 | 176 | 16 |
| Administración de Empresas | 56 | 44 | 12 |
| Ciencias de la Educación Preescolar | 55 | 52 | 3 |
| Comercio Internacional | 9 | 9 | - |
| Inglés | 18 | 17 | 1 |
| Ingeniería Industrial | 20 | 20 | - |
| Ingeniería de Sistemas | 9 | 9 | - |
| Riesgo y Seguro | 1 | 1 | - |
| Turismo | 24 | 24 | - |
| Universidad Adventista de Centro América | 59 | 59 | - |
| Administración de Empresas | 18 | 18 | - |
| Ciencias de la Educación con énfasis en: | | | |
| I y II ciclos | 7 | 7 | - |
| Ciencias Naturales | 2 | 2 | - |
| Estudios Sociales | 3 | 3 | - |
| Inglés | 5 | 5 | - |

Continuación Cuadro N°1.3.11

| INSTITUCION Y CARRERA | DIPLOMAS OTORGADOS, SEGUN GRADO ACADEMICO | | |
|---|--|-------------------|-------------------|
| | TOTAL | BACHILLE- RATO | LICEN- CIATURA |
| Matemáticas | 5 | 5 | - |
| Religión | 2 | 2 | - |
| Secretariado | 1 | 1 | - |
| Teología | 16 | 16 | - |
| Universidad Latinoamericana de Ciencia y Tecnología | 339 | 287 | 52a/ |
| Administración de Negocios | 211 | 179 | 32a/ |
| Administración y Gerencia | 16 | 16 | - |
| Administración Hotelera y Gastronómica | 1 | 1 | - |
| Contaduría | 87 | 67 | 20 |
| Ingeniería Informática | 24 | 24 | - |
| Universidad Panamericana | 300 | 276 | 24 |
| Administración de Negocios | 57 | 57 | - |
| Administración con énfasis en Contabilidad y Finanzas | 28 | 28 | - |
| Arquitectura | 18 | 18 | - |
| Ciencias de la Educación Preescolar | 22 | 22 | - |
| Contaduría | 46 | 40 | 6 |
| Derecho | 4 | - | 4 |
| Diseño Publicitario | 10 | 10 | - |
| Ingeniería Civil | 27 | 15 | 12 |
| Ingeniería Industrial | 15 | 15 | - |
| Inglés | 8 | 8 | - |
| Publicidad | 22 | 22 | - |
| Relaciones Públicas | 10 | 8 | 2 |
| Sistemas de Computación | 29 | 29 | - |
| Turismo | 4 | 4 | - |
| Universidad Latina de Costa Rica | 320 | 283 | 37 |
| Administración de Negocios | 76 | 57 | 19 |
| Ciencias de la Educación I y II Ciclos | 3 | 2 | 1b/ |
| Ciencias de la Educación Preescolar | 53 | 49 | 4 |
| Economía | 21 | 18 | 3 |
| Publicidad | 132 | 132 | - |
| Relaciones Internacionales | 13 | 5 | 8 |
| Relaciones Públicas | 22 | 20 | 2 |

a/ Incluye 18 diplomas con grado de maestría.

b/ Corresponde a maestría.

I/ La Universidad Interamericana de Costa Rica y la Universidad Central Costarricense no tuvieron graduados durante este año.

1.4. CARACTERISTICAS SOCIOECONOMICAS

CUADRO Nº1.4.1

NUMERO DE ESTUDIANTES DE LAS INSTITUCIONES DE EDUCACION
SUPERIOR UNIVERSITARIA 1/, POR INSTITUCION Y SEXO. 1991

(Valores absolutos y relativos)

| INSTITUCION Y SEXO | NUMERO DE ESTUDIANTES | |
|--|-----------------------|----------|
| | ABSOLUTO | RELATIVO |
| Universidad de Costa Rica <u>2/</u> | 22 092 | 100,0 |
| Masculino | 11 103 | 50,3 |
| Femenino | 10 989 | 49,7 |
| Instituto Tecnológico de Costa Rica <u>3/</u> | 4 237 | 100,0 |
| Masculino | 3 391 | 80,0 |
| Femenino | 846 | 20,0 |
| Universidad Estatal a Distancia <u>4/</u> | 2 328 | 100,0 |
| Masculino | 1 434 | 61,6 |
| Femenino | 894 | 38,4 |
| Universidad Autónoma de Centro América <u>5/</u> | 5 649 | 100,0 |
| Masculino | 3 190 | 56,5 |
| Femenino | 2 459 | 43,5 |
| Universidad Adventista de Centro América <u>3/</u> | 401 | 100,0 |
| Masculino | 213 | 53,1 |
| Femenino | 188 | 46,9 |
| Universidad Latinoamericana de Ciencia y Tecnología <u>5/</u> | 2 102 | 100,0 |
| Masculino | 1 251 | 59,5 |
| Femenino | 851 | 40,5 |
| Universidad Internacional de las Américas <u>5/</u> | 3 521 | 100,0 |
| Masculino | 1 817 | 51,6 |
| Femenino | 1 704 | 48,4 |
| Universidad Interamericana de Costa Rica <u>6/</u> | 366 | 100,0 |
| Masculino | 262 | 71,6 |
| Femenino | 104 | 28,4 |
| Universidad Latina <u>5/</u> | 1 143 | 100,0 |
| Masculino | 628 | 54,9 |
| Femenino | 515 | 45,1 |

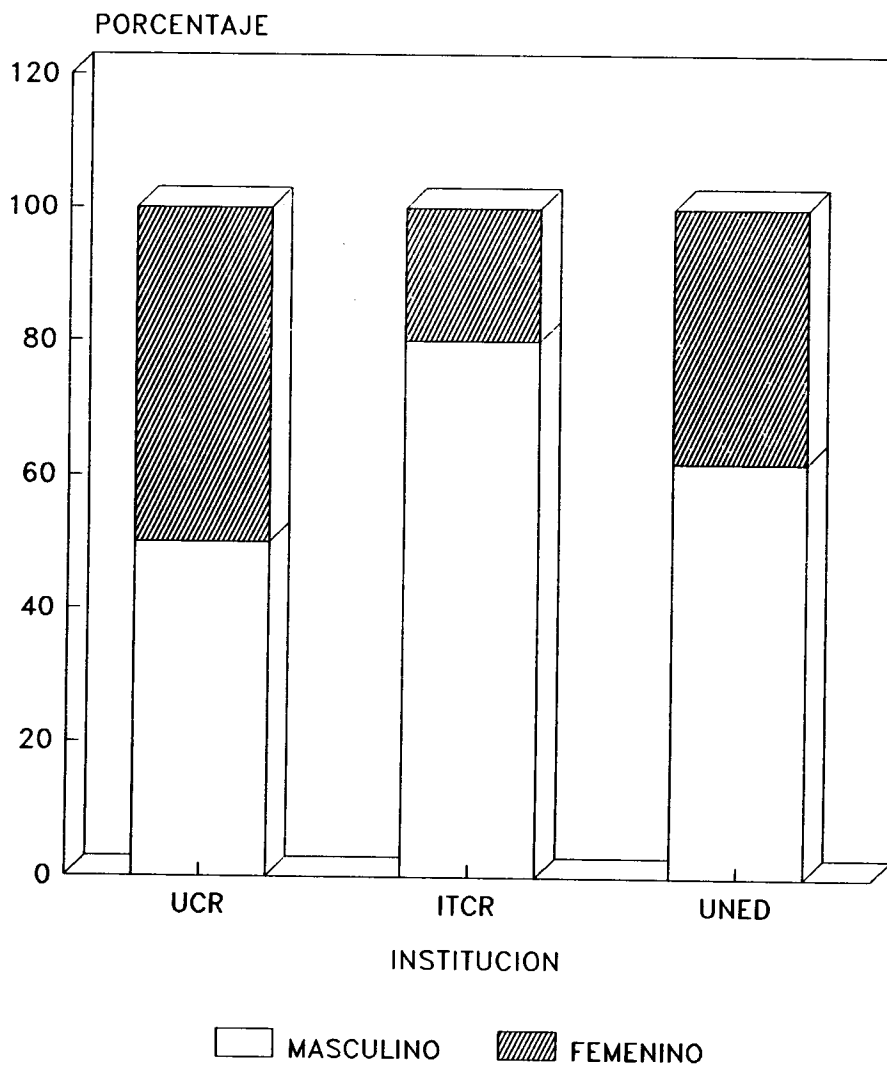
Continuación Cuadro N°1.4.1

| INSTITUCION Y SEXO | NUMERO DE ESTUDIANTES | |
|---|-----------------------|----------|
| | ABSOLUTO | RELATIVO |
| Universidad Central Costarricense <u>5/</u> | 63 | 100,0 |
| Masculino | 27 | 42,9 |
| Femenino | 36 | 57,1 |

- 1/ No se dispone de información de la UNA y de la UPA.
- 2/ La información se obtuvo en el primer semestre, y se refiere únicamente a los estudiantes que solicitaron beca.
- 3/ La información corresponde a la matrícula del 1º semestre
- 4/ La información se obtuvo en el primer semestre y cubrió el 90.7% de la admisión.
- 5/ Corresponde a la matrícula del I cuatrimestre.
- 6/ Corresponde a la matrícula del I cuatrimestre para los estudiantes de bachillerato y del I trimestre para los de maestría.

FUENTE: Instituciones de Educación Superior Universitaria.

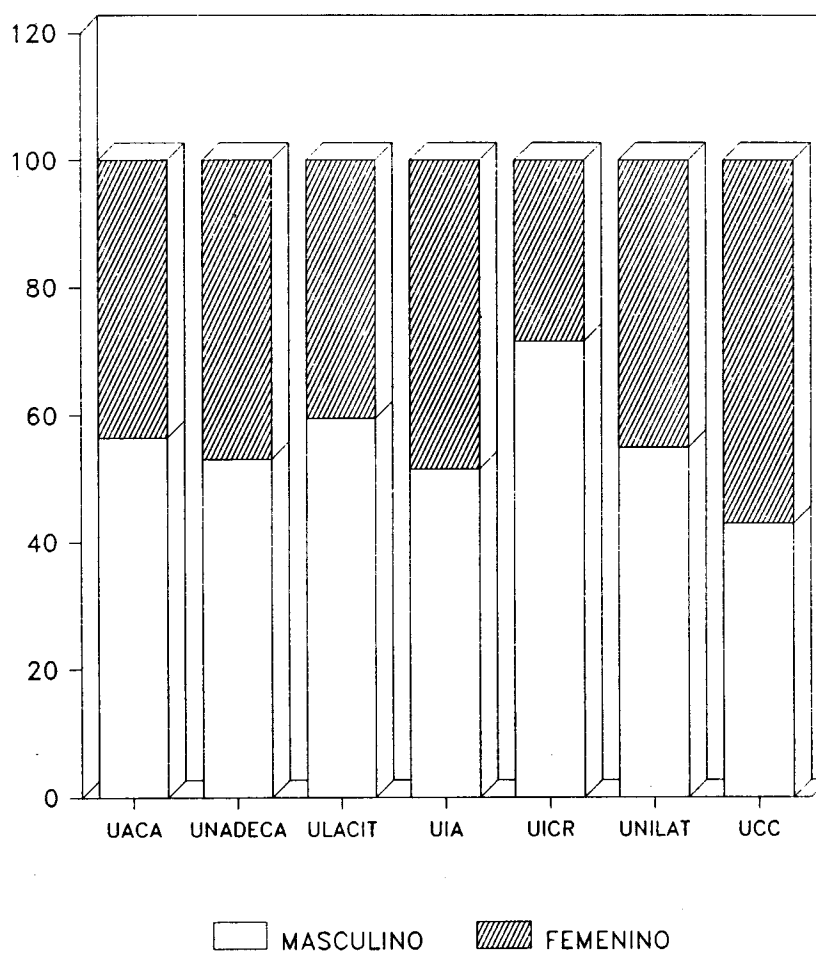
GRAFICO N°1.4.1
COMPOSICION RELATIVA DE LA POBLACION ESTUDIANTIL DE LAS
INSTITUCIONES DE EDUCACION SUPERIOR UNIVERSITARIA ESTA-
TAL 1/, POR SEXO, SEGUN INSTITUCION.
1991



1/ No se cuenta con información de la UNA.

FUENTE: Cuadro N°1.4.1

GRAFICO N.1.4.2
COMPOSICION RELATIVA DE LA POBLACION ESTUDIANTIL DE LAS
INSTITUCIONES DE EDUCACION SUPERIOR UNIVERSITARIA PRIVADA
POR SEXO, SEGUN INSTITUCION 1/.
1991



1/ No se cuenta con información de la UPA

FUENTE: Cuadro N.1.4.1

CUADRO Nº1.4.2

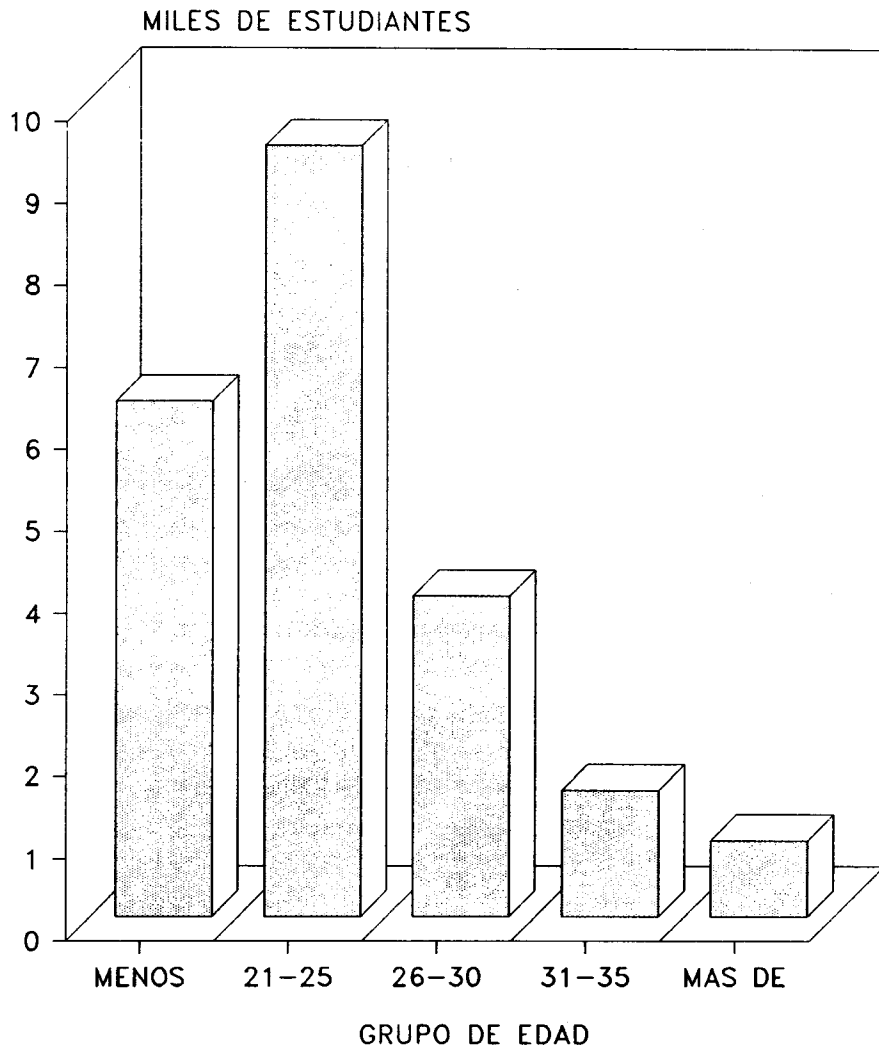
NUMERO DE ESTUDIANTES DE LA UNIVERSIDAD DE COSTA RICA 1/
 POR GRUPO DE EDAD, ESTADO CIVIL Y NACIONALIDAD. 1991
 (Valores absolutos y relativos)

| VARIABLE | NUMERO DE ESTUDIANTES | |
|----------------------|-----------------------|----------|
| | ABSOLUTO | RELATIVO |
| TOTAL | 22 092 | 100,0 |
| Grupo de edad | | |
| Menos de 21 | 6 297 | 28,5 |
| De 21 a 25 | 9 415 | 42,6 |
| De 26 a 30 | 3 922 | 17,8 |
| De 31 a 35 | 1 533 | 6,9 |
| Más de 35 | 925 | 4,2 |
| Estado civil | | |
| Soltero | 19 233 | 87,1 |
| Casado | 2 349 | 10,6 |
| Divorciado | 177 | 0,8 |
| Separado | 176 | 0,8 |
| Viudo | 9 | - |
| Unión libre | 144 | 0,7 |
| Sin información | 4 | - |
| Nacionalidad | | |
| Costa Rica | 21 492 | 97,3 |
| Extranjeros | 600 | 2,7 |

1/ Corresponde al primer semestre y se refiere a los estudiantes que solicitaron beca.

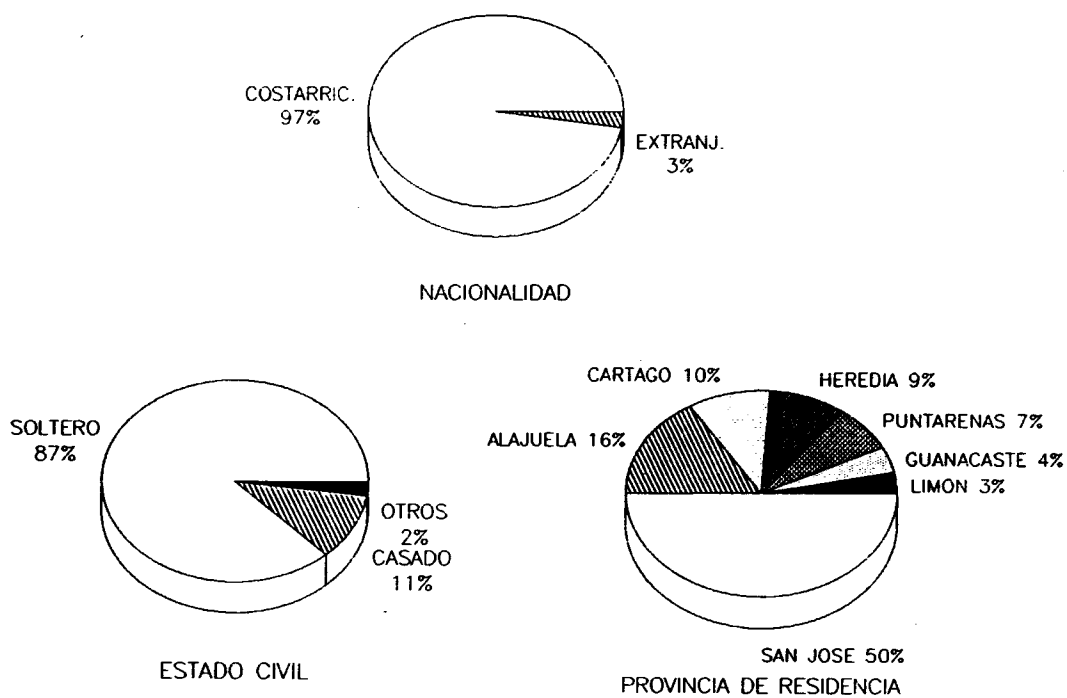
FUENTE: UCR, Oficina de Planificación Universitaria.

GRAFICO N°1.4.3
NUMERO DE ESTUDIANTES DE LA UNIVERSIDAD DE COSTA RICA
POR GRUPOS DE EDAD. 1991



FUENTE: Cuadro N°1.4.2

GRAFICO N°1.4.4
COMPOSICION RELATIVA DE LOS ESTUDIANTES DE LA UNIVERSIDAD DE
COSTA RICA, POR ESTADO CIVIL, NACIONALIDAD Y PROVINCIA DE
RESIDENCIA PERMANENTE. 1991



FUENTE: Cuadro N°1.4.2
Cuadro N°1.4.3

CUADRO Nº1.4.3

NUMERO DE ESTUDIANTES DE LA UNIVERSIDAD DE COSTA RICA 1/,
 POR PROVINCIA DE RESIDENCIA PERMANENTE. 1991
 (Valores absolutos y relativos)

| PROVINCIA DE RESIDENCIA PERMANENTE | NUMERO DE ESTUDIANTES | |
|---------------------------------------|-----------------------|----------|
| | ABSOLUTO | RELATIVO |
| TOTAL | 22 092 | 100,0 |
| San José | 11 021 | 49,9 |
| Alajuela | 3 575 | 16,2 |
| Cartago | 2 196 | 9,9 |
| Heredia | 2 013 | 9,1 |
| Guanacaste | 893 | 4,0 |
| Puntarenas | 1 633 | 7,4 |
| Limón | 752 | 3,4 |
| Sin información | 9 | 0,1 |

1/ Corresponde al primer semestre y se refiere a los estudiantes que solicitaron beca.

FUENTE: UCR, Oficina de Planificación Universitaria.

CUADRO Nº1.4.4

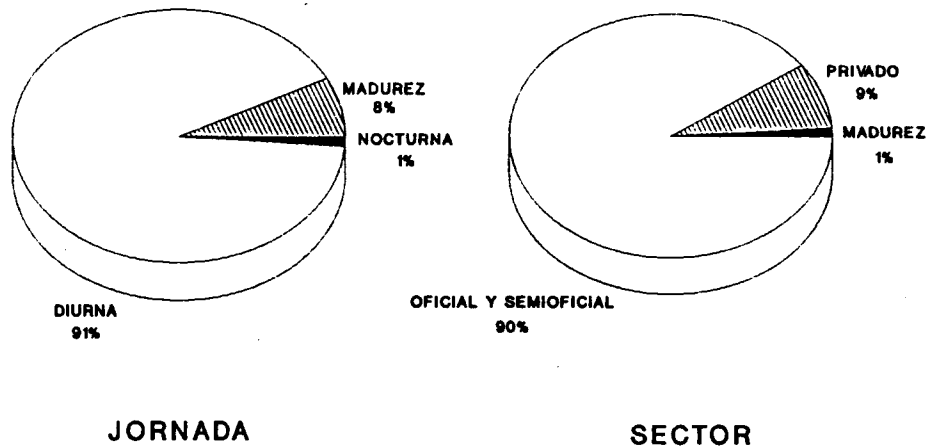
NUMERO DE ESTUDIANTES DE LA UNIVERSIDAD DE COSTA RICA 1/,
 POR TIPO DE COLEGIO DE PROCEDENCIA. 1991
 (Valores absolutos y relativos)

| TIPO DE COLEGIO DE PROCEDENCIA | NUMERO DE ESTUDIANTES | |
|-----------------------------------|-----------------------|----------|
| | ABSOLUTO | RELATIVO |
| TOTAL | 22 092 | 100,0 |
| SECTOR | | |
| Oficial y semioficial | 19 890 | 90,0 |
| Privado | 1 926 | 8,7 |
| Bachillerato por madurez | 272 | 1,2 |
| Sin información | 4 | 0,1 |
| JORNADA | | |
| Diurna | 20 132 | 91,1 |
| Nocturna | 1 684 | 7,6 |
| Bachillerato por madurez | 272 | 1,2 |
| Sin información | 4 | 0,1 |

1/ Corresponde al primer semestre y se refiere a los estudiantes que solicitaron beca.

FUENTE: UCR, Oficina de Planificación Universitaria.

GRAFICO N°1.4.5
COMPOSICION RELATIVA DE LOS ESTUDIANTES DE LA UNIVERSIDAD DE
COSTA RICA, POR SECTOR Y JORNADA DEL COLEGIO DE PROCEDENCIA
1991



FUENTE: Cuadro N°1.4.4

CUADRO Nº1.4.5

NUMERO DE ESTUDIANTES DE LA UNIVERSIDAD DE COSTA RICA 1/,
 POR AÑO DE CONCLUSION DE LOS ESTUDIOS SECUNDARIOS. 1991
 (Valores absolutos y relativos)

| AÑO DE CONCLUSION DE LOS ESTUDIOS SECUNDARIOS | NUMERO DE ESTUDIANTES | |
|---|-----------------------|----------|
| | ABSOLUTO | RELATIVO |
| TOTAL | 22 092 | 100,0 |
| Antes de 1986 | 10 358 | 46,9 |
| 1986 | 1 924 | 8,7 |
| 1987 | 2 614 | 11,8 |
| 1988 | 2 494 | 11,3 |
| 1989 | 2 610 | 11,8 |
| 1990 | 2 092 | 9,5 |

1/ Corresponde al primer semestre y se refiere a los estudiantes que solicitaron beca.

FUENTE: UCR, Oficina de Planificación Universitaria.

CUADRO Nº1.4.6
NUMERO DE ESTUDIANTES DE LA UNIVERSIDAD DE COSTA
RICA 1/, POR NUMERO DE HORAS TRABAJADAS POR SEMANA
E INGRESO MENSUAL DEVENGADO. 1991
 (Valores absolutos y relativos)

| HORAS TRABAJADAS POR SEMANA E INGRESO MENSUAL | NUMERO DE ESTUDIANTES | |
|--|-----------------------|----------|
| | ABSOLUTO | RELATIVO |
| TOTAL | 22 092 | 100,0 |
| Número de horas trabajadas por semana | | |
| Menos de 10 <u>a/</u> | 18 498 | 83,7 |
| De 11 a 20 | 237 | 1,1 |
| De 21 a 30 | 329 | 1,5 |
| De 31 a 40 | 1 292 | 5,8 |
| 40 o más | 1 736 | 7,9 |
| Ingreso mensual <u>2/</u> | | |
| Menos de 5 000 | 18 210 | 82,4 |
| de ¢ 5 001 a menos de ¢10 000 | 883 | 4,0 |
| de ¢10 001 a menos de ¢15 000 | 1 005 | 4,5 |
| de ¢15 001 a menos de ¢20 000 | 873 | 4,0 |
| de ¢20 001 a menos de ¢25 000 | 522 | 2,4 |
| de ¢25 001 a menos de ¢30 000 | 303 | 1,4 |
| ¢30 001 y más | 296 | 1,3 |

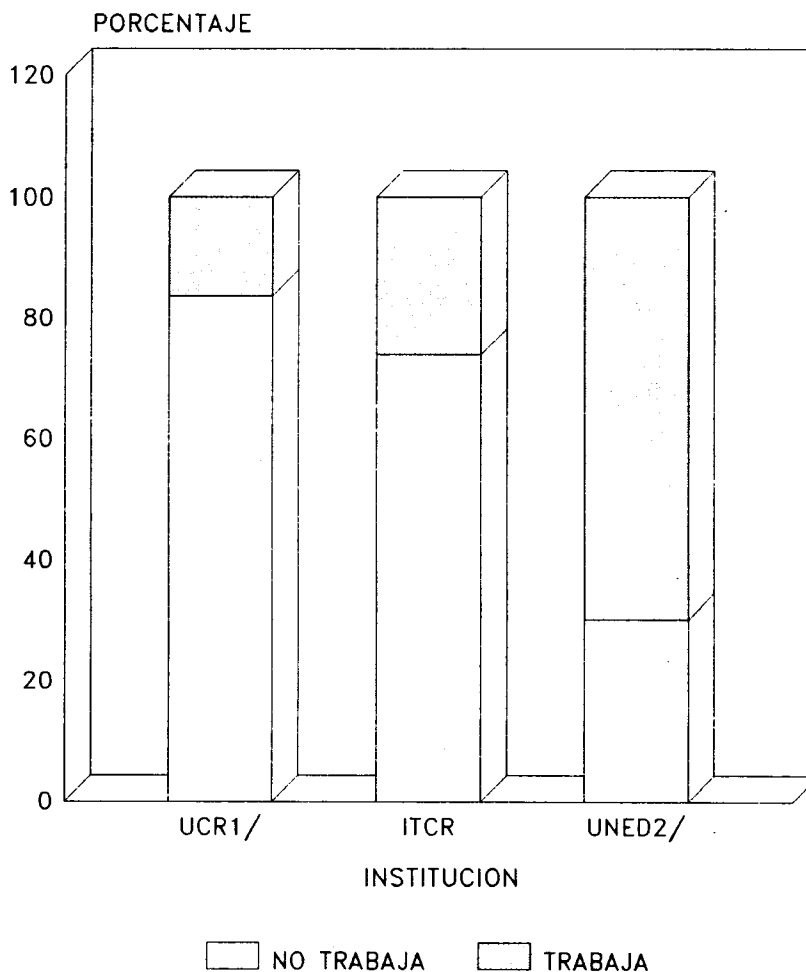
a/ Incluye los estudiantes que no trabajan.

1/ Corresponde al primer semestre y se refiere a los estudiantes que solicitaron beca.

2/ Salario correspondiente a una jornada a tiempo completo.

FUENTE: UCR, Oficina de Planificación Universitaria.

GRAFICO N°1.4.6
COMPOSICION RELATIVA DE LA POBLACION ESTUDIANTIL DE LAS
INSTITUCIONES DE EDUCACION UNIVERSITARIA ESTATAL, POR
CONDICION LABORAL, SEGUN INSTITUCION 1/
1991



1/ Incluye los que trabajan menos de 10 Hrs./semana
 2/ Corresponde al 76% de la matrícula del 2º semestre.

FUENTE: Cuadro N°1.4.6, N°1.4.14 y N°1.4.19

CUADRO Nº1.4.7

NUMERO DE ESTUDIANTES DE LA UNIVERSIDAD DE COSTA RICA 1/,
 POR NIVEL EDUCATIVO DEL JEFE DE FAMILIA. 1991
 (Valores absolutos y relativos)

| NIVEL EDUCATIVO DEL JEFE DE FAMILIA | NUMERO DE ESTUDIANTES | |
|--|-----------------------|----------|
| | ABSOLUTO | RELATIVO |
| TOTAL | 22 092 | 100,0 |
| Ninguno | 245 | 1,1 |
| Primaria incompleta | 3 394 | 15,4 |
| Primaria completa | 4 442 | 20,1 |
| Secundaria incompleta | 2 959 | 13,4 |
| Secundaria completa | 3 189 | 14,4 |
| Universitaria incompleta | 5 107 | 23,1 |
| Universitaria completa | 2 737 | 12,4 |
| Sin información | 19 | 0,1 |

1/ Corresponde al primer semestre y se refiere a los estudiantes que solicitaron beca.

FUENTE: UCR, Oficina de Planificación Universitaria

CUADRO Nº1.4.8

NUMERO DE ESTUDIANTES DE LA UNIVERSIDAD DE COSTA RICA 1/,
 POR NUMERO DE PERSONAS QUE INTEGRAN EL GRUPO FAMILIAR,
 TIPO DE RESIDENCIA Y TENENCIA DE LA VIVIENDA. 1991
 (Valores absolutos y relativos)

| VARIABLE | NUMERO DE ESTUDIANTES | |
|--|-----------------------|----------|
| | ABSOLUTO | RELATIVO |
| TOTAL | 22 092 | 100,0 |
| Número de miembros de la familia | | |
| De 1 a 3 | 5 115 | 23,2 |
| De 4 a 5 | 10 122 | 45,8 |
| De 6 a 7 | 5 352 | 24,2 |
| De 8 a 10 | 1 341 | 6,1 |
| Mas de 10 | 162 | 0,7 |
| Número de estudiantes según tipo de residencia | | |
| Con la familia | 19 256 | 87,2 |
| Hotel o pensión | 203 | 0,9 |
| Apartamento | 497 | 2,2 |
| Vivienda de un pariente | 790 | 3,6 |
| Casa de grupos | 214 | 1,0 |
| Residencia estudiantil universitaria | 296 | 1,3 |
| Residencia estudiantil particular | 83 | 0,4 |
| Otras | 753 | 3,4 |
| Número de estudiantes según tenencia de la vivienda | | |
| Alquilada | 4 098 | 18,6 |
| Propia con hipoteca | 6 484 | 29,4 |
| Propia sin hipoteca | 9 108 | 41,2 |
| Precaria | 68 | 0,3 |
| Gratuita | 2 038 | 9,2 |
| No responde | 296 | 1,3 |

1/ Corresponde al primer semestre y se refiere a los estudiantes que solicitaron beca.

CUADRO Nº1.4.9

NUMERO DE ESTUDIANTES DE LA UNIVERSIDAD DE COSTA RICA 1/,
 POR INGRESO FAMILIAR MENSUAL. 1991
 (Valores absolutos y relativos)

| INGRESO FAMILIAR MENSUAL | NUMERO DE ESTUDIANTES | |
|-------------------------------|-----------------------|----------|
| | ABSOLUTO | RELATIVO |
| TOTAL | 22 092 | 100,0 |
| Menos de ¢10 000 | 2 801 | 12,7 |
| De ¢10 000 a menos de ¢20 000 | 6 926 | 31,4 |
| De ¢20 000 a menos de ¢30 000 | 5 189 | 23,5 |
| De ¢30 000 a menos de ¢40 000 | 2 896 | 13,1 |
| De ¢40 000 a menos de ¢50 000 | 1 704 | 7,7 |
| De ¢50 000 a menos de ¢60 000 | 976 | 4,4 |
| De ¢60 000 a menos de ¢70 000 | 556 | 2,5 |
| De ¢70 000 a menos de ¢80 000 | 342 | 1,5 |
| De ¢80 000 a menos de ¢90 000 | 197 | 0,9 |
| ¢90 000 y más | 505 | 2,3 |

1/ Corresponde al primer semestre y se refiere a los estudiantes que solicitaron beca.

FUENTE: UCR, Oficina de Planificación Universitaria.

CUADRO Nº1.4.10

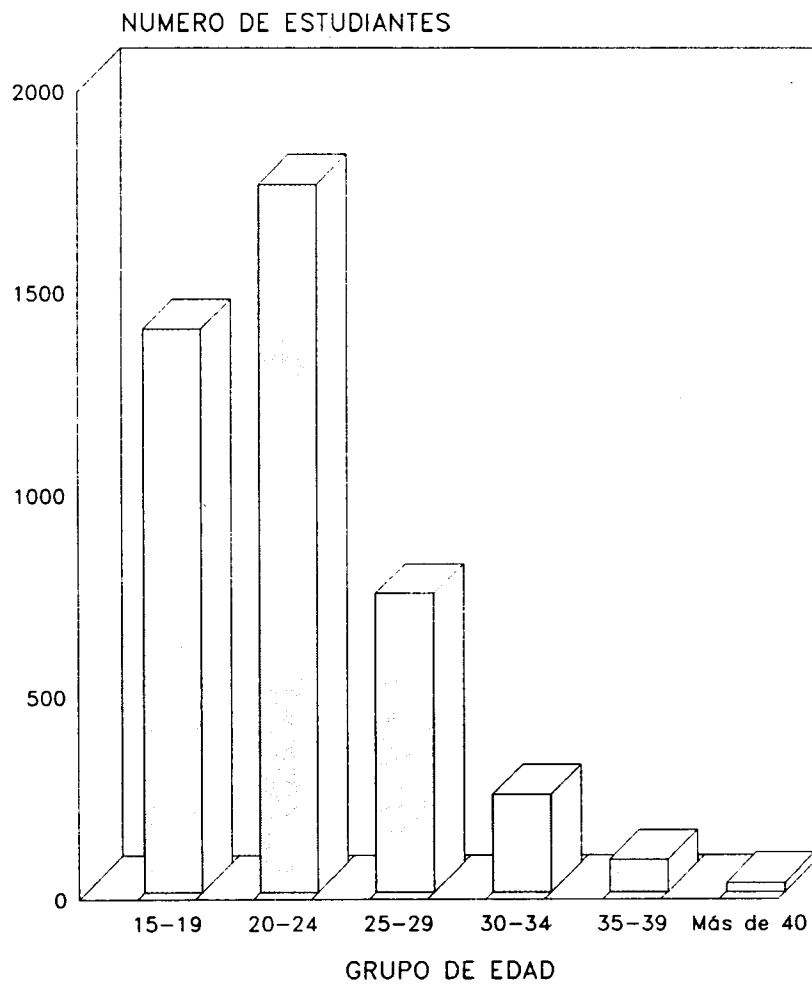
NUMERO DE ESTUDIANTES DEL INSTITUTO TECNOLOGICO DE COSTA RICA,
 POR SEXO, GRUPO DE EDAD, ESTADO CIVIL Y NACIONALIDAD, SEGUN SEDE. 1991
 (Valores absolutos y relativos)

| VARIABLE | NUMERO DE ESTUDIANTES, SEGUN SEDE | | | | | | | |
|---------------------------|-----------------------------------|-------|---------|-------|------------|-------|----------|-------|
| | TOTAL | | CARTAGO | | SAN CARLOS | | SAN JOSE | |
| | ABS. | REL. | ABS. | REL. | ABS. | REL. | ABS. | REL. |
| TOTAL | 4 237 | 100,0 | 3 396 | 100,0 | 242 | 100,0 | 599 | 100,0 |
| Sexo | | | | | | | | |
| Masculino | 3 391 | 80,0 | 2 727 | 80,3 | 225 | 93,0 | 439 | 73,3 |
| Femenino | 846 | 20,0 | 669 | 19,7 | 17 | 7,0 | 160 | 26,7 |
| Grupo de edad | | | | | | | | |
| 15 a 19 | 1 394 | 32,9 | 1 174 | 34,6 | 57 | 23,6 | 163 | 27,2 |
| 20 a 24 | 1 754 | 41,4 | 1 379 | 40,6 | 122 | 50,4 | 253 | 42,2 |
| 25 a 29 | 741 | 17,5 | 562 | 16,5 | 46 | 19,0 | 133 | 22,2 |
| 30 a 34 | 243 | 5,7 | 190 | 5,6 | 15 | 6,2 | 38 | 6,4 |
| 35 a 39 | 81 | 1,9 | 72 | 2,1 | 2 | 0,8 | 7 | 1,2 |
| Más de 40 | 24 | 0,6 | 19 | 0,6 | - | - | 5 | 0,8 |
| Estado civil | | | | | | | | |
| Soltero | 3 656 | 86,4 | 2 956 | 87,0 | 213 | 88,0 | 487 | 81,3 |
| Casado/Unión Libre | 543 | 12,8 | 416 | 12,2 | 26 | 10,8 | 101 | 16,9 |
| Divorciado/Separado | 36 | 0,8 | 22 | 0,7 | 3 | 1,2 | 11 | 1,8 |
| Viudo | 2 | - | 2 | 0,1 | - | - | - | - |
| Nacionalidad | | | | | | | | |
| Costarricense | 3 958 | 93,4 | 3 148 | 92,7 | 225 | 93,0 | 585 | 97,7 |
| Centroamericana <u>1/</u> | 235 | 5,5 | 210 | 6,2 | 11 | 4,5 | 14 | 2,3 |
| Suramericana | 20 | 0,5 | 18 | 0,5 | 2 | 0,8 | - | - |
| Asiática | 9 | 0,2 | 9 | 0,3 | - | - | - | - |
| Norteamericana | 8 | 0,2 | 4 | 0,1 | 4 | 1,7 | - | - |
| Resto del mundo | 7 | 0,2 | 7 | 0,2 | - | - | - | - |

1/ Incluye Panamá y el Caribe.

FUENTE: ITCR, Oficina de Planificación Institucional.

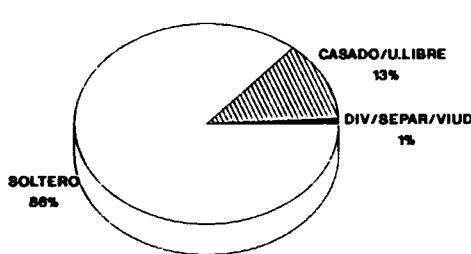
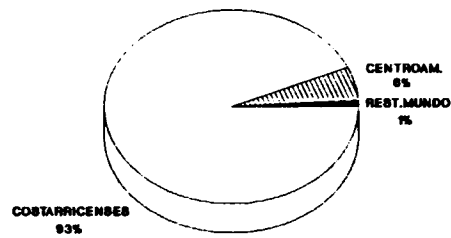
GRAFICO N°1.4.7
NUMERO DE ESTUDIANTES DEL INSTITUTO TECNOLOGICO DE
COSTA RICA, POR GRUPOS DE EDAD.
1991




FUENTE: Cuadro N°1.4.10

**GRAFICO N°1.4.8
COMPOSICION RELATIVA DE LOS ESTUDIANTES DEL INSTITUTO
TECNOLOGICO DE COSTA RICA, POR NACIONALIDAD, ESTADO CIVIL,
Y PROVINCIA DE RESIDENCIA PERMANENTE. 1991**

NACIONALIDAD



ESTADO CIVIL



PROVINCIA DE RESIDENCIA

**FUENTE: Cuadro N°1.4.10
Cuadro N°1.4.11**

CUADRO Nº1.4.11

NUMERO DE ESTUDIANTES DEL INSTITUTO TECNOLOGICO DE COSTA RICA

POR PROVINCIA DE RESIDENCIA PERMANENTE, SEGUN SEDE. 1991

(Valores absolutos y relativos)

| PROVINCIA DE RESIDENCIA PERMANENTE | NUMERO DE ESTUDIANTES, SEGUN SEDE | | | | | | | | |
|--|-----------------------------------|-------|---------|-------|------------|-------|----------|-------|--|
| | TOTAL | | CARTAGO | | SAN CARLOS | | SAN JOSE | | |
| | ABS. | REL. | ABS. | REL. | ABS. | REL. | ABS. | REL. | |
| TOTAL | 4 237 | 100,0 | 3 396 | 100,0 | 242 | 100,0 | 599 | 100,0 | |
| San José | 1 576 | 37,2 | 1 207 | 35,5 | 82 | 33,9 | 287 | 47,9 | |
| Alajuela | 375 | 8,8 | 260 | 7,6 | 77 | 31,8 | 38 | 6,3 | |
| Cartago | 1 532 | 36,1 | 1 348 | 39,7 | 22 | 9,1 | 162 | 27,1 | |
| Heredia | 262 | 6,2 | 183 | 5,4 | 19 | 7,9 | 60 | 10,0 | |
| Guanacaste | 168 | 4,0 | 138 | 4,1 | 14 | 5,8 | 16 | 2,7 | |
| Puntarenas | 143 | 3,4 | 119 | 3,5 | 10 | 4,1 | 14 | 2,3 | |
| Limón | 144 | 3,4 | 108 | 3,2 | 17 | 7,0 | 19 | 3,2 | |
| Extranjero | 37 | 0,9 | 33 | 1,0 | 1 | 0,4 | 3 | 0,5 | |

FUENTE: ITCR, Oficina de Planificación Institucional.

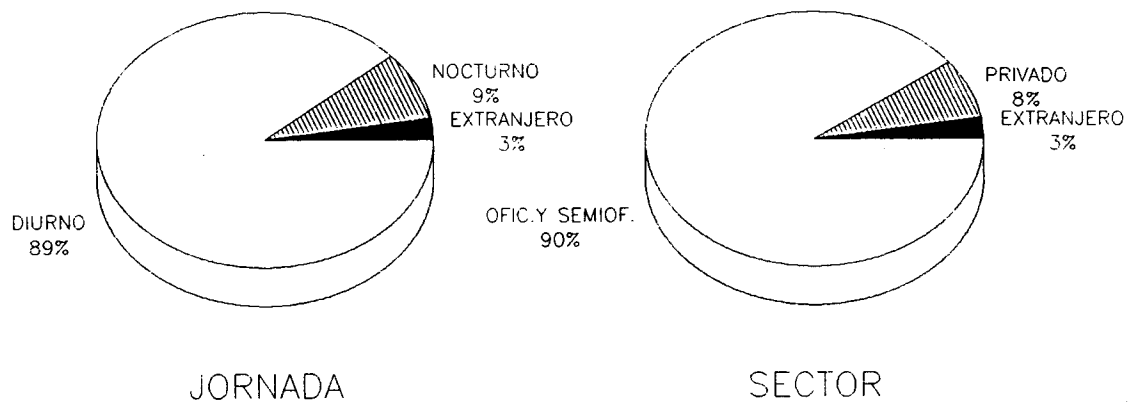
CUADRO N°1.4.12
NUMERO DE ESTUDIANTES DEL INSTITUTO TECNOLOGICO DE COSTA RICA,
POR SECTOR Y JORNADA DEL COLEGIO DE PROCEDENCIA, SEGUN SEDE. 1991
 (Valores absolutos y relativos)

| SECTOR Y JORNADA DEL COLEGIO DE PROCEDENCIA | NUMERO DE ESTUDIANTES, SEGUN SEDE | | | | | | | |
|--|-----------------------------------|-------|---------|-------|------------|-------|----------|-------|
| | TOTAL | | CARTAGO | | SAN CARLOS | | SAN JOSE | |
| | ABS. | REL. | ABS. | REL. | ABS. | REL. | ABS. | REL. |
| TOTAL | 4 237 | 100,0 | 3 396 | 100,0 | 242 | 100,0 | 599 | 100,0 |
| Diurno oficial y semioficial | 3 449 | 81,4 | 2 811 | 82,8 | 177 | 73,1 | 461 | 77,0 |
| Nocturno oficial y semioficial 1/ | 348 | 8,2 | 232 | 6,8 | 21 | 8,7 | 95 | 15,9 |
| Diurno privado | 303 | 7,2 | 253 | 7,4 | 35 | 14,5 | 15 | 2,5 |
| Nocturno privado | 19 | 0,4 | 9 | 0,3 | - | - | 10 | 1,6 |
| Colegios extranjeros | 118 | 2,8 | 91 | 2,7 | 9 | 3,7 | 18 | 3,0 |

1/ Incluye Bachillerato por Madurez.

FUENTE: ITCR. Oficina de Planificacación.

GRAFICO N°1.4.9
COMPOSICION RELATIVA DE LOS ESTUDIANTES DEL INSTITUTO
TECNOLOGICO DE COSTA RICA, POR SECTOR Y JORNADA DEL
COLEGIO DE PROCEDENCIA. 1991



FUENTE: Cuadro N°1.4.12

CUADRO Nº1.4.13

NUMERO DE ESTUDIANTES DEL INSTITUTO TECNOLOGICO DE COSTA
RICA, POR AÑO DE CONCLUSION DE ESTUDIOS SECUNDARIOS Y
AÑO DE INGRESO AL INSTITUTO. 1991

| AÑO DE CONCLUSION DE ESTUDIOS SECUNDARIOS | AÑO DE INGRESO AL INSTITUTO | | | |
|--|-----------------------------|------|------|------|
| | 1973 A 1988 | 1989 | 1990 | 1991 |
| TOTAL | 1 947 | 573 | 784 | 933 |
| No responde | 5 | 7 | 17 | - |
| De 1961 a 1987 | 1 942 | 262 | 215 | 241 |
| 1988 | - | 304 | 54 | 36 |
| 1989 | - | - | 498 | 82 |
| 1990 | - | - | - | 574 |

FUENTE: ITCR, Oficina de Planificación Institucional.

CUADRO N°1.4.14

NUMERO DE ESTUDIANTES DEL INSTITUTO TECNOLOGICO DE COSTA RICA, POR CONDICION LABORAL, OCUPACION, TIPO DE INSTITUCION EN QUE TRABAJAN, NUMERO DE HORAS TRABAJADAS POR SEMANA Y SALARIO MENSUAL DEVENGADO. 1991

(Valores absolutos y relativos)

| VARIABLE | NUMERO DE ESTUDIANTES, SEGUN SEDE | | | | | | | |
|--------------------------------------|-----------------------------------|-------|---------|-------|------------|-------|----------|-------|
| | TOTAL | | CARTAGO | | SAN CARLOS | | SAN JOSE | |
| | ABS. | REL. | ABS. | REL. | ABS. | REL. | ABS. | REL. |
| TOTAL | 4 237 | 100,0 | 3 396 | 100,0 | 242 | 100,0 | 599 | 100,0 |
| Condición laboral | | | | | | | | |
| Trabaja | 1 105 | 26,1 | 805 | 23,7 | 28 | 11,6 | 272 | 45,4 |
| No trabaja | 3 132 | 73,9 | 2 591 | 76,3 | 214 | 88,4 | 327 | 54,6 |
| Ocupación de los que trabajan | 1 105 | 100,0 | 805 | 100,0 | 28 | 100,0 | 272 | 100,0 |
| Artesanos y operarios en general | 104 | 9,4 | 61 | 7,5 | 1 | 3,6 | 42 | 15,4 |
| Profesionales, técnicos y afines | 413 | 37,3 | 300 | 37,3 | 7 | 25,0 | 106 | 39,0 |
| Comerciantes, vendedores y afines | 78 | 7,1 | 58 | 7,2 | 3 | 10,7 | 17 | 6,3 |
| Agricultores, ganaderos y afines | 30 | 2,7 | 20 | 2,5 | 10 | 35,7 | - | - |
| Gerentes y administradores | 95 | 8,6 | 75 | 9,3 | 6 | 21,4 | 14 | 5,1 |
| Empleados de oficina y afines | 309 | 28,0 | 235 | 29,2 | - | - | 74 | 27,2 |
| Conductores de medios de transporte | 15 | 1,4 | 12 | 1,5 | - | - | 3 | 1,1 |
| Trabaj. en serv. personales y afines | 34 | 3,1 | 24 | 3,0 | - | - | 10 | 3,7 |
| Obreros y jornaleros | 27 | 2,4 | 20 | 2,5 | 1 | 3,6 | 6 | 2,2 |
| Tipo de institución | 1 105 | 100,0 | 805 | 100,0 | 28 | 100,0 | 272 | 100,0 |
| Privada | 534 | 48,3 | 359 | 44,6 | 7 | 25,0 | 168 | 61,7 |
| Inst. autónoma o semiautónoma | 358 | 32,4 | 291 | 36,1 | 8 | 28,6 | 59 | 21,7 |
| Gobierno central | 130 | 11,8 | 93 | 11,6 | 8 | 28,6 | 29 | 10,7 |
| Empresa personal | 83 | 7,5 | 62 | 7,7 | 5 | 17,8 | 16 | 5,9 |
| Horas trabajadas por semana | 1 105 | 100,0 | 805 | 100,0 | 28 | 100,0 | 272 | 100,0 |
| Menos de 11 | 37 | 3,3 | 29 | 3,6 | 1 | 3,6 | 7 | 2,6 |
| De 11 a menos de 21 | 49 | 4,4 | 43 | 5,3 | 1 | 3,6 | 5 | 1,8 |
| De 21 a menos de 31 | 58 | 5,2 | 53 | 6,6 | 1 | 3,6 | 4 | 1,5 |
| De 31 a menos de 41 | 355 | 32,1 | 272 | 33,8 | 9 | 32,1 | 74 | 27,2 |
| De 41 a menos de 51 | 549 | 49,8 | 373 | 46,3 | 14 | 50,0 | 162 | 59,6 |
| 51 o más | 57 | 5,2 | 35 | 4,4 | 2 | 7,1 | 20 | 7,3 |
| Sueldo mensual devengado | 1 105 | 100,0 | 805 | 100,0 | 28 | 100,0 | 272 | 100,0 |
| Menos de ₡5 000 | 57 | 5,2 | 42 | 5,2 | 3 | 10,7 | 12 | 4,4 |
| De ₡5 000 a menos de ₡10 000 | 65 | 5,9 | 51 | 6,3 | 1 | 3,6 | 13 | 4,7 |
| De ₡10 000 a menos de ₡15 000 | 62 | 5,6 | 38 | 4,7 | 1 | 3,6 | 23 | 8,5 |
| De ₡15 000 a menos de ₡20 000 | 112 | 10,1 | 67 | 8,3 | 1 | 3,6 | 44 | 16,2 |
| De ₡20 000 a menos de ₡25 000 | 161 | 14,6 | 89 | 11,1 | 5 | 17,8 | 67 | 24,6 |
| De ₡25 000 a menos de ₡30 000 | 148 | 13,4 | 101 | 12,6 | 6 | 21,4 | 41 | 15,1 |
| ₡30 000 o más | 500 | 45,2 | 417 | 51,8 | 11 | 39,3 | 72 | 26,5 |

FUENTE: ITCR, Oficina de Planificación.

CUADRO Nº1.4.15
NUMERO DE ESTUDIANTES DEL INSTITUTO TECNOLOGICO DE COSTA RICA, POR TAMAÑO DEL GRUPO
FAMILIAR, PRINCIPAL SOSTEN ECONOMICO, PRINCIPAL FUENTE DE INGRESOS DE LA FAMILIA,
RESIDENCIA EN TIEMPO LECTIVO, Y TENENCIA DE LA VIVIENDA, SEGUN SEDE. 1991
 (Valores absolutos y relativos)

| VARIABLE | NUMERO DE ESTUDIANTES, SEGUN SEDE | | | | | | | |
|--|-----------------------------------|-------|---------|-------|------------|-------|----------|-------|
| | TOTAL | | CARTAGO | | SAN CARLOS | | SAN JOSE | |
| | ABS. | REL. | ABS. | REL. | ABS. | REL. | ABS. | REL. |
| TOTAL | 4 237 | 100,0 | 3 396 | 100,0 | 242 | 100,0 | 599 | 100,0 |
| Número de miembros de la familia | | | | | | | | |
| DE 1 a 3 | 674 | 15,9 | 511 | 15,0 | 27 | 11,2 | 136 | 22,7 |
| De 4 a 6 | 2 715 | 64,1 | 2 219 | 65,3 | 162 | 66,9 | 334 | 55,8 |
| De 7 a 9 | 701 | 16,5 | 552 | 16,3 | 42 | 17,4 | 107 | 17,9 |
| De 10 o más | 147 | 3,5 | 114 | 3,4 | 11 | 4,5 | 22 | 3,7 |
| Principal sostén económico de la familia | | | | | | | | |
| El padre | 2 256 | 53,2 | 1 860 | 54,8 | 142 | 58,6 | 254 | 42,4 |
| La madre | 578 | 13,6 | 483 | 14,2 | 33 | 13,6 | 62 | 10,4 |
| Ambos padres | 477 | 11,3 | 408 | 12,0 | 26 | 10,7 | 43 | 7,2 |
| El estudiante | 478 | 11,3 | 309 | 9,1 | 14 | 6,0 | 155 | 25,9 |
| Otros 1/ | 245 | 5,8 | 197 | 5,8 | 18 | 7,4 | 30 | 5,0 |
| Cónyuge/ambos cónyuges | 203 | 4,8 | 139 | 4,1 | 9 | 3,7 | 55 | 9,2 |
| Principal fuente de ingresos | | | | | | | | |
| Salarios | 2 682 | 63,2 | 2 141 | 63,0 | 113 | 46,7 | 428 | 71,5 |
| Actividad propia | 1 011 | 23,9 | 821 | 24,2 | 81 | 33,4 | 109 | 18,2 |
| Pensiones | 481 | 11,4 | 389 | 11,5 | 40 | 16,5 | 52 | 8,7 |
| Rentas | 38 | 0,9 | 30 | 0,9 | 4 | 1,7 | 4 | 0,7 |
| Otras | 25 | 0,6 | 15 | 0,4 | 4 | 1,7 | 6 | 1,0 |
| Residencia en tiempo lectivo | | | | | | | | |
| Con la familia | 2 797 | 66,0 | 2 310 | 68,0 | 39 | 16,1 | 448 | 74,8 |
| Sin la familia | 1 440 | 34,0 | 1 086 | 32,0 | 203 | 83,9 | 151 | 25,2 |
| Tenencia de la vivienda | | | | | | | | |
| Propia sin hipoteca | 2 296 | 54,2 | 1 860 | 54,8 | 158 | 65,3 | 278 | 46,4 |
| Propia con hipoteca | 1 192 | 28,1 | 979 | 28,8 | 48 | 19,8 | 165 | 27,5 |
| Alquilada | 518 | 12,2 | 369 | 10,9 | 19 | 7,9 | 130 | 21,7 |
| Prestada | 231 | 5,5 | 188 | 5,5 | 17 | 7,0 | 26 | 4,3 |

1/ Incluye hermanos y otros familiares.

FUENTE: ITCR, Oficina de Planificación Institucional

CUADRO N°1.4.16
NUMERO DE ESTUDIANTES DEL INSTITUTO TECNOLOGICO DE COSTA RICA.
POR NIVEL DE INSTRUCCION DEL PADRE Y DE LA MADRE, SEGUN SEDE. 1991
 (Valores absolutos y relativos)

| NIVEL DE INSTRUCCION DEL PADRE Y LA MADRE | NUMERO DE ESTUDIANTES, SEGUN SEDE | | | | | | | |
|--|-----------------------------------|-------|---------|-------|------------|-------|----------|-------|
| | TOTAL | | CARTAGO | | SAN CARLOS | | SAN JOSE | |
| | ABS. | REL. | ABS. | REL. | ABS. | REL. | ABS. | REL. |
| Del padre | 4 237 | 100,0 | 3 396 | 100,0 | 242 | 100,0 | 599 | 100,0 |
| Sin instrucción | 193 | 4,6 | 132 | 3,9 | 13 | 5,4 | 48 | 8,0 |
| Primaria incompleta | 916 | 21,6 | 721 | 21,2 | 51 | 21,1 | 144 | 24,0 |
| Primaria completa | 860 | 20,3 | 685 | 20,2 | 36 | 14,9 | 139 | 23,2 |
| Secundaria incompleta | 590 | 13,9 | 467 | 13,8 | 38 | 15,7 | 85 | 14,2 |
| Secundaria completa | 382 | 9,0 | 310 | 9,1 | 22 | 9,1 | 50 | 8,4 |
| Universitaria incompleta | 396 | 9,4 | 340 | 10,0 | 24 | 9,9 | 32 | 5,3 |
| Universitaria completa | 557 | 13,1 | 466 | 13,7 | 38 | 15,7 | 53 | 8,9 |
| Otra | 71 | 1,7 | 63 | 1,9 | 1 | 0,4 | 7 | 1,2 |
| No se aplica | 272 | 6,4 | 212 | 6,2 | 19 | 7,8 | 41 | 6,8 |
| De la madre | 4 237 | 100,0 | 3 396 | 100,0 | 242 | 100,0 | 599 | 100,0 |
| Sin instrucción | 159 | 3,8 | 117 | 3,4 | 9 | 3,7 | 33 | 5,5 |
| Primaria incompleta | 913 | 21,6 | 682 | 20,1 | 58 | 24,0 | 173 | 29,0 |
| Primaria completa | 1 065 | 25,1 | 866 | 25,5 | 43 | 17,7 | 156 | 26,0 |
| Secundaria incompleta | 688 | 16,2 | 556 | 16,4 | 37 | 15,3 | 95 | 15,9 |
| Secundaria completa | 469 | 11,1 | 389 | 11,5 | 36 | 14,9 | 44 | 7,3 |
| Universitaria incompleta | 256 | 6,0 | 207 | 6,1 | 17 | 7,0 | 32 | 5,3 |
| Universitaria completa | 587 | 13,9 | 504 | 14,8 | 34 | 14,0 | 49 | 8,2 |
| Otra | 48 | 1,1 | 36 | 1,1 | 4 | 1,7 | 8 | 1,3 |
| No se aplica | 52 | 1,2 | 39 | 1,1 | 4 | 1,7 | 9 | 1,5 |

FUENTE: ITCR, Oficina de Planificación Institucional.

CUADRO N°1.4.17
NUMERO DE ESTUDIANTES DEL INSTITUTO TECNOLOGICO DE COSTA RICA,
POR OCUPACION DEL PADRE Y DE LA MADRE, SEGUN SEDE. 1991
 (Valores absolutos y relativos)

| OCUPACION | NUMERO DE ESTUDIANTES, SEGUN SEDE | | | | | | | |
|---------------------------------------|-----------------------------------|-------|---------|-------|------------|-------|----------|-------|
| | TOTAL | | CARTAGO | | SAN CARLOS | | SAN JOSE | |
| | ABS. | REL. | ABS. | REL. | ABS. | REL. | ABS. | REL. |
| Del padre | 4 237 | 100.0 | 3 396 | 100.0 | 242 | 100.0 | 599 | 100.0 |
| Artesanos y operarios en general | 490 | 11.6 | 375 | 11.1 | 18 | 7.4 | 97 | 16.2 |
| Profesionales, técnicos y afines | 658 | 15.5 | 550 | 16.2 | 27 | 11.2 | 81 | 13.5 |
| Comerciantes, vendedores y afines | 644 | 15.2 | 547 | 16.1 | 29 | 12.0 | 68 | 11.4 |
| Agricultores, ganaderos y afines | 491 | 11.6 | 388 | 11.4 | 47 | 19.4 | 56 | 9.4 |
| Gerentes y administradores | 232 | 5.5 | 183 | 5.4 | 18 | 7.4 | 31 | 5.2 |
| Empleados de oficina y afines | 262 | 6.2 | 207 | 6.1 | 8 | 3.3 | 47 | 7.8 |
| Conductores de medios de transporte | 187 | 4.4 | 147 | 4.3 | 6 | 2.5 | 34 | 5.7 |
| Trabaj. en serv. personales y afines | 239 | 5.6 | 187 | 5.5 | 4 | 1.6 | 48 | 8.0 |
| Obreros y jornaleros | 226 | 5.3 | 170 | 5.0 | 14 | 5.8 | 42 | 7.0 |
| Pensionado, incapacitado o no trabaja | 395 | 9.3 | 295 | 8.7 | 28 | 11.6 | 72 | 12.0 |
| No aplica | 413 | 9.8 | 347 | 10.2 | 43 | 17.8 | 23 | 3.8 |
| De la madre | 4 237 | 100.0 | 3 396 | 100.0 | 242 | 100.0 | 599 | 100.0 |
| Artesanas y operarias en general | 42 | 1.0 | 28 | 0.8 | 5 | 2.1 | 9 | 1.5 |
| Profesionales, técnicas y afines | 464 | 11.0 | 391 | 11.5 | 25 | 10.3 | 48 | 8.0 |
| Comerciantes, vendedoras y afines | 66 | 1.6 | 51 | 1.5 | 5 | 2.1 | 10 | 1.7 |
| Gerentes y administradoras | 22 | 0.5 | 20 | 0.6 | - | - | 2 | 0.3 |
| Empleadas de oficina y afines | 112 | 2.6 | 87 | 2.6 | 10 | 4.1 | 15 | 2.5 |
| Trabaj. en serv. personales y afines | 70 | 1.7 | 49 | 1.4 | 10 | 4.1 | 11 | 1.8 |
| Obreros y jornaleros | 31 | 0.7 | 26 | 0.8 | 2 | 0.8 | 3 | 0.5 |
| Pensionado, incapacitado o no trabaja | 226 | 5.3 | 177 | 5.2 | 15 | 6.2 | 34 | 5.7 |
| Ama de casa | 3 097 | 73.1 | 2 492 | 73.4 | 165 | 68.2 | 440 | 73.5 |
| No aplica | 107 | 2.5 | 75 | 2.2 | 5 | 2.1 | 27 | 4.5 |

FUENTE: ITCR, Oficina de Planificación Institucional

CUADRO Nº1.4.18

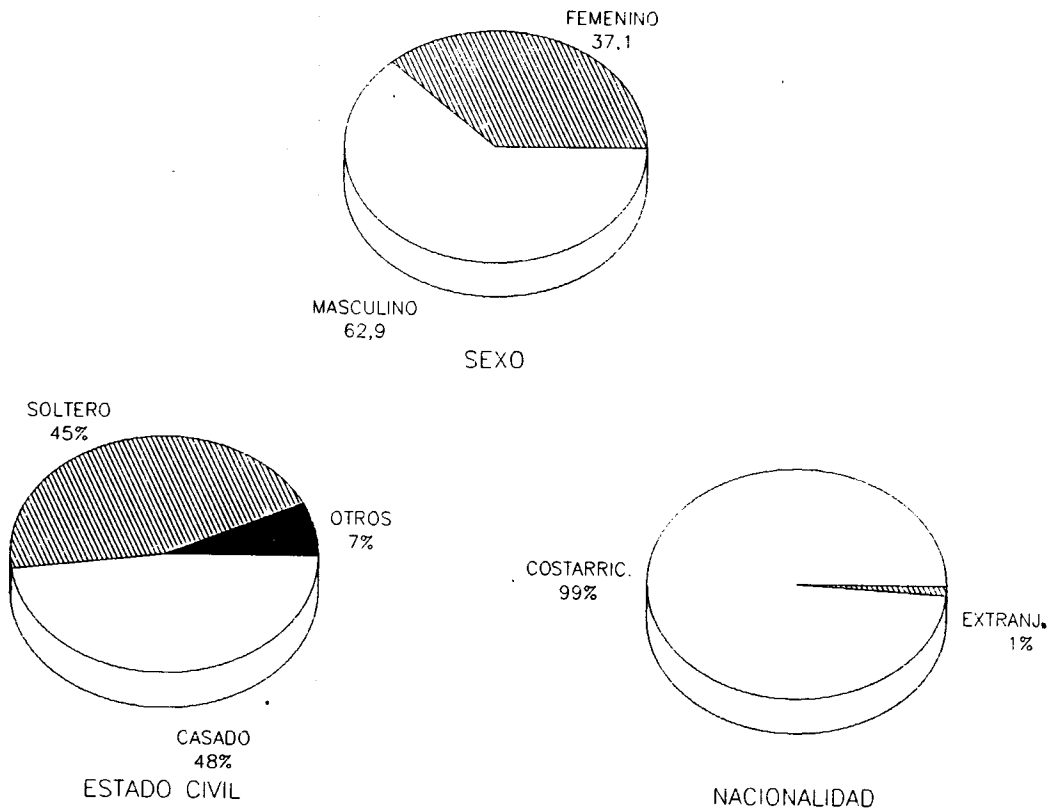
NUMERO DE ESTUDIANTES DE LA UNIVERSIDAD ESTATAL A DISTANCIA,
 POR SEXO, GRUPO DE EDAD, ESTADO CIVIL Y NACIONALIDAD. 1991_a/
 (Valores absolutos y relativos)

| VARIABLE | NUMERO DE ESTUDIANTES | |
|----------------------|-----------------------|----------|
| | ABSOLUTO | RELATIVO |
| TOTAL | 6 943 | 100,0 |
| Sexo | | |
| Masculino | 4 366 | 62,9 |
| Femenino | 2 577 | 37,1 |
| Grupo de edad | | |
| 16 a 19 | 442 | 6,4 |
| 20 a 24 | 1 482 | 21,3 |
| 25 a 29 | 1 859 | 26,8 |
| 30 a 34 | 1 471 | 21,2 |
| 35 a 39 | 971 | 14,0 |
| 40 a 44 | 453 | 6,5 |
| 45 a 49 | 146 | 2,1 |
| Más de 50 | 119 | 1,7 |
| Estado civil | | |
| Soltero | 3 089 | 44,5 |
| Casado | 3 290 | 47,4 |
| Otro | 503 | 7,2 |
| No responde | 61 | 0,9 |
| Nacionalidad | | |
| Costarricense | 6 854 | 98,7 |
| Centroamericana | 59 | 0,9 |
| Norteamericana | 8 | 0,1 |
| Suramericana | 15 | 0,2 |
| Europea | 7 | 0,1 |

a/ Corresponde al 76,8% de la matrícula del 2º semestre.

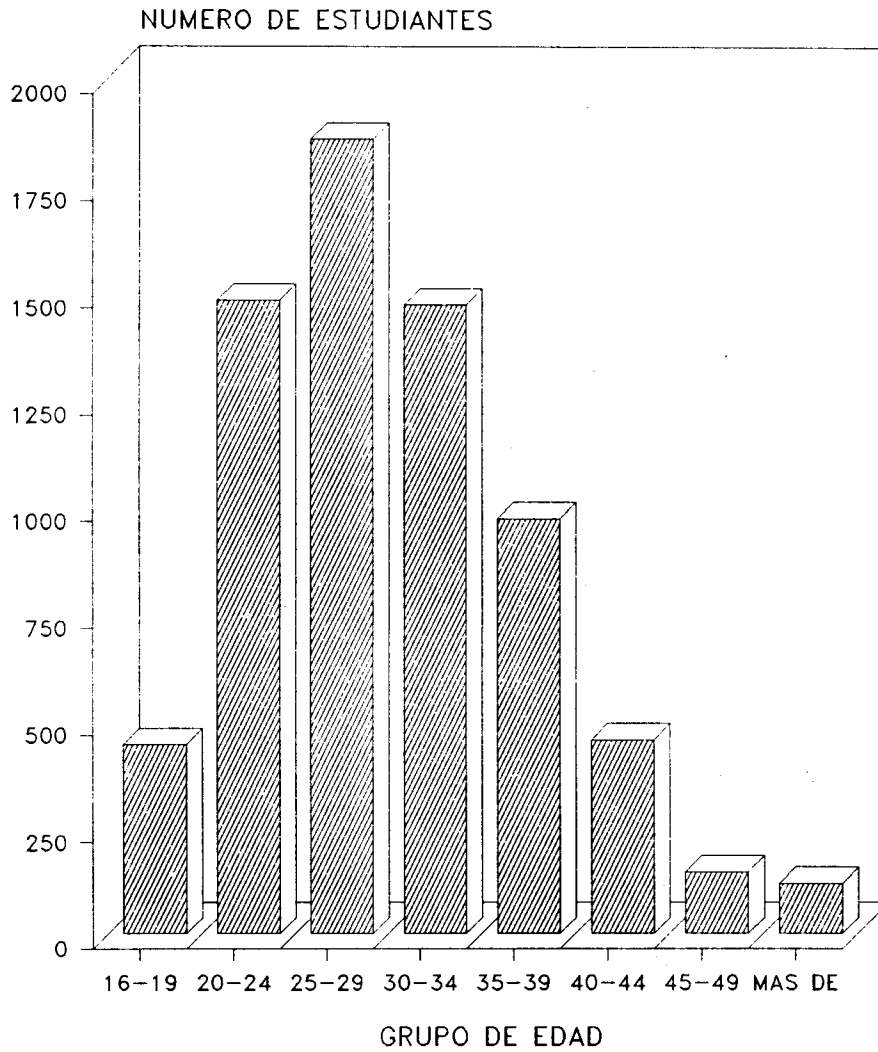
FUENTE: UNED, Centro de Investigación para el Desarrollo de la Educación a Distancia.

GRAFICO N°1.4.10
COMPOSICION RELATIVA DE LOS ESTUDIANTES DE LA UNIVERSIDAD
ESTATAL A DISTANCIA, POR SEXO, ESTADO CIVIL Y NACIONALIDAD
1991



FUENTE: Cuadro N°1.4.18

GRAFICO N°1.4.11
NUMERO DE ESTUDIANTES DE LA UNIVERSIDAD ESTATAL
A DISTANCIA POR GRUPOS DE EDAD. 1991



FUENTE: Cuadro N°1.4.18

CUADRO N°1.4.19

NUMERO DE ESTUDIANTES DE LA UNIVERSIDAD ESTATAL A DISTANCIA,
 POR CONDICION LABORAL, RELACION ENTRE LA OCUPACION Y LOS
 ESTUDIOS, OCUPACION, Y TIPO DE INSTITUCION EN QUE TRABAJAN.

(Valores absolutos y relativos)

| VARIABLE | NUMERO DE ESTUDIANTES | |
|---|-----------------------|----------|
| | ABSOLUTO | RELATIVO |
| Condición laboral | 6 943 | 100,0 |
| Trabaja | 4 835 | 65,9 |
| No trabaja | 2 094 | 30,1 |
| Sin información | 14 | 4,0 |
| Grado de relación ocupación-estudios | 4 835 | 100,0 |
| Alta | 2 526 | 52,2 |
| Media | 653 | 13,5 |
| Baja | 184 | 3,8 |
| Ninguna | 791 | 16,4 |
| Sin información | 681 | 14,1 |
| Ocupación de los que trabajan | 4 835 | 100,0 |
| Artesanos y operarios en general | 163 | 3,4 |
| Profesionales, técnicos y afines | 2 592 | 53,6 |
| Comerciantes, vendedores y afines | 167 | 3,5 |
| Agricultores, ganaderos afines | 146 | 3,0 |
| Gerentes y administradores | 264 | 5,5 |
| Empleados de oficina y afines | 730 | 15,1 |
| Conductores de medios de transporte | 22 | 0,4 |
| Trabajadores en serv. personales y afines | 145 | 3,0 |
| Obreros y jornaleros | 31 | 0,6 |
| Ocupaciones no identificables | 1 | - |
| Sin información | 574 | 11,9 |
| Tipo de institución | 4 835 | 100,0 |
| Gobierno central | 2 226 | 46,0 |
| Inst. autónoma o semiautónoma | 887 | 18,3 |
| Empresa privada | 1 077 | 22,3 |
| Empresa cooperativa | 80 | 1,7 |
| Otra | 43 | 0,9 |
| Sin información | 522 | 10,8 |

a/ Corresponde al 76,8% de la matrícula del 2º semestre.

FUENTE: UNED, Centro de Investigación para el Desarrollo de la
 Educación a Distancia.

CUADRO Nº1.4.20

NUMERO DE ESTUDIANTES DE LA UNIVERSIDAD ESTATAL

A DISTANCIA, POR HORAS TRABAJADAS POR SEMANA,

Y SALARIO MENSUAL DEVENGADO. 1991

(Valores absolutos y relativos)

| VARIABLE | NUMERO DE ESTUDIANTES | |
|---------------------------------------|-----------------------|----------|
| | ABSOLUTO | RELATIVO |
| TOTAL | 4 835 | 100,0 |
| Número de horas trabajadas por semana | | |
| Menos de 12 | 112 | 2,3 |
| De 12 a menos de 25 | 210 | 4,4 |
| De 25 a menos de 37 | 477 | 9,9 |
| De 37 a menos de 49 | 2 733 | 56,5 |
| 49 Y más | 431 | 8,9 |
| Sin información | 872 | 18,0 |
| Salario mensual | | |
| Menos de 10 000 | 197 | 4,1 |
| de ¢10 000 a menos de ¢20 000 | 969 | 20,0 |
| de ¢20 000 a menos de ¢30 000 | 1 430 | 29,5 |
| de ¢30 000 a menos de ¢40 000 | 768 | 15,9 |
| de ¢40 000 a menos de ¢50 000 | 411 | 8,5 |
| de ¢50 000 a menos de ¢60 000 | 95 | 2,0 |
| de ¢60 000 a menos de ¢70 000 | 454 | 9,4 |
| Sin información | 511 | 10,6 |

FUENTE: UNED, Centro de Investigación para el Desarrollo de la Educación a Distancia.

CUADRO Nº1.4.21

NUMERO DE ESTUDIANTES DE LA UNIVERSIDAD ESTATAL A DISTANCIA,
 POR TAMAÑO DEL GRUPO FAMILIAR, PRINCIPAL SOSTEN ECONOMICO
 DE LA FAMILIA Y TENENCIA DE LA VIVIENDA. 1991 a/
 (Valores absolutos y relativos)

| VARIABLE | NUMERO DE ESTUDIANTES | |
|--|-----------------------|----------|
| | ABSOLUTO | RELATIVO |
| TOTAL | 6 943 | 100,0 |
| Número de miembros de la familia | | |
| DE 1 a 3 | 1 671 | 24,1 |
| De 4 a 6 | 3 960 | 57,0 |
| De 7 a 9 | 744 | 10,7 |
| De 10 o más | 149 | 2,2 |
| Sin información | 419 | 6,0 |
| Principal sostén económico de la familia | | |
| Ambos padres | 585 | 8,4 |
| El padre | 1 453 | 20,9 |
| La madre | 387 | 5,6 |
| El estudiante y su cónyuge | 892 | 12,9 |
| El estudiante | 1 805 | 26,0 |
| El cónyuge | 1 184 | 17,1 |
| Otros <u>1/</u> | 461 | 6,6 |
| Sin información | 176 | 2,5 |
| Tenencia de la vivienda | | |
| Propia sin hipoteca | 2 994 | 43,1 |
| Propia con hipoteca | 1 972 | 28,4 |
| Alquilada | 978 | 14,1 |
| Prestada | 571 | 8,2 |
| Cedida | 108 | 1,6 |
| Otro | 50 | 0,7 |
| Sin información | 270 | 3,9 |

a/ Corresponde al 76,8% de la matrícula del 2º semestre.

1/ Incluye hermanos y otros familiares.

FUENTE: UNED, Centro de Investigación para el Desarrollo de la Educación a Distancia.

CUADRO Nº1.4.22

NUMERO DE ESTUDIANTES DE LA UNIVERSIDAD ESTATAL A DISTANCIA,
 POR INGRESO FAMILIAR MENSUAL DEVENGADO. 1991 a/
 (Valores absolutos y relativos)

| INGRESO FAMILIAR MENSUAL | NUMERO DE ESTUDIANTES | |
|-------------------------------|-----------------------|----------|
| | ABSOLUTO | RELATIVO |
| TOTAL | 6 943 | 100,0 |
| Menos de ¢10 000 | 461 | 6,6 |
| De ¢10 000 a menos de ¢20 000 | 1 074 | 15,5 |
| De ¢20 000 a menos de ¢30 000 | 1 425 | 20,5 |
| De ¢30 000 a menos de ¢40 000 | 1 299 | 18,7 |
| De ¢40 000 a menos de ¢50 000 | 790 | 11,4 |
| De ¢50 000 a menos de ¢60 000 | 620 | 8,9 |
| De ¢60 000 a menos de ¢70 000 | 470 | 6,8 |
| De ¢70 000 y más | 496 | 7,2 |
| Sin información | 308 | 4,4 |

a/ Corresponde al 76,8% de la matrícula del 2º semestre.

FUENTE: UNED, Centro de Invertigación para el Desarrollo de la Educación a Distancia.

CUADRO Nº1.4.23

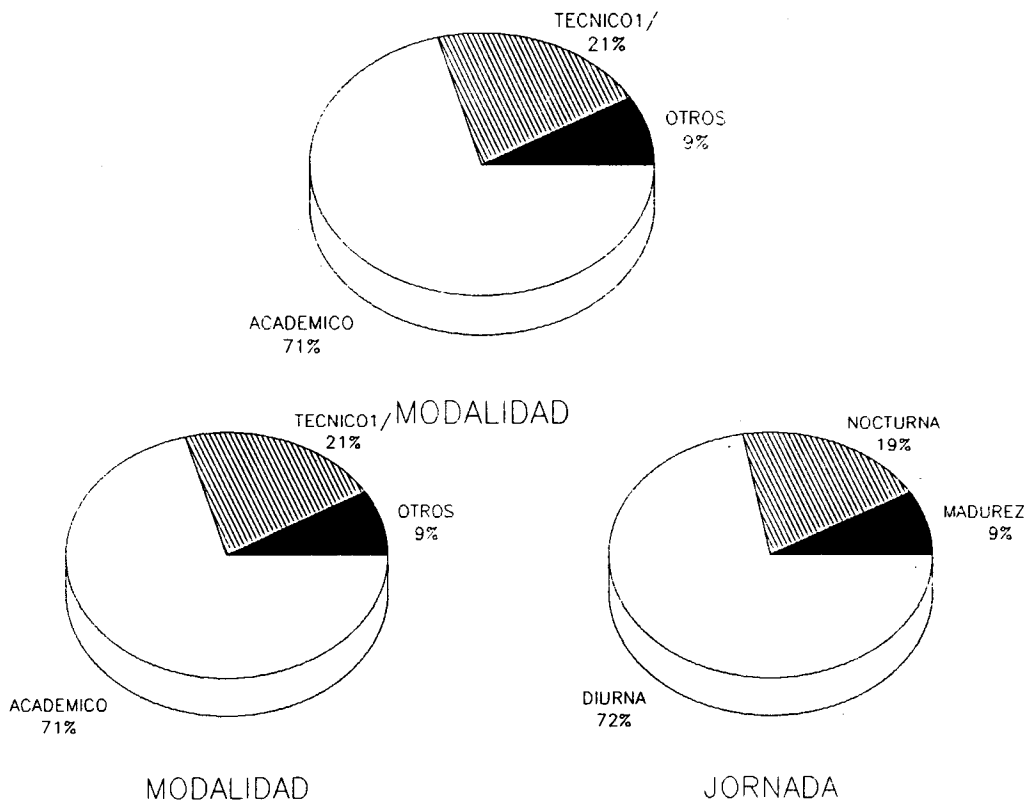
ESTUDIANTES ADMITIDOS DE LA UNIVERSIDAD ESTATAL A DISTANCIA,
 POR TIPO DE COLEGIO DE PROCEDENCIA. 1991 a/
 (Valores absolutos y relativos)

| TIPO DE COLEGIO | ESTUDIANTES ADMITIDOS | | | |
|--------------------------|-----------------------|-------|-------------|-------|
| | I SEMESTRE | | II SEMESTRE | |
| | ABS. | REL. | ABS. | REL. |
| TOTAL | 2 328 | 100,0 | 1 184 | 100,0 |
| Modalidad | | | | |
| Académico | 1 576 | 67,7 | 802 | 67,7 |
| Técnico agropecuario | 310 | 13,3 | 129 | 10,9 |
| Técnico comercial | 142 | 6,1 | 72 | 6,0 |
| Técnico industrial | 14 | 0,6 | 3 | 0,3 |
| Técnico artesanal | 2 | 0,1 | 1 | 0,1 |
| Artístico | 7 | 0,3 | 2 | 0,2 |
| Madurez | 149 | 6,4 | 66 | 5,6 |
| Extranjero | 42 | 1,8 | 34 | 2,9 |
| Sin información | 86 | 3,7 | 75 | 6,3 |
| Sector | | | | |
| Oficial | 1 842 | 79,1 | 921 | 77,8 |
| Semioficial | 104 | 4,5 | 41 | 3,4 |
| Particular | 107 | 4,6 | 47 | 4,0 |
| Madurez | 149 | 6,4 | 66 | 5,6 |
| Extranjero | 42 | 1,8 | 34 | 2,9 |
| Sin información | 84 | 3,6 | 75 | 6,3 |
| Jornada | | | | |
| Diurna | 1 622 | 69,7 | 788 | 66,5 |
| Nocturna | 431 | 18,5 | 221 | 18,7 |
| Bachillerato por madurez | 149 | 6,4 | 66 | 5,6 |
| Colegios extranjeros | 42 | 1,8 | 34 | 2,9 |
| Sin información | 84 | 3,6 | 75 | 6,3 |

a/ Corresponde al 90,7% de la admisión del primer semestre y al 75,6% de la admisión del segundo semestre.

FUENTE: UNED, Centro de Investigación para el Desarrollo de la Educación a Distancia.

GRAFICO N°1.4.12
COMPOSICION RELATIVA DE LOS ESTUDIANTES DE LA UNIVERSIDAD
ESTATAL A DISTANCIA, POR SECTOR, MODALIDAD Y JORNADA
DE COLEGIO DE PROCEDENCIA. 1991



1/ Incluye agropecuario, comercial, industrial, artesanal y artístico.

2/ Incluye a los extranjeros.

FUENTE: Cuadro N°1.4.23

CUADRO Nº1.4.24

NUMERO DE ESTUDIANTES ADMITIDOS A LA UNIVERSIDAD ESTATAL A
 DISTANCIA, POR AÑO DE CONCLUSION DE LOS ESTUDIOS
 SECUNDARIOS, SEGUN SEMESTRE. 1991 a/
 (Valores absolutos y relativos)

| AÑO DE CONCLUSION DE ESTUDIOS SECUNDARIOS | NUMERO DE ESTUDIANTES, SEGUN SEMESTRE | | | |
|--|--|-------|-------------|-------|
| | I SEMESTRE | | II SEMESTRE | |
| | ABS. | REL. | ABS. | REL. |
| TOTAL | 2 328 | 100,0 | 1 184 | 100,0 |
| Antes de 1981 | 750 | 32,2 | 448 | 37,8 |
| 1981 | 105 | 4,5 | 62 | 5,2 |
| 1982 | 123 | 5,3 | 62 | 5,2 |
| 1983 | 121 | 5,2 | 46 | 3,9 |
| 1984 | 123 | 5,3 | 48 | 4,1 |
| 1985 | 120 | 5,2 | 50 | 4,2 |
| 1986 | 120 | 5,2 | 66 | 5,6 |
| 1987 | 134 | 5,8 | 57 | 4,8 |
| 1988 | 97 | 4,1 | 38 | 3,2 |
| 1989 | 161 | 6,9 | 65 | 5,6 |
| 1990 | 367 | 15,7 | 154 | 13,0 |
| Sin información | 107 | 4,6 | 88 | 7,4 |

a/ Corresponde al 90,7% de la admisión del primer semestre y al 75,6% de la admisión del 2º semestre.

FUENTE: UNED, Centro de Investigación para el Desarrollo de la Educación a Distancia.

CUADRO Nº1.4.25

NUMERO DE ESTUDIANTES DE LA UNIVERSIDAD ESTATAL A DISTANCIA,
 POR FUENTE DE FINANCIAMIENTO DE SUS ESTUDIOS. 1991 a/
 (Valores absolutos y relativos)

| FUENTE DE FINANCIAMIENTO | NUMERO DE ESTUDIANTES | |
|--------------------------|-----------------------|----------|
| | ABSOLUTO | RELATIVO |
| TOTAL | 6 943 | 100,0 |
| Trabajo personal | 4 409 | 63,5 |
| El padre | 483 | 7,0 |
| La madre | 205 | 3,0 |
| Ambos padres | 240 | 3,5 |
| El cónyuge | 891 | 12,8 |
| Otro familiar | 112 | 1,6 |
| Beca | 198 | 2,8 |
| Préstamo | 61 | 0,9 |
| Otro | 1 | - |
| Sin información | 343 | 4,9 |

a/ Corresponde al 76,8% de la matrícula del 2º semestre.

FUENTE: UNED, Centro de Investigación para el Desarrollo de la Educación a Distancia.

CUADRO Nº1.4.26

NUMERO DE ESTUDIANTES DE LA UNIVERSIDAD AUTONOMA DE
CENTRO AMERICA 1/, POR SEXO Y NACIONALIDAD. 1991

(Valores absolutos y relativos)

| SEXO Y NACIONALIDAD | NUMERO DE ESTUDIANTES | |
|------------------------------|-----------------------|----------|
| | ABSOLUTO | RELATIVO |
| TOTAL | 5 734 | 100,0 |
| Sexo | | |
| Masculino | 3 244 | 56,6 |
| Femenino | 2 490 | 43,4 |
| Nacionalidad 2/ | | |
| Costa Rica | 5 112 | 89,2 |
| Resto de América Central | 479 | 8,4 |
| Otros países Iberoamericanos | 77 | 1,3 |
| Estados Unidos y Canadá | 31 | 0,5 |
| Resto del mundo | 35 | 0,6 |

1/ Corresponde a la matrícula del primer cuatrimestre.

2/ Para simplificar la presentación se agruparon los países por regiones.

FUENTE: UACA, Rectoría.

CUADRO Nº1.4.27

NUMERO DE ESTUDIANTES DE LA UNIVERSIDAD ADVENTISTA
DE CENTRO AMERICA 1/, POR SEXO Y NACIONALIDAD. 1991
(Valores absolutos y relativos)

| SEXO Y NACIONALIDAD | NUMERO DE ESTUDIANTES | |
|--------------------------|-----------------------|----------|
| | ABSOLUTO | RELATIVO |
| TOTAL | 401 | 100,0 |
| Sexo | | |
| Masculino | 213 | 53,1 |
| Femenino | 188 | 46,9 |
| Nacionalidad <u>2/</u> | | |
| Costa Rica | 87 | 21,7 |
| Resto de América Central | 286 | 71,3 |
| Guatemala | 30 | 7,5 |
| Belice | 11 | 2,7 |
| Honduras | 42 | 10,5 |
| El Salvador | 35 | 8,7 |
| Nicaragua | 33 | 8,2 |
| Panamá | 135 | 33,7 |
| América del Norte | 6 | 1,5 |
| América del Sur | 12 | 3,0 |
| Resto del mundo | 10 | 2,5 |

1/ Corresponde a la matrícula del primer semestre.

2/ Para simplificar la presentación se agruparon los países por regiones.

FUENTE: UNADECA, Oficina de Registro y Admisiones.

1.5. SERVICIOS ESTUDIANTILES

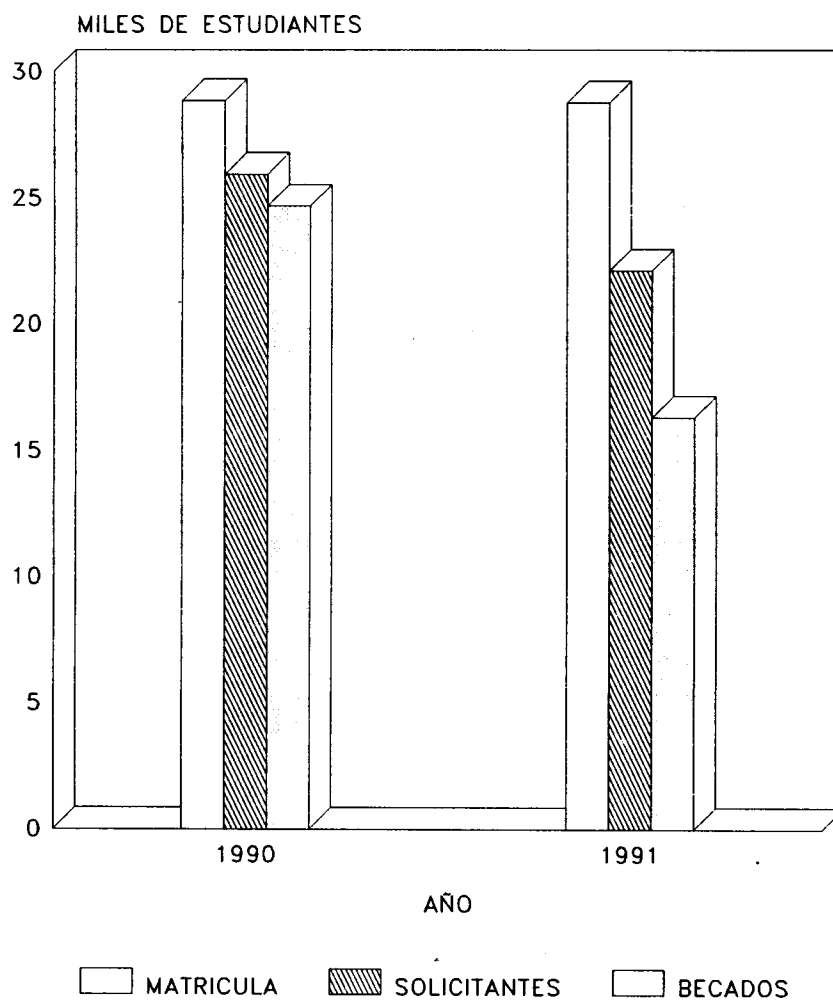
CUADRO Nº1.5.1

MATRICULA TOTAL, SOLICITANTES DE BECA Y BECADOS DE LA
UNIVERSIDAD DE COSTA RICA Y UNIVERSIDAD NACIONAL,
SEGUN INSTITUCION. 1991

| CONCEPTO | NUMERO DE ESTUDIANTES | |
|------------------------|-----------------------|--------|
| | UCR | UNA |
| Matrícula total | 28 758 | 13 157 |
| Solicitantes | 22 092 | 8 765 |
| Becados | 16 294 | 7 125 |
| Solicitantes/matrícula | 76,8 | 66,6 |
| Becados/matrícula | 56,7 | 54,2 |
| Becados/solicitantes | 73,8 | 81,3 |

FUENTE: UCR, Oficina de becas estudiantiles
UNA, Departamento de Bienestar Estudiantil

GRAFICO N°1.5.1
NUMERO DE ESTUDIANTES MATRICULADOS, SOLICITANTES DE BECA
Y BECADOS DE LA UNIVERSIDAD DE COSTA RICA, POR AÑO.
1990 Y 1991



FUENTE: Cuadro N°1.5.1
OPES. Estadística de la Educación Superior 1990.

CUADRO Nº1.5.2

**BECAS OTORGADAS A LOS ESTUDIANTES DE LA UNIVERSIDAD DE
COSTA RICA, POR CATEGORIA DE BECA 1/. 1991**
(Valores absolutos y relativos)

| CATEGORIA DE BECA | BECAS OTORGADAS | |
|------------------------------------|-----------------|----------|
| | ABSOLUTO | RELATIVO |
| Total de solicitantes | 22 092 | - |
| 0 (Sin exoneración) <u>2/</u> | 5 798 | - |
| Total becados | 16 294 | 100,0 |
| 1 (12.50% de exoneración) | 372 | 2,3 |
| 2 (25% de exoneración) | 437 | 2,7 |
| 3 (37.50% de exoneración) | 664 | 4,1 |
| 4 (47.50% de exoneración) | 977 | 6,0 |
| 5 (58.33% de exoneración) | 1 458 | 8,9 |
| 6 (75.% de exoneración) | 1 933 | 11,9 |
| 7 (81.25% de exoneración) | 1 799 | 11,0 |
| 8 (87.50% de exoneración) | 1 921 | 11,8 |
| 9 (93.75% de exoneración) | 3 378 | 20,7 |
| 10 (100% de exoneración) | 1 674 | 10,3 |
| 11 (100% de exoneración más ayuda) | 1 681 | 10,3 |


1/ No incluye beca de honor.

2/ Corresponde al número de estudiantes que solicitaron beca y no se les concedió ningún tipo de exoneración.

FUENTE: UCR, Oficina de Planificación Universitaria.

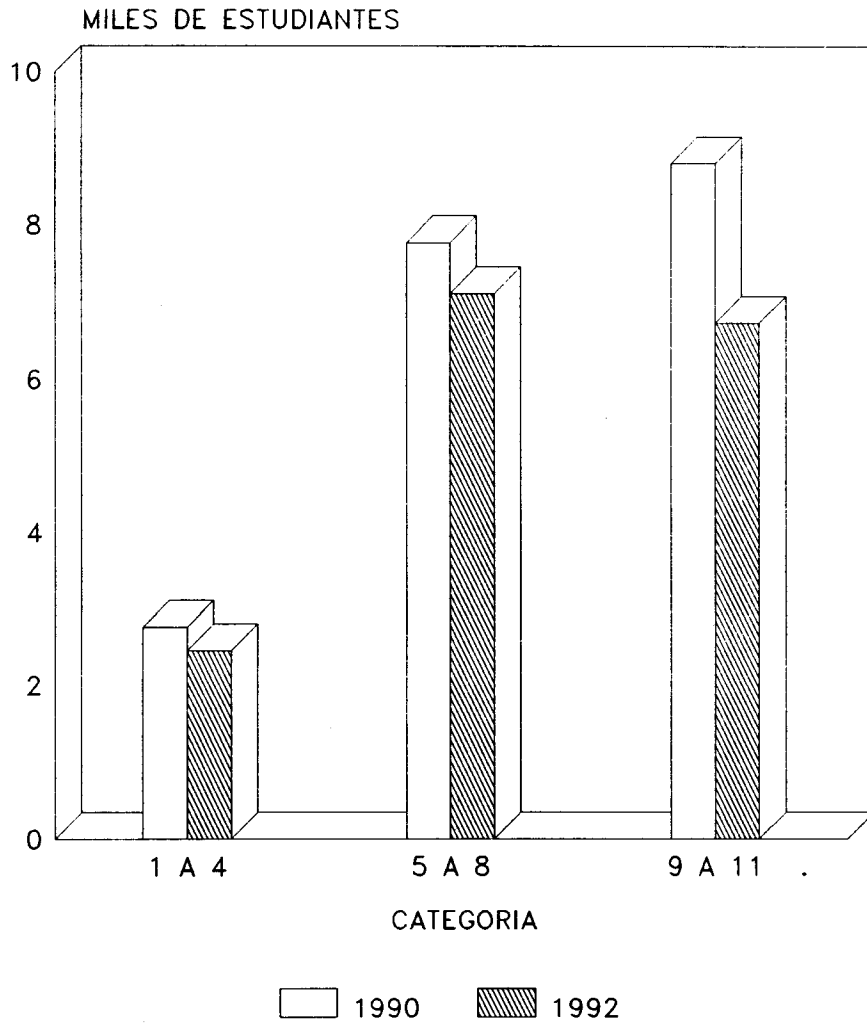
GRAFICO N°1.5.2
NUMERO DE ESTUDIANTES BECADOS DE LA UNIVERSIDAD DE
COSTA RICA, POR CATEGORIA DE BECA.
1991

CATEGORIA



FUENTE: Cuadro N°1.5.2

GRAFICO N°1.5.3
BECAS OTORGADAS A LOS ESTUDIANTES DE LA UNIVERSIDAD DE
COSTA RICA, POR CATEGORIA DE BECA, SEGUN AÑO.
1990 Y 1991



FUENTE: Cuadro N°1.5.2
OPES. Estadística de la Educación Superior 1990.

CUADRO Nº1.5.3

**BECAS OTORGADAS A LOS ESTUDIANTES DEL INSTITUTO TECNOLÓGICO
DE COSTA RICA, POR TIPO DE BECA, SEGUN SEMESTRE. 1991**

(Valores absolutos y relativos)

| TIPO DE BECA | BECAS OTORGADAS, SEGUN SEMESTRE | | | |
|---|---------------------------------|-------|-------------|-------|
| | I SEMESTRE | | II SEMESTRE | |
| TOTAL | 1 658 | 100,0 | 1 291 | 100,0 |
| Primeros promedios de colegio, puntajes admisión, ganadores de concurso, jornadas científicas, ferias científicas | 506 | 30,5 | 317 | 24,6 |
| Por participación destacada: | | | | |
| Culturales | 34 | 2,0 | 36 | 2,8 |
| Deportivas | 114 | 6,9 | 121 | 9,4 |
| Estudiantiles | 68 | 4,1 | 56 | 4,3 |
| Condición socioeconómica y crédito educativo | 875 | 52,8 | 714 | 55,3 |
| Honor | 26 | 1,6 | 21 | 1,6 |
| Funcionarios y dependientes | 35 | 2,1 | 26 | 2,0 |

FUENTE: ITCR, Departamento de Trabajo Social y Salud.

CUADRO N°1.5.4

NUMERO DE ESTUDIANTES FINANCIADOS DEL INSTITUTO TECNOLOGICO
DE COSTA RICA, POR SEDE, SEGUN SEMESTRE. 1991
(Valores absolutos y relativos)

| SEDE | NUMERO DE ESTUDIANTES, SEGUN SEMESTRE | | | |
|------------|---------------------------------------|----------|-------------|----------|
| | 1 SEMESTRE | | II SEMESTRE | |
| | ABSOLUTO | RELATIVO | ABSOLUTO | RELATIVO |
| TOTAL | 875 | 100,0 | 714 | 100,0 |
| Cartago | 765 | 87,4 | 614 | 86,0 |
| San José | 32 | 3,7 | 32 | 4,5 |
| San Carlos | 78 | 8,9 | 68 | 9,5 |

FUENTE: ITCR, Departamento de Trabajo Social y Salud.

CUADRO Nº1.5.5

**MONTO DEL FINANCIAMIENTO OTORGADO A LOS ESTUDIANTES DEL
INSTITUTO TECNOLOGICO DE COSTA RICA, POR TIPO DE
FINANCIAMIENTO 1/, SEGUN SEMESTRE. 1991**

| TIPO DE FINANCIAMIENTO | TOTAL | MONTO FINANCIADO, SEGUN SEMESTRE | |
|---------------------------|------------|-------------------------------------|-------------|
| | | I SEMESTRE | II SEMESTRE |
| TOTAL | 52 524 206 | 27 440 175 | 25 084 031 |
| BECA | 8 375 693 | 4 558 356 | 3 817 337 |
| PRESTAMO | 44 148 513 | 22 881 819 | 21 266 694 |

1/ No incluye el monto que se deja de percibir por concepto de financiamiento del valor de los derechos de estudio anual.

FUENTE: ITCR, Departamento de Trabajo Social y Salud.

CUADRO Nº1.5.6

NUMERO DE PERSONAS ATENDIDAS EN ALGUNOS DE LOS SERVICIOS DE
SALUD QUE OFRECE EL INSTITUTO TECNOLOGICO DE COSTA RICA,
POR TIPO DE SERVICIO. 1991

(Valores absolutos y relativos)

| TIPO DE SERVICIO | NUMERO DE PERSONAS ATENDIDAS | |
|-----------------------------|------------------------------|----------|
| | ABSOLUTO | RELATIVO |
| Servicio de enfermería | 2 241 | 100,0 |
| Valoración | 814 | 36,3 |
| Asistencia: | | |
| Inyectables | 884 | 39,4 |
| Curaciones | 102 | 4,6 |
| Lavado de oído | 9 | 0,4 |
| Control de presión arterial | 432 | 19,3 |
| Consulta médica | 4 295 | 100,0 |
| Estudiantes | 2 610 | 60,8 |
| Funcionarios | 1 685 | 39,2 |
| Consulta odontológica | 3 083 | 100,0 |
| Operatoria | 2 095 | 68,0 |
| Exodoncia | 51 | 1,6 |
| Endodoncia | 229 | 7,4 |
| Periodoncia | 120 | 3,9 |
| Rayos X | 335 | 10,9 |
| Cirugía oral menor | 21 | 0,7 |
| Otras intervenciones | 232 | 7,5 |

FUENTE: ITCR, Departamento de Trabajo Social y Salud.

CUADRO Nº1.5.7

BECAS OTORGADAS A LOS ESTUDIANTES DE LA UNIVERSIDAD

NACIONAL 1/, POR CATEGORIA DE BECA. 1991

(Valores absolutos y relativos)

| CATEGORIA DE BECA | BECAS OTORGADAS | |
|-------------------------------|-----------------|----------|
| | ABSOLUTO | RELATIVO |
| Total solicitantes | 8 765 | 100,0 |
| 0 (Sin exoneración) <u>2/</u> | 1 640 | 18,7 |
| Total becados | 7 125 | 81,3 |
| 1 (10% de exoneración) | 75 | 0,9 |
| 2 (20% de exoneración) | 88 | 1,0 |
| 3 (30% de exoneración) | 113 | 1,3 |
| 4 (40% de exoneración) | 116 | 1,3 |
| 5 (50% de exoneración) | 104 | 1,2 |
| 6 (60% de exoneración) | 152 | 1,7 |
| 7 (70% de exoneración) | 154 | 1,8 |
| 8 (80% de exoneración) | 1 297 | 14,8 |
| 9 (90% de exoneración) | 145 | 1,6 |
| 10(100% de exoneración) | 4 881 | 55,7 |

1/ Incluye estudiantes activos y no activos, que se encuentran en el archivo maestro del sistema de becas.

2/ Corresponde a los estudiantes que solicitaron beca y no se les concedió ningún tipo de exoneración.

FUENTE: UNA, Departamento de Bienestar Estudiantil.

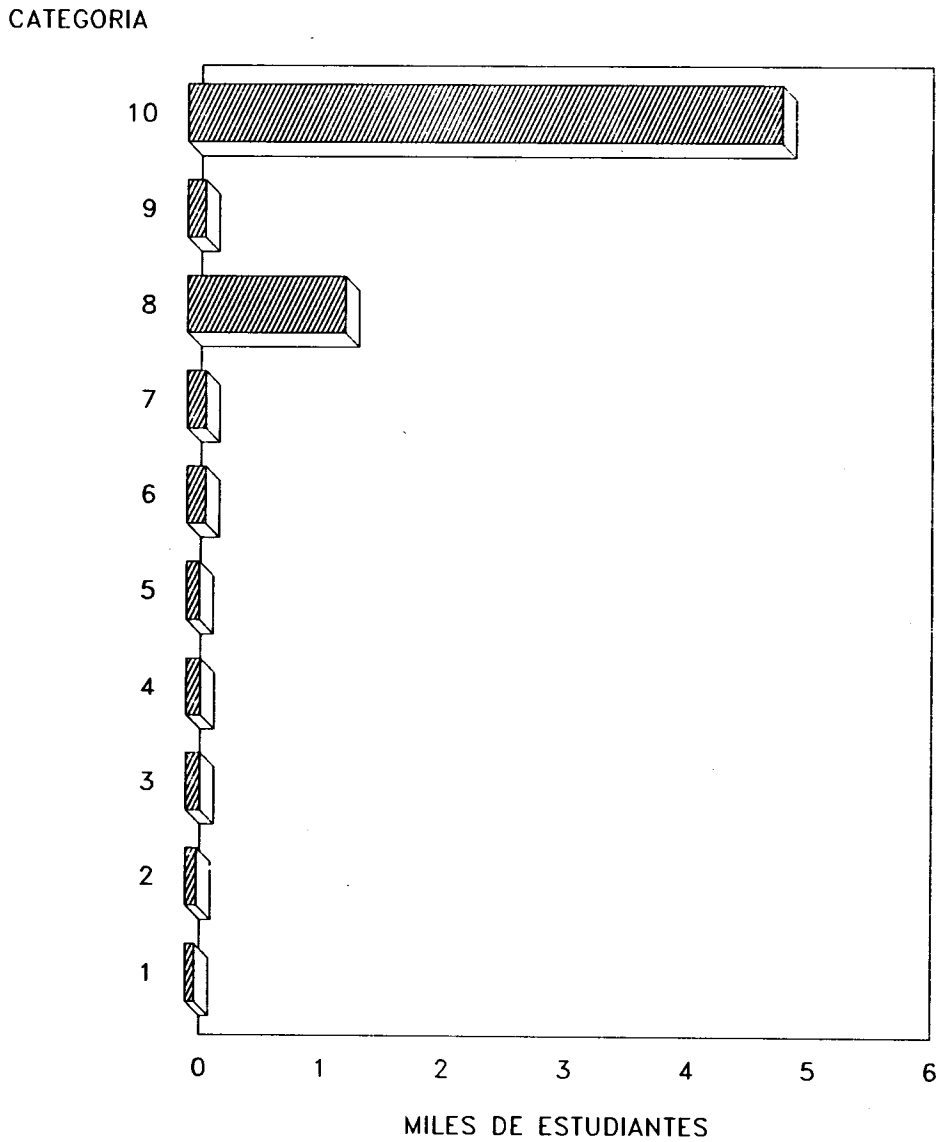
GRAFICO N°1.5.4
NUMERO DE ESTUDIANTES MATRICULADOS, SOLICITANTES DE BECA
Y BECADOS DE LA UNIVERSIDAD NACIONAL, POR AÑO.

1990 Y 1991



FUENTE: Cuadro N.1.5.7

GRAFICO N°1.5.5
NUMERO DE ESTUDIANTES BECADOS DE LA UNIVERSIDAD NACIONAL,
POR CATEGORIA DE BECA
1991



FUENTE: Cuadro N°1.5.7

CUADRO N°1.5.8

BECAS OTORGADAS A LOS ESTUDIANTES DE LA UNIVERSIDAD

NACIONAL 1/, POR SEDE. 1991

(Valores absolutos y relativos)

| SEDE | BECAS OTORGADAS | |
|----------------------------------|-----------------|----------|
| | ABSOLUTO | RELATIVO |
| TOTAL | 8 765 | 100,0 |
| Sede Central | 7 718 | 88,1 |
| Centro Regional de Pérez Zeledón | 696 | 7,9 |
| Centro Regional de Liberia | 351 | 4,0 |

1/ Incluye estudiantes activos y no activos que se encuentran en el archivo maestro del sistema de becas.

FUENTE: UNA, Programa de becas, Centro de Cómputo.

CUADRO Nº1.5.9

NUMERO DE ESTUDIANTES ATENDIDOS EN LOS SERVICIOS
 SOCIOECONOMICOS DE LA UNIVERSIDAD NACIONAL,
 POR SERVICIO. 1991

(Valores absolutos y relativos)

| SERVICIO | NUMERO DE ESTUDIANTES | |
|--------------------------------------|-----------------------|----------|
| | ABSOLUTO | RELATIVO |
| TOTAL | 1 306 | 100,0 |
| Alojamiento | 637 | 48,8 |
| Residencia | 78 | 6,0 |
| Horas estudiante | 222 | 17,0 |
| Ayuda económica | 148 | 11,3 |
| Horas. estudiante y ayuda económica | 68 | 5,2 |
| Alojamiento y horas estudiante | 31 | 2,4 |
| Beca Omar Dengo | 109 | 8,3 |
| Beca Omar Dengo con horas estudiante | 13 | 1,0 |

FUENTE: UNA, Departamento de Bienestar Estudiantil.

CUADRO N°1.5.10

BECAS OTORGADAS A LOS ESTUDIANTES DE LA
 UNIVERSIDAD NACIONAL 1/, POR SEDE. 1991
 (Valores absolutos y relativos)

| SEDE | BECAS OTORGADAS | |
|----------------------------------|-----------------|----------|
| | ABSOLUTO | RELATIVO |
| TOTAL | 8 765 | 100,0 |
| Sede Central | 7 718 | 88,1 |
| Centro Regional de Pérez Zeledón | 696 | 7,9 |
| Centro Regional de Liberia | 351 | 4,0 |

1/ Incluye estudiantes activos y no activos que se encuentran en el archivo maestro del sistema de becas

FUENTE: UNA, Departamento de Bienestar Estudiantil.

CUADRO N°1.5.11

BECAS DE HONOR Y ESPECIALES OTORGADAS A LOS ESTUDIANTES DE LA UNIVERSIDAD NACIONAL.

POR CATEGORIA DE BECA, SEGUN SEDE. 1991

(Valores absolutos y relativos)

| CATEGORIA DE BECA | BECAS DE HONOR Y ESPECIALES, SEGUN SEDE | | | | | | | |
|-----------------------------------|---|-------|---------|-------|---------------|-------|---------|-------|
| | TOTAL | | CENTRAL | | PEREZ ZELEDON | | LIBERIA | |
| | ABS. | REL. | ABS. | REL. | ABS. | REL. | ABS. | REL. |
| TOTAL | 829 | 100,0 | 726 | 100,0 | 97 | 100,0 | 6 | 100,0 |
| Federación de Estudiantes | 73 | 8,8 | 64 | 8,8 | 9 | 9,2 | 2 | 33,3 |
| Funcionarios de la UNA | 195 | 23,5 | 187 | 25,7 | 6 | 6,2 | 3 | 50,0 |
| Dependientes de funcionarios | 145 | 17,5 | 119 | 16,4 | 23 | 23,7 | - | - |
| Actividades culturales | 118 | 14,2 | 118 | 16,3 | - | - | - | - |
| Actividades deportivas | 170 | 20,5 | 170 | 23,4 | - | - | - | - |
| Matrícula de honor | 9 | 1,1 | 7 | 1,0 | 2 | 2,1 | - | - |
| Convenio cultural internacional | 1 | 0,1 | - | - | - | - | 1 | 16,7 |
| Sin incluir en tipo de estudiante | 118 | 14,3 | 61 | 8,4 | 57 | 58,8 | - | - |

FUENTE: UNA, Departamento de Bienestar Estudiantil.

CUADRO N°1.5.12

**NUMERO Y MONTO DE PRESTAMOS OTORGADOS POR LA COMISION NACIONAL DE PRESTAMOS PARA EDUCACION A
ESTUDIANTES DE LAS INSTITUCIONES DE EDUCACION SUPERIOR, POR INSTITUCION. 1991**

| INSTITUCION | NUMERO DE PRESTAMOS | MONTO (EN COLONES) | |
|--|------------------------|--------------------|-------------------------------|
| | | TOTAL | PROMEDIO POR ESTUDIANTE |
| TOTAL | 1 235 | 273 625 000 | 221 559 |
| INSTITUCIONES NACIONALES | 1 204 | 260 569 000 | 216 419 |
| Educación Superior Universitaria | 1 095 | 247 054 000 | 225 620 |
| Grado y pregrado | 909 | 174 990 000 | 192 508 |
| Universidades estatales | 304 | 47 802 000 | 157 243 |
| Universidad de Costa Rica | 157 | 26 480 000 | 168 662 |
| Instituto Tecnológico de Costa Rica | 13 | 2 750 000 | 211 538 |
| Universidad Nacional | 125 | 17 502 000 | 140 016 |
| Universidad Estatal a Distancia | 9 | 1 070 000 | 118 889 |
| Universidades privadas | 605 | 127 188 000 | 210 228 |
| Universidad Autónoma de Centro América | 183 | 37 523 000 | 205 044 |
| Universidad Latinoamericana de Ciencia y Tecnología | 149 | 29 783 000 | 199 886 |
| Universidad Panamericana | 85 | 17 315 000 | 203 706 |
| Universidad Internacional de las Américas | 82 | 18 361 000 | 223 915 |
| Universidad Latina de Costa Rica | 88 | 16 390 000 | 186 250 |
| Escuela de Agricultura de la Región del Trópico Húmedo | 7 | 5 911 000 | 844 429 |
| Universidad Interamericana de Costa Rica | 7 | 1 010 000 | 144 286 |
| Universidad Adventista de Centroamérica | 4 | 895 000 | 223 750 |
| Posgrado | 186 | 72 064 000 | 387 441 |
| Universidades estatales | 11 | 2 565 000 | 233 182 |
| Universidad de Costa Rica | 4 | 720 000 | 180 000 |
| Instituto Tecnológico de Costa Rica | 7 | 1 845 000 | 263 571 |
| Universidades privadas | 175 | 69 499 000 | 397 137 |
| National University | 60 | 28 248 000 | 470 800 |
| Universidad Latinoamericana de Ciencia y Tecnología | 42 | 13 909 000 | 331 167 |
| Universidad Interamericana de Costa Rica | 32 | 10 674 000 | 333 563 |
| Universidad Latina de Costa Rica | 32 | 10 245 000 | 320 156 |
| Instituto Centroamericano de Administración de Empresa | 6 | 5 680 000 | 946 667 |
| Universidad Autónoma de Centro América | 2 | 504 000 | 252 000 |
| Universidad Interamericana de Puerto Rico | 1 | 239 000 | 239 000 |
| Educación Superior Parauniversitaria | 109 | 13 515 000 | 123 991 |
| INSTITUCIONES EXTRANJERAS | 31 | 13 056 000 | 421 161 |
| Grado y pregrado | 6 | 1 725 000 | 287 500 |
| Posgrado | 25 | 11 331 000 | 453 240 |

FUENTE: CONAPE, Departamento de Planificación.

CAPITULO II

PERSONAL DOCENTE Y ADMINISTRATIVO

2.1. DEDICACION DEL PERSONAL DOCENTE

CUADRO Nº2.1.1

PERSONAL DOCENTE DE LAS INSTITUCIONES DE EDUCACION
SUPERIOR UNIVERSITARIA ESTATAL 1/, POR DEDICACION,
SEGUN INSTITUCION. 1991

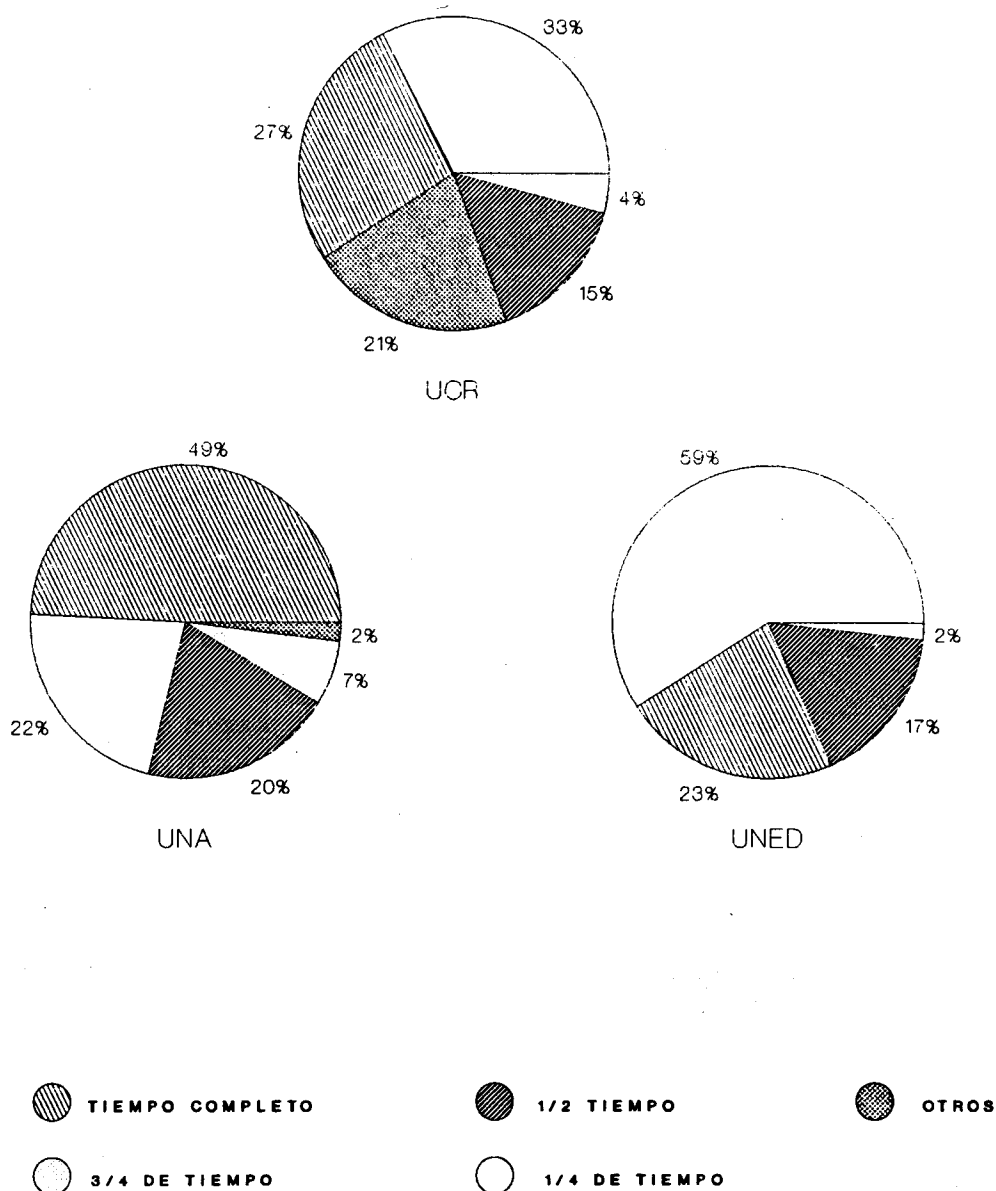
| DEDICACION | PERSONAL DOCENTE, SEGUN INSTITUCION | | |
|-----------------|-------------------------------------|-------|------|
| | UCR | UNA | UNED |
| TOTAL | 3 769 | 1 241 | 235 |
| Tiempo completo | 1 001 | 611 | 53 |
| 3/4 de tiempo | 153 | 83 | 4 |
| 1/2 tiempo | 579 | 250 | 39 |
| 1/4 de tiempo | 1 227 | 272 | 139 |
| Otras <u>2/</u> | 809 | 25 | - |

1/ No se cuenta con información del Instituto Tecnológico de Costa Rica.

2/ Incluye dedicación de otras fracciones y por horas.

FUENTE: Instituciones de Educación Superior Universitaria Estatal.

GRAFICO N°2.1.1
COMPOSICION RELATIVA DEL PERSONAL DOCENTE DE LAS
INSTITUCIONES DE EDUCACION SUPERIOR UNIVERSITARIA ESTATAL1/,
POR DEDICACION. 1991



1/ No incluye el ITCR.

FUENTE: Cuadro N°2.1.1

CUADRO N°2.1.2

PERSONAL DOCENTE DE LA UNIVERSIDAD DE COSTA RICA, POR UNIDAD LABORAL, SEGUN DEDICACION. 1991

| UNIDAD LABORAL | PERSONAL DOCENTE, SEGUN DEDICACION | | | | | |
|--|------------------------------------|-----------------|---------------|------------|---------------|------------------|
| | TOTAL | TIEMPO COMPLETO | 3/4 DE TIEMPO | 1/2 TIEMPO | 1/4 DE TIEMPO | OTRAS FRACCIONES |
| TOTAL | 3 769 | 1 001 | 153 | 579 | 1 227 | 809 |
| Ciudad Universitaria Rodrigo Facio | 3 330 | 864 | 133 | 497 | 1 083 | 753 |
| Dirección Superior | 3 | 3 | - | - | - | - |
| Vicerrectoría de Investigación | 246 | 99 | 10 | 56 | 66 | 15 |
| Vicerrectoría de Acción Social | 5 | 3 | - | 1 | 1 | - |
| Vicerrectoría de Vida Estudiantil | 21 | 19 | - | 2 | - | - |
| Vicerrectoría de Administración | 1 | - | - | - | - | 1 |
| Vicerrectoría de Docencia | 3 054 | 740 | 123 | 438 | 1 016 | 737 |
| Vicerrectoría | 4 | 2 | 1 | - | - | 1 |
| Centro de Evaluación Académica | 13 | 5 | 2 | 5 | 1 | - |
| Area de Artes y Letras | 307 | 109 | 29 | 54 | 69 | 46 |
| Facultad de Bellas Artes | 135 | 38 | 11 | 26 | 32 | 28 |
| Decanato de Bellas Artes | 1 | 1 | - | - | - | - |
| Escuela de Artes Dramáticas | 12 | 6 | 2 | 2 | 1 | 1 |
| Escuela de Artes Musicales | 70 | 18 | 7 | 18 | 19 | 8 |
| Escuela de Artes Plásticas | 52 | 13 | 2 | 6 | 12 | 19 |
| Facultad de Letras | 172 | 71 | 18 | 28 | 37 | 18 |
| Decanato de Letras | 1 | 1 | - | - | - | - |
| Escuela de Filología | 51 | 19 | 3 | 10 | 14 | 5 |
| Escuela de Filosofía | 39 | 8 | 7 | 8 | 15 | 1 |
| Escuela de Lenguas Modernas | 81 | 43 | 8 | 10 | 8 | 12 |
| Area de Ciencias Básicas | 301 | 144 | 16 | 37 | 36 | 68 |
| Facultad de Ciencias | 301 | 144 | 16 | 37 | 36 | 68 |
| Escuela de Biología | 44 | 20 | 2 | 15 | 3 | 4 |
| Escuela de Física | 64 | 25 | 2 | 3 | 14 | 20 |
| Escuela de Geología | 18 | 11 | 1 | 1 | 4 | 1 |
| Escuela de Matemática | 130 | 62 | 10 | 12 | 10 | 36 |
| Escuela de Química | 45 | 26 | 1 | 6 | 5 | 7 |
| Area de Ciencias Sociales | 1 001 | 205 | 19 | 152 | 412 | 213 |
| Facultad de Ciencias Económicas | 270 | 28 | 4 | 28 | 147 | 63 |
| Decanato de Ciencias Económicas | 1 | 1 | - | - | - | - |
| Escuela de Administración de Negocios | 108 | 5 | - | 8 | 52 | 43 |
| Escuela de Administración Pública | 62 | 6 | 2 | 6 | 46 | 2 |
| Escuela de Economía | 65 | 9 | - | 6 | 36 | 14 |
| Escuela de Estadística | 34 | 7 | 2 | 8 | 13 | 4 |
| Facultad de Ciencias Sociales | 377 | 89 | 9 | 57 | 174 | 48 |
| Decanato de Ciencias Sociales | 1 | 1 | - | - | - | - |
| Escuela de ciencias de la comunicación Colectiva | 52 | 6 | 1 | 7 | 29 | 9 |
| Escuela de Ciencias Políticas | 34 | 3 | 3 | 4 | 24 | - |
| Escuela de Historia y Geografía | 76 | 24 | 2 | 12 | 26 | 12 |
| Escuela de Trabajo Social | 41 | 13 | - | 10 | 14 | 4 |
| Escuela de Antropología y Sociología | 83 | 29 | - | 15 | 33 | 6 |
| Escuela de Psicología | 90 | 13 | 3 | 9 | 48 | 17 |
| Facultad de Derecho | 133 | 21 | 2 | 27 | 28 | 55 |
| Facultad de Educación | 221 | 67 | 4 | 40 | 63 | 47 |
| Decanato de Educación | 1 | 1 | - | - | - | - |
| Escuela de Administración Educativa | 26 | 7 | - | 7 | 10 | 2 |
| Escuela de Formación Docente | 84 | 27 | 2 | 23 | 16 | 16 |
| Escuela de Orientación y Ed. Especial | 59 | 16 | 1 | 4 | 17 | 21 |
| Bibliotecología | 21 | 4 | - | - | 12 | 5 |
| Departamento de Ed. Física y Deportes | 30 | 12 | 1 | 6 | 8 | 3 |
| Area de Ingeniería y Arquitectura | 506 | 148 | 7 | 53 | 212 | 86 |
| Facultad de Agronomía | 104 | 49 | 1 | 7 | 33 | 14 |
| Decanato de Agronomía | 5 | 5 | - | - | - | - |
| Escuela de Economía Agrícola | 32 | 8 | - | 3 | 19 | 2 |
| Escuela de Fitotecnia | 48 | 26 | 1 | 4 | 8 | 9 |
| Escuela de Zootecnia | 19 | 10 | - | - | 6 | 3 |

Continuación Cuadro N°2.1.2

| UNIDAD LABORAL | PERSONAL DOCENTE, SEGUN DEDICACION | | | | | |
|---|------------------------------------|--------------------|------------------|---------------|------------------|---------------------|
| | TOTAL | TIEMPO COMPLETO | 3/4 DE TIEMPO | 1/2 TIEMPO | 1/4 DE TIEMPO | OTRAS FRACCIONES |
| Facultad de Ingeniería | 402 | 99 | 6 | 46 | 179 | 72 |
| Decanato de Ingeniería | 2 | 1 | - | 1 | - | - |
| Escuela de Ingeniería Agrícola | 20 | 6 | - | 5 | 9 | - |
| Escuela de Ingeniería Civil | 64 | 17 | - | 9 | 31 | 7 |
| Escuela de Ingeniería Eléctrica | 48 | 11 | 1 | 9 | 26 | 1 |
| Escuela de Ingeniería Industrial | 36 | 7 | - | 4 | 25 | - |
| Escuela de Ingeniería Mecánica | 33 | 11 | 2 | 3 | 17 | - |
| Escuela de Ingeniería Química | 31 | 11 | 1 | 1 | 13 | 5 |
| Escuela de Arquitectura | 69 | 11 | 1 | 11 | 37 | 9 |
| Escuela de Ciencias de la Computación e Informática | 73 | 23 | 1 | 3 | 14 | 32 |
| Departamento de Topografía | 26 | 1 | - | - | 7 | 18 |
| Area de Salud | 740 | 83 | 23 | 101 | 231 | 302 |
| Facultad de Farmacia | 30 | 12 | - | 1 | 5 | 12 |
| Facultad de Medicina | 511 | 45 | 5 | 70 | 181 | 210 |
| Escuela de Medicina | 473 | 22 | 4 | 59 | 179 | 209 |
| Escuela de Enfermería | 38 | 23 | 1 | 11 | 2 | 1 |
| Facultad de Microbiología | 83 | 19 | 9 | 9 | 17 | 29 |
| Facultad de Odontología | 116 | 7 | 9 | 21 | 28 | 51 |
| Otras | 182 | 44 | 26 | 36 | 55 | 21 |
| Carrera de Nutrición | 21 | 5 | - | 1 | 6 | 9 |
| Carrera de Tecnología de Alimentos | 6 | 2 | - | 2 | 2 | - |
| Escuela de Estudios Generales | 155 | 37 | 26 | 33 | 47 | 12 |
| Sedes Regionales | 439 | 137 | 20 | 82 | 144 | 56 |
| Sede Regional de Occidente | 192 | 74 | 9 | 34 | 55 | 20 |
| Sede Regional del Atlántico | 90 | 20 | 6 | 11 | 31 | 22 |
| Sede Regional de Guanacaste | 85 | 38 | - | 13 | 26 | 8 |
| Sede Regional de Limón | 42 | 4 | 2 | 15 | 18 | 3 |
| Recinto de Puntarenas | 30 | 1 | 3 | 9 | 14 | 3 |

FUENTE: UCR, Oficina de Planificación Universitaria.

CUADRO N°2.1.3

PERSONAL DOCENTE DE LA UNIVERSIDAD NACIONAL, POR UNIDAD LABORAL, SEGUN DEDICACION. 1991

| UNIDAD LABORAL | PERSONAL DOCENTE, SEGUN DEDICACION | | | | | |
|---|------------------------------------|-----------------|---------------|------------|---------------|-------|
| | TOTAL | TIEMPO COMPLETO | 3/4 DE TIEMPO | 1/2 TIEMPO | 1/4 DE TIEMPO | HORAS |
| TOTAL | 1 238 | 608 | 83 | 250 | 272 | 25 |
| Sede Omar Dengo | 1 168 | 586 | 77 | 237 | 253 | 15 |
| Dirección y Administración | 41 | 17 | 6 | 8 | 9 | 1 |
| Consejo Universitario | 4 | - | 4 | - | - | - |
| Rectoría | 1 | 1 | - | - | - | - |
| Secretaría General | 2 | 2 | - | - | - | - |
| Vicerrectoría de Docencia | 2 | 2 | - | - | - | - |
| Vicerrectoría de Investigación | 3 | 3 | - | - | - | - |
| Vicerrectoría de Extensión | 4 | 4 | - | - | - | - |
| Vicerrectoría de Vida Estudiantil | 1 | 1 | - | - | - | - |
| Vicerrectoría de Administración | 1 | 1 | - | - | - | - |
| Oficina de Programación Universitaria | 1 | 1 | - | - | - | - |
| Editorial Universitaria | 1 | - | - | 1 | - | - |
| Coordinación de Sedes Regionales | 3 | 2 | - | - | - | 1 |
| Tribunal Electoral Universitario | 4 | - | - | 1 | 3 | - |
| Junta de becas | 5 | - | - | 3 | 2 | - |
| Comisión Carrera Académica | 4 | - | 1 | 3 | - | - |
| Comisión de Posgrado | 5 | - | 1 | - | 4 | - |
| Para-académicos | 1 | - | - | - | 1 | - |
| Departamento de Promoción Estudiantil | 1 | - | - | - | 1 | - |
| Céntrico de Investigación y Docencia en Educación (CIDE) | 140 | 52 | 3 | 40 | 45 | - |
| Area Uno | 122 | 50 | 3 | 35 | 34 | - |
| Programa de Formación de Maestros 1/ | 13 | 1 | - | 3 | 9 | - |
| Educación Básica(CIDE) 1/ | 4 | - | - | 2 | 2 | - |
| Decanato y Coordinación | 1 | 1 | - | - | - | - |
| Centro de Investigación y Docencia en Expresión Artística | 76 | 25 | 7 | 24 | 19 | 1 |
| Escuela de Arte Escénico | 5 | - | 1 | 3 | 1 | - |
| Escuela de Artes Plásticas | 27 | 7 | 1 | 10 | 9 | - |
| Escuela de Danza | 11 | 3 | 2 | 2 | 3 | 1 |
| Escuela de Música | 27 | 11 | 3 | 7 | 6 | - |
| Decanato y Coordinación | 6 | 4 | - | 2 | - | - |
| Facultad de Filosofía y Letras | 146 | 81 | 13 | 25 | 26 | 1 |
| Escuela de Literatura y Ciencias del Lenguaje | 65 | 35 | 8 | 10 | 12 | - |
| Escuela Ecueménica de Ciencias de la Religión | 15 | 8 | 1 | 2 | 4 | - |
| Instituto de Estudios Latinoamericanos | 11 | 7 | 1 | 2 | 1 | - |
| Departamento de Filosofía | 35 | 19 | 2 | 6 | 7 | 1 |
| Escuela de Bibliotecología | 9 | 6 | - | 1 | 2 | - |
| Decanato y Coordinación | 11 | 6 | 1 | 4 | - | - |
| Facultad de Ciencias Sociales | 251 | 125 | 17 | 46 | 58 | 5 |
| Escuela de Historia | 35 | 16 | 4 | 7 | 8 | - |
| Escuela de Sociología | 24 | 14 | 1 | 2 | 7 | - |
| Escuela de Planificación y Promoción Social | 31 | 18 | 4 | 3 | 3 | 3 |
| Instituto de Estudios del Trabajo | 24 | 11 | 1 | 5 | 7 | - |
| Escuela de Secretariado Profesional | 17 | 9 | - | 3 | 3 | 2 |
| Escuela de Relaciones Internacionales | 18 | 12 | 1 | 3 | 2 | - |
| Escuela de Economía | 43 | 10 | - | 17 | 16 | - |
| Departamento de Psicología | 24 | 13 | 1 | 3 | 7 | - |
| Instituto de Estudios Sociales en Población | 10 | 6 | 3 | - | 1 | - |
| Decanato y Coordinación | 25 | 16 | 2 | 3 | 4 | - |
| Facultad de Ciencias Exactas y Naturales | 172 | 114 | 3 | 33 | 21 | 1 |
| Escuela de Matemática | 25 | 16 | 1 | 5 | 3 | - |
| Escuela de Ciencias Biológicas | 49 | 38 | - | 9 | 2 | - |
| Escuela de Topografía y Catastro | 17 | 14 | - | - | 3 | - |
| Escuela de Informática | 17 | 5 | - | 4 | 8 | - |
| Escuela de Física | 23 | 19 | 2 | - | 2 | - |
| Departamento de Química | 36 | 21 | - | 11 | 3 | 1 |
| Decanato y Coordinación | 5 | 1 | - | 4 | - | - |

Continuación Cuadro N°2.1.3

| UNIDAD LABORAL | PERSONAL DOCENTE, SEGUN DEDICACION | | | | | HORAS |
|--|------------------------------------|-----------------|---------------|------------|---------------|-------|
| | TOTAL | TIEMPO COMPLETO | 3/4 DE TIEMPO | 1/2 TIEMPO | 1/4 DE TIEMPO | |
| Facultad de Ciencias de la Tierra y el Mar | 142 | 90 | 6 | 22 | 23 | 1 |
| Escuela de Ciencias Geográficas | 33 | 15 | 1 | 9 | 8 | - |
| Escuela de Ciencias Agrarias | 52 | 42 | 1 | 5 | 4 | - |
| Escuela de Ciencias Ambientales | 40 | 18 | 4 | 7 | 10 | 1 |
| Observatorio Vulcanológico y Sismológico | 12 | 11 | - | - | 1 | - |
| Posgrado en Fauna Silvestre | 1 | 1 | - | - | - | - |
| Decanato y Coordinación | 4 | 3 | - | 1 | - | - |
| Facultad de Ciencias de la Salud | 98 | 48 | 8 | 17 | 25 | - |
| Escuela de Medicina Veterinaria | 59 | 33 | 4 | 7 | 15 | - |
| Escuela de Ciencias del Deporte | 34 | 14 | 4 | 7 | 9 | - |
| Decanato y Coordinación | 5 | 1 | - | 3 | 1 | - |
| Proyectos Especiales e Integrados | 26 | 11 | 3 | 7 | 4 | 1 |
| Programa de Ciencias Número Uno | 1 | 1 | - | - | - | - |
| Maestría en Política Económica | 3 | 1 | 2 | - | - | - |
| Maestría en Vida Silvestre | 7 | 5 | - | 2 | - | - |
| Escuela de Ciencias Ambientales | 6 | 1 | - | 1 | 4 | - |
| Escuela de Medicina Veterinaria | 4 | - | - | 3 | - | 1 |
| Maestría en Ciencias Veterinarias | 3 | 2 | - | 1 | - | - |
| Escuela de Ciencias del Deporte | 1 | 1 | - | - | - | - |
| Escuela de Ciencias Geográficas | 1 | - | 1 | - | - | - |
| Otras | 75 | 23 | 11 | 15 | 22 | 4 |
| Centro de Estudios Generales | 60 | 20 | 10 | 12 | 18 | - |
| Asignaciones Generales | 12 | 3 | 1 | 3 | 4 | 1 |
| Aplicaciones Específicas | 3 | - | - | - | - | 3 |
| Secciones Regionales | 70 | 22 | 6 | 13 | 19 | 10 |
| Sección Regional de Pérez Zeledón | 52 | 16 | 5 | 10 | 15 | 6 |
| Sub-sede de Liberia | 18 | 6 | 1 | 3 | 4 | 4 |

1/ Recursos de Aplicación Específica.

FUENTE: UNA, Oficina de Programación.

2.2. NIVEL ACADEMICO DEL PERSONAL DOCENTE

CUADRO Nº2.2.1

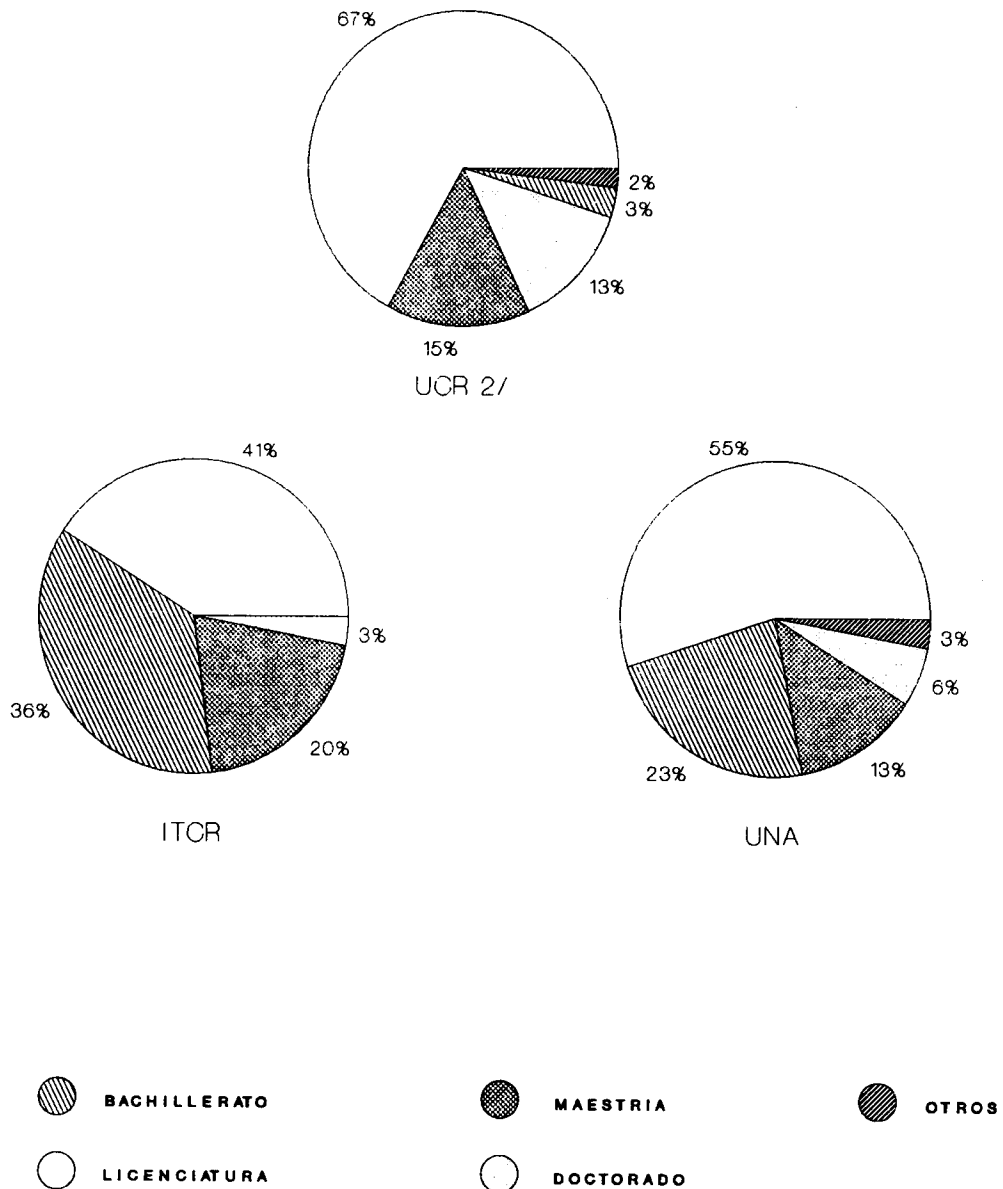
PERSONAL DOCENTE DE LA UNIVERSIDAD DE COSTA RICA, DEL
 INSTITUTO TECNOLOGICO DE COSTA RICA Y DE LA UNIVERSIDAD
 NACIONAL, POR INSTITUCION Y NIVEL ACADEMICO. 1991

| INSTITUCION Y NIVEL ACADEMICO | PERSONAL DOCENTE | |
|--------------------------------------|------------------|----------|
| | ABSOLUTO | RELATIVO |
| Universidad de Costa Rica <u>1</u> / | 1 897 | 100,0 |
| Bachillerato | 49 | 2,6 |
| Licenciatura | 1 276 | 67,3 |
| Especialidad | 39 | 2,1 |
| Maestría | 288 | 15,2 |
| Doctorado | 244 | 12,8 |
| Sin información | 1 | - |
| Instituto Tecnológico de Costa Rica | 424 | 100,0 |
| Bachillerato | 151 | 35,6 |
| Licenciatura | 176 | 41,5 |
| Maestría | 86 | 20,3 |
| Doctorado | 11 | 2,6 |
| Universidad Nacional | 1 241 | 100,0 |
| Diplomado | 4 | 0,3 |
| Bachillerato | 293 | 23,6 |
| Licenciatura | 680 | 54,8 |
| Maestría | 159 | 12,8 |
| Doctorado | 75 | 6,1 |
| Sin título universitario | 30 | 2,4 |

1/ Corresponde al personal docente en régimen académico.

FUENTE: UCR, Centro de Evaluación Académica.
 ITCR, Oficina de Planificación Institucional.
 UNA, Oficina de Programación.

GRAFICO N°2.2.1
COMPOSICION RELATIVA DEL PERSONAL DOCENTE DE LAS
INSTITUCIONES DE EDUCACION SUPERIOR UNIVERSITARIA ESTATAL1/,
POR NIVEL ACADEMICO. 1991



1/ No incluye la UNED.

2/ Corresponde al personal en régimen académico.

FUENTE: Cuadro N°2.2.1

CUADRO N°2.2.2

PERSONAL DOCENTE EN REGIMEN ACADEMICO DE LA UNIVERSIDAD DE COSTA

RICA, POR UNIDAD LABORAL, SEGUN NIVEL ACADEMICO. 1991

(Valores absolutos y relativos)

| UNIDAD LABORAL | PERSONAL DOCENTE, SEGUN NIVEL ACADEMICO | | | | | | |
|--|---|-------------------|-------------------|-------------------|---------------|----------------|----------------------|
| | TOTAL | BACHILLE- RATO | LICEN- CIATURA | ESPE- CIALIDAD | MAES- TRIA | DOCTO- RADO | SIN IN- FORMACION |
| TOTAL | 1 897 | 49 | 1 276 | 39 | 288 | 244 | 1 |
| Ciudad Universitaria Rodrigo Facio | 1 726 | 37 | 1 131 | 39 | 280 | 238 | 1 |
| Vicerrectoría de Investigación | 6 | 1 | 4 | - | 1 | - | - |
| Vicerrectoría de Docencia | 1 720 | 36 | 1 127 | 39 | 279 | 238 | 1 |
| Area de Artes y Letras | 160 | 6 | 95 | 3 | 26 | 30 | - |
| Facultad de Bellas Artes | 55 | 2 | 44 | 2 | 4 | 3 | - |
| Decanato de Bellas Artes | 1 | - | 1 | - | - | - | - |
| Escuela de Artes Dramáticas | 5 | - | 3 | - | - | 2 | - |
| Escuela de Artes Musicales | 33 | 2 | 26 | 2 | 2 | 1 | - |
| Escuela de Artes Plásticas | 16 | - | 14 | - | 2 | - | - |
| Facultad de Letras | 105 | 4 | 51 | 1 | 22 | 27 | - |
| Escuela de Filología | 28 | 2 | 8 | 1 | 6 | 11 | - |
| Escuela de Filosofía | 26 | - | 12 | - | 1 | 13 | - |
| Escuela de Lenguas Modernas | 51 | 2 | 31 | - | 15 | 3 | - |
| Area de Ciencias Básicas | 169 | 5 | 77 | 1 | 38 | 48 | - |
| Facultad de Ciencias | 169 | 5 | 77 | 1 | 38 | 48 | - |
| Decanato de Ciencias | 1 | - | - | - | 1 | - | - |
| Escuela de Biología | 28 | - | 5 | - | 13 | 10 | - |
| Escuela de Física | 29 | 1 | 6 | - | 11 | 11 | - |
| Escuela de Geología | 14 | 1 | 5 | - | 4 | 4 | - |
| Escuela de Matemática | 62 | 3 | 38 | 1 | 7 | 13 | - |
| Escuela de Química | 35 | - | 23 | - | 2 | 10 | - |
| Area de Ciencias Sociales | 498 | 11 | 300 | 8 | 89 | 90 | - |
| Facultad de Ciencias Económicas | 112 | 4 | 70 | - | 24 | 14 | - |
| Decanato de Ciencias Económicas | 1 | - | 1 | - | - | - | - |
| Escuela de Administración de Negocios | 47 | 2 | 36 | - | 8 | 1 | - |
| Escuela de Administración Pública | 16 | 1 | 6 | - | 5 | 4 | - |
| Escuela de Economía | 31 | 1 | 16 | - | 6 | 8 | - |
| Escuela de Estadística | 17 | - | 11 | - | 5 | 1 | - |
| Facultad de Ciencias Sociales | 198 | 4 | 114 | 2 | 37 | 41 | - |
| Decanato de Ciencias Sociales | 3 | - | 2 | - | 1 | - | - |
| Escuela de Ciencias de la Comunicación Colectiva | 18 | 1 | 10 | - | 3 | 4 | - |
| Escuela de Ciencias Políticas | 18 | - | 8 | - | 3 | 7 | - |
| Escuela de Historia y Geografía | 40 | - | 20 | - | 9 | 11 | - |
| Escuela de Trabajo Social | 22 | 1 | 15 | - | 4 | 2 | - |
| Escuela de Antropología y Sociología | 46 | 2 | 20 | 1 | 11 | 12 | - |
| Escuela de Psicología | 51 | - | 39 | 1 | 6 | 5 | - |
| Facultad de Derecho | 83 | - | 48 | 5 | 8 | 22 | - |
| Facultad de Educación | 105 | 3 | 68 | 1 | 20 | 13 | - |
| Decanato de Educación | 1 | - | 1 | - | - | - | - |
| Escuela de Administración Educativa | 14 | - | 6 | 1 | 5 | 2 | - |
| Escuela de Formación Docente | 45 | 1 | 30 | - | 8 | 6 | - |
| Escuela de Orientación y Ed. Especial | 24 | 2 | 14 | - | 4 | 4 | - |
| Bibliotecología | 7 | - | 6 | - | - | 1 | - |
| Departamento de Ed. Física y Deportes | 14 | - | 11 | - | 3 | - | - |
| Area de Ingeniería y Arquitectura | 330 | 4 | 198 | 4 | 82 | 42 | - |
| Facultad de Agronomía | 126 | 1 | 66 | - | 38 | 21 | - |
| Escuela de Economía Agrícola | 16 | - | 11 | - | 3 | 2 | - |
| Escuela de Fitotecnia | 71 | - | 33 | - | 24 | 14 | - |
| Escuela de Zootecnia | 39 | 1 | 22 | - | 11 | 5 | - |

Continuación Cuadro N°2.2.2

| UNIDAD LABORAL | PERSONAL DOCENTE, SEGUN NIVEL ACADEMICO | | | | | | |
|---|---|-------------------|-------------------|-------------------|---------------|----------------|----------------------|
| | TOTAL | BACHILLE- RATO | LICEN- CIATURA | ESPE- CIALIDAD | MAES- TRIA | DOCTO- RADO | SIN IN- FORMACION |
| Facultad de Ingeniería | 204 | 3 | 132 | 4 | 44 | 21 | - |
| Escuela de Ingeniería Agrícola | 9 | - | 4 | - | 2 | 3 | - |
| Escuela de Ingeniería Civil | 56 | - | 38 | 1 | 10 | 7 | - |
| Escuela de Ingeniería Eléctrica | 24 | - | 10 | - | 10 | 4 | - |
| Escuela de Ingeniería Industrial | 29 | 1 | 22 | 3 | 3 | - | - |
| Escuela de Ingeniería Mecánica | 20 | - | 12 | - | 6 | 2 | - |
| Escuela de Ingeniería Química | 15 | - | 8 | - | 4 | 3 | - |
| Escuela de Arquitectura | 25 | - | 22 | - | 3 | - | - |
| Escuela de Ciencias de la Computación e Informática | 20 | 1 | 11 | - | 6 | 2 | - |
| Departamento de Topografía | 6 | 1 | 5 | - | - | - | - |
| Area de Salud | 474 | 8 | 395 | 22 | 28 | 20 | 1 |
| Facultad de Farmacia | 14 | - | 8 | - | - | 6 | - |
| Facultad de Medicina | 333 | 8 | 284 | 19 | 16 | 6 | - |
| Decanato de Medicina | 4 | - | 3 | 1 | - | - | - |
| Escuela de Medicina | 306 | 2 | 266 | 17 | 15 | 6 | - |
| Escuela de Enfermería | 23 | 6 | 15 | 1 | 1 | - | - |
| Facultad de Microbiología | 49 | - | 30 | 2 | 9 | 8 | - |
| Facultad de Odontología | 78 | - | 73 | 1 | 3 | - | 1 |
| Otras | 89 | 2 | 62 | 1 | 16 | 8 | - |
| Escuela de Estudios Generales | 79 | - | 56 | 1 | 15 | 7 | - |
| Carrera de Tecnología de Alimentos | 1 | - | 1 | - | - | - | - |
| Carrera de Nutrición | 7 | 1 | 4 | - | 1 | 1 | - |
| Sin información | 2 | 1 | 1 | - | - | - | - |
| Sedes Regionales | 171 | 12 | 145 | - | 8 | 6 | - |
| Sede Regional de Occidente | 90 | 5 | 80 | - | 3 | 2 | - |
| Sede Regional del Atlántico | 27 | 3 | 20 | - | 2 | 2 | - |
| Sede Regional de Guanacaste | 38 | 4 | 30 | - | 2 | 2 | - |
| Sede Regional de Limón | 16 | - | 15 | - | 1 | - | - |

FUENTE: UCR. Centro de Evaluación Académica.

CUADRO N°2.2.3

PERSONAL DOCENTE DE LA UNIVERSIDAD NACIONAL, POR UNIDAD LABORAL, SEGUN NIVEL ACADEMICO. 1991

| UNIDAD LABORAL | PERSONAL DOCENTE, SEGUN NIVEL ACADEMICO | | | | | | |
|---|---|----------------|-------------------|-------------------|---------------|----------------|-----------------------------|
| | TOTAL | DIPLO- MADO | BACHILLE- RATO | LICEN- CIATURA | MAES- TRIA | DOCTO- RADO | SIN TITULO UNIVERSITARIO |
| TOTAL | 1 241 | 4 | 293 | 680 | 159 | 75 | 30 |
| Sede Omar Dengo | 1 171 | 4 | 259 | 644 | 159 | 75 | 30 |
| Dirección y Administración | 41 | - | 11 | 17 | 3 | 10 | - |
| Consejo Universitario | 4 | - | 1 | 2 | - | 1 | - |
| Rectoría | 1 | - | - | 1 | - | - | - |
| Secretaría General | 2 | - | 1 | 1 | - | - | - |
| Vicerrectoría de Docencia | 2 | - | 1 | - | - | 1 | - |
| Vicerrectoría de Investigación | 3 | - | 2 | - | - | 1 | - |
| Vicerrectoría de Extensión | 4 | - | 1 | 3 | - | - | - |
| Vicerrectoría de Vida Estudiantil | 1 | - | - | 1 | - | - | - |
| Vicerrectoría de Administración | 1 | - | - | 1 | - | - | - |
| Programación Universitaria | 1 | - | - | 1 | - | - | - |
| Editorial Universitaria | 1 | - | - | - | - | 1 | - |
| Tribunal Electoral | 4 | - | 1 | 2 | 1 | - | - |
| Junta de becas | 5 | - | 3 | 2 | - | - | - |
| Coordinación Secciones Regionales | 3 | - | 1 | - | - | 2 | - |
| Comisión Carrera Académica | 4 | - | - | 2 | 1 | 1 | - |
| Comisión de Posgrado | 5 | - | - | 1 | 1 | 3 | - |
| Para-académico | 1 | - | - | 1 | - | - | - |
| Depto. de Promoción Estudiantil | 1 | - | - | 1 | - | - | - |
| Centro de Investigación y Docencia en Educación | 140 | - | 39 | 85 | 8 | 3 | 5 |
| Area Uno | 122 | - | 28 | 79 | 7 | 3 | 5 |
| Programa de Formación de Maestros 1/ Educación básica 1/ | 13 | - | 8 | 5 | - | - | - |
| Educación básica 1/ | 4 | - | 3 | 1 | - | - | - |
| Decanato y Coordinación | 1 | - | - | - | 1 | - | - |
| Centro de Investigación y Docencia en Expresión Artística | 79 | - | 20 | 43 | 11 | 2 | 3 |
| Escuela de Música | 27 | - | 2 | 20 | 5 | - | - |
| Escuela de Artes Plásticas | 27 | - | 8 | 18 | 1 | - | - |
| Escuela de Arte Escénico | 8 | - | 4 | - | 2 | 2 | - |
| Escuela de Danza | 11 | - | 4 | 1 | 3 | - | 3 |
| Decanato | 6 | - | 2 | 4 | - | - | - |
| Facultad de Filosofía y Letras | 146 | - | 41 | 80 | 12 | 10 | 3 |
| Escuela Ecueménica de Ciencias de la Religión | 15 | - | - | 10 | 2 | 3 | - |
| Escuela de Literatura y Ciencias del Lenguaje | 65 | - | 26 | 30 | 4 | 4 | 1 |
| Escuela de Bibliotecología | 9 | - | 1 | 8 | - | - | - |
| Instituto de Estudios Latinoamericanos | 11 | - | - | 6 | 2 | 1 | 2 |
| Departamento de Filosofía | 35 | - | 13 | 17 | 3 | 2 | - |
| Decanato y Coordinación | 11 | - | 1 | 9 | 1 | - | - |
| Facultad de Ciencias Sociales | 251 | - | 53 | 148 | 31 | 12 | 7 |
| Escuela de Historia | 35 | - | 10 | 17 | 2 | 5 | 1 |
| Escuela de Sociología | 24 | - | - | 21 | 3 | - | - |
| Escuela de Planificación y Promoción Social | 31 | - | 3 | 18 | 8 | - | 2 |
| Escuela de Secretariado Profesional | 17 | - | 8 | 6 | 1 | - | 2 |
| Escuela de Relaciones Internacionales | 18 | - | 1 | 10 | 4 | 3 | - |
| Instituto de Estudios del Trabajo | 24 | - | 9 | 12 | 2 | 1 | - |
| Instituto de Estudios Sociales en Población | 10 | - | 1 | 6 | 1 | 2 | - |
| Escuela de Economía | 43 | - | 12 | 25 | 5 | 1 | - |
| Departamento de Psicología | 24 | - | 2 | 19 | 2 | - | 1 |
| Decanato y Coordinación | 25 | - | 7 | 14 | 3 | - | 1 |
| Facultad de Ciencias de la Tierra y el Mar | 142 | 2 | 32 | 69 | 28 | 7 | 4 |
| Escuela de Ciencias Geográficas | 33 | - | 2 | 24 | 3 | 1 | 3 |
| Escuela de Ciencias Agrarias | 52 | 2 | 9 | 26 | 11 | 3 | 1 |
| Escuela de Ciencias Ambientales | 40 | - | 14 | 13 | 11 | 2 | - |
| Observatorio Vulcanológico y Sismológico | 12 | - | 7 | 4 | - | 1 | - |
| Posgrado en Fauna Silvestre (Maestría) | 1 | - | - | - | 1 | - | - |
| Decanato y Coordinación | 4 | - | - | 2 | 2 | - | - |

Continuación Cuadro N°2.2.3

| UNIDAD LABORAL | PERSONAL DOCENTE, SEGUN NIVEL ACADEMICO | | | | | | |
|--|---|----------------|-------------------|-------------------|---------------|----------------|-----------------------------|
| | TOTAL | DIPLO- MADO | BACHILLE- RATO | LICEN- CIATURA | MAES- TRIA | DOCTO- RADO | SIN TITULO UNIVERSITARIO |
| Facultad de Ciencias Exactas y Naturales | 172 | 2 | 36 | 83 | 34 | 13 | 4 |
| Escuela de Matemática | 25 | 1 | 4 | 17 | 2 | 1 | - |
| Escuela de Ciencias Biológicas | 49 | - | 9 | 22 | 12 | 4 | 2 |
| Escuela de Física | 23 | - | 5 | 6 | 9 | 3 | - |
| Escuela de Topografía y Catastro | 17 | 1 | 5 | 10 | 1 | - | - |
| Departamento de Química | 36 | - | 4 | 19 | 6 | 5 | 2 |
| Escuela de Informática | 17 | - | 8 | 8 | 1 | - | - |
| Decanato y Coordinación | 5 | - | 1 | 1 | 3 | - | - |
| Facultad de Ciencias de la Salud | 98 | - | 12 | 53 | 22 | 9 | 2 |
| Escuela de Medicina Veterinaria | 59 | - | 1 | 34 | 17 | 7 | - |
| Escuela de Ciencias del Deporte | 34 | - | 11 | 17 | 3 | 1 | 2 |
| Decanato y Coordinación | 5 | - | - | 2 | 2 | 1 | - |
| Proyectos Especiales e integrados | 26 | - | 6 | 4 | 9 | 5 | 2 |
| Programa de Ciencias Número Uno | 1 | - | 1 | - | - | - | - |
| Maestría en Política Económica | 3 | - | - | 1 | 2 | - | - |
| Maestría en Vida Silvestre | 7 | - | - | 1 | 3 | 3 | - |
| Escuela de Ciencias Ambientales | 6 | - | 4 | 1 | - | 1 | - |
| Escuela de Medicina Veterinaria | 4 | - | 1 | 1 | - | - | 2 |
| Maestría en Ciencias Veterinarias | 3 | - | - | - | 3 | - | - |
| Escuela de Ciencias del Deporte | 1 | - | - | - | 1 | - | - |
| Escuela de Ciencias Geográficas | 1 | - | - | - | - | 1 | - |
| Otras | 75 | - | 9 | 61 | 1 | 4 | - |
| Centro de Estudios Generales | 60 | - | 6 | 52 | - | 2 | - |
| Asignaciones Generales | 12 | - | 3 | 7 | 1 | 1 | - |
| Aplicaciones Específicas | 3 | - | - | 2 | - | 1 | - |
| Secciones Regionales | 70 | - | 34 | 36 | - | - | - |
| Sección Regional de Pérez Zeledón | 52 | - | 23 | 29 | - | - | - |
| Sub-sede de Liberia | 18 | - | 11 | 7 | - | - | - |

1/ Recursos de Aplicación Específica

FUENTE: UNA, Oficina de Programación.

2.3. CATEGORIAS DEL PERSONAL DOCENTE

CUADRO Nº2.3.1

PERSONAL DOCENTE DE LA UNIVERSIDAD DE COSTA RICA Y DE LA
UNIVERSIDAD NACIONAL, POR INSTITUCION Y CATEGORIA. 1991

| INSTITUCION Y CATEGORIA | PERSONAL DOCENTE | |
|-------------------------------------|------------------|----------|
| | ABSOLUTO | RELATIVO |
| Universidad de Costa Rica <u>1/</u> | 1 897 | 100,0 |
| Instructor | 337 | 17,8 |
| Adjunto | 467 | 24,6 |
| Asociado | 221 | 11,6 |
| Catedrático | 870 | 45,9 |
| Sin información | 2 | 0,1 |
| Universidad Nacional | 1 241 | 100,0 |
| Instructor Bachiller | 269 | 21,7 |
| Instructor Licenciado | 236 | 19,0 |
| Profesor I | 187 | 15,1 |
| Profesor II | 425 | 34,3 |
| Catedrático | 116 | 9,3 |
| Auxiliar de Docencia | 8 | 0,6 |

1/ Corresponde al personal docente en régimen académico.

FUENTE: UCR, Centro de Evaluación Académica.
ITCR, Oficina de Planificación Institucional.
UNA, Oficina de Programación.

CUADRO N°2.3.2

PERSONAL DOCENTE EN REGIMEN ACADÉMICO DE LA UNIVERSIDAD DE COSTA RICA, POR UNIDAD LABORAL, SEGUN CATEGORIA. 1991

(Valores absolutos y relativos)

| UNIDAD LABORAL | PERSONAL DOCENTE, SEGUN CATEGORIA | | | | | |
|--|-----------------------------------|-----------------|--------------|---------------|------------------|--------------------|
| | TOTAL | INS- TRUCTOR | AD- JUNTO | ASO- CIADO | CATE- DRATICO | SIN INFORMACION |
| TOTAL | 1 897 | 337 | 467 | 221 | 870 | 2 |
| Ciudad Universitaria Rodrigo Facio | 1 726 | 330 | 449 | 213 | 732 | 2 |
| Vicerrectoría de Investigación | 6 | 4 | 1 | - | 1 | - |
| Vicerrectoría de Docencia | 1 720 | 326 | 448 | 213 | 731 | 2 |
| Area de Artes y Letras | 160 | 42 | 53 | 20 | 45 | - |
| Facultad de Bellas Artes | 55 | 5 | 25 | 8 | 17 | - |
| Decanato de Bellas Artes | 1 | - | - | 1 | - | - |
| Escuela de Artes Dramáticas | 5 | 1 | 4 | - | - | - |
| Escuela de Artes Musicales | 33 | 4 | 11 | 4 | 14 | - |
| Escuela de Artes Plásticas | 16 | - | 10 | 3 | 3 | - |
| Facultad de Letras | 105 | 37 | 28 | 12 | 28 | - |
| Escuela de Filología | 28 | 13 | 9 | 2 | 4 | - |
| Escuela de Filosofía | 26 | 15 | 6 | 2 | 3 | - |
| Escuela de Lenguas Modernas | 51 | 9 | 13 | 8 | 21 | - |
| Area de Ciencias Básicas | 169 | 59 | 53 | 13 | 44 | - |
| Facultad de Ciencias | 169 | 59 | 53 | 13 | 44 | - |
| Decanato de Ciencias | 1 | - | 1 | - | - | - |
| Escuela de Biología | 28 | 10 | 13 | 3 | 2 | - |
| Escuela de Física | 29 | 15 | 8 | 2 | 4 | - |
| Escuela de Geología | 14 | 4 | 5 | 1 | 4 | - |
| Escuela de Matemática | 62 | 11 | 20 | 3 | 28 | - |
| Escuela de Química | 35 | 19 | 6 | 4 | 6 | - |
| Area de Ciencias Sociales | 498 | 92 | 118 | 73 | 214 | 1 |
| Facultad de Ciencias Económicas | 112 | 20 | 16 | 14 | 62 | - |
| Decanato de Ciencias Económicas | 1 | - | 1 | - | - | - |
| Escuela de Administración de Negocios | 47 | 4 | 3 | 5 | 35 | - |
| Escuela de Administración Pública | 16 | 3 | 3 | 2 | 8 | - |
| Escuela de Economía | 31 | 10 | 5 | 4 | 12 | - |
| Escuela de Estadística | 17 | 3 | 4 | 3 | 7 | - |
| Facultad de Ciencias Sociales | 198 | 40 | 57 | 32 | 68 | 1 |
| Decanato de Ciencias Sociales | 3 | - | 1 | 1 | 1 | - |
| Escuela de Ciencias de la Comunicación Colectiva | 18 | 2 | 5 | 3 | 8 | - |
| Escuela de Ciencias Políticas | 18 | 3 | 9 | 3 | 3 | - |
| Escuela de Historia y Geografía | 40 | 13 | 9 | 6 | 12 | - |
| Escuela de Trabajo Social | 22 | 2 | 6 | 5 | 9 | - |
| Escuela de Antropología y Sociología | 46 | 15 | 14 | 8 | 8 | 1 |
| Escuela de Psicología | 51 | 5 | 13 | 6 | 27 | - |
| Facultad de Derecho | 83 | 18 | 16 | 9 | 40 | - |
| Facultad de Educación | 105 | 14 | 29 | 18 | 44 | - |
| Decanato de Educación | 1 | - | - | - | 1 | - |
| Escuela de Administración Educativa | 14 | 3 | 6 | 1 | 4 | - |
| Escuela de Formación Docente | 45 | 6 | 13 | 11 | 15 | - |
| Escuela de Orientación y Ed. Especial | 24 | 3 | 5 | 6 | 10 | - |
| Bibliotecología | 7 | 1 | - | - | 6 | - |
| Departamento de Ed. Física y Deportes | 14 | 1 | 5 | - | 8 | - |
| Area de Ingeniería y Arquitectura | 330 | 53 | 100 | 30 | 147 | - |
| Facultad de Agronomía | 126 | 23 | 43 | 21 | 39 | - |
| Escuela de Economía Agrícola | 16 | 2 | 5 | 3 | 6 | - |
| Escuela de Fitotecnia | 71 | 16 | 25 | 12 | 18 | - |
| Escuela de Zootecnia | 39 | 5 | 13 | 6 | 15 | - |

Continuación Cuadro N°2.3.2

| UNIDAD LABORAL | PERSONAL DOCENTE, SEGUN CATEGORIA | | | | | SIN INFORMACION |
|---|-----------------------------------|-------------|----------|-----------|--------------|-----------------|
| | TOTAL | INS-TRUCTOR | AD-JUNTO | ASO-CIADO | CATE-DRATICO | |
| Facultad de Ingeniería | 204 | 30 | 57 | 9 | 108 | - |
| Escuela de Ingeniería Agrícola | 9 | 1 | 2 | - | 6 | - |
| Escuela de Ingeniería Civil | 56 | 7 | 12 | 2 | 35 | - |
| Escuela de Ingeniería Eléctrica | 24 | 8 | 12 | 1 | 3 | - |
| Escuela de Ingeniería Industrial | 29 | 3 | 3 | 1 | 22 | - |
| Escuela de Ingeniería Mecánica | 20 | 2 | 5 | 1 | 12 | - |
| Escuela de Ingeniería Química | 15 | 3 | 8 | 1 | 3 | - |
| Escuela de Arquitectura | 25 | 4 | 8 | 1 | 12 | - |
| Escuela de Ciencias de la Computación e Informática | 20 | 2 | 4 | 2 | 12 | - |
| Departamento de Topografía | 6 | - | 3 | - | 3 | - |
| Area de Salud | 474 | 69 | 97 | 63 | 244 | 1 |
| Facultad de Farmacia | 14 | 6 | 2 | 1 | 5 | - |
| Facultad de Medicina | 333 | 45 | 70 | 44 | 174 | - |
| Decanato de Medicina | 4 | - | - | - | 4 | - |
| Escuela de Medicina | 306 | 45 | 55 | 42 | 164 | - |
| Escuela de Enfermería | 23 | - | 15 | 2 | 6 | - |
| Facultad de Microbiología | 49 | 12 | 19 | 7 | 11 | - |
| Facultad de Odontología | 78 | 6 | 6 | 11 | 54 | 1 |
| Otras | 89 | 11 | 27 | 14 | 37 | - |
| Escuela de Estudios Generales | 79 | 11 | 26 | 11 | 31 | - |
| Carrera de Tecnología de Alimentos | 1 | - | - | 1 | - | - |
| Carrera de Nutrición | 7 | - | 1 | 1 | 5 | - |
| Sin información | 2 | - | - | 1 | 1 | - |
| Sedes Regionales | 171 | 7 | 18 | 8 | 138 | - |
| Sede Regional de Occidente | 90 | 5 | 8 | 5 | 72 | - |
| Sede Regional del Atlántico | 27 | 1 | 6 | 2 | 18 | - |
| Sede Regional de Guanacaste | 38 | 1 | 4 | 1 | 32 | - |
| Sede Regional de Limón | 16 | - | - | - | 16 | - |

FUENTE: UCR, Centro de Evaluación Académica.

CUADRO N°2.3.3
PERSONAL DOCENTE DE LA UNIVERSIDAD NACIONAL, POR UNIDAD LABORAL,
SEGUN CATEGORIA. 1991

| UNIDAD LABORAL | PERSONAL DOCENTE, SEGUN CATEGORIA | | | | | | |
|--|-----------------------------------|----------------------------|------------|------------|------------|------------|------------------|
| | TOTAL | AUXILIAR DE DOCENCIA | INSTRUCTOR | | PROFESOR | | CATE- DRATICO |
| | | | BACH. | LIC. | 1 | 11 | |
| TOTAL | 1 241 | 8 | 269 | 236 | 187 | 425 | 116 |
| Sede Omar Dengo | 1 171 | 8 | 238 | 214 | 176 | 419 | 116 |
| Dirección y Administración | 41 | - | 9 | 2 | 3 | 17 | 10 |
| Consejo Universitario | 4 | - | - | - | - | 3 | 1 |
| Rectoría | 1 | - | - | - | - | 1 | - |
| Secretaría General | 2 | - | - | - | - | - | 2 |
| Vicerrectoría de Docencia | 2 | - | 1 | - | - | 1 | - |
| Vicerrectoría de Investigación | 3 | - | 2 | - | - | 1 | - |
| Vicerrectoría de Extensión | 4 | - | 1 | - | 2 | 1 | - |
| Vicerrectoría de Vida Estudiantil | 1 | - | - | - | - | 1 | - |
| Vicerrectoría de Administración | 1 | - | - | - | - | 1 | - |
| Programación Universitaria | 1 | - | - | - | - | 1 | - |
| Editorial Universitaria | 1 | - | - | - | - | - | 1 |
| Tribunal Electoral | 4 | - | 1 | - | - | 2 | 1 |
| Junta de becas | 5 | - | 3 | 1 | 1 | - | - |
| Secciones Regionales | 3 | - | 1 | 1 | - | 1 | - |
| Comisión Carrera Académica | 4 | - | - | - | - | 2 | 2 |
| Comisión de posgrado | 5 | - | - | - | - | 2 | 3 |
| Para-académico | 1 | - | - | - | - | 1 | - |
| Depto. de Promoción Estudiantil | 1 | - | - | - | - | 1 | - |
| Centro de Investigación y Docencia en Educación | 140 | - | 38 | 47 | 23 | 26 | 6 |
| Area Uno | 122 | - | 27 | 43 | 22 | 24 | 6 |
| Programa de Formación de Maestros 1/ | 13 | - | 8 | 4 | - | 1 | - |
| Educación Básica 1/ | 4 | - | 3 | - | 1 | - | - |
| Decanato y Coordinación | 1 | - | - | - | - | 1 | - |
| Centro de Investigación y Docencia en Expresión Artística | 79 | 1 | 12 | 20 | 15 | 24 | 7 |
| Escuela de Música | 27 | - | - | 8 | 8 | 10 | 1 |
| Escuela de Artes Plásticas | 27 | 1 | 6 | 5 | 5 | 9 | 1 |
| Escuela de Arte Escénico | 8 | - | 1 | 2 | - | 2 | 3 |
| Escuela de Danza | 11 | - | 4 | 3 | - | 2 | 2 |
| Decanato y Coordinación | 6 | - | 1 | 2 | 2 | 1 | - |
| Facultad de Filosofía y Letras | 146 | - | 37 | 15 | 17 | 60 | 17 |
| Escuela Ecueménica de Ciencias de la Religión | 15 | - | - | - | - | 11 | 4 |
| Escuela de Literatura y Ciencias del Lenguaje | 65 | - | 22 | 7 | 10 | 18 | 8 |
| Escuela de Bibliotecología | 9 | - | - | 5 | 1 | 3 | - |
| Instituto de Estudios Latinoamericanos | 11 | - | 1 | - | 2 | 7 | 1 |
| Departamento de Filosofía | 35 | - | 13 | 3 | 3 | 13 | 3 |
| Decanato y Coordinación | 11 | - | 1 | - | 1 | 8 | 1 |
| Facultad de Ciencias Sociales | 251 | - | 52 | 50 | 52 | 85 | 12 |
| Escuela de Historia | 35 | - | 10 | 3 | 4 | 16 | 2 |
| Escuela de Sociología | 24 | - | - | 7 | 7 | 10 | - |
| Escuela de Planificación y Promoción Social | 31 | - | 4 | 7 | 7 | 12 | 1 |
| Escuela de Secretariado Profesional | 17 | - | 9 | 3 | 3 | 2 | - |
| Escuela de Relaciones Internacionales | 18 | - | 1 | 3 | 4 | 9 | 1 |
| Instituto de Estudios del Trabajo | 24 | - | 7 | 9 | 4 | 3 | 1 |
| Instituto de Estudios Sociales en Población | 10 | - | 1 | - | - | 6 | 3 |
| Escuela de Economía | 43 | - | 11 | 9 | 12 | 9 | 2 |
| Departamento de Psicología | 24 | - | 2 | 8 | 6 | 7 | 1 |
| Decanato y Coordinación | 25 | - | 7 | 1 | 5 | 11 | 1 |
| Facultad de Ciencias de la Tierra y el Mar | 142 | 2 | 28 | 15 | 23 | 54 | 20 |
| Escuela de Ciencias Geográficas | 33 | - | 2 | 5 | 8 | 13 | 5 |
| Escuela de Ciencias Agrarias | 52 | 2 | 9 | 4 | 11 | 21 | 5 |
| Escuela de Ciencias Ambientales | 40 | - | 12 | 6 | 1 | 13 | 8 |
| Observatorio Vulcanológico y Sismológico | 12 | - | 5 | - | 2 | 5 | - |
| Posgrado en Fauna Silvestre (Maestría) | 1 | - | - | - | - | - | 1 |
| Decanato y Coordinación | 4 | - | - | - | 1 | 2 | 1 |

Continuación Cuadro N°2.3.3

| UNIDAD LABORAL | PERSONAL DOCENTE, SEGUN CATEGORIA | | | | | | |
|--|-----------------------------------|----------------------------|------------|------|----------|----|------------------|
| | TOTAL | AUXILIAR DE DOCENCIA | INSTRUCTOR | | PROFESOR | | CATE- DRATICO |
| | | | BACH. | LIC. | 1 | 11 | |
| Facultad de Ciencias Exactas y Naturales | 172 | 4 | 34 | 23 | 18 | 73 | 20 |
| Escuela de Matemática | 25 | - | 4 | 5 | 1 | 12 | 3 |
| Escuela de Ciencias Biológicas | 49 | - | 10 | 2 | 10 | 21 | 6 |
| Escuela de Física | 23 | 1 | 5 | 1 | 3 | 9 | 4 |
| Escuela de Topografía, Catastro y Geodesia | 17 | - | 5 | 3 | 2 | 7 | - |
| Departamento de Química | 36 | 3 | 3 | 4 | 1 | 20 | 5 |
| Escuela de Informática | 17 | - | 6 | 8 | 1 | 2 | - |
| Decanato y Coordinación | 5 | - | 1 | - | - | 2 | 2 |
| Facultad de Ciencias de la Salud | 98 | 1 | 9 | 17 | 11 | 44 | 16 |
| Escuela de Medicina Veterinaria | 59 | - | 1 | 14 | 5 | 28 | 11 |
| Escuela de Ciencias del Deporte | 34 | 1 | 8 | 2 | 5 | 14 | 4 |
| Decanato y Coordinación | 5 | - | - | 1 | 1 | 2 | 1 |
| Proyectos Especiales é Integrados | 26 | - | 7 | 6 | 2 | 9 | 2 |
| Programa de Ciencias Número Uno | 1 | - | - | - | 1 | - | - |
| Maestría en Política Económica | 3 | - | - | - | - | 3 | - |
| Maestría en Vida Silvestre | 7 | - | - | 4 | 1 | 1 | 1 |
| Escuela de Ciencias Ambientales | 6 | - | 4 | 1 | - | 1 | - |
| Escuela de Medicina Veterinaria | 4 | - | 3 | - | - | 1 | - |
| Maestría en Ciencias Veterinarias | 3 | - | - | 1 | - | 2 | - |
| Escuela de Ciencias del Deporte | 1 | - | - | - | - | - | 1 |
| Escuela de Ciencias Geográficas | 1 | - | - | - | - | 1 | - |
| Otras | 75 | - | 12 | 19 | 12 | 26 | 6 |
| Centro de Estudios Generales | 60 | - | 7 | 18 | 7 | 22 | 6 |
| Asignaciones Generales | 12 | - | 3 | 1 | 5 | 3 | - |
| Aplicaciones Específicas | 3 | - | 2 | - | - | 1 | - |
| Secciones Regionales | 70 | - | 31 | 22 | 11 | 6 | - |
| Sección Regional de Pérez Zeledón | 52 | - | 20 | 17 | 10 | 5 | - |
| Sub-sede de Liberia | 18 | - | 11 | 5 | 1 | 1 | - |

1/ Recursos de aplicación específica

FUENTE: UNA, Oficina de Programación.

2.4. CARGA ACADEMICA DEL PERSONAL DOCENTE

CUADRO Nº2.4.1

NÚMERO DE HORAS CONTRATADAS EN PERSONAL DOCENTE POR LA UNIVERSIDAD NACIONAL Y SU EQUIVALENTE EN TIEMPO COMPLETO.
 POR UNIDAD LABORAL, SEGUN CARGA ACADÉMICA, 1991

| UNIDAD LABORAL | PERSONAL DOCENTE, SEGUN CARGA ACADÉMICA | | | | | | | | | | | | | | |
|---|---|--------|--------|----------|-------|--------|---------------|--------|-------|-----------|-------|--------|--------------------|--------|--|
| | TOTAL | | | DOCENCIA | | | INVESTIGACION | | | EXTENSION | | | ADMINIST.ACADÉMICA | | |
| | HORAS | E.T.C. | HORAS | E.T.C. | HORAS | E.T.C. | HORAS | E.T.C. | HORAS | E.T.C. | HORAS | E.T.C. | HORAS | E.T.C. | |
| TOTAL | 34 688 | 870.7 | 22 172 | 555.3 | 3 979 | 100.3 | 2 740 | 69.1 | 5 797 | 146.3 | | | | | |
| Sede Omar Denago | 33 048 | 829.5 | 20 792 | 520.7 | 3 929 | 99.0 | 2 680 | 67.6 | 5 647 | 142.5 | | | | | |
| Dirección y Administración | 1 120 | 28.2 | 90 | 2.3 | 40 | 1.0 | - | - | 990 | 24.9 | | | | | |
| Consejo Universitario | 120 | 3.0 | - | - | - | - | - | - | 120 | 3.0 | | | | | |
| Rectoría | 40 | 1.0 | - | - | - | - | - | - | 40 | 1.0 | | | | | |
| Secretaría General | 80 | 2.0 | - | - | - | - | - | - | 80 | 2.0 | | | | | |
| Vicerrectoría de Docencia | 80 | 2.0 | - | - | - | - | - | - | 80 | 2.0 | | | | | |
| Vicerrectoría de Investigación | 120 | 3.0 | - | - | - | - | - | - | 120 | 3.0 | | | | | |
| Vicerrectoría de Extensión | 160 | 4.0 | - | - | 40 | 1.0 | - | - | 120 | 3.0 | | | | | |
| Vicerrectoría de Vida Estudiantil | 40 | 1.0 | - | - | - | - | - | - | 40 | 1.0 | | | | | |
| Vicerrectoría de Administración | 40 | 1.0 | - | - | - | - | - | - | 40 | 1.0 | | | | | |
| Programación Universitaria | 40 | 1.0 | - | - | - | - | - | - | 40 | 1.0 | | | | | |
| Editorial Universitaria | 20 | 0.5 | - | - | - | - | - | - | 20 | 0.5 | | | | | |
| Tribunal Electoral | 50 | 1.3 | - | - | - | - | - | - | 50 | 1.3 | | | | | |
| Junta de becas | 80 | 2.0 | 80 | 2.0 | - | - | - | - | - | - | | | | | |
| Coordinación Secciones Regionales | 90 | 2.3 | - | - | - | - | - | - | 90 | 2.3 | | | | | |
| Comisión de Carrera Académica | 90 | 2.3 | - | - | - | - | - | - | 90 | 2.3 | | | | | |
| Comisión de Posgrado | 70 | 1.8 | 10 | 0.3 | - | - | - | - | 60 | 1.5 | | | | | |
| Para-académico | 10 | 0.3 | - | - | - | - | - | - | 10 | 0.3 | | | | | |
| Depto. de Promoción Estudiantil | 10 | 0.3 | - | - | - | - | - | - | 10 | 0.3 | | | | | |
| Centro de investigación y Docencia en Educación | 3 420 | 85.7 | 2 610 | 65.3 | 150 | 3.8 | 10 | 0.3 | 650 | 16.3 | | | | | |
| Área Uno | 3 130 | 78.4 | 2 380 | 59.5 | 130 | 3.3 | 10 | 0.3 | 610 | 15.3 | | | | | |
| Programa de Formación de Maestros I/ | 190 | 4.8 | 190 | 4.8 | - | - | - | - | - | - | | | | | |
| Educación Básica I/ | 60 | 1.5 | 40 | 1.0 | 20 | 0.5 | - | - | - | - | | | | | |
| Decanato y Coordinación | 40 | 1.0 | - | - | - | - | - | - | 40 | 1.0 | | | | | |
| Centro de Investigación y Docencia en Expresión Artística | 2 004 | 50.2 | 1 574 | 39.4 | 20 | 0.6 | 50 | 1.3 | 360 | 9.1 | | | | | |
| Escuela de Música | 730 | 18.4 | 630 | 15.8 | 10 | 0.3 | - | - | 90 | 2.3 | | | | | |
| Escuela de Artes Plásticas | 600 | 15.0 | 480 | 12.0 | - | - | 20 | 0.5 | 100 | 2.5 | | | | | |
| Escuela de Arte Escénico | 220 | 5.6 | 160 | 4.0 | - | - | 10 | 0.3 | 50 | 1.3 | | | | | |
| Escuela de Danza | 254 | 6.4 | 184 | 4.6 | 10 | 0.3 | 20 | 0.5 | 40 | 1.0 | | | | | |
| Decanato y Coordinación | 200 | 5.0 | 120 | 3.0 | - | - | - | - | 80 | 2.0 | | | | | |
| Facultad de Filosofía y Letras | 4 390 | 110.2 | 2 835 | 71.0 | 300 | 7.6 | 375 | 9.4 | 880 | 22.2 | | | | | |
| Escuela Ecueménica de Cs de la Religión | 430 | 10.9 | 90 | 2.3 | 170 | 4.3 | 120 | 3.0 | 50 | 1.3 | | | | | |
| Escuela de Literatura y Ciencias del Lenguaje | 1 960 | 49.1 | 1 560 | 39.0 | 30 | 0.8 | 160 | 4.0 | 210 | 5.3 | | | | | |
| Escuela de Bibliotecología | 280 | 7.1 | 210 | 5.3 | - | - | - | - | 70 | 1.8 | | | | | |

Continuación Cuadro Nº 2.4.1

| UNIDAD LABORAL | PERSONAL DOCENTE, SEGUN CARGA ACADEMICA | | | | | | | | | | | |
|-----------------------------------|---|--------|----------|--------|---------------|--------|-----------|--------|---------------------|--------|--|--|
| | TOTAL | | DOCENCIA | | INVESTIGACION | | EXTENSION | | ADMINIST. ACADEMICA | | | |
| | HORAS | E.T.C. | HORAS | E.T.C. | HORAS | E.T.C. | HORAS | E.T.C. | HORAS | E.T.C. | | |
| Otras | 1 610 | 40,3 | 1 240 | 31,0 | 80 | 2,0 | 40 | 1,0 | 250 | 6,3 | | |
| Centro de Estudios Generales | 1 520 | 38,0 | 1 200 | 30,0 | 60 | 1,5 | 40 | 1,0 | 220 | 5,5 | | |
| Asignaciones Generales | 75 | 1,9 | 40 | 1,0 | 5 | 0,1 | - | - | 30 | 0,8 | | |
| Aplicaciones Especificas | 15 | 0,4 | - | - | 15 | 0,4 | - | - | - | - | | |
| Secciones Regionales | 1 640 | 41,2 | 1 380 | 34,6 | 50 | 1,3 | 60 | 1,5 | 150 | 3,8 | | |
| Sección Regional de Pérez Zeledón | 1 200 | 30,1 | 950 | 23,8 | 50 | 1,3 | 60 | 1,5 | 140 | 3,5 | | |
| Sub-sede de Liberia | 440 | 11,1 | 430 | 10,8 | - | - | - | - | 10 | 0,3 | | |

1/ Recursos de Aplicación Especifica

FUENTE: UNA, Oficina de Programación.

2.5. OTRAS CARACTERISTICAS DEL PERSONAL DOCENTE

CUADRO Nº2.5.1

PERSONAL DOCENTE DE LA UNIVERSIDAD DE COSTA RICA, POR UNIDAD LABORAL, SEGUN SEXO. 1991

(Valores absolutos y relativos)

| UNIDAD LABORAL | PERSONAL DOCENTE, SEGUN SEXO | | | |
|---------------------------------------|------------------------------|-----------|----------|-----------------|
| | TOTAL | MASCULINO | FEMENINO | SIN INFORMACION |
| TOTAL | 3 193 | 2 118 | 1 047 | 28 |
| Ciudad Universitaria Rodrigo Facio | 2 848 | 1 910 | 915 | 23 |
| Vicerrectoría de Investigación | 196 | 115 | 79 | 2 |
| Vicerrectoría de Acción Social | 4 | 1 | 3 | - |
| Vicerrectoría de Vida Estudiantil | 19 | 10 | 8 | 1 |
| Vicerrectoría de Docencia | 2 629 | 1 784 | 825 | 20 |
| Vicerrectoría | 3 | 2 | 1 | - |
| Centro de Evaluación Académica | 9 | 3 | 6 | - |
| Area de Artes y Letras | 253 | 131 | 120 | 2 |
| Facultad de Bellas Artes | 107 | 70 | 36 | 1 |
| Decanato de Bellas Artes | 1 | - | 1 | - |
| Escuela de Artes Dramáticas | 12 | 7 | 5 | - |
| Escuela de Artes Musicales | 53 | 36 | 17 | - |
| Escuela de Artes Plásticas | 41 | 27 | 13 | 1 |
| Facultad de Letras | 146 | 61 | 84 | 1 |
| Decanato de Letras | 1 | - | 1 | - |
| Escuela de Filología | 42 | 19 | 23 | - |
| Escuela de Filosofía | 31 | 19 | 11 | 1 |
| Escuela de Lenguas Modernas | 72 | 23 | 49 | - |
| Area de Ciencias Básicas | 266 | 208 | 55 | 3 |
| Facultad de Ciencias | 266 | 208 | 55 | 3 |
| Escuela de Biología | 40 | 23 | 16 | 1 |
| Escuela de Física | 52 | 42 | 9 | 1 |
| Escuela de Geología | 18 | 16 | 2 | - |
| Escuela de Matemática | 114 | 94 | 19 | 1 |
| Escuela de Química | 42 | 33 | 9 | - |
| Area de Ciencias Sociales | 844 | 497 | 338 | 9 |
| Facultad de Ciencias Económicas | 228 | 177 | 48 | 3 |
| Decanato de Ciencias Económicas | 1 | 1 | - | - |
| Escuela de Administración de Negocios | 90 | 78 | 12 | - |
| Escuela de Administración Pública | 49 | 34 | 13 | 2 |
| Escuela de Economía | 62 | 50 | 11 | 1 |
| Escuela de Estadística | 26 | 14 | 12 | - |

Continuación Cuadro N°2.5.1

| UNIDAD LABORAL | PERSONAL DOCENTE, SEGUN SEXO | | | SIN INFORMACION |
|---|------------------------------|-----------|----------|--------------------|
| | TOTAL | MASCULINO | FEMENINO | |
| Facultad de Ciencias Sociales | 306 | 153 | 150 | 3 |
| Decanato de Ciencias Sociales | 1 | 1 | - | - |
| Escuela de Ciencias de la Comunicación Colectiva | 46 | 30 | 14 | 2 |
| Escuela de Ciencias Políticas | 28 | 20 | 8 | - |
| Escuela de Historia y Geografía | 62 | 37 | 24 | 1 |
| Escuela de Trabajo Social | 40 | 7 | 33 | - |
| Escuela de Antropología y Sociología | 64 | 32 | 32 | - |
| Escuela de Psicología | 65 | 26 | 39 | - |
| Facultad de Derecho | 127 | 104 | 23 | - |
| Facultad de Educación | 183 | 63 | 117 | 3 |
| Decanato de Educación | 1 | 1 | - | - |
| Escuela de Administración Educativa | 21 | 14 | 7 | - |
| Escuela de Formación Docente | 64 | 20 | 43 | 1 |
| Escuela de Orientación y Ed. Especial | 53 | 7 | 45 | 1 |
| Bibliotecología | 16 | 6 | 10 | - |
| Departamento de Ed. Física y Deportes | 28 | 15 | 12 | 1 |
| Area de Ingeniería y Arquitectura | 456 | 393 | 61 | 2 |
| Facultad de Agronomía | 99 | 85 | 13 | 1 |
| Decanato de Agronomía | 4 | 4 | - | - |
| Escuela de Economía Agrícola | 31 | 27 | 4 | - |
| Escuela de Fitotecnia | 46 | 38 | 8 | - |
| Escuela de Zootecnia | 18 | 16 | 1 | 1 |
| Facultad de Ingeniería | 357 | 308 | 48 | 1 |
| Decanato de Ingeniería | 2 | - | 2 | - |
| Escuela de Ingeniería Agrícola | 16 | 14 | 2 | - |
| Escuela de Ingeniería Civil | 60 | 58 | 2 | - |
| Escuela de Ingeniería Eléctrica | 46 | 44 | 1 | 1 |
| Escuela de Ingeniería Industrial | 35 | 29 | 6 | - |
| Escuela de Ingeniería Mecánica | 29 | 27 | 2 | - |
| Escuela de Ingeniería Química | 30 | 28 | 2 | - |
| Escuela de Arquitectura | 57 | 48 | 9 | - |
| Escuela de Ciencias de la Computación e Informática | 61 | 40 | 21 | - |
| Departamento de Topografía | 21 | 20 | 1 | - |
| Area de Salud | 670 | 487 | 179 | 4 |
| Facultad de Farmacia | 28 | 15 | 13 | - |
| Facultad de Medicina | 481 | 368 | 110 | 3 |
| Escuela de Medicina | 443 | 364 | 79 | - |
| Escuela de Enfermería | 38 | 4 | 31 | 3 |
| Facultad de Microbiología | 67 | 36 | 30 | 1 |
| Facultad de Odontología | 94 | 68 | 26 | - |

Continuación Cuadro N°2.5.1

| UNIDAD LABORAL | PERSONAL DOCENTE, SEGUN SEXO | | | |
|------------------------------------|------------------------------|-----------|----------|-----------------|
| | TOTAL | MASCULINO | FEMENINO | SIN INFORMACION |
| Otras | 128 | 63 | 65 | - |
| Escuela de Estudios Generales | 107 | 59 | 48 | - |
| Carrera de Tecnología de Alimentos | 5 | 1 | 4 | - |
| Carrera de Nutrición | 16 | 3 | 13 | - |
| Sedes Regionales | 345 | 208 | 132 | 5 |
| Sede Regional de Occidente | 159 | 90 | 68 | 1 |
| Sede Regional del Atlántico | 64 | 41 | 20 | 3 |
| Sede Regional de Guanacaste | 71 | 41 | 29 | 1 |
| Sede Regional de Limón | 31 | 20 | 11 | - |
| Recinto de Puntarenas | 20 | 16 | 4 | - |

FUENTE: UCR, Oficina de Planificación Universitaria

CUADRO N°2.5.2

PERSONAL DOCENTE DE LA UNIVERSIDAD DE COSTA RICA, POR UNIDAD LABORAL, SEGUN EDAD, 1991

| UNIDAD LABORAL | PERSONAL DOCENTE, SEGUN EDAD | | | | | | |
|--|------------------------------|---------------------|--------------------|--------------------|--------------------|--------------------|-------------------|
| | TOTAL | MENOS DE 20 AÑOS | DE 21 A 30 AÑOS | DE 31 A 40 AÑOS | DE 41 A 50 AÑOS | DE 51 A 60 AÑOS | MAS DE 60 AÑOS |
| TOTAL | 3 193 | 8 | 273 | 1 153 | 1 148 | 463 | 148 |
| Ciudad Universitaria Rodrigo Facio | 2 848 | 6 | 233 | 998 | 1 026 | 445 | 140 |
| Vicerrectoría de Investigación | 196 | - | 18 | 86 | 67 | 17 | 8 |
| Vicerrectoría de Acción Social | 4 | - | 1 | 2 | 1 | - | - |
| Vicerrectoría de Vida Estudiantil | 19 | 1 | 8 | 7 | 2 | - | 1 |
| Vicerrectoría de Docencia | 2 629 | 5 | 206 | 903 | 956 | 428 | 131 |
| Vicerrectoría | 3 | - | - | 1 | 1 | 1 | - |
| Centro de Evaluación Académica | 9 | - | 1 | 3 | 5 | - | - |
| Area de Artes y Letras | 253 | - | 26 | 89 | 83 | 44 | 11 |
| Facultad de Bellas Artes | 107 | - | 13 | 51 | 25 | 12 | 6 |
| Decanato de Bellas Artes | 1 | - | - | - | 1 | - | - |
| Escuela de Artes Dramáticas | 12 | - | 3 | 3 | 2 | 1 | 3 |
| Escuela de Artes Musicales | 53 | - | 6 | 33 | 7 | 5 | 2 |
| Escuela de Artes Plásticas | 41 | - | 4 | 15 | 15 | 6 | 1 |
| Facultad de Letras | 146 | - | 13 | 38 | 58 | 32 | 5 |
| Decanato de Letras | 1 | - | - | - | 1 | - | - |
| Escuela de Filología | 42 | - | 7 | 8 | 18 | 9 | - |
| Escuela de Filosofía | 31 | - | 1 | 9 | 10 | 10 | 1 |
| Escuela de Lenguas Modernas | 72 | - | 5 | 21 | 29 | 13 | 4 |
| Area de Ciencias Básicas | 266 | 2 | 33 | 99 | 100 | 26 | 6 |
| Facultad de Ciencias | 266 | 2 | 33 | 99 | 100 | 26 | 6 |
| Escuela de Biología | 40 | 1 | 2 | 16 | 14 | 6 | 1 |
| Escuela de Física | 52 | - | 9 | 13 | 24 | 5 | 1 |
| Escuela de Geología | 18 | - | 1 | 7 | 9 | - | 1 |
| Escuela de Matemática | 114 | 1 | 19 | 50 | 37 | 5 | 2 |
| Escuela de Química | 42 | - | 2 | 13 | 16 | 10 | 1 |
| Area de Ciencias Sociales | 844 | 2 | 56 | 309 | 340 | 103 | 34 |
| Facultad de Ciencias Económicas | 228 | 1 | 27 | 82 | 73 | 26 | 19 |
| Decanato de Ciencias Económicas | 1 | - | - | - | - | - | 1 |
| Escuela de Administración de Negocios | 90 | - | 7 | 28 | 34 | 12 | 9 |
| Escuela de Administración Pública | 49 | - | 3 | 21 | 17 | 4 | 4 |
| Escuela de Economía | 62 | 1 | 13 | 22 | 14 | 8 | 4 |
| Escuela de Estadística | 26 | - | 4 | 11 | 8 | 2 | 1 |
| Facultad de Ciencias Sociales | 306 | - | 15 | 125 | 115 | 44 | 7 |
| Decanato de Ciencias Sociales | 1 | - | - | - | 1 | - | - |
| Escuela de Antropología y Sociología | 64 | - | 2 | 19 | 29 | 12 | 2 |
| Escuela de Ciencias de la Comunicación Colectiva | 46 | - | 5 | 17 | 14 | 8 | 2 |
| Escuela de Ciencias Políticas | 28 | - | 3 | 10 | 9 | 5 | 1 |
| Escuela de Historia y Geografía | 62 | - | 1 | 27 | 25 | 8 | 1 |
| Escuela de Psicología | 65 | - | 3 | 34 | 25 | 3 | - |
| Escuela de Trabajo Social | 40 | - | 1 | 18 | 12 | 8 | 1 |
| Facultad de Derecho | 127 | - | 4 | 41 | 58 | 20 | 4 |
| Facultad de Educación | 183 | 1 | 10 | 61 | 94 | 13 | 4 |
| Decanato de Educación | 1 | - | - | - | 1 | - | - |
| Escuela de Administración Educativa | 21 | - | 1 | 6 | 13 | 1 | - |
| Escuela de Formación Docente | 64 | - | 1 | 16 | 37 | 9 | 1 |
| Escuela de Orientación y Ed. Especial | 53 | 1 | 6 | 23 | 20 | 2 | 1 |
| Bibliotecología | 16 | - | 2 | 5 | 9 | - | - |
| Departamento de Ed. Física y Deportes | 28 | - | - | 11 | 14 | 1 | 2 |
| Area de Ingeniería y Arquitectura | 456 | - | 54 | 186 | 148 | 56 | 12 |
| Facultad de Agronomía | 99 | - | 3 | 40 | 41 | 12 | 3 |
| Decanato de Agronomía | 4 | - | - | 1 | 3 | - | - |
| Escuela de Economía Agrícola | 31 | - | 3 | 8 | 17 | 2 | 1 |
| Escuela de Fitotecnia | 46 | - | - | 25 | 11 | 9 | 1 |
| Escuela de Zootecnia | 18 | - | - | 6 | 10 | 1 | 1 |

Continuación Cuadro N°2.5.2

| UNIDAD LABORAL | PERSONAL DOCENTE, SEGUN EDAD | | | | | | |
|--|------------------------------|---------------------|--------------------|--------------------|--------------------|--------------------|-------------------|
| | TOTAL | MENOS DE 20 AÑOS | DE 21 A 30 AÑOS | DE 31 A 40 AÑOS | DE 41 A 50 AÑOS | DE 51 A 60 AÑOS | MAS DE 60 AÑOS |
| Facultad de Ingeniería | 357 | - | 51 | 146 | 107 | 44 | 9 |
| Decanato de Ingeniería | 2 | - | - | 1 | - | 1 | - |
| Escuela de Ingeniería Agrícola | 16 | - | 2 | 8 | 3 | 2 | 1 |
| Escuela de Ingeniería Civil | 60 | - | 9 | 19 | 16 | 13 | 3 |
| Escuela de Ingeniería Eléctrica | 46 | - | 7 | 15 | 21 | 2 | 1 |
| Escuela de Ingeniería Industrial | 35 | - | 2 | 21 | 8 | 2 | 2 |
| Escuela de Ingeniería Mecánica | 29 | - | 7 | 12 | 8 | 1 | 1 |
| Escuela de Ingeniería Química | 30 | - | 6 | 7 | 15 | 2 | - |
| Escuela de Arquitectura | 57 | - | 1 | 24 | 22 | 10 | - |
| Departamento de Topografía | 21 | - | - | 5 | 7 | 8 | 1 |
| Escuela de Ciencias de la Computación e Informática | 61 | - | 17 | 34 | 7 | 3 | - |
| Area de Salud | 670 | 1 | 31 | 177 | 215 | 180 | 66 |
| Facultad de Farmacia | 28 | - | 5 | 9 | 10 | 2 | 2 |
| Facultad de Medicina | 481 | - | 12 | 112 | 147 | 153 | 57 |
| Escuela de Medicina | 443 | - | 11 | 103 | 127 | 148 | 54 |
| Escuela de Enfermería | 38 | - | 1 | 9 | 20 | 5 | 3 |
| Facultad de Microbiología | 67 | 1 | 10 | 17 | 28 | 6 | 5 |
| Facultad de Odontología | 94 | - | 4 | 39 | 30 | 19 | 2 |
| Otras | 128 | - | 5 | 39 | 64 | 18 | 2 |
| Carrera de Nutrición | 16 | - | 2 | 5 | 7 | 2 | - |
| Carrera de Tecnología de Alimentos | 5 | - | - | 5 | - | - | - |
| Escuela de Estudios Generales | 107 | - | 3 | 29 | 57 | 16 | 2 |
| Sedes Regionales | 345 | 2 | 40 | 155 | 122 | 18 | 8 |
| Sede Regional de Occidente | 159 | 1 | 19 | 71 | 57 | 11 | - |
| Sede Regional del Atlántico | 64 | - | 11 | 26 | 16 | 4 | 7 |
| Sede Regional de Guanacaste | 71 | - | 4 | 30 | 33 | 3 | 1 |
| Sede Regional de Limón | 31 | - | 2 | 19 | 10 | - | - |
| Recinto de Puntarenas | 20 | 1 | 4 | 9 | 6 | - | - |

FUENTE: UCR, Oficina de Planificación Universitaria

CUADRO #2.5.3

PERSONAL DOCENTE DE LA UNIVERSIDAD DE COSTA RICA, POR UNIDAD LABORAL, SEGUN AÑOS DE SERVICIO. 1991

| UNIDAD LABORAL | PERSONAL DOCENTE, SEGUN AÑOS DE SERVICIO | | | | | | | | | | 30 Y MAS | SIN INFORMACION |
|---------------------------------------|--|-------------------|--------------------|---------------------|---------------------|---------------------|---------------------|-------------|-----------------|--|----------|-----------------|
| | TOTAL | DE 5 A MENOS DE 5 | DE 5 A MENOS DE 10 | DE 10 A MENOS DE 15 | DE 15 A MENOS DE 20 | DE 20 A MENOS DE 25 | DE 25 A MENOS DE 30 | DE 30 A MAS | SIN INFORMACION | | | |
| TOTAL | 3 193 | 827 | 773 | 413 | 596 | 311 | 62 | 59 | 152 | | | |
| Ciudad Universitaria Rodrigo Facio | 2 848 | 742 | 657 | 355 | 550 | 299 | 61 | 55 | 129 | | | |
| Vicerrectoría de Investigación | 196 | 61 | 49 | 25 | 26 | 18 | 4 | 5 | 8 | | | |
| Vicerrectoría de Acción Social | 4 | 2 | - | - | 1 | - | - | - | 1 | | | |
| Vicerrectoría de Vida Estudiantil | 19 | 16 | - | - | - | - | - | - | 3 | | | |
| Vicerrectoría de Docencia | 2 629 | 663 | 608 | 330 | 523 | 281 | 57 | 50 | 117 | | | |
| Vicerrectoría | 3 | - | 2 | - | - | - | 1 | - | - | | | |
| Centro de Evaluación Académica | 9 | 3 | 5 | 1 | - | - | - | - | - | | | |
| Area de Artes y Letras | 253 | 63 | 49 | 29 | 53 | 38 | 3 | 4 | 14 | | | |
| Facultad de Bellas Artes | 107 | 28 | 26 | 16 | 19 | 5 | - | 4 | 9 | | | |
| Decanato de Bellas Artes | 1 | - | - | - | 1 | - | - | - | - | | | |
| Escuela de Artes Dramáticas | 12 | 2 | 2 | 4 | - | 1 | - | - | 3 | | | |
| Escuela de Artes Musicales | 53 | 11 | 17 | 8 | 8 | 2 | - | 3 | 4 | | | |
| Escuela de Artes Plásticas | 41 | 15 | 7 | 4 | 10 | 2 | - | 1 | 2 | | | |
| Facultad de Letras | 146 | 35 | 23 | 13 | 34 | 33 | 3 | - | 5 | | | |
| Decanato de Letras | 1 | - | - | - | - | 1 | - | - | - | | | |
| Escuela de Filología | 42 | 14 | 5 | 5 | 9 | 9 | - | - | - | | | |
| Escuela de Filosofía | 31 | 6 | 3 | 2 | 7 | 8 | 3 | - | 2 | | | |
| Escuela de Lenguas Modernas | 72 | 15 | 15 | 6 | 18 | 15 | - | - | 3 | | | |
| Area de Ciencias Básicas | 266 | 43 | 76 | 35 | 58 | 28 | 11 | 7 | 8 | | | |
| Facultad de Ciencias | 266 | 43 | 76 | 35 | 58 | 28 | 11 | 7 | 8 | | | |
| Escuela de Biología | 40 | 11 | 7 | 6 | 7 | 3 | 1 | 2 | 3 | | | |
| Escuela de Física | 52 | 13 | 11 | 5 | 9 | 8 | 4 | 1 | 1 | | | |
| Escuela de Geología | 18 | 3 | 3 | 2 | 9 | - | 1 | - | - | | | |
| Escuela de Matemática | 114 | 6 | 49 | 19 | 28 | 7 | 2 | 2 | 1 | | | |
| Escuela de Química | 42 | 10 | 6 | 3 | 5 | 10 | 3 | 2 | 3 | | | |
| Area de Ciencias Sociales | 844 | 246 | 182 | 110 | 157 | 82 | 14 | 12 | 41 | | | |
| Facultad de Ciencias Económicas | 228 | 86 | 54 | 24 | 24 | 22 | 7 | 3 | 8 | | | |
| Decanato de Ciencias Económicas | 1 | - | - | - | 1 | - | - | - | - | | | |
| Escuela de Administración de Negocios | 90 | 35 | 20 | 10 | 13 | 2 | 2 | 2 | 1 | | | |
| Escuela de Administración Pública | 49 | 25 | 8 | 3 | 4 | 5 | - | - | 4 | | | |
| Escuela de Economía | 62 | 19 | 16 | 11 | 4 | 6 | 3 | - | 3 | | | |
| Escuela de Estadística | 26 | 7 | 10 | - | 2 | 4 | 2 | 1 | - | | | |

| UNIDAD LABORAL | PERSONAL DOCENTE, SEGUN AÑOS DE SERVICIO | | | | | | | | | | | SIN INFORMACION |
|---|--|--------------------|-----------------------|------------------------|------------------------|------------------------|------------------------|-------------|----|--|--|-----------------|
| | TOTAL | ME- NOS DE 5 | DE 5 A MENOS DE 10 | DE 10 A MENOS DE 15 | DE 15 A MENOS DE 20 | DE 20 A MENOS DE 25 | DE 25 A MENOS DE 30 | 30 Y MAS | | | | |
| Facultad de Ciencias Sociales | 306 | 76 | 62 | 43 | 69 | 33 | 4 | 4 | 15 | | | |
| Decanato de Ciencias Sociales | 1 | - | - | 1 | - | - | - | - | - | | | |
| Escuela de Cs. de la Comunicación Colectiva | 64 | 10 | 11 | 10 | 13 | 15 | - | - | 3 | | | |
| Escuela de Ciencias Políticas | 46 | 18 | 7 | 3 | 6 | 2 | 1 | - | 9 | | | |
| Escuela de Historia y Geografía | 28 | 9 | 6 | 1 | 6 | 5 | 1 | - | - | | | |
| Escuela de Trabajo Social | 62 | 15 | 15 | 12 | 16 | 3 | 1 | - | - | | | |
| Escuela de Antropología y Sociología | 65 | 10 | 17 | 15 | 13 | 6 | - | - | 2 | | | |
| Escuela de Psicología | 40 | 14 | 6 | 1 | 15 | 2 | - | - | 1 | | | |
| Facultad de Derecho | 127 | 30 | 21 | 22 | 26 | 17 | 1 | 3 | 7 | | | |
| Facultad de Educación | 183 | 54 | 45 | 21 | 38 | 10 | 2 | - | 11 | | | |
| Decanato de Educación | 1 | 1 | - | - | - | - | - | - | - | | | |
| Escuela de Administración Educativa | 21 | 9 | 5 | 1 | 4 | 1 | - | - | 1 | | | |
| Escuela de Formación Docente | 64 | 17 | 17 | 10 | 14 | 4 | 1 | 1 | 2 | | | |
| Escuela de Orientación y Ed. Especial | 53 | 15 | 14 | 5 | 10 | 4 | - | - | 5 | | | |
| Bibliotecología | 16 | 5 | 3 | 2 | 3 | 1 | 1 | - | 1 | | | |
| Departamento de Ed. Física y Deportes | 28 | 7 | 6 | 3 | 7 | 2 | - | - | 2 | | | |
| Area de Ingeniería y Arquitectura | 456 | 126 | 121 | 61 | 72 | 45 | 4 | 5 | 22 | | | |
| Facultad de Agronomía | 99 | 21 | 18 | 18 | 24 | 9 | 2 | 2 | 5 | | | |
| Decanato de Agronomía | 4 | - | 1 | - | 3 | - | - | - | - | | | |
| Escuela de Economía Agrícola | 31 | 13 | 3 | 2 | 6 | 3 | - | - | 3 | | | |
| Escuela de Fitotecnia | 46 | 6 | 11 | 12 | 12 | 4 | 1 | - | - | | | |
| Escuela de Zootecnia | 18 | 2 | 3 | 4 | 3 | 2 | 1 | 1 | 2 | | | |
| Facultad de Ingeniería | 357 | 105 | 103 | 43 | 48 | 36 | 2 | 3 | 17 | | | |
| Decanato de Ingeniería | 2 | - | 1 | - | - | - | - | - | 1 | | | |
| Escuela de Ingeniería Agrícola | 16 | 5 | 5 | 3 | 1 | - | - | - | 1 | | | |
| Escuela de Ingeniería Civil | 60 | 12 | 14 | 11 | 8 | 8 | 1 | 2 | 4 | | | |
| Escuela de Ingeniería Eléctrica | 46 | 15 | 12 | 6 | 9 | 2 | - | - | 2 | | | |
| Escuela de Ingeniería Industrial | 35 | 13 | 10 | 4 | 6 | 1 | 1 | - | - | | | |
| Escuela de Ingeniería Mecánica | 29 | 7 | 11 | 29 | 4 | 4 | 2 | - | - | | | |
| Escuela de Ingeniería Química | 30 | 11 | 5 | 2 | 4 | 6 | - | - | 2 | | | |
| Escuela de Arquitectura | 57 | 22 | 13 | 8 | 7 | 7 | - | - | - | | | |
| Escuela de Ciencias de la Computación e Informática | 21 | 1 | 7 | 3 | 3 | 4 | - | - | 3 | | | |
| Departamento de Topografía | 61 | 19 | 25 | 5 | 6 | 4 | - | - | 2 | | | |
| Area de Salud | 670 | 159 | 138 | 73 | 151 | 75 | 22 | 21 | 31 | | | |
| Facultad de Farmacia | 28 | 7 | 7 | 1 | 6 | 2 | 3 | - | 2 | | | |
| Facultad de Medicina | 481 | 114 | 96 | 45 | 110 | 63 | 15 | 17 | 21 | | | |
| Escuela de Enfermería | 38 | 10 | 4 | 4 | 12 | - | - | - | 7 | | | |
| Escuela de Medicina | 443 | 104 | 92 | 41 | 98 | 63 | 15 | 16 | 14 | | | |
| Facultad de Microbiología | 67 | 10 | 23 | 10 | 9 | 4 | 1 | 3 | 7 | | | |
| Facultad de Odontología | 94 | 28 | 12 | 17 | 26 | 6 | 3 | 1 | 1 | | | |

PERSONAL DOCENTE, SEGUN AÑOS DE SERVICIO

| UNIDAD LABORAL | PERSONAL DOCENTE, SEGUN AÑOS DE SERVICIO | | | | | | | | | | SIN INFORMACION |
|------------------------------------|--|--------------------|----------------------------------|-----------------------------------|-----------------------------------|-----------------------------------|-----------------------------------|-------------|---|----|-----------------|
| | TOTAL | ME- NOS DE 5 | DE 5 A ME- NOS DE 10 | DE 10 A ME- NOS DE 15 | DE 15 A ME- NOS DE 20 | DE 20 A ME- NOS DE 25 | DE 25 A ME- NOS DE 30 | 30 Y MAS | | | |
| Otras | 128 | 23 | 35 | 21 | 32 | 13 | 2 | 1 | 1 | 1 | |
| Carrera de Nutrición | 16 | 6 | 5 | 5 | - | - | - | - | - | - | |
| Carrera de Tecnología de Alimentos | 5 | 1 | 3 | - | - | - | - | - | - | - | |
| Escuela de Estudios Generales | 107 | 16 | 27 | 16 | 32 | 13 | 2 | 1 | 1 | - | |
| Sedes Regionales | 345 | 85 | 116 | 58 | 46 | 12 | 1 | 4 | 4 | 23 | |
| Sede Regional de Occidente | 159 | 38 | 53 | 27 | 25 | 8 | 1 | 3 | 3 | 4 | |
| Sede Regional del Atlántico | 64 | 19 | 19 | 3 | 10 | 2 | - | 1 | 1 | 10 | |
| Sede Regional de Guanacaste | 71 | 11 | 23 | 23 | 9 | 1 | - | - | - | 4 | |
| Sede Regional de Limón | 31 | 9 | 15 | 5 | 1 | 1 | - | - | - | - | |
| Recinto de Puntarenas | 20 | 8 | 6 | - | 1 | - | - | - | - | 5 | |

FUENTE: UCR, Oficina de Planificación Universitaria.

CUADRO N°2.5.4

PERSONAL DOCENTE DE LA UNIVERSIDAD DE COSTA RICA, POR UNIDAD LABORAL.

SEGUN TIPO DE NOMBRAMIENTO. 1991

(Valores absolutos y relativos)

| UNIDAD LABORAL | TOTAL | PERSONAL DOCENTE, SEGUN TIPO DE NOMBRAMIENTO | |
|--|-------|--|----------|
| | | PROPIEDAD | INTERINO |
| TOTAL | 3 769 | 1 563 | 2 206 |
| Ciudad Universitaria Rodrigo Facio | 3 330 | 1 426 | 1 904 |
| Dirección Superior | 3 | - | 3 |
| Vicerrectoría de Investigación | 246 | 66 | 180 |
| Vicerrectoría de Acción Social | 5 | - | 5 |
| Vicerrectoría de Vida Estudiantil | 21 | - | 21 |
| Vicerrectoría de Administración | 1 | - | 1 |
| Vicerrectoría de Docencia | 3 054 | 1 360 | 1 694 |
| Vicerrectoría | 4 | 1 | 3 |
| Centro de Evaluación Académica | 13 | 1 | 12 |
| Area de Artes y Letras | 307 | 139 | 168 |
| Facultad de Bellas Artes | 135 | 46 | 89 |
| Decanato de Bellas Artes | 1 | - | 1 |
| Escuela de Artes Dramáticas | 12 | 4 | 8 |
| Escuela de Artes Musicales | 70 | 26 | 44 |
| Escuela de Artes Plásticas | 52 | 16 | 36 |
| Facultad de Letras | 172 | 93 | 79 |
| Decanato de Letras | 1 | - | 1 |
| Escuela de Filología | 51 | 29 | 22 |
| Escuela de Filosofía | 39 | 18 | 21 |
| Escuela de Lenguas Modernas | 81 | 46 | 35 |
| Area de Ciencias Básicas | 301 | 121 | 180 |
| Facultad de Ciencias | 301 | 121 | 180 |
| Escuela de Biología | 44 | 22 | 22 |
| Escuela de Física | 64 | 21 | 43 |
| Escuela de Geología | 18 | 11 | 7 |
| Escuela de Matemática | 130 | 48 | 82 |
| Escuela de Química | 45 | 19 | 26 |
| Area de Ciencias Sociales | 1 001 | 365 | 636 |
| Facultad de Ciencias Económicas | 270 | 84 | 186 |
| Decanato de Ciencias Económicas | 1 | - | 1 |
| Escuela de Administración de Negocios | 108 | 38 | 70 |
| Escuela de Administración Pública | 62 | 11 | 51 |
| Escuela de Economía | 65 | 21 | 44 |
| Escuela de Estadística | 34 | 14 | 20 |
| Facultad de Ciencias Sociales | 377 | 136 | 241 |
| Decanato de Ciencias Sociales | 1 | - | 1 |
| Escuela de Ciencias de la Comunicación Colectiva | 52 | 12 | 40 |
| Escuela de Ciencias Políticas | 34 | 9 | 25 |
| Escuela de Historia y Geografía | 76 | 29 | 47 |
| Escuela de Trabajo Social | 41 | 16 | 25 |
| Escuela de Antropología y Sociología | 83 | 32 | 51 |
| Escuela de Psicología | 90 | 38 | 52 |
| Facultad de Derecho | 133 | 55 | 78 |
| Facultad de Educación | 221 | 90 | 131 |
| Decanato de Educación | 1 | - | 1 |
| Escuela de Administración Educativa | 26 | 14 | 12 |
| Escuela de Formación Docente | 84 | 34 | 50 |
| Escuela de Orientación y Ed. Especial | 59 | 21 | 38 |
| Bibliotecología | 21 | 9 | 12 |
| Departamento de Ed. Física y Deportes | 30 | 12 | 18 |

Continuación Cuadro N°2.5.4

| UNIDAD LABORAL | TOTAL | PERSONAL DOCENTE, SEGUN TIPO DE NOMBRAMIENTO | |
|---|-------|---|----------|
| | | PROPIEDAD | INTERINO |
| Area de Ingeniería y Arquitectura | 506 | 208 | 298 |
| Facultad de Agronomía | 104 | 51 | 53 |
| Decanato de Agronomía | 5 | - | 5 |
| Escuela de Economía Agrícola | 32 | 10 | 22 |
| Escuela de Fitotecnia | 48 | 31 | 17 |
| Escuela de Zootecnia | 19 | 10 | 9 |
| Facultad de Ingeniería | 402 | 157 | 245 |
| Decanato de Ingeniería | 2 | - | 2 |
| Escuela de Ingeniería Agrícola | 20 | 8 | 12 |
| Escuela de Ingeniería Civil | 64 | 35 | 29 |
| Escuela de Ingeniería Eléctrica | 48 | 16 | 32 |
| Escuela de Ingeniería Industrial | 36 | 19 | 17 |
| Escuela de Ingeniería Mecánica | 33 | 16 | 17 |
| Escuela de Ingeniería Química | 31 | 10 | 21 |
| Escuela de Arquitectura | 69 | 33 | 36 |
| Escuela de Ciencias de la Computación e Informática | 73 | 16 | 57 |
| Departamento de Topografía | 26 | 4 | 22 |
| Area de Salud | 740 | 429 | 311 |
| Facultad de Farmacia | 30 | 12 | 18 |
| Facultad de Medicina | 511 | 313 | 198 |
| Escuela de Medicina | 473 | 291 | 182 |
| Escuela de Enfermería | 38 | 22 | 16 |
| Facultad de Microbiología | 83 | 30 | 53 |
| Facultad de Odontología | 116 | 74 | 42 |
| Otras | 182 | 96 | 86 |
| Carrera de Nutrición | 21 | 10 | 11 |
| Carrera de Tecnología de Alimentos | 6 | 1 | 5 |
| Escuela de Estudios Generales | 155 | 85 | 70 |
| Sedes Regionales | 439 | 137 | 302 |
| Sede Regional de Occidente | 192 | 78 | 114 |
| Sede Regional del Atlántico | 90 | 19 | 71 |
| Sede Regional de Guanacaste | 85 | 27 | 58 |
| Sede Regional de Limón | 42 | 13 | 29 |
| Recinto de Puntarenas | 30 | - | 30 |

FUENTE: UCR. Oficina de Planificación Universitaria.

CUADRO Nº2.5.5

PERSONAL DOCENTE DEL INSTITUTO TECNOLÓGICO DE COSTA RICA,
 POR UNIDAD LABORAL. 1991
 (Valores absolutos y relativos)

| UNIDAD LABORAL | PERSONAL DOCENTE | |
|---|------------------|----------|
| | ABSOLUTO | RELATIVO |
| TOTAL | 453 | 100,0 |
| Dirección Superior | 2 | 0,4 |
| Rectoría | 2 | 0,4 |
| Vicerrectoría de Docencia | 375 | 82,8 |
| Dirección Vicerr. de Docencia | 1 | 0,2 |
| Depto. de Diseño Industrial | 9 | 2,0 |
| Depto. de Mantenimiento Industrial | 25 | 5,5 |
| Depto. de Producción Industrial | 20 | 4,4 |
| Depto. de Electrónica | 18 | 4,0 |
| Depto. de Computación Administrativa | 42 | 9,3 |
| Depto. de Administración de Empresas | 74 | 16,3 |
| Depto. de Ingeniería en Maderas | 7 | 1,5 |
| Depto. de Ingeniería Forestal | 17 | 3,8 |
| Depto. de Ingeniería en Construcción | 32 | 7,1 |
| Depto. de Ingeniería Agrícola | 9 | 2,0 |
| Depto. de Administración Agropecuaria | 16 | 3,5 |
| Depto. de Matemática | 21 | 4,6 |
| Depto. de Física | 12 | 2,7 |
| Depto. de Química | 28 | 6,2 |
| Depto. de Comunicación | 17 | 3,8 |
| Depto. de Ciencias Sociales | 16 | 3,5 |
| Depto. de Metalurgia | 11 | 2,4 |
| Vicerrectoría de Vida Estudiantil y Servicios Académicos | 24 | 5,3 |
| Depto. de Admisión y Registro | 1 | 0,2 |
| Depto. de Orientación y Psicología | 6 | 1,4 |
| Depto. de Cultura y Deporte | 16 | 3,5 |
| Unidad de Medios y Ayuda Adiovisual | 1 | 0,2 |
| Vicerrectoría de Investigación y Extens. | 10 | 2,2 |
| Direc. Vic. Investigación y Extensión | 1 | 0,2 |
| Centro de Información Tecnológica | 7 | 1,6 |
| Dirección de Investigación | 2 | 0,4 |

Continuación Cuadro Nº2.5.5

| UNIDAD LABORAL | PERSONAL | DOCENTE |
|-------------------------------------|----------|----------|
| | ABSOLUTO | RELATIVO |
| Sede Regional de San Carlos | 40 | 8,9 |
| Dpto de Agronomía | 22 | 4,9 |
| Depto. de Ciencias de San Carlos | 13 | 2,9 |
| Vida Est. y Serv. Acdms. San Carlos | 5 | 1,1 |
| Centro Académico de San José | 2 | 0,4 |
| Serv. Est. y Académicos de San José | 2 | 0,4 |

FUENTE: ITCR, Departamento de Recursos Humanos.

CUADRO Nº2.5.6

**PERSONAL DOCENTE DEL INSTITUTO TECNOLOGICO
DE COSTA RICA, POR SEXO Y GRUPO DE EDAD. 1991**

(Valores absolutos y relativos)

| SEXO Y GRUPO DE EDAD | PERSONAL DOCENTE | |
|-------------------------|------------------|----------|
| | ABSOLUTO | RELATIVO |
| Sexo | 453 | 100,0 |
| Masculino | 351 | 77,5 |
| Femenino | 102 | 22,5 |
| Grupo de edad | 453 | 100,0 |
| De 21 a 25 años | 11 | 2,4 |
| De 26 a 30 años | 82 | 18,1 |
| De 31 a 35 años | 132 | 29,1 |
| De 36 a 40 años | 131 | 28,9 |
| De 41 a 45 años | 58 | 12,8 |
| De 46 a 50 años | 31 | 7,0 |
| De 51 a 55 años | 6 | 1,3 |
| De 56 a 60 años | 1 | 0,2 |
| De 61 a 65 años | 1 | 0,2 |

FUENTE: ITCR, Departamento de Recursos Humanos.

CUADRO N°2.5.7

PERSONAL DOCENTE DE LA UNIVERSIDAD NACIONAL, POR UNIDAD LABORAL, SEGUN SEXO. 1991

| UNIDAD LABORAL | TOTAL | PERSONAL DOCENTE, SEGUN SEXO | |
|---|-------|---------------------------------|----------|
| | | MASCULINO | FEMENINO |
| TOTAL | 1241 | 755 | 486 |
| Sede Omar Dengo | 1171 | 710 | 461 |
| Dirección y Administración | 41 | 29 | 12 |
| Consejo Universitario | 4 | 3 | 1 |
| Rectoría | 1 | - | 1 |
| Secretaría General | 2 | 2 | - |
| Vicerrectoría de Docencia | 2 | 1 | 1 |
| Vicerrectoría de Investigación | 3 | 3 | - |
| Vicerrectoría de Extensión | 4 | 1 | 3 |
| Vicerrectoría de Vida Estudiantil | 1 | - | 1 |
| Vicerrectoría de Administración | 1 | 1 | - |
| Programación Universitaria | 1 | 1 | - |
| Editorial Universitaria | 1 | 1 | - |
| Tribunal Electoral | 4 | 3 | 1 |
| Junta de becas | 5 | 2 | 3 |
| Secciones Regionales | 3 | 3 | - |
| Comisión Carrera Académica | 4 | 4 | - |
| Comisión de Posgrado | 5 | 4 | 1 |
| Para-académico | 1 | - | 1 |
| Depto. de Promoción Estudiantil | 1 | - | 1 |
| Centro de Investigación y Docencia en Educación | 140 | 53 | 87 |
| Area Uno | 122 | 48 | 74 |
| Programa de Formación de Maestros 1/ | 13 | 4 | 9 |
| Educación Básica 1/ | 4 | - | 4 |
| Decanato y Coordinación | 1 | 1 | - |
| Centro de Investigación y Docencia en Expresión Artística | 79 | 47 | 32 |
| Escuela de Música | 27 | 15 | 12 |
| Escuela de Artes Plásticas | 27 | 18 | 9 |
| Escuela de Arte Escénico | 8 | 6 | 2 |
| Escuela de Danza | 11 | 4 | 7 |
| Decanato y Coordinación | 6 | 4 | 2 |
| Facultad de Filosofía y Letras | 146 | 78 | 68 |
| Escuela Ecueménica de Ciencias de la Religión | 15 | 13 | 2 |
| Escuela de Literatura y Ciencias del Lenguaje | 65 | 24 | 41 |
| Escuela de Bibliotecología | 9 | 1 | 8 |
| Instituto de Estudios Latinoamericanos | 11 | 9 | 2 |
| Departamento de Filosofía | 35 | 29 | 6 |
| Decanato y Coordinación | 11 | 2 | 9 |
| Facultad de Ciencias Sociales | 251 | 155 | 96 |
| Escuela de Historia | 35 | 18 | 17 |
| Escuela de Sociología | 24 | 19 | 5 |
| Escuela de Planificación y Promoción Social | 31 | 20 | 11 |
| Escuela de Secretariado Profesional | 17 | 3 | 14 |
| Escuela de Relaciones Internacionales | 18 | 15 | 3 |
| Instituto de Estudios del Trabajo | 24 | 21 | 3 |
| Instituto de Estudios Sociales en Población | 10 | 5 | 5 |
| Escuela de Economía | 43 | 35 | 8 |
| Departamento de Psicología | 24 | 5 | 19 |
| Decanato y Coordinación | 25 | 14 | 11 |
| Facultad de Ciencias de la Tierra y el Mar | 142 | 103 | 39 |
| Escuela de Ciencias Geográficas | 33 | 21 | 12 |
| Escuela de Ciencias Agrarias | 52 | 41 | 11 |
| Escuela de Ciencias Ambientales | 40 | 26 | 14 |
| Observatorio Vulcanológico y Sismológico | 12 | 11 | 1 |
| Posgrado en Fauna Silvestre (Maestría) | 1 | 1 | - |
| Decanato y Coordinación | 4 | 3 | 1 |

Continuación Cuadro N°2.5.7

| UNIDAD LABORAL | TOTAL | PERSONAL DOCENTE, SEGUN SEXO | |
|--|-------|---------------------------------|----------|
| | | MASCULINO | FEMENINO |
| Facultad de Ciencias Exactas y Naturales | 172 | 115 | 57 |
| Escuela de Matemática | 25 | 13 | 12 |
| Escuela de Ciencias Biológicas | 49 | 26 | 23 |
| Escuela de Física | 23 | 21 | 2 |
| Escuela de Topografía y Catastro | 17 | 17 | - |
| Departamento de Química | 36 | 23 | 13 |
| Escuela de Informática | 17 | 15 | 2 |
| Decanato y Coordinación | 5 | - | 5 |
| Facultad de Ciencias de la Salud | 98 | 70 | 28 |
| Escuela de Medicina Veterinaria | 59 | 48 | 11 |
| Escuela de Ciencias del Deporte | 34 | 18 | 16 |
| Decanato y Coordinación | 5 | 4 | 1 |
| Proyectos Especiales e Integrados | 26 | 15 | 11 |
| Programa de Ciencias Número Uno | 1 | 1 | - |
| Maestría en Política Económica | 3 | 3 | - |
| Maestría en Vida Silvestre | 7 | 3 | 4 |
| Escuela de Ciencias Ambientales | 6 | 2 | 4 |
| Escuela de Medicina Veterinaria | 4 | 2 | 2 |
| Maestría en Medicina Veterinaria | 3 | 2 | 1 |
| Escuela de Ciencias del Deporte | 1 | 1 | - |
| Escuela de Ciencias Geográficas | 1 | 1 | - |
| Otras | 75 | 45 | 30 |
| Centro de Estudios Generales | 60 | 38 | 22 |
| Asignaciones Generales | 12 | 4 | 8 |
| Aplicaciones Específicas | 3 | 3 | - |
| Secciones Regionales | 70 | 45 | 25 |
| Sección Regional de Pérez Zeledón | 52 | 34 | 18 |
| Sub-sede de Liberia | 18 | 11 | 7 |

1/ Recursos de Aplicación Específica.

FUENTE: UNA, Oficina de Programación.

PERSONAL DOCENTE DE LA UNIVERSIDAD NACIONAL, POR UNIDAD LABORAL, SEGUN GRUPO DE EDAD. 1991

| UNIDAD LABORAL | PERSONAL DOCENTE, SEGUN GRUPO DE EDAD | | | | | | | | | |
|---|---------------------------------------|------------------|-----------------|-----------------|-----------------|-----------------|---------------|--|--|--|
| | TOTAL | MENOS DE 30 AÑOS | DE 30 A 34 AÑOS | DE 35 A 39 AÑOS | DE 40 A 44 AÑOS | DE 45 A 49 AÑOS | 50 AÑOS Y MAS | | | |
| TOTAL | 1 241 | 112 | 181 | 301 | 333 | 166 | 148 | | | |
| Sede Omar Dengo | 1 171 | 99 | 172 | 280 | 320 | 156 | 144 | | | |
| Dirección y Administración | 41 | 2 | 8 | 8 | 10 | 7 | 6 | | | |
| Consejo Universitario | 4 | - | 1 | 1 | - | 1 | 1 | | | |
| Rectoría | 2 | - | - | - | - | 2 | - | | | |
| Secretaría General | 2 | - | 1 | - | - | 1 | - | | | |
| Vicerrectoría de Docencia | 3 | - | 2 | 1 | - | - | - | | | |
| Vicerrectoría de Investigación | 4 | - | 2 | 2 | - | - | - | | | |
| Vicerrectoría de Extensión | 1 | - | - | - | 1 | - | - | | | |
| Vicerrectoría de Vida Estudiantil | 1 | - | - | 1 | - | - | - | | | |
| Vicerrectoría de Administración | 1 | - | - | - | - | 1 | - | | | |
| Programación Universitaria | 1 | - | - | - | - | - | 1 | | | |
| Editorial Universitaria | 4 | - | - | 1 | 2 | 1 | - | | | |
| Tribunal Electoral | 5 | 1 | 2 | 1 | - | - | 1 | | | |
| Junta de becas | 3 | 1 | - | - | 1 | - | 1 | | | |
| Coordinación Secciones Regionales | 4 | - | - | 1 | 2 | - | 1 | | | |
| Comisión de Carrera Académica | 5 | - | - | - | 4 | - | 1 | | | |
| Comisión de Posgrado | 1 | - | - | - | - | 1 | - | | | |
| Para-académico | 1 | - | - | - | - | 1 | - | | | |
| Depto. de Promoción Estudiantil | 1 | - | - | - | - | 1 | - | | | |
| Centro de Investigación y Docencia en Educación | 140 | 7 | 18 | 22 | 49 | 24 | 20 | | | |
| Area Uno | 122 | 5 | 17 | 20 | 40 | 22 | 18 | | | |
| Programa de Formación de Maestros I/ | 13 | 2 | 1 | 2 | 7 | 1 | - | | | |
| Educación Básica I/ | 4 | - | - | - | 2 | 1 | 1 | | | |
| Decanato | 1 | - | - | - | - | - | 1 | | | |
| Centro de Investigación y Docencia en Expresión Artística | 79 | 12 | 17 | 16 | 13 | 11 | 10 | | | |
| Escuela de Música | 27 | 6 | 6 | 5 | 3 | 4 | 3 | | | |
| Escuela de Artes Plásticas | 27 | 5 | 4 | 4 | 4 | 4 | 6 | | | |
| Escuela de Arte Escénico | 8 | - | - | 2 | 4 | 2 | - | | | |
| Escuela de Danza | 11 | 1 | 4 | 4 | 1 | 1 | 1 | | | |
| Decanato y Coordinación | 6 | - | 3 | 1 | 1 | - | - | | | |
| Facultad de Filosofía y Letras | 146 | 14 | 10 | 41 | 38 | 21 | 22 | | | |
| Escuela Ecueménica de Cs de la Religión | 15 | 7 | 6 | 2 | 1 | 6 | 6 | | | |
| Escuela de Literatura y Ciencias del Lenguaje | 65 | 7 | 6 | 22 | 17 | 6 | 7 | | | |
| Escuela de Bibliotecología | 9 | 1 | - | 3 | 2 | 2 | 1 | | | |
| Instituto de Estudios Latinoamericanos | 11 | - | 1 | 3 | 3 | 2 | 2 | | | |
| Departamento de Filosofía | 35 | 6 | 3 | 8 | 10 | 5 | 3 | | | |
| Decanato y Coordinación | 11 | - | - | 3 | 5 | - | 3 | | | |

Continuación Cuadro N°2.5.8

| UNIDAD LABORAL | PERSONAL DOCENTE, SEGUN GRUPO DE EDAD | | | | | | | | | |
|---|---------------------------------------|---------------------|--------------------|--------------------|--------------------|--------------------|------------------|--|--|--|
| | TOTAL | MENOS DE 30 AÑOS | DE 30 A 34 AÑOS | DE 35 A 39 AÑOS | DE 40 A 44 AÑOS | DE 45 A 49 AÑOS | 50 AÑOS Y MAS | | | |
| Facultad de Ciencias Sociales | 251 | 25 | 32 | 66 | 58 | 41 | 29 | | | |
| Escuela de Historia | 35 | 4 | 5 | 12 | 8 | 3 | 3 | | | |
| Escuela de Sociología | 24 | 1 | 1 | 8 | 7 | 5 | 2 | | | |
| Escuela de Planificación y Promoción Social | 31 | - | 2 | 9 | 5 | 6 | 9 | | | |
| Escuela de Secretariado Profesional | 17 | - | 5 | 1 | 3 | 5 | 3 | | | |
| Escuela de Relaciones Internacionales | 18 | 1 | 3 | 3 | 4 | 2 | 5 | | | |
| Instituto de Estudios del Trabajo | 24 | - | 1 | 5 | 8 | 6 | 4 | | | |
| Instituto de Estudios Sociales en Población | 10 | - | 1 | 5 | 2 | 2 | - | | | |
| Escuela de Economía | 43 | 15 | 7 | 5 | 10 | 5 | 1 | | | |
| Departamento de Psicología | 24 | 3 | 4 | 7 | 4 | 5 | 1 | | | |
| Decanato y Coordinación | 25 | 1 | 3 | 11 | 7 | 2 | 1 | | | |
| Facultad de Ciencias de la Tierra y el Mar | 142 | 9 | 30 | 37 | 37 | 17 | 12 | | | |
| Escuela de Ciencias Geográficas | 33 | 7 | 4 | 7 | 8 | 5 | 2 | | | |
| Escuela de Ciencias Agrarias | 52 | 1 | 8 | 14 | 16 | 9 | 4 | | | |
| Escuela de Ciencias Ambientales | 40 | 1 | 14 | 11 | 8 | 2 | 4 | | | |
| Observatorio Vulcanológico y Sismológico | 12 | - | 4 | 3 | 3 | - | 2 | | | |
| Posgrado en Fauna Silvestre (Maestría) | 1 | - | - | - | 1 | - | - | | | |
| Decanato y Coordinación | 4 | - | - | 2 | 1 | 1 | - | | | |
| Facultad de Ciencias Exactas y Naturales | 172 | 12 | 22 | 46 | 61 | 12 | 19 | | | |
| Escuela de Matemática | 25 | 1 | 4 | 11 | 5 | 2 | 2 | | | |
| Escuela de Ciencias Biológicas | 49 | 3 | 7 | 10 | 22 | 2 | 5 | | | |
| Escuela de Física | 23 | - | 2 | 3 | 15 | 2 | 1 | | | |
| Escuela de Topografía y Catastro | 17 | 2 | 1 | 4 | 3 | 4 | 3 | | | |
| Departamento de Química | 36 | - | 3 | 13 | 14 | 2 | 4 | | | |
| Escuela de Informática | 17 | 5 | 5 | 3 | - | - | 4 | | | |
| Decanato y Coordinación | 5 | 1 | - | 2 | 2 | - | - | | | |
| Facultad de Ciencias de la Salud | 98 | 10 | 10 | 22 | 30 | 13 | 13 | | | |
| Escuela de Medicina Veterinaria | 59 | 7 | 7 | 15 | 16 | 8 | 6 | | | |
| Escuela de Ciencias del Deporte | 34 | 3 | 3 | 7 | 11 | 4 | 6 | | | |
| Decanato y Coordinación | 5 | - | - | - | 3 | 1 | 1 | | | |
| Proyectos Especiales e Integrados | 26 | 2 | 11 | 9 | 2 | 1 | 1 | | | |
| Programa de Ciencias Número Uno | 1 | - | - | - | - | - | - | | | |
| Maestría en Política Económica | 3 | - | - | 2 | 1 | - | - | | | |
| Maestría en Vida Silvestre | 7 | - | 3 | 3 | - | 1 | - | | | |
| Escuela de Ciencias Ambientales | 6 | - | 5 | 1 | - | - | - | | | |
| Escuela de Medicina Veterinaria | 4 | 2 | 1 | 1 | 1 | - | - | | | |
| Maestría en Ciencias Veterinarias | 3 | - | 2 | 1 | - | - | - | | | |
| Escuela de Ciencias del Deporte | 1 | - | 1 | 1 | - | - | - | | | |
| Escuela de Ciencias Geográficas | 1 | - | - | 1 | - | - | - | | | |

Continuación Cuadro Nº2.5.8

| UNIDAD LABORAL | PERSONAL DOCENTE, SEGUN GRUPO DE EDAD | | | | | | | | | | | |
|-----------------------------------|---------------------------------------|------------------|----|-----------------|----|-----------------|----|-----------------|--|-----------------|--|---------------|
| | TOTAL | MENOS DE 30 AÑOS | | DE 30 A 34 AÑOS | | DE 35 A 39 AÑOS | | DE 40 A 44 AÑOS | | DE 45 A 49 AÑOS | | 50 AÑOS Y MAS |
| | | | | | | | | | | | | |
| Otras | 75 | 6 | 14 | 13 | 22 | 8 | 12 | | | | | |
| Centro de Estudios Generales | 60 | 3 | 12 | 12 | 19 | 6 | 8 | | | | | |
| Asignaciones Generales | 12 | 1 | 2 | - | 3 | 2 | 4 | | | | | |
| Aplicaciones Especificas | 3 | 2 | - | 1 | - | - | - | | | | | |
| Secciones Regionales | 70 | 13 | 9 | 21 | 13 | 10 | 4 | | | | | |
| Sección Regional de Pérez Zeledón | 52 | 8 | 6 | 17 | 10 | 8 | 3 | | | | | |
| Sub-sede de Liberia | 18 | 5 | 3 | 4 | 3 | 2 | 1 | | | | | |

1/ Recursos de Aplicación Especifica.

FUENTE: UNA, Oficina de Programación.

CUADRO #2.5.9

PERSONAL DOCENTE DE LA UNIVERSIDAD NACIONAL, POR UNIDAD LABORAL, SEGUN AÑOS DE SERVICIO. 1991

| UNIDAD LABORAL | PERSONAL DOCENTE, SEGUN AÑOS DE SERVICIO | | | | | | | | | |
|---|--|----------------|-------------------|-------------------|--------------------|---------------------|---------------|--|--|--|
| | TOTAL | MENOS DE 1 AÑO | DE 1 A MENOS DE 4 | DE 4 A MENOS DE 7 | DE 7 A MENOS DE 10 | DE 10 A MENOS DE 13 | 13 AÑOS Y MAS | | | |
| TOTAL | 1 241 | 391 | 55 | 83 | 63 | 119 | 530 | | | |
| Sede Omar Dengo | 1 171 | 343 | 51 | 82 | 62 | 113 | 520 | | | |
| Dirección y Administración | 41 | 9 | 2 | 1 | 2 | 5 | 22 | | | |
| Consejo Universitario | 4 | - | - | - | - | 2 | 2 | | | |
| Rectoría | 1 | - | - | - | - | - | 1 | | | |
| Secretaría General | 2 | - | - | - | - | - | 2 | | | |
| Vicerrectoría de Docencia | 2 | - | - | 1 | - | - | 1 | | | |
| Vicerrectoría de Investigación | 3 | 2 | - | - | - | - | 1 | | | |
| Vicerrectoría de Extensión | 4 | 1 | - | - | 1 | 1 | 1 | | | |
| Vicerrectoría de Vida Estudiantil | 1 | - | - | - | - | - | 1 | | | |
| Vicerrectoría de Administración | 1 | - | 1 | - | - | - | - | | | |
| Programación Universitaria | 1 | - | - | - | - | - | 1 | | | |
| Editorial Universitaria | 1 | - | - | - | - | - | 1 | | | |
| Coordinación de Secciones Regionales | 3 | 1 | 1 | - | - | - | 1 | | | |
| Tribunal Electoral | 4 | - | - | - | - | - | 4 | | | |
| Junta de becas | 5 | 5 | - | - | - | - | 4 | | | |
| Comisión Carrera Académica | 4 | - | - | - | - | 1 | 3 | | | |
| Comisión de Posgrado | 5 | - | - | - | 1 | 1 | 3 | | | |
| Para-académico | 1 | - | - | - | - | 1 | - | | | |
| Depto. de Promoción Estudiantil | 1 | - | - | - | - | 1 | - | | | |
| Centro de Investigación y Docencia en Educación | 140 | 68 | 8 | 15 | - | 8 | 41 | | | |
| Area Uno | 122 | 57 | 6 | 13 | - | 7 | 39 | | | |
| Programa de Formación de Maestros I/ | 13 | 11 | 0 | 1 | - | 1 | - | | | |
| Educación Básica I/ | 4 | 2 | 2 | 1 | - | - | 1 | | | |
| Decanato y Coordinación | 1 | - | - | - | - | - | 1 | | | |
| Centro de Investigación y Docencia en Expresión Artística | 79 | 31 | 4 | 8 | 7 | 9 | 20 | | | |
| Escuela de Música | 27 | 8 | 3 | 3 | 4 | 3 | 6 | | | |
| Escuela de Artes Plásticas | 27 | 9 | - | 3 | 1 | 5 | 9 | | | |
| Escuela de Arte Escénico | 8 | 2 | - | 1 | 1 | 1 | 3 | | | |
| Escuela de Danza | 11 | 8 | 1 | 1 | 1 | - | 1 | | | |
| Decanato | 6 | 4 | - | 1 | - | - | 1 | | | |
| Facultad de Filosofía y Letras | 146 | 37 | 5 | 12 | 7 | 15 | 70 | | | |
| Escuela Ecueménica de Ciencias de la Religión | 15 | - | - | - | 2 | 3 | 10 | | | |
| Escuela de Literatura y Ciencias del Lenguaje | 65 | 22 | 3 | 8 | 2 | 1 | 29 | | | |
| Escuela de Bibliotecología | 9 | 3 | - | 1 | - | 3 | 2 | | | |
| Instituto de Estudios Latinoamericanos | 11 | 1 | - | 2 | 1 | 2 | 5 | | | |
| Departamento de Filosofía | 35 | 11 | 2 | 1 | 1 | 4 | 16 | | | |
| Decanato y Coordinación | 11 | - | - | - | 1 | 2 | 8 | | | |

| UNIDAD LABORAL | PERSONAL DOCENTE, SEGUN AÑOS DE SERVICIO | | | | | | | | | | |
|---|--|----------------|---|-------------------|----|-------------------|-----|--------------------|--|---------------------------|--|
| | TOTAL | MENOS DE 1 AÑO | | DE 1 A MENOS DE 4 | | DE 4 A MENOS DE 7 | | DE 7 A MENOS DE 10 | | DE 10 A MENOS DE 13 Y MAS | |
| | | | | | | | | | | | |
| Facultad de Ciencias Sociales | 251 | 68 | 8 | 13 | 11 | 23 | 128 | | | | |
| Escuela de Historia | 35 | 9 | 2 | 1 | | 3 | 20 | | | | |
| Escuela de Sociología | 24 | 7 | - | 2 | 1 | 2 | 12 | | | | |
| Escuela de Planificación y Promoción Social | 31 | 8 | - | 1 | 1 | 1 | 20 | | | | |
| Escuela de Secretariado Profesional | 17 | 6 | 1 | - | 2 | 2 | 6 | | | | |
| Escuela de Relaciones Internacionales | 18 | 1 | - | 1 | - | 5 | 11 | | | | |
| Instituto de Estudios del Trabajo | 24 | 4 | 1 | 2 | 3 | 1 | 13 | | | | |
| Instituto de Estudios Sociales en Población | 10 | 1 | - | - | 2 | - | 7 | | | | |
| Escuela de Economía | 20 | 20 | 3 | 5 | - | - | 10 | | | | |
| Departamento de Psicología | 24 | 8 | 1 | - | 1 | 3 | 11 | | | | |
| Decanato y Coordinación | 25 | 4 | - | 1 | 1 | 1 | 18 | | | | |
| Facultad de Ciencias de la Tierra y el Mar | 142 | 30 | 4 | 10 | 13 | 14 | 71 | | | | |
| Escuela de Ciencias Geográficas | 33 | 12 | - | - | 1 | 3 | 17 | | | | |
| Escuela de Ciencias Agrarias | 52 | 6 | - | 5 | 6 | 4 | 31 | | | | |
| Escuela de Ciencias Ambientales | 40 | 12 | 3 | 4 | 3 | 3 | 15 | | | | |
| Observatorio Vulcanológico y Sismológico | 12 | - | 1 | 1 | 3 | 3 | 4 | | | | |
| Posgrado en Fauna Silvestre (Maestría) | 1 | - | - | - | - | - | 1 | | | | |
| Decanato y Coordinación | 4 | - | - | - | - | 1 | 3 | | | | |
| Facultad de Ciencias Exactas y Naturales | 172 | 27 | 6 | 11 | 10 | 21 | 97 | | | | |
| Escuela de Matemática | 25 | 6 | - | - | 2 | 4 | 13 | | | | |
| Escuela de Ciencias Biológicas | 49 | 6 | 4 | 3 | 2 | 8 | 26 | | | | |
| Escuela de Física | 23 | - | - | 1 | 1 | 1 | 20 | | | | |
| Escuela de Topografía y Catastro | 17 | 1 | - | 3 | 2 | 1 | 10 | | | | |
| Departamento de Química | 36 | 3 | - | 21 | 3 | 7 | 21 | | | | |
| Escuela de Informática | 17 | 10 | 2 | 2 | - | - | 3 | | | | |
| Decanato y Coordinación | 5 | 1 | - | - | - | - | 4 | | | | |
| Facultad de Ciencias de la Salud | 98 | 27 | 4 | 3 | 9 | 14 | 41 | | | | |
| Escuela de Medicina Veterinaria | 59 | 15 | 3 | 1 | 5 | 8 | 27 | | | | |
| Escuela de Ciencias del Deporte | 34 | 11 | 1 | 1 | 4 | 5 | 12 | | | | |
| Decanato y Coordinación | 5 | 1 | - | 1 | - | 1 | 2 | | | | |
| Proyectos Especiales e Integrados | 26 | 14 | 6 | 2 | - | - | 4 | | | | |
| Programa de Ciencias Número Uno | 1 | - | - | - | - | - | 1 | | | | |
| Maestría en Política Económica | 3 | - | - | - | - | - | 3 | | | | |
| Maestría en Vida Silvestre | 7 | 4 | 2 | 1 | - | - | - | | | | |
| Escuela de Ciencias Ambientales | 6 | - | - | - | - | - | - | | | | |
| Escuela de Medicina Veterinaria | 4 | 3 | 1 | - | - | - | - | | | | |
| Maestría en Ciencias Veterinarias | 3 | 1 | 1 | 1 | - | - | - | | | | |
| Escuela de Ciencias del Deporte | 1 | - | 1 | - | - | - | - | | | | |
| Escuela de Ciencias Geográficas | 1 | - | 1 | - | - | - | - | | | | |

Continuación Cuadro N°2.5.9

| UNIDAD LABORAL | PERSONAL DOCENTE, SEGUN AÑOS DE SERVICIO | | | | | | | TOTAL | MENOS DE 1 AÑO | DE 1 A MENOS DE 4 | DE 4 A MENOS DE 7 | DE 7 A MENOS DE 10 | DE 10 A MENOS DE 13 | 13 AÑOS Y MAS |
|-----------------------------------|--|----|----|---|----|----|----|-------|-------------------|----------------------|----------------------|-----------------------|------------------------|------------------|
| | 75 | 60 | 12 | 3 | 70 | 52 | 18 | | | | | | | |
| Otras | 75 | 32 | 4 | 7 | 3 | 3 | 26 | | | | | | | |
| Centro de Estudios Generales | 60 | 30 | - | 5 | 2 | 2 | 20 | | | | | | | |
| Asignaciones Generales | 12 | - | 3 | 2 | 1 | - | 6 | | | | | | | |
| Aplicaciones Específicas | 3 | 2 | 1 | - | - | - | - | | | | | | | |
| Secciones Regionales | 70 | 48 | 4 | 1 | 1 | 6 | 10 | | | | | | | |
| Sección Regional de Pérez Zeledón | 52 | 32 | 4 | 1 | 1 | 5 | 9 | | | | | | | |
| Sub-sede de Liberia | 18 | 16 | - | - | - | 1 | 1 | | | | | | | |

L/ Recursos de Aplicación Específica.

FUENTE: UNA, Oficina de Programación

CUADRO N°2.5.10
PERSONAL DOCENTE DE LA UNIVERSIDAD NACIONAL, POR UNIDAD LABORAL,
SEGUN TIPO DE NOMBRAMIENTO. 1991

| UNIDAD LABORAL | TOTAL | PERSONAL DOCENTE, SEGUN TIPO DE NOMBRAMIENTO | |
|---|-------------|--|------------|
| | | PROPIEDAD | INTERINO |
| TOTAL | 1241 | 612 | 629 |
| Sede Omar Dengo | 1171 | 598 | 573 |
| Dirección y Administración | 41 | 3 | 38 |
| Consejo Universitario | 4 | - | 4 |
| Rectoría | 1 | - | 1 |
| Secretaría General | 2 | 1 | 1 |
| Vicerrectoría de Docencia | 2 | 1 | 1 |
| Vicerrectoría de Investigación | 3 | - | 3 |
| Vicerrectoría de Extensión | 4 | 1 | 3 |
| Vicerrectoría de Vida Estudiantil | 1 | - | 1 |
| Vicerrectoría de Administración | 1 | - | 1 |
| Programación Universitaria | 1 | - | 1 |
| Editorial Universitaria | 1 | - | 1 |
| Tribunal Electoral | 4 | - | 4 |
| Junta de becas | 5 | - | 5 |
| Secciones Regionales | 3 | - | 3 |
| Comisión Carrera Académica | 4 | - | 4 |
| Comisión de Posgrado | 5 | - | 5 |
| | | | |
| Para-académico | 1 | - | 1 |
| Depto. de Promoción Estudiantil | 1 | - | 1 |
| | | | |
| Centro de Investigación y Docencia en Educación | 140 | 40 | 100 |
| Area Uno | 122 | 40 | 82 |
| Programa de Formación de Maestros 1/ | 13 | - | 13 |
| Educación Básica 1/ | 4 | - | 4 |
| Decanato y Coordinación | 1 | - | 1 |
| | | | |
| Centro de Investigación y Docencia en Expresión Artística | 79 | 37 | 42 |
| Escuela de Música | 27 | 16 | 11 |
| Escuela de Artes Plásticas | 27 | 16 | 11 |
| Escuela de Arte Escénico | 8 | 3 | 5 |
| Escuela de Danza | 11 | 2 | 9 |
| Decanato y Coordinación | 6 | - | 6 |
| | | | |
| Facultad de Filosofía y Letras | 146 | 76 | 70 |
| Escuela Ecueménica de Ciencias de la Religión | 15 | 12 | 3 |
| Escuela de Literatura y Ciencias del Lenguaje | 65 | 29 | 36 |
| Escuela de Bibliotecología | 9 | 3 | 6 |
| Instituto de Estudios Latinoamericanos | 11 | 9 | 2 |
| Departamento de Filosofía | 35 | 18 | 17 |
| Decanato y Coordinación | 11 | 5 | 6 |
| | | | |
| Facultad de Ciencias Sociales | 251 | 151 | 100 |
| Escuela de Historia | 35 | 20 | 15 |
| Escuela de Sociología | 24 | 12 | 12 |
| Escuela de Planificación y Promoción Social | 31 | 20 | 11 |
| Escuela de Secretariado Profesional | 17 | 10 | 7 |
| Escuela de Relaciones Internacionales | 18 | 15 | 3 |
| Instituto de Estudios del Trabajo | 24 | 19 | 5 |
| Instituto de Estudios Sociales en Población | 10 | 8 | 2 |
| Escuela de Economía | 43 | 22 | 21 |
| Departamento de Psicología | 24 | 13 | 11 |
| Decanato y Coordinación | 25 | 12 | 13 |
| | | | |
| Facultad de Ciencias de la Tierra y el Mar | 142 | 91 | 51 |
| Escuela de Ciencias Geográficas | 33 | 17 | 16 |
| Escuela de Ciencias Agrarias | 52 | 41 | 11 |
| Escuela de Ciencias Ambientales | 40 | 26 | 14 |
| Observatorio Vulcanológico y Sismológico | 12 | 7 | 5 |
| Posgrado en Fauna Silvestre (Maestría) | 1 | - | 1 |
| Decanato y Coordinación | 4 | - | 4 |

Continuación Cuadro N°2.5.10

| UNIDAD LABORAL | TOTAL | PERSONAL DOCENTE, SEGUN TIPO DE NOMBRAMIENTO | |
|--|-------|--|----------|
| | | PROPIEDAD | INTERINO |
| Facultad de Ciencias Exactas y Naturales | 172 | 113 | 59 |
| Escuela de Matemática | 25 | 14 | 11 |
| Escuela de Ciencias Biológicas | 49 | 36 | 13 |
| Escuela de Física | 23 | 19 | 4 |
| Escuela de Topografía y Catastro | 17 | 15 | 2 |
| Departamento de Química | 36 | 23 | 13 |
| Escuela de Informática | 17 | 6 | 11 |
| Decanato y Coordinación | 5 | - | 5 |
| Facultad de Ciencias de la Salud | 98 | 55 | 43 |
| Escuela de Medicina Veterinaria | 59 | 36 | 23 |
| Escuela de Ciencias del Deporte | 34 | 19 | 15 |
| Decanato | 2 | - | 2 |
| Unidad Coordinadora de Docencia | 1 | - | 1 |
| Unidad Coordinadora de Investigación | 1 | - | 1 |
| Unidad Coordinadora de Extensión | 1 | - | 1 |
| Proyectos Especiales e integrados | 26 | 1 | 25 |
| Programa de Ciencias Número Uno | 1 | 1 | - |
| Maestría en Política Económica | 3 | - | 3 |
| Maestría en Vida Silvestre | 7 | - | 7 |
| Escuela de Ciencias Ambientales | 6 | - | 6 |
| Escuela de Medicina Veterinaria | 4 | - | 4 |
| Maestría en Ciencias Veterinarias | 3 | - | 3 |
| Escuela de Ciencias del Deporte | 1 | - | 1 |
| Escuela de Ciencias Geográficas | 1 | - | 1 |
| Otras | 75 | 31 | 44 |
| Centro de Estudios Generales | 60 | 21 | 39 |
| Asignaciones Generales | 12 | 10 | 2 |
| Aplicaciones Específicas | 3 | - | 3 |
| Secciones Regionales | 70 | 14 | 56 |
| Sección Regional de Pérez Zeledón | 52 | 13 | 39 |
| Sub-sede de Liberia | 18 | 1 | 17 |

1/ Recursos de Aplicación Específica

FUENTE: UNA, Oficina de Programación.

CUADRO Nº2.5.11
PERSONAL DOCENTE DE LA UNIVERSIDAD NACIONAL,
POR PAIS DE NACIONALIDAD. 1991
 (Valores absolutos y relativos)

| PAIS | PERSONAL DOCENTE | |
|----------------|------------------|----------|
| | ABSOLUTO | RELATIVO |
| TOTAL | 1 241 | 100 |
| Centroamérica | 1 193 | 96,0 |
| Costa Rica | 1 179 | 95,0 |
| Guatemala | 4 | 0,3 |
| Honduras | 2 | 0,1 |
| El Salvador | 5 | 0,4 |
| Panamá | 3 | 0,2 |
| Norteamérica | 10 | 0,8 |
| Canadá | 1 | 0,1 |
| Estados Unidos | 6 | 0,5 |
| México | 3 | 0,2 |
| Sudamérica | 20 | 1,7 |
| Colombia | 2 | 0,2 |
| Venezuela | 2 | 0,2 |
| Perú | 1 | 0,1 |
| Brasil | 3 | 0,2 |
| Chile | 10 | 0,8 |
| Argentina | 2 | 0,2 |
| Europa | 14 | 1,1 |
| Alemania | 6 | 0,4 |
| Checoslovaquia | 1 | 0,1 |
| España | 1 | 0,1 |
| Holanda | 4 | 0,3 |
| Hungria | 1 | 0,1 |
| Italia | 1 | 0,1 |
| Asia | 4 | 0,4 |
| India | 1 | 0,1 |
| Japón | 2 | 0,2 |
| Israel | 1 | 0,1 |

FUENTE: UNA, Oficina de Programación.

CUADRO Nº2.5.12

**PERSONAL DOCENTE DE LA UNIVERSIDAD ESTATAL
A DISTANCIA, POR SEXO Y GRUPO DE EDAD. 1991**
(Valores absolutos y relativos)

| SEXO Y EDAD | PERSONAL DOCENTE | |
|-----------------|------------------|----------|
| | ABSOLUTO | RELATIVO |
| TOTAL | 235 | 100,0 |
| Sexo | | |
| Masculino | 144 | 61,3 |
| Femenino | 91 | 38,7 |
| Grupo de edad | | |
| Menos de 35 | 16 | 6,8 |
| De 35 a 39 años | 76 | 32,3 |
| De 40 a 44 años | 82 | 34,9 |
| De 45 a 49 años | 32 | 13,6 |
| 50 y más | 29 | 12,4 |

FUENTE: UNED, Centro de Investigación para el Desarrollo de la Educación a Distancia.

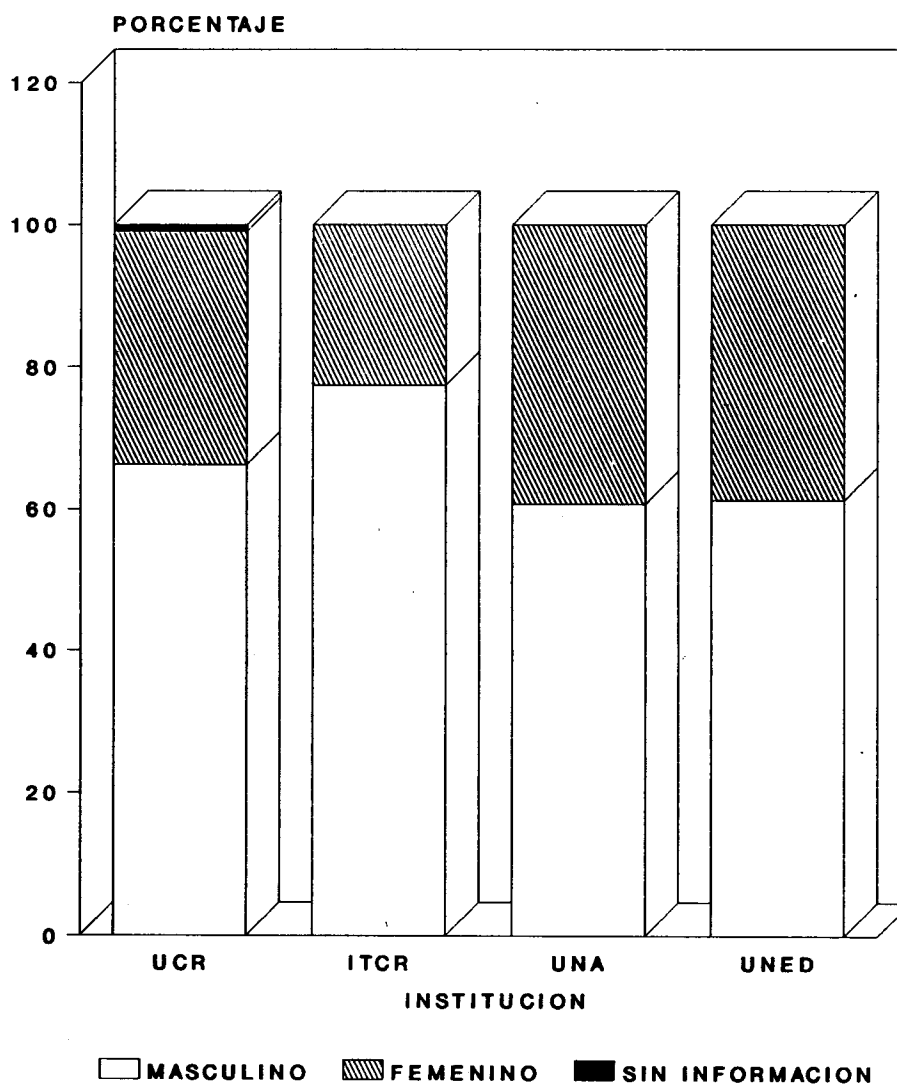
CUADRO Nº2.5.13

PERSONAL DOCENTE DE LA UNIVERSIDAD ESTATAL A DISTANCIA, POR
DEPENDENCIA, TIPO DE NOMBRAMIENTO Y AÑOS DE SERVICIO. 1991
(Valores absolutos y relativos)

| VARIABLE | PERSONAL DOCENTE | |
|--|------------------|----------|
| | ABSOLUTO | RELATIVO |
| TOTAL | 235 | 100,0 |
| Dependencia | | |
| Escuela de Ciencias Exactas y Naturales | 66 | 28,1 |
| Escuela de Ciencias de la Administración | 56 | 23,8 |
| Escuela de Ciencias de la Educación | 45 | 19,2 |
| Escuela de Ciencias Sociales y Humanidades | 66 | 28,1 |
| Dirección de Docencia | 1 | 0,4 |
| Oficina de Operaciones | 1 | 0,4 |
| Tipo de nombramiento | | |
| Propiedad | 215 | 91,5 |
| Plazo fijo | 16 | 6,8 |
| Interino | 4 | 1,7 |
| Años de servicio | | |
| Menos de 3 | 38 | 16,2 |
| De 4 a menos de 7 | 6 | 2,6 |
| De 7 a menos de 10 | 33 | 14,0 |
| De 10 a menos de 13 | 138 | 58,7 |
| De 13 a menos de 16 | 20 | 8,5 |

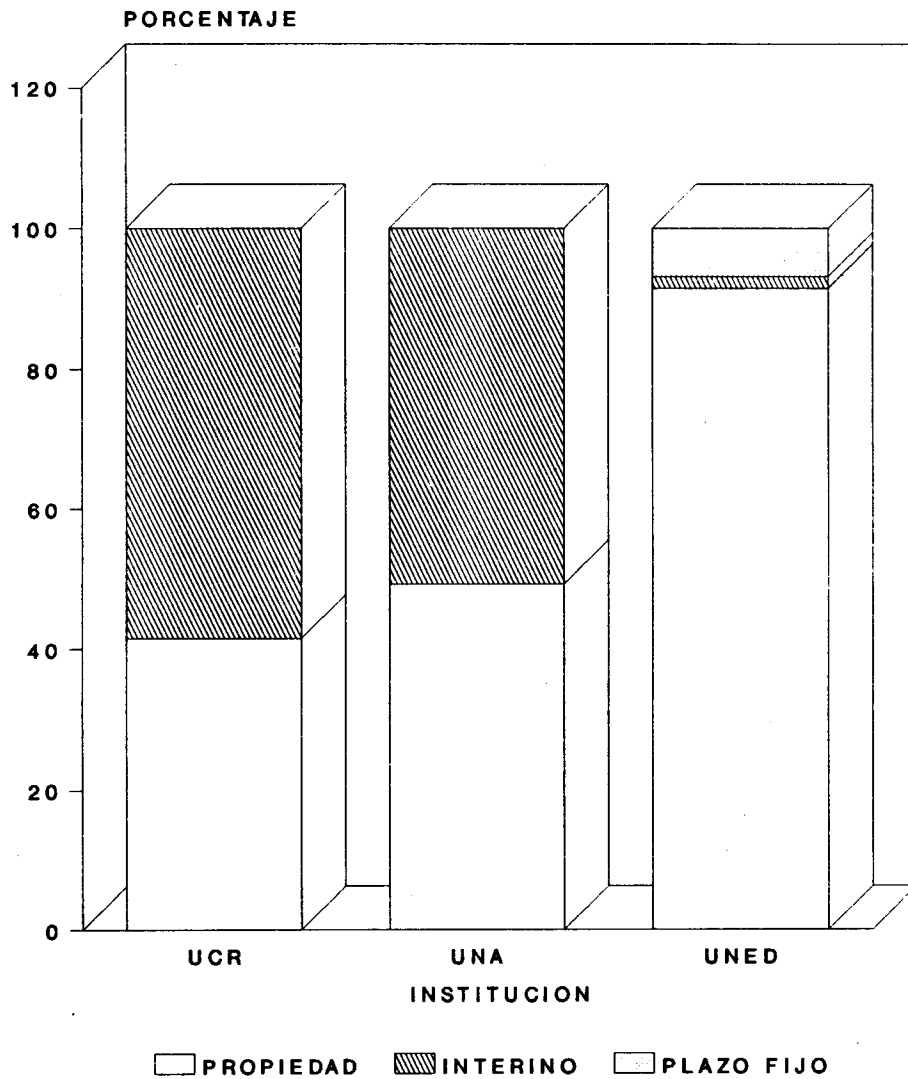
FUENTE: UNED, Centro de Investigación para el Desarrollo de la Educación a Distancia.

GRAFICO N°2.5.1
COMPOSICION RELATIVA DEL PERSONAL DOCENTE DE LAS
INSTITUCIONES DE EDUCACION SUPERIOR UNIVERSITARIA ESTATAL,
SEGUN SEXO. 1991



FUENTE: Cuadro N°2.5.1, N°2.5.6, N°2.5.7, N°2.5.12

GRAFICO N°2.5.2
COMPOSICION RELATIVA DEL PERSONAL DOCENTE DE LAS
INSTITUCIONES DE EDUCACION SUPERIOR UNIVERSITARIA ESTATAL1/,
SEGUN TIPO DE NOMBRAMIENTO. 1991



1/ No incluye el ITCR.

FUENTE: Cuadro N°2.5.4, N°2.5.10, N°2.5.13

2.6. BECAS OTORGADAS AL PERSONAL

CUADRO Nº2.6.1

PERSONAL BECADO POR LAS INSTITUCIONES DE EDUCACION SUPERIOR
UNIVERSITARIA ESTATAL, POR GRADO ACADEMICO A OBTENER, SEGUN
INSTITUCION. 1991

| GRADO ACADEMICO | INSTITUCION | | | |
|-----------------------------|-------------------|------|-----|------|
| | UCR | ITCR | UNA | UNED |
| TOTAL | 123 ^{a/} | 36 | 115 | 94 |
| Diplomado | - | - | 1 | - |
| Bachillerato | - | - | 10 | - |
| Licenciatura | - | 2 | 19 | - |
| Especialidad | 2 | 2 | 1 | - |
| Maestría | 43 | 29 | 34 | 9 |
| Doctorado | 71 | 3 | 36 | - |
| Otros. Becas cortas | 5 | - | - | 81 |
| Permiso con goce de salario | - | - | - | 4 |
| Sin información | 2 | - | 14 | - |

^{a/} De este total, 97 realizan estudios en el extranjero y 26 en el Sistema de Estudios de Posgrado de la Universidad de Costa Rica.

FUENTE: Instituciones de Educación Superior Universitaria Estatal

CUADRO N°2.6.2

PERSONAL BECADO POR LAS INSTITUCIONES DE EDUCACION SUPERIOR UNIVERSITARIA ESTATAL EN 1991,
POR PAIS DONDE REALIZA ESTUDIOS, SEGUN GRADO ACADEMICO A OBTENER. 1991

| INSTITUCION Y PAIS | PERSONAL BECADO, SEGUN GRADO ACADEMICO A OBTENER | | | | | | |
|-------------------------------------|--|-------------------|-------------------|-------------------|---------------|----------------|----------------------|
| | TOTAL | BACHILLE- RATO | LICEN- CIATURA | ESPECIA- LIDAD | MAES- TRIA | DOCTO- RADO | SIN INFOR- MACION |
| Universidad de Costa Rica | 118 ^{a/} | - | - | 2 | 43 | 71 | 2 |
| Alemania | 21 | - | - | - | 2 | 19 | - |
| Bélgica | 3 | - | - | - | 1 | 2 | - |
| Brasil | 3 | - | - | - | 2 | 1 | - |
| Canadá | 4 | - | - | - | - | 4 | - |
| Costa Rica | 21 | - | - | - | 21 | - | - |
| Chile | 1 | - | - | 1 | - | - | - |
| España | 1 | - | - | - | - | 1 | - |
| Estados Unidos | 54 | - | - | - | 15 | 37 | 2 |
| Francia | 4 | - | - | - | - | 4 | - |
| Inglaterra | 2 | - | - | 1 | - | 1 | - |
| México | 2 | - | - | - | 1 | 1 | - |
| Puerto Rico | 1 | - | - | - | 1 | - | - |
| Suecia | 1 | - | - | - | - | 1 | - |
| Instituto Tecnológico de Costa Rica | 36 | - | 2 | 2 | 29 | 3 | - |
| Alemania | 1 | - | - | - | 1 | - | - |
| Bélgica | 1 | - | - | - | 1 | - | - |
| Brasil | 2 | - | - | - | 2 | - | - |
| Canadá | 1 | - | - | - | - | 1 | - |
| Colombia | 2 | - | - | 2 | - | - | - |
| Costa Rica | 22 | - | 2 | - | 20 | - | - |
| Estados Unidos | 6 | - | - | - | 4 | 2 | - |
| México | 1 | - | - | - | 1 | - | - |
| Universidad Nacional | 115 | 11 | 19 | - | 34 | 36 | 15 |
| Alemania | 3 | - | - | - | 1 | 2 | - |
| Bélgica | 1 | - | - | - | - | 1 | - |
| Brasil | 1 | - | - | - | 1 | - | - |
| Bulgaria | 1 | - | - | - | - | 1 | - |
| Canadá | 2 | - | - | - | - | 1 | 1 |
| Costa Rica | 52 | 10 | 18 | - | 18 | - | 6 |
| España | 3 | 1 ^{b/} | - | - | - | 2 | - |
| Estados Unidos | 31 | - | - | - | 10 | 20 | 1 |
| Francia | 7 | - | 1 | - | - | 6 | - |
| Holanda | 3 | - | - | - | 2 | - | 1 |
| Inglaterra | 2 | - | - | - | - | 2 | - |
| Israel | 2 | - | - | - | - | - | 2 |
| Italia | 1 | - | - | - | - | 1 | - |
| México | 5 | - | - | - | 2 | - | 3 |
| Suecia | 1 | - | - | - | - | - | 1 |
| Universidad Estatal a Distancia | 9 ^{c/} | - | - | - | 9 | - | - |
| Costa Rica | 6 | - | - | - | 6 | - | - |
| Estados Unidos | 3 | - | - | - | 3 | - | - |

^{a/} Adicional a esta cifra se adjudicaron 5 becas cortas, para realizar cursos de actualización o visitas de observación, con una duración de 3 a 12 meses.

^{b/} Corresponde a Diplomado.

^{c/} Adicional a esta cifra se otorgaron 4 permisos con goce de salario, asistencia a 65 cursos en Costa Rica y 16 cursos en el extranjero.

FUENTE: Instituciones de Educación Superior Universitaria Estatal.

CUADRO N°2.6.3

PERSONAL BECADO DE LA UNIVERSIDAD DE COSTA RICA, POR UNIDAD LABORAL,

SEGUN GRADO ACADEMICO A OBTENER. 1991

| UNIDAD LABORAL | PERSONAL BECADO, SEGUN GRADO ACADEMICO A OBTENER | | | | |
|---|--|--------------|----------|-----------|-----------------|
| | TOTAL | ESPECIALIDAD | MAESTRIA | DOCTORADO | SIN INFORMACION |
| TOTAL | 118 a/ | 2 | 43 | 71 | 2 |
| Escuela de Estudios Generales | 4 | - | 3 | 1 | - |
| Escuela de Artes Musicales | 3 | - | 1 | 1 | 1 |
| Escuela de Filología | 1 | - | - | 1 | - |
| Escuela de Lenguas Modernas | 3 | - | 2 | 1 | - |
| Escuela de Física | 3 | - | - | 3 | - |
| Escuela de Matemática | 5 | - | 2 | 3 | - |
| Escuela de Química | 8 | - | - | 8 | - |
| Escuela de Administración Pública | 1 | - | - | 1 | - |
| Escuela de Economía | 4 | - | - | 4 | - |
| Escuela de Estadística | 4 | - | 2 | 2 | - |
| Escuela de Antropología y Sociología | 4 | - | 2 | 2 | - |
| Escuela de Cs. de la Comunic. Colectiva | 1 | - | 1 | - | - |
| Escuela de Ciencias Políticas | 2 | - | - | 2 | - |
| Escuela de Historia y Geografía | 3 | - | - | 3 | - |
| Escuela de Psicología | 2 | - | 1 | 1 | - |
| Escuela de Trabajo Social | 1 | - | 1 | - | - |
| Facultad de Derecho | 1 | - | - | 1 | - |
| Escuela de Formación Docente | 3 | - | 1 | 2 | - |
| Departamento de Ed. Física y Deportes | 4 | - | 3 | 1 | - |
| Escuela de Fitotecnia | 4 | - | 1 | 2 | 1 |
| Escuela de Zootecnia | 2 | - | 2 | - | - |
| Tecnología de Alimentos | 1 | - | - | 1 | - |
| Facultad de Ingeniería | 1 | - | - | 1 | - |
| Escuela de Ingeniería Civil | 4 | - | 1 | 3 | - |
| Escuela de Ingeniería Eléctrica | 4 | - | 1 | 3 | - |
| Escuela de Ingeniería Industrial | 1 | - | - | 1 | - |
| Escuela de Ingeniería Mecánica | 1 | - | 1 | - | - |
| Escuela de Ingeniería Química | 1 | - | 1 | - | - |
| Escuela de Cs. Computac. e Informática | 4 | - | 1 | 3 | - |
| Facultad de Farmacia | 3 | - | 1 | 2 | - |
| Escuela de Enfermería | 4 | - | 4 | - | - |
| Escuela de Medicina | 8 | 1 | 3 | 4 | - |
| Facultad de Odontología | 4 | 1 | 3 | - | - |
| Facultad de Microbiología | 4 | - | - | 4 | - |
| Vicerrectoría de Investigación | 1 | - | - | 1 | - |
| Centros de Investigación | 1 | - | 1 | - | - |
| Institutos de Investigación | 5 | - | - | 5 | - |

Continuación Cuadro N°2.6.3

| UNIDAD LABORAL | TOTAL | PERSONAL BECADO, SEGUN GRADO ACADEMICO A OBTENER | | | |
|-----------------------------|-------|--|----------|-----------|-----------------|
| | | ESPECIALIDAD | MAESTRIA | DOCTORADO | SIN INFORMACION |
| Oficina de Salud | 1 | - | 1 | - | - |
| Sede Regional de Occidente | 2 | - | - | 2 | - |
| Sede Regional del Atlántico | 4 | - | 2 | 2 | - |
| Sede Regional de Limón | 1 | - | 1 | - | - |

a/ No incluye las becas cortas.

FUENTE: UCR, Oficina de Planificación Universitaria

CUADRO N°2.6.4

PERSONAL BECADO DEL INSTITUTO TECNOLÓGICO DE COSTA RICA EN 1991,
 POR UNIDAD LABORAL, SEGUN GRADO ACADEMICO A OBTENER.

| UNIDAD LABORAL | PERSONAL BECADO, SEGUN GRADO ACADEMICO A OBTENER | | | | |
|--|--|--------------|--------------|----------|-----------|
| | TOTAL | LICENCIATURA | ESPECIALIDAD | MAESTRIA | DOCTORADO |
| TOTAL | 36 | 2 | 2 | 29 | 3 |
| Departamento de Administración de Empresas | 1 | - | - | 1 | - |
| Departamento de Biblioteca | 1 | - | - | 1 | - |
| Departamento de Computación | 3 | - | - | 3 | - |
| Departamento de Cultura y Deporte | 1 | - | - | 1 | - |
| Departamento de Diseño Industrial | 1 | - | - | 1 | - |
| Departamento de Electrónica | 6 | 1 | - | 5 | - |
| Departamento Financiero Contable | 1 | - | - | 1 | - |
| Departamento de Física | 1 | - | - | 1 | - |
| Departamento de Forestal | 1 | - | - | 1 | - |
| Depto. Vida Est. y Serv. Académicos | 1 | 1 | - | - | - |
| Departamento de Maderas | 1 | - | - | - | 1 |
| Departamento de Mantenimiento Ind. | 2 | - | 2 | - | - |
| Departamento de Matemática | 4 | - | - | 4 | - |
| Departamento de Orientación y Psic. | 1 | - | - | 1 | - |
| Departamento de Prod. Industrial | 3 | - | - | 2 | 1 |
| Departamento de Química | 1 | - | - | - | 1 |
| Departamento de Recursos Humanos | 1 | - | - | 1 | - |
| Centro de Cómputo | 2 | - | - | 2 | - |
| Dirección de Proyectos | 2 | - | - | 2 | - |
| Oficina de Ingeniería | 2 | - | - | 2 | - |

FUENTE: ITCR, Oficina de Planificación Institucional.

CUADRO N°2.6.5

PERSONAL BECADO DE LA UNIVERSIDAD NACIONAL EN 1991, POR UNIDAD LABORAL, SEGUN GRADO ACADEMICO A OBTENER.

| UNIDAD LABORAL | PERSONAL BECADO, SEGUN GRADO ACADEMICO A OBTENER | | | | | | |
|---|--|-------------------|-------------------|------------------|---------------|----------------|----------------------|
| | TOTAL | BACHILLE- RATO | LICEN- CIATURA | ESPECIA LIDAD | MAES- TRIA | DOCTO- RADO | SIN INFOR- MACION |
| TOTAL | 115 | 11 | 19 | 1 | 34 | 36 | 14 |
| Oficina de Becas | 1 | - | 1 | - | - | - | - |
| Vicerrectoría de Docencia | 1 | - | - | - | 1 | - | - |
| Vicerrectoría de Investigación | 2 | - | 1 | - | 1 | - | - |
| Vicerrectoría de Vida Estudiantil | 1 | - | - | - | 1 | - | - |
| Vicerrectoría de Extensión | 1 | 1 | - | - | - | - | - |
| Vicerrectoría de Administración | 1 | - | - | - | - | - | 1 |
| Oficina de Programación | 2 | - | 2 | - | - | - | - |
| Auditoría | 1 | - | 1 | - | - | - | - |
| Departamento Financiero | 8 | 5 | 1 | - | 1 | - | 1 |
| Departamento de Publicaciones | 1 | 1a/ | - | - | - | - | - |
| Centro de Cómputo | 2 | - | - | - | 2 | - | - |
| Departamento de Suministros | 2 | 2 | - | - | - | - | - |
| Departamento de Personal | 1 | - | 1 | - | - | - | - |
| Departamento de Mantenimiento | 1 | - | 1 | - | - | - | - |
| Oficina de Eficiencia en Administración | 2 | - | 1 | - | 1 | - | - |
| Centro de Estudios Generales | 3 | - | - | - | - | 3 | - |
| Centro de Investigación y Docencia en Educación | 4 | - | - | - | 2 | 2 | - |
| Escuela de Arte Escénico | 1 | - | - | - | 1 | - | - |
| Escuela de Música | 2 | - | - | - | 1 | 1 | - |
| Sede Regional de Pérez Zeledón | 6 | - | 3 | - | 3 | - | - |
| Facultad de Filosofía y Letras | 2 | - | - | - | - | - | 2 |
| Escuela de Literatura y Ciencias del Lenguaje | 3 | - | 1 | - | - | 2 | - |
| Escuela de Filosofía | 3 | - | - | - | - | 3 | - |
| Escuela de Religión | 2 | - | - | - | - | 2 | - |
| Instituto de Estudios Latinoamericanos | 1 | - | - | - | - | - | 1 |
| Facultad de Ciencias Sociales | 2 | 1 | - | - | - | - | 1 |
| Escuela de Historia | 3 | - | - | - | - | 3 | - |
| Departamento de Psicología | 4 | - | - | - | 4 | - | - |
| Escuela de Secretariado Profesional | 1 | - | - | - | 1 | - | - |
| Instituto de Estudios Sociales en Población | 1 | - | - | - | 1 | - | - |
| Escuela de Economía | 2 | - | - | - | 1 | 1 | - |
| Escuela de Planificación y Promoción | 4 | - | - | - | 2 | 2 | - |
| Escuela de Relaciones Internacionales | 1 | - | - | - | - | 1 | - |
| Escuela de Sociología | 1 | - | - | - | - | 1 | - |
| Unidad Coordinadora de Investigación y Docencia | 1 | - | - | - | - | 1 | - |
| Escuela de Ciencias Agrarias | 9 | - | 2 | - | 2 | 4 | 1 |
| Escuela de Ciencias Ambientales | 4 | - | - | - | 1 | 3 | - |
| Escuela de Ciencias Geográficas | 2 | - | - | - | 1 | 1 | - |
| Observatorio Vulcanológico y Sismológico | 2 | - | 1 | - | - | 1 | - |
| Facultad de Ciencias Exactas y Naturales | 1 | 1 | - | - | - | - | - |
| Escuela de Biología | 7 | - | 1 | - | 3 | 1 | 2 |
| Departamento de Química | 4 | - | - | - | - | 2 | 2 |
| Departamento de Física | 3 | - | - | - | 1 | - | 2 |
| Escuela de Matemática | 1 | - | - | - | - | 1 | - |
| Facultad de Ciencias de la Salud | 1 | - | 1 | - | - | - | - |
| Escuela de Medicina Veterinaria | 6 | - | 1 | 1 | 2 | 1 | 1 |
| Escuela de Ciencias del Deporte | 1 | - | - | - | 1 | - | - |

a/ Corresponde a Diplomado

FUENTE: UNA, Oficina de Programación.

2.7. PERSONAL ADMINISTRATIVO

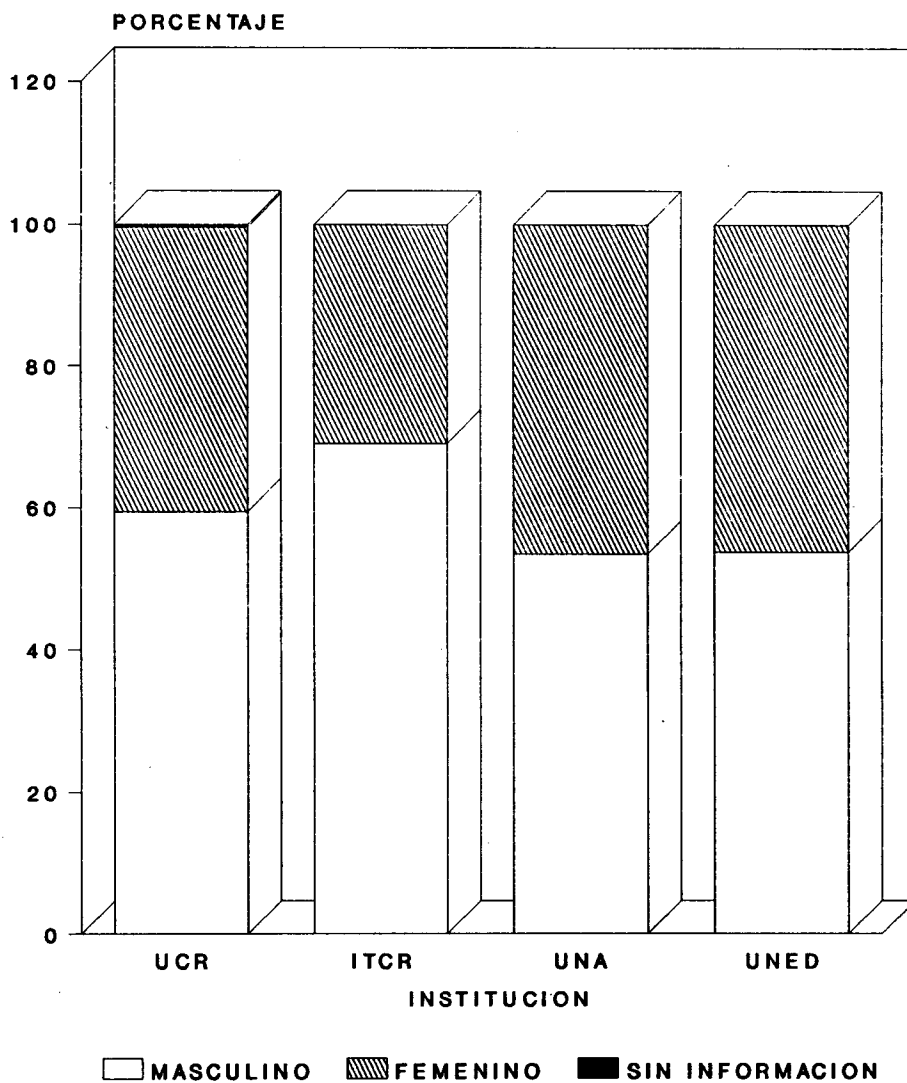
CUADRO Nº2.7.1

PERSONAL ADMINISTRATIVO DE LAS INSTITUCIONES DE EDUCACION
 SUPERIOR UNIVERSITARIA ESTATAL, POR INSTITUCION Y SEXO. 1991
 (Valores absolutos y relativos)

| INSTITUCION Y SEXO | PERSONAL ADMINISTRATIVO | |
|-------------------------------------|-------------------------|----------|
| | ABSOLUTO | RELATIVO |
| Universidad de Costa Rica | 2 642 | 100,0 |
| Masculino | 1 572 | 59,5 |
| Femenino | 1 059 | 40,1 |
| No responde | 11 | 0,4 |
| Instituto Tecnológico de Costa Rica | 583 | 100,0 |
| Masculino | 403 | 69,1 |
| Femenino | 180 | 30,9 |
| Universidad Nacional | 1 078 | 100,0 |
| Masculino | 577 | 53,5 |
| Femenino | 501 | 46,5 |
| Universidad Estatal a Distancia | 403 | 100,0 |
| Masculino | 217 | 53,8 |
| Femenino | 186 | 46,2 |

FUENTE: Instituciones de Educación Superior Universitaria Estatal.

GRAFICO N°2.7.1
COMPOSICION RELATIVA DEL PERSONAL ADMINISTRATIVO DE LAS
INSTITUCIONES DE EDUCACION SUPERIOR UNIVERSITARIA ESTATAL,
SEGUN SEXO. 1991



FUENTE: Cuadro N°2.7.1

CUADRO N°2.7.2
PERSONAL ADMINISTRATIVO DE LA UNIVERSIDAD DE COSTA RICA,
POR UNIDAD LABORAL, SEGUN SEXO. I CICLO 1991

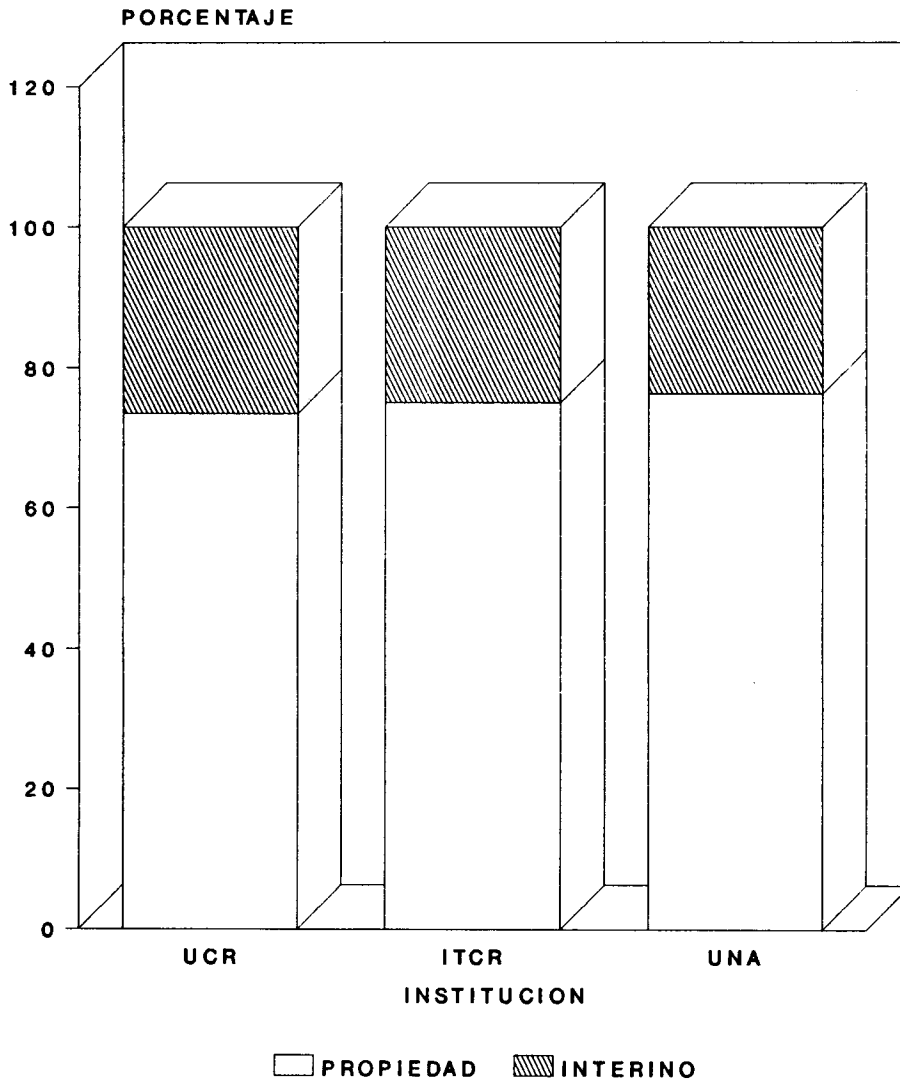
| UNIDAD LABORAL | PERSONAL ADMINISTRATIVO, SEGUN SEXO | | | |
|---|-------------------------------------|--------------|--------------|----------------------|
| | TOTAL | MASCULINO | FEMENINO | SIN INFOR- MACION |
| TOTAL | 2 642 | 1 572 | 1 059 | 11 |
| Ciudad Universitaria Rodrigo Facio | 2 346 | 1 403 | 933 | 10 |
| Dirección Superior | 211 | 124 | 85 | 2 |
| Consejo Universitario | 18 | 3 | 15 | - |
| Rectoría | 15 | 3 | 12 | - |
| Tribunal Universitario | 2 | - | 2 | - |
| Centro de Informática | 86 | 56 | 28 | 2 |
| Contraloría | 30 | 25 | 5 | - |
| Oficina de Asuntos Internacionales | 11 | 4 | 7 | - |
| Oficina Ejecutora del Plan de Inversiones | 26 | 18 | 8 | - |
| Oficina Jurídica | 9 | 6 | 3 | - |
| Oficina de Planificación | 14 | 9 | 5 | - |
| Vicerrectoría de Docencia | 701 | 350 | 348 | 3 |
| Vicerrectoría | 14 | 4 | 10 | - |
| Centro de Evaluación Académica | 17 | 7 | 10 | - |
| Escuela de Estudios Generales | 7 | - | 7 | - |
| Carrera de Tecnología de Alimentos | 1 | 1 | - | - |
| Carrera de Nutrición | 1 | - | 1 | - |
| Facultad de Bellas Artes | 26 | 15 | 11 | - |
| Decanato de Bellas Artes | 3 | 1 | 2 | - |
| Escuela de Artes Dramáticas | 3 | 1 | 2 | - |
| Escuela de Artes Musicales | 9 | 5 | 4 | - |
| Escuela de Artes Plásticas | 11 | 8 | 3 | - |
| Facultad de Letras | 26 | 11 | 15 | - |
| Decanato de Letras | 16 | 9 | 7 | - |
| Escuela de Filología | 4 | 1 | 3 | - |
| Escuela de Filosofía | 2 | - | 2 | - |
| Escuela de Lenguas Modernas | 4 | 1 | 3 | - |
| Facultad de Ciencias | 96 | 64 | 31 | 1 |
| Decanato de Ciencias | 2 | - | 2 | - |
| Escuela de Biología | 25 | 19 | 5 | 1 |
| Escuela de Física | 16 | 12 | 4 | - |
| Escuela de Geología | 19 | 10 | 9 | - |
| Escuela de Matemática | 8 | 4 | 4 | - |
| Escuela de Química | 26 | 19 | 7 | - |
| Facultad de Ciencias Económicas | 39 | 19 | 20 | - |
| Decanato de Ciencias Económicas | 21 | 15 | 6 | - |
| Escuela de Administración de Negocios | 3 | 1 | 2 | - |
| Escuela de Administración Pública | 7 | 1 | 6 | - |
| Escuela de Economía | 4 | 1 | 3 | - |
| Escuela de Estadística | 4 | 1 | 3 | - |
| Facultad de Ciencias Sociales | 63 | 28 | 35 | - |
| Decanato de Ciencias Sociales | 21 | 14 | 7 | - |
| Escuela de Antropología y Sociología | 8 | 1 | 7 | - |
| Escuela de Cs. de la Comunic. Colectiva | 11 | 7 | 4 | - |
| Escuela de Ciencias Políticas | 4 | - | 4 | - |
| Escuela de Historia y Geografía | 6 | 1 | 5 | - |
| Escuela de Psicología | 6 | 2 | 4 | - |
| Escuela de Trabajo Social | 7 | 3 | 4 | - |
| Facultad de Derecho | 45 | 21 | 24 | - |
| Facultad de Educación | 41 | 22 | 19 | - |
| Decanato de Educación | 13 | 10 | 3 | - |
| Escuela de Administración Educativa | 4 | 2 | 2 | - |
| Escuela de Formación Docente | 9 | 5 | 4 | - |
| Escuela de Orientación y Ed. Especial | 6 | - | 6 | - |
| Bibliotecología | 2 | - | 2 | - |
| Departamento de Ed. Física y Deportes | 7 | 5 | 2 | - |

Continuación Cuadro Nº2.7.2

| UNIDAD LABORAL | PERSONAL ADMINISTRATIVO, SEGUN SEXO | | | |
|---|-------------------------------------|-----------|----------|----------------------|
| | TOTAL | MASCULINO | FEMENINO | SIN INFOR- MACION |
| Facultad de Agronomía | 40 | 22 | 18 | - |
| Decanato de Agronomía | 17 | 10 | 7 | - |
| Escuela de Economía Agrícola | 4 | - | 4 | - |
| Escuela de Fitotecnia | 13 | 9 | 4 | - |
| Escuela de Zootecnia | 6 | 3 | 3 | - |
| Facultad de Ingeniería | 69 | 32 | 36 | 1 |
| Decanato de Ingeniería | 17 | 10 | 6 | 1 |
| Escuela de Ingeniería Agrícola | 1 | - | 1 | - |
| Escuela de Ingeniería Civil | 11 | 6 | 5 | - |
| Escuela de Ingeniería Eléctrica | 6 | 3 | 3 | - |
| Escuela de Ingeniería Industrial | 4 | 1 | 3 | - |
| Escuela de Ingeniería Mecánica | 6 | 3 | 3 | - |
| Escuela de Ingeniería Química | 6 | 2 | 4 | - |
| Escuela de Arquitectura | 10 | 5 | 5 | - |
| Departamento de Topografía | 4 | 1 | 3 | - |
| Escuela de Cs. Computac. e Informática | 4 | 1 | 3 | - |
| Facultad de Farmacia | 22 | 13 | 9 | - |
| Facultad de Medicina | 87 | 40 | 46 | 1 |
| Decanato de Medicina | 3 | - | 3 | - |
| Escuela de Enfermería | 13 | 5 | 8 | - |
| Escuela de Medicina | 71 | 35 | 35 | 1 |
| Facultad de Microbiología | 43 | 29 | 14 | - |
| Facultad de Odontología | 64 | 22 | 42 | - |
| Vicerrectoría de Investigación | 517 | 275 | 240 | 2 |
| Vicerrectoría | 53 | 23 | 30 | - |
| Unidades de Apoyo | 164 | 58 | 106 | - |
| Centros de Investigación | 28 | 14 | 14 | - |
| Institutos de Investigación | 262 | 179 | 81 | 2 |
| Sistema de Estudios de Posgrado | 10 | 1 | 9 | - |
| Vicerrectoría de Acción Social | 109 | 55 | 53 | 1 |
| Vicerrectoría | 33 | 15 | 18 | - |
| Divulgación y Difusión | 52 | 31 | 21 | - |
| Extensión Artística y Cultural | 14 | 8 | 6 | - |
| Centro Infantil Laboratorio | 10 | 1 | 8 | 1 |
| Vicerrectoría de Vida Estudiantil | 190 | 77 | 112 | 1 |
| Vicerrectoría | 7 | 1 | 6 | - |
| Oficina de Atención Socioeconómica | 44 | 18 | 25 | 1 |
| Oficina de Registro | 50 | 21 | 29 | - |
| Oficina de Salud | 35 | 14 | 21 | - |
| Programas de Recreación Estudiantil | 29 | 20 | 9 | - |
| Comedor Estudiantil, Salas de Estudiantes | 1 | - | 1 | - |
| Unidades de Vida Estudiantil | 24 | 3 | 21 | - |
| Vicerrectoría de Administración | 618 | 522 | 95 | 1 |
| Vicerrectoría | 28 | 21 | 7 | - |
| Oficina de Administración Financiera | 69 | 46 | 23 | - |
| Oficina de Personal | 59 | 40 | 19 | - |
| Oficina de Publicaciones | 54 | 40 | 14 | - |
| Oficina de Servicios Generales | 53 | 50 | 3 | - |
| Sección de Construcción y Mantenimiento | 134 | 127 | 7 | - |
| Sección de Correos | 10 | 10 | - | - |
| Sección de Transportes | 40 | 37 | 3 | - |
| Sección de Seguridad y Tránsito | 112 | 109 | 2 | 1 |
| Oficina de Suministros | 59 | 42 | 17 | - |
| Sedes Regionales | 296 | 169 | 126 | 1 |
| Sede Regional de Occidente | 125 | 66 | 59 | - |
| Sede Regional del Atlántico | 67 | 43 | 24 | - |
| Sede Regional de Guanacaste | 69 | 45 | 24 | - |
| Sede Regional de Limón | 18 | 6 | 11 | 1 |
| Recinto de Puntarenas | 17 | 9 | 8 | - |

FUENTE: UCR, Oficina de Planificación Institucional.

GRAFICO N°2.7.2
COMPOSICION RELATIVA DEL PERSONAL ADMINISTRATIVO DE LAS
INSTITUCIONES DE EDUCACION SUPERIOR UNIVERSITARIA ESTATAL1/,
SEGUN TIPO DE NOMBRAMIENTO. 1991



1/ No incluye la UNED.

FUENTE: Cuadro N°2.7.4, N°2.7.9, N°2.5.14

CUADRO N°2.7.3

PERSONAL ADMINISTRATIVO DE LA UNIVERSIDAD DE COSTA RICA.
 POR UNIDAD LABORAL, SEGUN GRUPO DE EDAD. I CICLO 1991

| UNIDAD LABORAL | PERSONAL ADMINISTRATIVO, SEGUN GRUPO DE EDAD | | | | | | |
|---|--|---------------------|---------------|---------------|---------------|---------------|-------------------|
| | TOTAL | MENOS DE 20 AÑOS | DE 21 A 30 | DE 31 A 40 | DE 41 A 50 | DE 51 A 60 | MAS DE 60 AÑOS |
| TOTAL | 2 642 | 5 | 534 | 1 358 | 638 | 83 | 24 |
| Ciudad Universitaria Rodrigo Facio | 2 346 | 5 | 501 | 1 185 | 563 | 72 | 20 |
| Dirección Superior | 211 | 1 | 49 | 103 | 48 | 6 | 4 |
| Consejo Universitario | 18 | - | 2 | 11 | 4 | - | 1 |
| Rectoría | 15 | - | 2 | 10 | 3 | - | - |
| Tribunal Universitario | 2 | - | 1 | - | 1 | - | - |
| Centro de Informática | 86 | - | 25 | 41 | 17 | 1 | 2 |
| Contraloría | 30 | - | 6 | 17 | 7 | - | - |
| Oficina de Asuntos Internacionales | 11 | - | - | 2 | 9 | - | - |
| Oficina Ejecutora del Plan de Inversiones | 26 | - | 4 | 11 | 5 | 5 | 1 |
| Oficina Jurídica | 9 | 1 | 5 | 2 | 1 | - | - |
| Oficina de Planificación | 14 | - | 4 | 9 | 1 | - | - |
| Vicerrectoría de Docencia | 701 | 3 | 125 | 356 | 194 | 17 | 6 |
| Vicerrectoría | 14 | - | 3 | 7 | 4 | - | - |
| Centro de Evaluación Académica | 17 | - | 3 | 11 | 3 | - | - |
| Escuela de Estudios Generales | 7 | 1 | 1 | 3 | 1 | - | 1 |
| Carrera de Nutrición | 1 | - | 1 | - | - | - | - |
| Carrera de Tecnología de Alimentos | 1 | - | - | 1 | - | - | - |
| Facultad de Bellas Artes | 26 | 1 | 2 | 14 | 8 | 1 | - |
| Decanato de Bellas Artes | 3 | - | - | 2 | 1 | - | - |
| Escuela de Artes Dramáticas | 3 | - | 1 | 1 | 1 | - | - |
| Escuela de Artes Musicales | 9 | - | - | 7 | 2 | - | - |
| Escuela de Artes Plásticas | 11 | 1 | 1 | 4 | 4 | 1 | - |
| Facultad de Letras | 26 | - | 5 | 11 | 8 | 1 | 1 |
| Decanato de Letras | 16 | - | 3 | 6 | 5 | 1 | 1 |
| Escuela de Filología | 4 | - | 1 | 1 | 2 | - | - |
| Escuela de Filosofía | 2 | - | - | 2 | - | - | - |
| Escuela de Lenguas Modernas | 4 | - | 1 | 2 | 1 | - | - |
| Facultad de Ciencias | 96 | 1 | 15 | 44 | 32 | 4 | - |
| Decanato de Ciencias | 2 | - | - | - | 2 | - | - |
| Escuela de Biología | 25 | 1 | 2 | 15 | 7 | - | - |
| Escuela de Física | 16 | - | 2 | 8 | 5 | 1 | - |
| Escuela de Geología | 19 | - | 1 | 9 | 7 | 2 | - |
| Escuela de Matemática | 8 | - | 2 | 1 | 5 | - | - |
| Escuela de Química | 26 | - | 8 | 11 | 6 | 1 | - |
| Facultad de Ciencias Económicas | 39 | - | 9 | 19 | 11 | - | - |
| Decanato de Ciencias Económicas | 21 | - | 3 | 13 | 5 | - | - |
| Escuela de Administración de Negocios | 3 | - | 1 | 2 | - | - | - |
| Escuela de Administración Pública | 7 | - | 1 | 2 | 4 | - | - |
| Escuela de Economía | 4 | - | 2 | 1 | 1 | - | - |
| Escuela de Estadística | 4 | - | 2 | 1 | 1 | - | - |
| Facultad de Ciencias Sociales | 63 | - | 12 | 31 | 18 | 2 | - |
| Decanato de Ciencias Sociales | 21 | - | 5 | 6 | 9 | 1 | - |
| Escuela de Antropología y Sociología | 8 | - | 1 | 3 | 4 | - | - |
| Escuela de Cs. de la Comunic. Colectiva | 11 | - | - | 11 | - | - | - |
| Escuela de Ciencias Políticas | 4 | - | - | 4 | - | - | - |
| Escuela de Historia y Geografía | 6 | - | 3 | 3 | - | - | - |
| Escuela de Psicología | 6 | - | 1 | 3 | 2 | - | - |
| Escuela de Trabajo Social | 7 | - | 2 | 1 | 3 | 1 | - |
| Facultad de Derecho | 45 | - | 6 | 25 | 12 | 2 | - |
| Facultad de Educación | 41 | - | 6 | 20 | 15 | - | - |
| Decanato de Educación | 13 | - | 3 | 7 | 3 | - | - |
| Escuela de Administración Educativa | 4 | - | 1 | 3 | - | - | - |
| Escuela de Formación Docente | 9 | - | - | 4 | 5 | - | - |
| Escuela de Orientación y Ed. Especial | 6 | - | 1 | 2 | 3 | - | - |
| Bibliotecología | 2 | - | - | 1 | 1 | - | - |
| Departamento de Ed. Física y Deportes | 7 | - | 1 | 3 | 3 | - | - |

Continuación Cuadro N°2.7.3

Continuación Cuadro N°2.7.3

| UNIDAD LABORAL | PERSONAL ADMINISTRATIVO SEGUN GRUPO DE EDAD | | | | | | |
|---|---|---------------------|---------------|---------------|---------------|---------------|-------------------|
| | TOTAL | MENOS DE 20 AÑOS | DE 21 A 30 | DE 31 A 40 | DE 41 A 50 | DE 51 A 60 | MAS DE 60 AÑOS |
| Facultad de Agronomía | 40 | - | 7 | 24 | 7 | 2 | - |
| Decanato de Agronomía | 17 | - | 3 | 10 | 3 | 1 | - |
| Escuela de Economía Agrícola | 4 | - | 2 | 2 | - | - | - |
| Escuela de Fitotecnia | 13 | - | 1 | 9 | 2 | 1 | - |
| Escuela de Zootecnia | 6 | - | 1 | 3 | 2 | - | - |
| Facultad de Ingeniería | 69 | - | 21 | 31 | 15 | - | 2 |
| Decanato de Ingeniería | 17 | - | 3 | 6 | 6 | - | 2 |
| Escuela de Ingeniería Agrícola | 1 | - | 1 | - | - | - | - |
| Escuela de Ingeniería Civil | 11 | - | 4 | 5 | 2 | - | - |
| Escuela de Ingeniería Eléctrica | 6 | - | 1 | 3 | 2 | - | - |
| Escuela de Ingeniería Industrial | 4 | - | 2 | 2 | - | - | - |
| Escuela de Ingeniería Mecánica | 6 | - | 1 | 4 | 1 | - | - |
| Escuela de Ingeniería Química | 6 | - | 2 | 2 | 2 | - | - |
| Escuela de Arquitectura | 10 | - | 3 | 5 | 2 | - | - |
| Departamento de Topografía | 4 | - | 2 | 2 | - | - | - |
| Escuela de Cs. Computac. e Informática | 4 | - | 2 | 2 | - | - | - |
| Facultad de Farmacia | 22 | - | 2 | 14 | 6 | - | - |
| Facultad de Medicina | 87 | - | 13 | 38 | 30 | 4 | 2 |
| Decanato de Medicina | 3 | - | - | 2 | 1 | - | - |
| Escuela de Enfermería | 13 | - | 5 | 4 | 4 | - | - |
| Escuela de Medicina | 71 | - | 8 | 32 | 25 | 4 | 2 |
| Facultad de Microbiología | 43 | - | 11 | 25 | 7 | - | - |
| Facultad de Odontología | 64 | - | 8 | 38 | 17 | 1 | - |
| Vicerrectoría de Investigación | 517 | - | 113 | 269 | 109 | 23 | 3 |
| Vicerrectoría | 53 | - | 11 | 32 | 8 | 2 | - |
| Unidades de Apoyo | 164 | - | 39 | 78 | 40 | 6 | 1 |
| Centros de Investigación | 28 | - | 3 | 21 | 4 | - | - |
| Institutos de Investigación | 262 | - | 57 | 132 | 56 | 15 | 2 |
| Sistema de Estudios de Posgrado | 10 | - | 3 | 6 | 1 | - | - |
| Vicerrectoría de Acción Social | 109 | - | 26 | 53 | 25 | 2 | 3 |
| Vicerrectoría | 33 | - | 9 | 17 | 6 | 1 | - |
| Divulgación y Difusión | 52 | - | 9 | 28 | 14 | - | 1 |
| Extensión Artística y Cultural | 14 | - | 5 | 5 | 2 | 1 | 1 |
| Centro Infantil Laboratorio | 10 | - | 3 | 3 | 3 | - | 1 |
| Vicerrectoría de Vida Estudiantil | 190 | 1 | 42 | 91 | 48 | 8 | - |
| Vicerrectoría | 7 | - | 1 | 2 | 4 | - | - |
| Oficina de Atención Socioeconómica | 44 | - | 17 | 15 | 10 | 2 | - |
| Oficina de Registro | 50 | 1 | 13 | 24 | 11 | 1 | - |
| Oficina de Salud | 35 | - | 5 | 13 | 12 | 5 | - |
| Programas de Recreación Estudiantil | 29 | - | 5 | 19 | 5 | - | - |
| Comedor Estudiantil, Salas de Estudiantes | 1 | - | - | 1 | - | - | - |
| Unidades de Vida Estudiantil | 24 | - | 1 | 17 | 6 | - | - |
| Vicerrectoría de Administración | 618 | - | 146 | 313 | 139 | 16 | 4 |
| Vicerrectoría | 28 | - | 6 | 14 | 7 | 1 | - |
| Oficina de Administración Financiera | 69 | - | 14 | 32 | 23 | - | - |
| Oficina de Personal | 59 | - | 24 | 22 | 12 | 1 | - |
| Oficina de Publicaciones | 54 | - | 21 | 29 | 4 | - | - |
| Oficina de Servicios Generales | 53 | - | 19 | 26 | 6 | 1 | 1 |
| Sección de Construcción y Mantenimiento | 134 | - | 30 | 72 | 25 | 6 | 1 |
| Sección de Correos | 10 | - | 1 | 7 | 2 | - | - |
| Sección de Transportes | 40 | - | 6 | 22 | 10 | 1 | 1 |
| Sección de Seguridad y Tránsito | 112 | - | 17 | 57 | 33 | 4 | 1 |
| Oficina de Suministros | 59 | - | 8 | 32 | 17 | 2 | - |
| Sedes Regionales | 296 | - | 33 | 173 | 75 | 11 | 4 |
| Sede Regional de Occidente | 125 | - | 10 | 77 | 35 | 3 | - |
| Sede Regional del Atlántico | 67 | - | 3 | 39 | 18 | 4 | 3 |
| Sede Regional de Guanacaste | 69 | - | 14 | 40 | 13 | 2 | - |
| Sede Regional de Limón | 18 | - | 3 | 10 | 4 | - | 1 |
| Recinto de Puntarenas | 17 | - | 3 | 7 | 5 | 2 | - |

CUADRO N°2.7.4

PERSONAL ADMINISTRATIVO DE LA UNIVERSIDAD DE COSTA RICA, POR UNIDAD LABORAL.

SEGUN TIPO DE NOMBRAMIENTO. I CICLO 1991

| UNIDAD LABORAL | TOTAL | PERSONAL ADMINISTRATIVO, SEGUN TIPO DE NOMBRAMIENTO | |
|---|-------|--|----------|
| | | PROPIEDAD | INTERINO |
| TOTAL | 2 807 | 2 063 | 744 |
| Ciudad Universitaria Rodrigo Facio | 2 498 | 1 818 | 680 |
| Dirección Superior | 242 | 121 | 121 |
| Consejo Universitario | 20 | 16 | 4 |
| Rectoría | 19 | 9 | 10 |
| Tribunal Universitario | 2 | 1 | 1 |
| Centro de Informática | 104 | 41 | 63 |
| Contraloría | 35 | 17 | 18 |
| Oficina de Asuntos Internacionales | 12 | 9 | 3 |
| Oficina Ejecutora del Plan de Inversiones | 26 | 13 | 13 |
| Oficina Jurídica | 10 | 3 | 7 |
| Oficina de Planificación | 14 | 12 | 2 |
| Vicerrectoría de Docencia | 738 | 573 | 165 |
| Vicerrectoría | 14 | 11 | 3 |
| Centro de Evaluación Académica | 17 | 7 | 10 |
| Escuela de Estudios Generales | 8 | 5 | 3 |
| Carrera de Nutrición | 1 | - | 1 |
| Carrera de Tecnología de Alimentos | 1 | 1 | - |
| Facultad de Bellas Artes | 27 | 21 | 6 |
| Decanato de Bellas Artes | 3 | 2 | 1 |
| Escuela de Artes Dramáticas | 4 | 4 | - |
| Escuela de Artes Musicales | 9 | 9 | - |
| Escuela de Artes Plásticas | 11 | 6 | 5 |
| Facultad de Letras | 27 | 22 | 5 |
| Decanato de Letras | 16 | 11 | 5 |
| Escuela de Filología | 4 | 4 | - |
| Escuela de Filosofía | 2 | 2 | - |
| Escuela de Lenguas Modernas | 5 | 5 | - |
| Facultad de Ciencias | 103 | 94 | 9 |
| Decanato de Ciencias | 2 | 2 | - |
| Escuela de Biología | 29 | 26 | 3 |
| Escuela de Física | 17 | 16 | 1 |
| Escuela de Geología | 21 | 18 | 3 |
| Escuela de Matemática | 8 | 8 | - |
| Escuela de Química | 26 | 24 | 2 |
| Facultad de Ciencias Económicas | 40 | 22 | 18 |
| Decanato de Ciencias Económicas | 21 | 13 | 8 |
| Escuela de Administración de Negocios | 3 | 2 | 1 |
| Escuela de Administración Pública | 7 | 2 | 5 |
| Escuela de Economía | 4 | 2 | 2 |
| Escuela de Estadística | 5 | 3 | 2 |
| Facultad de Ciencias Sociales | 69 | 56 | 13 |
| Decanato de Ciencias Sociales | 25 | 21 | 4 |
| Escuela de Antropología y Sociología | 9 | 9 | - |
| Escuela de Cs. de la Comunic. Colectiva | 11 | 10 | 1 |
| Escuela de Ciencias Políticas | 4 | 2 | 2 |
| Escuela de Historia y Geografía | 6 | 4 | 2 |
| Escuela de Psicología | 7 | 5 | 2 |
| Escuela de Trabajo Social | 7 | 5 | 2 |
| Facultad de Derecho | 51 | 40 | 11 |
| Facultad de Educación | 44 | 32 | 12 |
| Decanato de Educación | 14 | 9 | 5 |
| Escuela de Administración Educativa | 4 | 4 | - |
| Escuela de Formación Docente | 9 | 8 | 1 |
| Escuela de Orientación y Ed. Especial | 7 | 4 | 3 |
| Bibliotecología | 2 | 2 | - |
| Departamento de Ed. Física y Deportes | 8 | 5 | 3 |

Continuación Cuadro N°2.7.4

| UNIDAD LABORAL | PERSONAL ADMINISTRATIVO, SEGUN TIPO DE NOMBRAMIENTO | | |
|---|--|-----------|----------|
| | TOTAL | PROPIEDAD | INTERINO |
| Facultad de Agronomía | 41 | 28 | 13 |
| Decanato de Agronomía | 17 | 10 | 7 |
| Escuela de Economía Agrícola | 5 | 2 | 3 |
| Escuela de Fitotecnia | 13 | 10 | 3 |
| Escuela de Zootecnia | 6 | 6 | - |
| Facultad de Ingeniería | 71 | 47 | 24 |
| Decanato de Ingeniería | 19 | 15 | 4 |
| Escuela de Ingeniería Agrícola | 1 | 1 | - |
| Escuela de Ingeniería Civil | 11 | 4 | 7 |
| Escuela de Ingeniería Eléctrica | 6 | 5 | 1 |
| Escuela de Ingeniería Industrial | 4 | 2 | 2 |
| Escuela de Ingeniería Mecánica | 6 | 4 | 2 |
| Escuela de Ingeniería Química | 6 | 3 | 3 |
| Escuela de Arquitectura | 10 | 10 | - |
| Departamento de Topografía | 4 | 1 | 3 |
| Escuela de Cs. Computac. e Informática | 4 | 2 | 2 |
| Facultad de Farmacia | 25 | 24 | 1 |
| Facultad de Medicina | 91 | 77 | 14 |
| Decanato de Medicina | 3 | 2 | 1 |
| Escuela de Enfermería | 13 | 11 | 2 |
| Escuela de Medicina | 75 | 64 | 11 |
| Facultad de Microbiología | 44 | 34 | 10 |
| Facultad de Odontología | 64 | 52 | 12 |
| Vicerrectoría de Investigación | 540 | 402 | 138 |
| Vicerrectoría | 57 | 37 | 20 |
| Unidades de Apoyo | 172 | 153 | 19 |
| Centros de Investigación | 28 | 21 | 7 |
| Institutos de Investigación | 273 | 183 | 90 |
| Sistema de Estudios de Posgrado | 10 | 8 | 2 |
| Vicerrectoría de Acción Social | 125 | 79 | 46 |
| Vicerrectoría | 38 | 22 | 16 |
| Divulgación y Difusión | 61 | 46 | 15 |
| Extensión Artística y Cultural | 14 | 4 | 10 |
| Centro Infantil Laboratorio | 12 | 7 | 5 |
| Vicerrectoría de Vida Estudiantil | 215 | 129 | 86 |
| Vicerrectoría | 8 | 5 | 3 |
| Oficina de Atención Socioeconómica | 49 | 20 | 29 |
| Oficina de Registro | 52 | 35 | 17 |
| Oficina de Salud | 40 | 29 | 11 |
| Programas de Recreación Estudiantil | 34 | 17 | 17 |
| Comedor Estudiantil, Salas de Estudiantes | 1 | - | 1 |
| Unidades de Vida Estudiantil | 31 | 23 | 8 |
| Vicerrectoría de Administración | 638 | 514 | 124 |
| Vicerrectoría | 35 | 21 | 14 |
| Oficina de Administración Financiera | 74 | 59 | 15 |
| Oficina de Personal | 63 | 27 | 36 |
| Oficina de Publicaciones | 54 | 45 | 9 |
| Oficina de Servicios Generales | 55 | 51 | 4 |
| Sección de Construcción y Mantenimiento | 135 | 120 | 15 |
| Sección de Correos | 10 | 7 | 3 |
| Sección de Transportes | 40 | 39 | 1 |
| Sección de Seguridad y Tránsito | 112 | 103 | 9 |
| Oficina de Suministros | 60 | 42 | 18 |
| Sedes Regionales | 309 | 245 | 64 |
| Sede Regional de Occidente | 128 | 111 | 17 |
| Sede Regional del Atlántico | 72 | 61 | 11 |
| Sede Regional de Guanacaste | 73 | 51 | 22 |
| Sede Regional de Limón | 18 | 13 | 5 |
| Recinto de Puntarenas | 18 | 9 | 9 |

CUADRO N°2.7.5

PERSONAL ADMINISTRATIVO DE LA UNIVERSIDAD DE COSTA RICA, POR UNIDAD LABORAL,

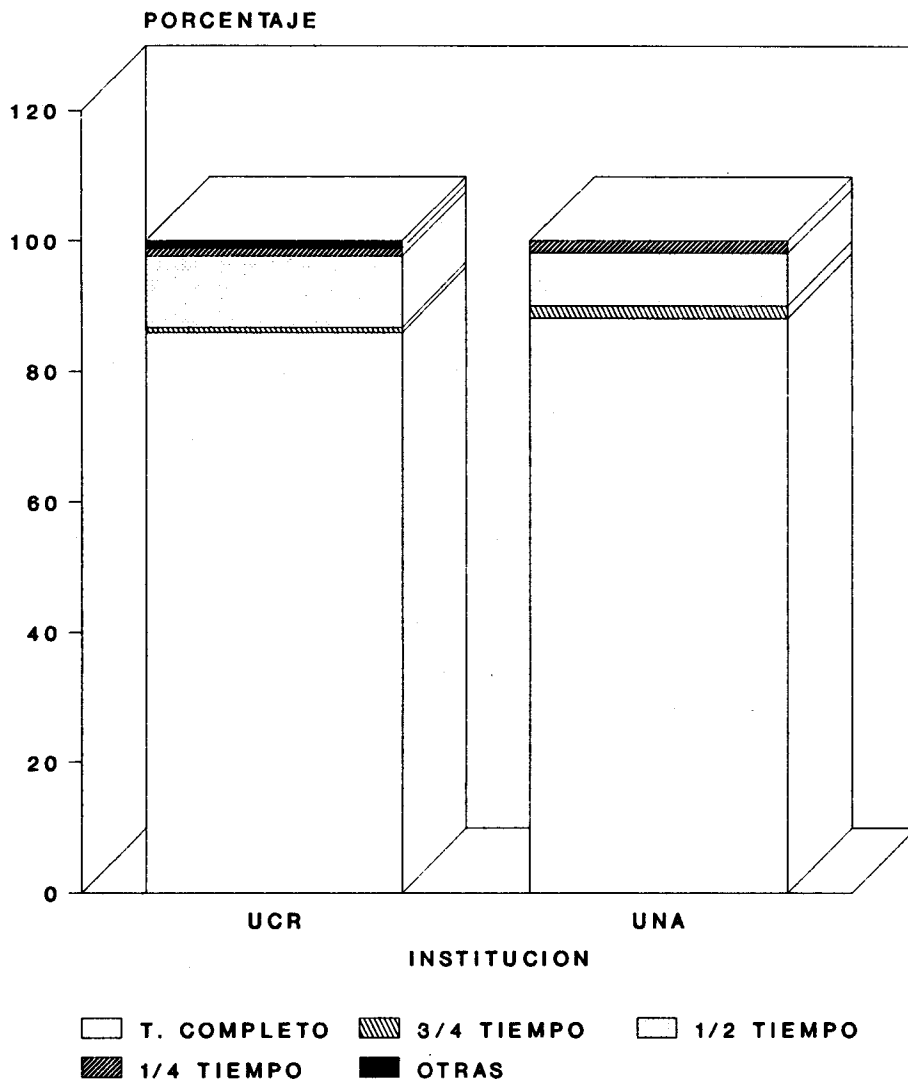
SEGUN DEDICACION. I CICLO 1991

| UNIDAD LABORAL | PERSONAL ADMINISTRATIVO, SEGUN DEDICACION | | | | | |
|---|---|--------------------|---------------|---------------|---------------|---------------------|
| | TOTAL | TIEMPO COMPLETO | 3/4 TIEMPO | 1/2 TIEMPO | 1/4 TIEMPO | OTRAS FRACCIONES |
| TOTAL | 2 807 | 2 414 | 21 | 307 | 33 | 32 |
| Ciudad Universitaria Rodrigo Facio | 2 498 | 2 140 | 21 | 275 | 30 | 32 |
| Dirección Superior | 242 | 204 | 4 | 28 | 2 | 4 |
| Consejo Universitario | 20 | 16 | - | 4 | - | - |
| Rectoría | 19 | 13 | - | 1 | 1 | 4 |
| Tribunal Universitario | 2 | 2 | - | - | - | - |
| Centro de Informática | 104 | 91 | - | 13 | - | - |
| Contraloría | 35 | 34 | - | 1 | - | - |
| Oficina de Asuntos Internacionales | 12 | 9 | - | 3 | - | - |
| Oficina Ejecutora del Plan de Inversiones | 26 | 21 | 4 | - | 1 | - |
| Oficina Jurídica | 10 | 4 | - | 6 | - | - |
| Oficina de Planificación | 14 | 14 | - | - | - | - |
| Vicerrectoría de Docencia | 738 | 621 | 3 | 106 | 5 | 3 |
| Vicerrectoría | 14 | 14 | - | - | - | - |
| Centro de Evaluación Académica | 17 | 15 | - | 2 | - | - |
| Estudios Generales | 8 | 7 | - | 1 | - | - |
| Carrera de Nutrición | 1 | - | - | 1 | - | - |
| Carrera de Tecnología de Alimentos | 1 | 1 | - | - | - | - |
| Facultad de Bellas Artes | 27 | 23 | - | 4 | - | - |
| Decanato de Bellas Artes | 3 | 3 | - | - | - | - |
| Escuela de Artes Dramáticas | 4 | 2 | - | 2 | - | - |
| Escuela de Artes Musicales | 9 | 8 | - | 1 | - | - |
| Escuela de Artes Plásticas | 11 | 10 | - | 1 | - | - |
| Facultad de Letras | 27 | 26 | - | 1 | - | - |
| Decanato de Letras | 16 | 15 | - | 1 | - | - |
| Escuela de Filología | 4 | 4 | - | - | - | - |
| Escuela de Filosofía | 2 | 2 | - | - | - | - |
| Escuela de Lenguas Modernas | 5 | 5 | - | - | - | - |
| Facultad de Ciencias | 103 | 82 | - | 20 | 1 | - |
| Decanato de Ciencias | 2 | 2 | - | - | - | - |
| Escuela de Biología | 29 | 18 | - | 11 | - | - |
| Escuela de Física | 17 | 17 | - | - | - | - |
| Escuela de Geología | 21 | 11 | - | 9 | 1 | - |
| Escuela de Matemática | 8 | 8 | - | - | - | - |
| Escuela de Química | 26 | 26 | - | - | - | - |
| Facultad de Ciencias Económicas | 40 | 36 | - | 4 | - | - |
| Decanato de Ciencias Económicas | 21 | 19 | - | 2 | - | - |
| Escuela de Administración de Negocios | 3 | 3 | - | - | - | - |
| Escuela de Administración Pública | 7 | 7 | - | - | - | - |
| Escuela de Economía | 4 | 4 | - | - | - | - |
| Escuela de Estadística | 5 | 3 | - | 2 | - | - |
| Facultad de Ciencias Sociales | 69 | 54 | - | 15 | - | - |
| Decanato de Ciencias Sociales | 25 | 18 | - | 7 | - | - |
| Escuela de Antropología y Sociología | 9 | 5 | - | 4 | - | - |
| Escuela de Cs. de la Comunic. Colectiva | 11 | 10 | - | 1 | - | - |
| Escuela de Ciencias Políticas | 4 | 4 | - | - | - | - |
| Escuela de Historia y Geografía | 6 | 5 | - | 1 | - | - |
| Escuela de Psicología | 7 | 5 | - | 2 | - | - |
| Escuela de Trabajo Social | 7 | 7 | - | - | - | - |
| Facultad de Derecho | 51 | 27 | - | 21 | 2 | 1 |
| Facultad de Educación | 44 | 34 | - | 10 | - | - |
| Decanato de Educación | 14 | 12 | - | 2 | - | - |
| Escuela de Administración Educativa | 4 | 3 | - | 1 | - | - |
| Escuela de Formación Docente | 9 | 7 | - | 2 | - | - |
| Escuela de Orientación y Ed. Especial | 7 | 3 | - | 4 | - | - |
| Bibliotecología | 2 | 2 | - | - | - | - |
| Departamento de Ed. Física y Deportes | 8 | 7 | - | 1 | - | - |

Continuación Cuadro N°2.7.5

| UNIDAD LABORAL | PERSONAL ADMINISTRATIVO, SEGUN DEDICACION | | | | | |
|---|---|-----------------|------------|------------|------------|------------------|
| | TOTAL | TIEMPO COMPLETO | 3/4 TIEMPO | 1/2 TIEMPO | 1/4 TIEMPO | OTRAS FRACCIONES |
| Facultad de Agronomía | 41 | 39 | - | 2 | - | - |
| Decanato de Agronomía | 17 | 15 | - | 2 | - | - |
| Escuela de Economía Agrícola | 5 | 5 | - | - | - | - |
| Escuela de Fitotecnia | 13 | 13 | - | - | - | - |
| Escuela de Zootecnia | 6 | 6 | - | - | - | - |
| Facultad de Ingeniería | 71 | 59 | 1 | 11 | - | - |
| Decanato de Ingeniería | 19 | 15 | - | 4 | - | - |
| Escuela de Ingeniería Agrícola | 1 | 1 | - | - | - | - |
| Escuela de Ingeniería Civil | 11 | 11 | - | - | - | - |
| Escuela de Ingeniería Eléctrica | 6 | 6 | - | - | - | - |
| Escuela de Ingeniería Industrial | 4 | 3 | - | 1 | - | - |
| Escuela de Ingeniería Mecánica | 6 | 4 | - | 2 | - | - |
| Escuela de Ingeniería Química | 6 | 5 | - | 1 | - | - |
| Escuela de Arquitectura | 10 | 8 | - | 2 | - | - |
| Departamento de Topografía | 4 | 2 | 1 | 1 | - | - |
| Escuela de Cs. Computac. e Informática | 4 | 4 | - | - | - | - |
| Facultad de Farmacia | 25 | 24 | - | 1 | - | - |
| Facultad de Medicina | 91 | 80 | 1 | 8 | 2 | - |
| Decanato de Medicina | 3 | 3 | - | - | - | - |
| Escuela de Enfermería | 13 | 12 | - | 1 | - | - |
| Escuela de Medicina | 75 | 65 | 1 | 7 | 2 | - |
| Facultad de Microbiología | 44 | 40 | 1 | 2 | - | 1 |
| Facultad de Odontología | 64 | 60 | - | 3 | - | 1 |
| Vicerrectoría de Investigación | 540 | 472 | 5 | 59 | 3 | 1 |
| Vicerrectoría | 57 | 47 | 3 | 7 | - | - |
| Unidades de Apoyo | 172 | 151 | - | 21 | - | - |
| Centros de Investigación | 28 | 24 | - | 3 | 1 | - |
| Institutos de Investigación | 273 | 240 | 2 | 28 | 2 | 1 |
| Sistema de Estudios de Posgrado | 10 | 10 | - | - | - | - |
| Vicerrectoría de Acción Social | 125 | 76 | 3 | 26 | 10 | 10 |
| Vicerrectoría | 38 | 23 | 2 | 12 | - | 1 |
| Divulgación y Difusión | 61 | 35 | - | 8 | 9 | 9 |
| Extensión Artística y Cultural | 14 | 12 | - | 2 | - | - |
| Centro Infantil Laboratorio | 12 | 6 | 1 | 4 | 1 | - |
| Vicerrectoría de Vida Estudiantil | 215 | 156 | 6 | 30 | 9 | 14 |
| Vicerrectoría | 8 | 6 | - | - | - | 2 |
| Oficina de Atención Socioeconómica | 49 | 42 | 2 | 4 | 1 | - |
| Oficina de Registro | 52 | 51 | - | - | 1 | - |
| Oficina de Salud | 40 | 27 | 1 | 10 | - | 2 |
| Programas de Recreación Estudiantil | 34 | 12 | 3 | 4 | 5 | 10 |
| Comedor Estudiantil, Salas de Estudiantes | 1 | - | - | 1 | - | - |
| Unidades de Vida Estudiantil | 31 | 18 | - | 11 | 2 | - |
| Vicerrectoría de Administración | 638 | 611 | - | 26 | 1 | - |
| Vicerrectoría | 35 | 28 | - | 6 | 1 | - |
| Oficina de Administración Financiera | 74 | 74 | - | - | - | - |
| Oficina de Personal | 63 | 54 | - | 9 | - | - |
| Oficina de Publicaciones | 54 | 52 | - | 2 | - | - |
| Oficina de Servicios Generales | 55 | 51 | - | 4 | - | - |
| Sección de Construcción y Mantenimiento | 135 | 133 | - | 2 | - | - |
| Sección de Correos | 10 | 10 | - | - | - | - |
| Sección de Transportes | 40 | 40 | - | - | - | - |
| Sección de Seguridad y Tránsito | 112 | 112 | - | - | - | - |
| Oficina de Suministros | 60 | 57 | - | 3 | - | - |
| Sedes Regionales | 309 | 274 | - | 32 | 3 | - |
| Sede Regional de Occidente | 128 | 114 | - | 13 | 1 | - |
| Sede Regional del Atlántico | 72 | 60 | - | 10 | 2 | - |
| Sede Regional de Guanacaste | 73 | 68 | - | 5 | - | - |
| Sede Regional de Limón | 18 | 16 | - | 2 | - | - |
| Recinto de Puntarenas | 18 | 16 | - | 2 | - | - |

GRAFICO N°2.7.3
COMPOSICION RELATIVA DEL PERSONAL ADMINISTRATIVO DE
LA UNIVERSIDAD DE COSTA RICA Y LA UNIVERSIDAD NACIONAL,
SEGUN DEDICACION. 1991



FUENTE: Cuadro N°2.7.5 y N°2.7.15

CUADRO Nº2.7.6
 PERSONAL ADMINISTRATIVO DE LA UNIVERSIDAD DE COSTA RICA, POR UNIDAD LABORAL,
 SEGUN AÑOS DE SERVICIO. I CICLO 1991

| UNIDAD LABORAL | PERSONAL ADMINISTRATIVO, SEGUN AÑOS DE SERVICIO | | | | | | | | | |
|---|---|------------|--------------------|---------------------|---------------------|---------------------|---------------------|----------|------------------|--|
| | TOTAL | MENOS DE 5 | DE 5 A MENOS DE 10 | DE 10 A MENOS DE 15 | DE 15 A MENOS DE 20 | DE 20 A MENOS DE 25 | DE 25 A MENOS DE 30 | 30 Y MAS | SIN IN-FORMACION | |
| TOTAL | 2 641 | 572 | 807 | 500 | 503 | 214 | 12 | 8 | 25 | |
| Ciudad Universitaria Rodrigo Facio | 2 345 | 527 | 708 | 421 | 437 | 209 | 12 | 8 | 23 | |
| Dirección Superior | 211 | 54 | 61 | 46 | 27 | 16 | 1 | 5 | 1 | |
| Consejo Universitario | 18 | 2 | 7 | 4 | 3 | 1 | - | 1 | - | |
| Rectoría | 15 | 5 | 4 | 2 | 2 | 2 | - | - | - | |
| Tribunal Universitario | 2 | 1 | - | 1 | - | - | - | - | - | |
| Centro de Informática | 86 | 25 | 23 | 22 | 7 | 6 | - | 2 | 1 | |
| Contraloría | 30 | 3 | 11 | 8 | 7 | 1 | - | - | - | |
| Oficina de Asuntos Internacionales | 11 | 3 | 1 | 1 | 3 | 3 | - | - | - | |
| Oficina Ejecutora del Plan de Inversiones | 26 | 7 | 4 | 7 | 2 | 3 | 1 | 2 | - | |
| Oficina Jurídica | 9 | 5 | 2 | 1 | 1 | - | - | - | - | |
| Oficina de Planificación | 14 | 3 | 9 | - | 2 | - | - | - | - | |
| Vicerrectoría de Docencia | 701 | 154 | 147 | 143 | 156 | 83 | 5 | 3 | 10 | |
| Vicerrectoría | 14 | 2 | 6 | 4 | 1 | 1 | - | - | - | |
| Centro de Evaluación Académica | 17 | 5 | 6 | 3 | 2 | 1 | - | - | - | |
| Escuela de Estudios Generales | 7 | 4 | - | 1 | - | 1 | - | 1 | - | |
| Carrera de Nutrición | 1 | 1 | - | - | - | - | - | - | - | |
| Carrera de Tecnología de Alimentos | 1 | - | 1 | - | - | - | - | - | - | |
| Facultad de Bellas Artes | 26 | 5 | 7 | 4 | 8 | 2 | - | - | - | |
| Decanato de Bellas Artes | 3 | - | 1 | - | 1 | 1 | - | - | - | |
| Escuela de Artes Dramáticas | 3 | - | 1 | 1 | 1 | - | - | - | - | |
| Escuela de Artes Musicales | 9 | 3 | 2 | 3 | 1 | - | - | - | - | |
| Escuela de Artes Plásticas | 11 | 2 | 3 | - | 5 | 1 | - | - | - | |
| Facultad de Letras | 26 | 5 | 7 | 3 | 9 | 1 | - | 1 | - | |
| Decanato de Letras | 16 | 4 | 4 | 1 | 5 | 1 | - | 1 | - | |
| Escuela de Filología | 4 | 1 | - | 2 | 1 | - | - | - | - | |
| Escuela de Filosofía | 2 | - | 1 | - | 1 | - | - | - | - | |
| Escuela de Lenguas Modernas | 4 | - | 2 | - | 2 | - | - | - | - | |
| Facultad de Ciencias | 96 | 19 | 23 | 18 | 20 | 15 | 1 | - | - | |
| Decanato de Ciencias | 2 | - | - | - | - | 2 | - | - | - | |
| Escuela de Biología | 25 | 5 | 5 | 3 | 9 | 2 | 1 | - | - | |
| Escuela de Física | 16 | 3 | 3 | 6 | 3 | 1 | - | - | - | |
| Escuela de Geología | 19 | 6 | 2 | 5 | 2 | 4 | - | - | - | |
| Escuela de Matemática | 8 | - | 3 | - | 3 | 2 | - | - | - | |
| Escuela de Química | 26 | 5 | 10 | 4 | 3 | 4 | - | - | - | |

Continuación Cuadro Nº2.7.6

| UNIDAD LABORAL | PERSONAL ADMINISTRATIVO, SEGUN AÑOS DE SERVICIO | | | | | | | | | | | 30 Y MAS | SIN IN-FORMACION |
|---|---|--------------------|--------------------------|---------------------------|---------------------------|---------------------------|---------------------------|-------------|----------------------|---|---|----------|------------------|
| | TOTAL | ME- NOS DE 5 | DE 5 A MENOS DE 10 | DE 10 A MENOS DE 15 | DE 15 A MENOS DE 20 | DE 20 A MENOS DE 25 | DE 25 A MENOS DE 30 | 30 Y MAS | SIN IN- FORMACION | | | | |
| Facultad de Ciencias Económicas | 39 | 11 | 5 | 8 | 9 | 5 | - | - | - | - | - | - | 1 |
| Decanato de Ciencias Económicas | 21 | 4 | 4 | 6 | 5 | 1 | - | - | - | - | - | - | 1 |
| Escuela de Administración de Negocios | 3 | 1 | - | 1 | 1 | - | - | - | - | - | - | - | - |
| Escuela de Administración Pública | 7 | 2 | - | - | 3 | 2 | - | - | - | - | - | - | - |
| Escuela de Economía | 4 | 3 | - | - | - | 1 | - | - | - | - | - | - | - |
| Escuela de Estadística | 4 | 1 | 1 | 1 | - | 1 | - | - | - | - | - | - | - |
| Facultad de Ciencias Sociales | 63 | 15 | 11 | 9 | 18 | 8 | 1 | 1 | 1 | 1 | 1 | 1 | 1 |
| Decanato de Ciencias Sociales | 21 | 6 | 3 | - | 6 | 5 | 1 | - | - | - | - | - | - |
| Escuela de Antropología y Sociología | 8 | 1 | 1 | 1 | 4 | 1 | - | - | - | - | - | - | - |
| Escuela de Cs. de la Comunic. Colectiva | 11 | 2 | 1 | 3 | 4 | - | - | - | - | - | - | - | 1 |
| Escuela de Ciencias Políticas | 4 | 2 | - | 1 | 1 | - | - | - | - | - | - | - | - |
| Escuela de Historia y Geografía | 6 | 1 | 4 | 1 | 1 | - | - | - | - | - | - | - | - |
| Escuela de Psicología | 6 | 1 | 1 | 3 | 1 | 1 | - | - | - | - | - | - | - |
| Escuela de Trabajo Social | 7 | 2 | 1 | - | 2 | 2 | - | - | - | - | - | - | - |
| Facultad de Derecho | 45 | 7 | 8 | 6 | 20 | 4 | - | - | - | - | - | - | - |
| Facultad de Educación | 41 | 6 | 11 | 12 | 6 | 6 | - | - | - | - | - | - | - |
| Decanato de Educación | 13 | 4 | 3 | 3 | 3 | - | - | - | - | - | - | - | - |
| Escuela de Administración Educativa | 4 | - | 3 | 4 | 1 | - | - | - | - | - | - | - | - |
| Escuela de Formación Docente | 9 | - | 1 | 3 | 1 | 4 | - | - | - | - | - | - | - |
| Escuela de Orientación y Ed. Especial | 6 | 2 | 3 | 1 | - | - | - | - | - | - | - | - | - |
| Bibliotecología | 2 | - | - | 1 | 1 | - | - | - | - | - | - | - | - |
| Departamento de Ed. Física y Deportes | 7 | - | 1 | 3 | 1 | 2 | - | - | - | - | - | - | - |
| Facultad de Agronomía | 40 | 8 | 13 | 7 | 9 | 3 | - | - | - | - | - | - | - |
| Decanato de Agronomía | 17 | 3 | 5 | 4 | 3 | 2 | - | - | - | - | - | - | - |
| Escuela de Economía Agrícola | 4 | 2 | 1 | 1 | - | - | - | - | - | - | - | - | - |
| Escuela de Fitotecnia | 13 | 3 | 4 | 1 | 4 | 1 | - | - | - | - | - | - | - |
| Escuela de Zootecnia | 6 | - | 3 | 1 | 2 | - | - | - | - | - | - | - | - |
| Facultad de Ingeniería | 69 | 24 | 11 | 13 | 7 | 10 | 2 | 2 | 2 | 2 | 2 | 2 | 2 |
| Decanato de Ingeniería | 17 | 7 | 1 | 3 | 1 | 3 | 1 | 1 | 1 | 1 | 1 | 1 | 1 |
| Escuela de Ingeniería Agrícola | 1 | - | 1 | - | - | - | - | - | - | - | - | - | - |
| Escuela de Ingeniería Civil | 11 | 5 | 3 | 1 | 1 | 1 | - | - | - | - | - | - | - |
| Escuela de Ingeniería Eléctrica | 6 | - | 3 | 1 | 1 | 1 | - | - | - | - | - | - | - |
| Escuela de Ingeniería Industrial | 6 | 1 | 1 | 1 | 1 | 1 | - | - | - | - | - | - | - |
| Escuela de Ingeniería Mecánica | 6 | 1 | 1 | 1 | 1 | 2 | - | - | - | - | - | - | 1 |
| Escuela de Ingeniería Química | 6 | 2 | 1 | 2 | 1 | 1 | - | - | - | - | - | - | - |
| Escuela de Arquitectura | 10 | 4 | 1 | 2 | 1 | 2 | - | - | - | - | - | - | - |
| Departamento de Topografía | 4 | 2 | - | 2 | - | - | - | - | - | - | - | - | - |
| Escuela de Cs. Computac. e Informática | 4 | 2 | - | - | 2 | - | - | - | - | - | - | - | - |
| Facultad de Farmacia | 22 | 3 | 5 | 8 | 5 | 1 | - | - | - | - | - | - | - |
| Facultad de Medicina | 87 | 16 | 17 | 14 | 20 | 15 | 1 | 1 | 1 | 1 | 1 | 1 | 3 |
| Decanato de Medicina | 3 | 1 | 1 | 1 | - | - | - | - | - | - | - | - | - |
| Escuela de Enfermería | 13 | - | 4 | 1 | 6 | 1 | - | - | - | - | - | - | 1 |
| Escuela de Medicina | 71 | 15 | 12 | 12 | 14 | 14 | 1 | 1 | 1 | 1 | 1 | 1 | 2 |
| Facultad de Microbiología | 43 | 12 | 8 | 9 | 9 | 4 | - | - | - | - | - | - | 1 |
| Facultad de Odontología | 64 | 11 | 8 | 24 | 13 | 6 | - | - | - | - | - | - | 2 |

Continuación Cuadro Nº2.7.6

| UNIDAD LABORAL | PERSONAL ADMINISTRATIVO, SEGUN AÑOS DE SERVICIO | | | | | | | | | | | | | | |
|---|---|------------|-----|--------------------|-----|---------------------|---|---------------------|--|---------------------|--|---------------------|--|----------|------------------|
| | TOTAL | MENOS DE 5 | | DE 5 A MENOS DE 10 | | DE 10 A MENOS DE 15 | | DE 15 A MENOS DE 20 | | DE 20 A MENOS DE 25 | | DE 25 A MENOS DE 30 | | 30 Y MAS | SIN IN-FORMACION |
| | | | | | | | | | | | | | | | |
| Vicerrectoría de Investigación | 517 | 113 | 161 | 98 | 92 | 47 | 2 | | | | | | | | 4 |
| Vicerrectoría | 53 | 11 | 28 | 9 | 3 | 2 | | | | | | | | | |
| Unidades de Apoyo | 164 | 26 | 45 | 38 | 34 | 20 | 1 | | | | | | | | |
| Centros de Investigación | 28 | 8 | 9 | 7 | 3 | 1 | | | | | | | | | |
| Institutos de Investigación | 262 | 64 | 78 | 41 | 50 | 24 | 1 | | | | | | | | 4 |
| Sistema de Estudios de Posgrado | 10 | 4 | 1 | 3 | 2 | | | | | | | | | | |
| Vicerrectoría de Acción Social | 109 | 31 | 39 | 18 | 14 | 3 | 1 | | | | | | | | 3 |
| Vicerrectoría | 33 | 9 | 15 | 3 | 5 | | | | | | | | | | 1 |
| Divulgación y Difusión | 52 | 12 | 16 | 12 | 8 | 3 | 1 | | | | | | | | 2 |
| Extensión Artística y Cultural | 14 | 7 | 2 | 2 | 1 | | | | | | | | | | |
| Centro Infantil Laboratorio | 10 | 3 | 6 | 1 | | | | | | | | | | | |
| Vicerrectoría de Vida Estudiantil | 190 | 41 | 65 | 32 | 36 | 14 | | | | | | | | | 2 |
| Vicerrectoría | 7 | 1 | 3 | 1 | 2 | | | | | | | | | | |
| Oficina de Atención Socioeconómica | 44 | 15 | 13 | 3 | 10 | 2 | | | | | | | | | 1 |
| Oficina de Registro | 50 | 5 | 16 | 12 | 9 | 7 | | | | | | | | | 1 |
| Oficina de Salud | 35 | 7 | 6 | 4 | 13 | 5 | | | | | | | | | |
| Programas de Recreación Estudiantil | 29 | 9 | 9 | 10 | 1 | | | | | | | | | | |
| Comedor Estudiantil, Salas de Estudiantes | 1 | 1 | | | | | | | | | | | | | |
| Unidades de Vida Estudiantil | 24 | 3 | 18 | 2 | 1 | | | | | | | | | | |
| Vicerrectoría de Administración | 617 | 134 | 235 | 84 | 112 | 46 | 3 | | | | | | | | 3 |
| Vicerrectoría | 28 | 4 | 7 | 9 | 6 | 2 | | | | | | | | | |
| Oficina de Administración Financiera | 68 | 8 | 14 | 16 | 17 | 10 | 3 | | | | | | | | |
| Oficina de Personal | 59 | 15 | 26 | 7 | 7 | 3 | | | | | | | | | 1 |
| Oficina de Publicaciones | 54 | 12 | 21 | 5 | 10 | 6 | | | | | | | | | |
| Oficina de Servicios Generales | 53 | 12 | 29 | 7 | 3 | 2 | | | | | | | | | |
| Sección de Construcción y Mantenimiento | 134 | 43 | 54 | 8 | 22 | 6 | | | | | | | | | 1 |
| Sección de Correos | 10 | 1 | 2 | 2 | 5 | | | | | | | | | | |
| Sección de Transportes | 40 | 9 | 12 | 7 | 7 | 5 | | | | | | | | | |
| Sección de Seguridad y Tránsito | 112 | 21 | 49 | 16 | 21 | 4 | | | | | | | | | 1 |
| Oficina de Suministros | 59 | 9 | 21 | 7 | 14 | 8 | | | | | | | | | |
| Sedes Regionales | 296 | 45 | 99 | 79 | 66 | 5 | | | | | | | | | 2 |
| Sede Regional de Occidente | 125 | 12 | 42 | 31 | 35 | 4 | | | | | | | | | 1 |
| Sede Regional del Atlántico | 67 | 9 | 19 | 25 | 14 | | | | | | | | | | |
| Sede Regional de Guanacaste | 69 | 13 | 31 | 11 | 13 | 1 | | | | | | | | | |
| Sede Regional de Limón | 18 | 8 | 5 | 4 | | | | | | | | | | | 1 |
| Recinto de Puntarenas | 17 | 3 | 2 | 8 | 4 | | | | | | | | | | |

FUENTE: UCR, Oficina de Planificación Universitaria.

CUADRO Nº2.7.7

PERSONAL ADMINISTRATIVO DEL INSTITUTO TECNOLÓGICO DE COSTA RICA,
 POR UNIDAD LABORAL. 1991

| UNIDAD LABORAL | PERSONAL ADMINISTRATIVO |
|--|-------------------------|
| TOTAL | 583 |
| Sede de Cartago | 487 |
| Dirección Superior | 68 |
| Tribunal Institucional Electoral | 14 |
| Rectoría | 23 |
| Oficina de Planificación Institucional | 11 |
| Centro de Cómputo | 20 |
| Vicerrectoría de Administración | 250 |
| Dirección | 2 |
| Departamento de Recursos Humanos | 18 |
| Departamento Financiero/Contable | 26 |
| Departamento de Aprovisionamiento | 17 |
| Departamento Servicios Generales | 92 |
| Departamento Servicios Institucionales | 50 |
| Departamento de Mantenimiento | 45 |
| Vicerrectoría de Vida Estudiantil y Servicios Académicos | 62 |
| Dirección | 3 |
| Departamento Trabajo Social y Salud | 14 |
| Departamento de Cultura y Deporte | 4 |
| Departamento de Servicios Bibliotecarios | 23 |
| Departamento de Admisión y Registro | 10 |
| Departamento de Orientación y Psicología | 2 |
| Unidad de Medios y Ayudas Audiovisuales | 6 |
| Vicerrectoría de Investigación y Extensión | 20 |
| Dirección | 8 |
| Centro de Información Tecnológica | 3 |
| Dirección de Investigación | 4 |
| Dirección de Proyectos | 5 |
| Vicerrectoría de Docencia | 87 |
| Dirección | 3 |
| Departamento de Administración de Empresas | 4 |
| Departamento de Administración Agropecuaria | 5 |
| Departamento de Electrónica | 4 |
| Departamento de Ingeniería Agrícola | 4 |
| Departamento de Mantenimiento Industrial | 10 |
| Departamento de Ingeniería Forestal | 3 |
| Departamento de Producción Industrial | 3 |

Continuación Cuadro Nº2.7.7

| UNIDAD LABORAL | PERSONAL ADMINISTRATIVO |
|---|----------------------------|
| Departamento de Diseño Industrial | 2 |
| Departamento de Química | 7 |
| Departamento de Física | 3 |
| Departamento de Matemática | 1 |
| Departamento de Ciencias Sociales | 1 |
| Departamento de Comunicación | 2 |
| Departamento de Computación Administrativa | 8 |
| Departamento de Ingeniería en Construcción | 8 |
| Departamento de Ingeniería en Maderas | 12 |
| Departamento de Metalurgia | 7 |
| | |
| Sede Regional de San Carlos | 76 |
| Dirección | 2 |
| Administración | 52 |
| Departamento de Vida Estudiantil y Servicios Académicos | 8 |
| Departamento de Ciencias | 2 |
| Departamento de Agronomía | 12 |
| | |
| Centro Académico de San José | 14 |
| Dirección | 10 |
| Unidad de Vida Estudiantil y Servicios Académicos | 4 |
| | |
| Proyectos Productivos | 6 |
| Venta de Bienes y Servicios- Ing.Forestal | 5 |
| Centro de Inv. Vivienda y Construcción | 1 |

FUENTE: ITCR, Oficina de Planificación Institucional.

CUADRO Nº2.7.8

PERSONAL ADMINISTRATIVO DEL INSTITUTO TECNOLÓGICO
DE COSTA RICA POR SEXO Y GRUPO DE EDAD. 1991

| SEXO Y GRUPO DE EDAD | PERSONAL ADMINISTRATIVO | |
|----------------------|-------------------------|----------|
| | ABSOLUTO | RELATIVO |
| TOTAL | 583 | 100,0 |
| Sexo | | |
| Masculino | 403 | 69,1 |
| Femenino | 180 | 30,9 |
| Grupo de edad | | |
| De 15 a menos de 21 | 3 | 0,5 |
| De 21 a menos de 26 | 33 | 5,7 |
| De 26 a menos de 31 | 92 | 15,8 |
| De 31 a menos de 36 | 160 | 27,4 |
| De 36 a menos de 41 | 157 | 26,9 |
| De 41 a menos de 46 | 73 | 12,5 |
| De 46 a menos de 51 | 32 | 5,5 |
| De 51 a menos de 56 | 22 | 3,8 |
| De 56 a menos de 61 | 8 | 1,4 |
| De 61 a menos de 66 | 1 | 0,2 |
| De 66 a menos de 71 | 2 | 0,3 |

FUENTE: ITCR, Departamento de Recursos Humanos

CUADRO N°2.7.9

PERSONAL DEL INSTITUTO TECNOLÓGICO DE COSTA RICA, POR UNIDAD LABORAL, SEGUN TIPO DE NOMBRAMIENTO, 1991

| UNIDAD LABORAL | TOTAL | PERSONAL, SEGUN TIPO DE NOMBRAMIENTO | |
|--|-------|--------------------------------------|----------|
| | | INDEFINIDO | DEFINIDO |
| TOTAL | 1 036 | 777 | 259 |
| Sede de Cartago | 898 | 666 | 232 |
| Dirección Superior | 70 | 54 | 16 |
| Tribunal Institucional Electoral | 14 | 13 | 1 |
| Rectoría | 25 | 20 | 5 |
| Oficina de Planificación Institucional | 11 | 9 | 2 |
| Centro de Cómputo | 20 | 12 | 8 |
| Vicerrectoría de Administración | 250 | 219 | 31 |
| Dirección | 2 | 2 | - |
| Departamento de Recursos Humanos | 18 | 15 | 3 |
| Departamento Financiero/Contable | 26 | 24 | 2 |
| Departamento de Aprovisionamiento | 17 | 16 | 1 |
| Departamento Servicios Generales | 92 | 78 | 14 |
| Departamento Servicios Institucionales | 50 | 41 | 9 |
| Departamento de Mantenimiento | 45 | 43 | 2 |
| Vicerrectoría de Vida Estudiantil y Servicios Académicos | 86 | 74 | 12 |
| Dirección | 3 | 3 | - |
| Departamento Trabajo Social y Salud | 14 | 9 | 5 |
| Departamento de Cultura y Deporte | 20 | 17 | 3 |
| Departamento de Servicios Bibliotecarios | 23 | 20 | 3 |
| Departamento de Admisión y Registro | 11 | 10 | 1 |
| Departamento de Orientación y Psicología | 8 | 8 | - |
| Unidad de Medios y Ayudas Audiovisuales | 7 | 7 | - |
| Vicerrectoría de Investigación y Extensión | 30 | 25 | 5 |
| Dirección | 9 | 9 | - |
| Centro de Información Tecnológica | 10 | 7 | 3 |
| Dirección de Investigación | 6 | 4 | 2 |
| Dirección de Proyectos | 5 | 5 | - |
| Vicerrectoría de Docencia | 462 | 294 | 168 |
| Dirección | 4 | 2 | 2 |
| Departamento de Administración de Empresas | 78 | 15 | 63 |
| Departamento de Administración Agropecuaria | 21 | 16 | 5 |
| Departamento de Electrónica | 22 | 13 | 9 |
| Departamento de Ingeniería Agrícola | 13 | 13 | - |
| Departamento de Mantenimiento Industrial | 35 | 23 | 12 |
| Departamento de Ingeniería Forestal | 20 | 10 | 10 |
| Departamento de Producción Industrial | 23 | 15 | 8 |
| Departamento de Diseño Industrial | 11 | 8 | 3 |
| Departamento de Química | 35 | 24 | 11 |
| Departamento de Física | 15 | 14 | 1 |
| Departamento de Matemática | 22 | 19 | 3 |
| Departamento de Ciencias Sociales | 17 | 14 | 3 |
| Departamento de Comunicación | 19 | 18 | 1 |
| Departamento de Computación Administrativa | 50 | 25 | 25 |
| Departamento de Ingeniería en Construcción | 40 | 29 | 11 |
| Departamento de Ingeniería en Maderas | 19 | 19 | - |
| Departamento de Metalurgia | 18 | 17 | 1 |
| Sede Regional de San Carlos | 116 | 92 | 24 |
| Dirección | 2 | 2 | - |
| Administración | 52 | 43 | 9 |
| Departamento de Vida Estudiantil y Servicios Académicos | 13 | 12 | 1 |
| Departamento de Ciencias | 15 | 10 | 5 |
| Departamento de Agronomía | 34 | 25 | 9 |
| Centro Académico de San José | 16 | 14 | 2 |
| Dirección | 10 | 9 | 1 |
| Unidad de Vida Estudiantil y Servicios Académicos | 6 | 5 | 1 |
| Proyectos Productivos | 6 | 5 | 1 |
| Venta de Bienes y Servicios- Ing.Forestal | 5 | 5 | - |
| Centro de Inv. Vivienda y Construcción | 1 | - | 1 |

FUENTE: ITCR, Oficina de Planificación Institucional.

CUADRO Nº2.7.10

PERSONAL DEL INSTITUTO TECNOLÓGICO DE COSTA RICA,
 POR AÑOS DE SERVICIO. 1991

(Valores absolutos y relativos)

| AÑOS DE SERVICIO | PERSONAL | |
|---------------------|----------|----------|
| | ABSOLUTO | RELATIVO |
| TOTAL | 1 036 | 100,0 |
| Menos de dos | 222 | 21,4 |
| De 2 a menos de 4 | 67 | 6,5 |
| De 4 a menos de 6 | 69 | 6,6 |
| De 6 a menos de 8 | 60 | 5,8 |
| De 8 a menos de 10 | 82 | 7,9 |
| De 10 a menos de 12 | 78 | 7,5 |
| De 12 a menos de 14 | 180 | 17,4 |
| De 14 a menos de 16 | 183 | 17,7 |
| 16 y más | 95 | 9,2 |

FUENTE: ITCR, Oficina de Planificación Institucional.

CUADRO N°2.7.11

PERSONAL ADMINISTRATIVO DE LA UNIVERSIDAD NACIONAL, POR UNIDAD LABORAL, SEGUN SEXO. 1991

| UNIDAD LABORAL | PERSONAL ADMINISTRATIVO. SEGUN SEXO | | |
|---|--|-----------|----------|
| | TOTAL | MASCULINO | FEMENINO |
| TOTAL | 1 078 | 577 | 501 |
| Sede Omar Dengo | 1 034 | 552 | 482 |
| Dirección y Administración | 451 | 306 | 145 |
| Dirección | 123 | 53 | 70 |
| Consejo Universitario | 9 | 1 | 8 |
| Auditoría | 9 | 5 | 4 |
| Rectoría | 6 | 2 | 4 |
| Secretaría General | 5 | 1 | 4 |
| Vicerrectoría de Docencia | 4 | 1 | 3 |
| Vicerrectoría de Investigación | 5 | 2 | 3 |
| Vicerrectoría de Extensión | 6 | 2 | 4 |
| Vicerrectoría de Vida Estudiantil | 7 | 3 | 4 |
| Vicerrectoría de Administración | 4 | 1 | 3 |
| Oficina de Programación | 13 | 6 | 7 |
| Centro de Cómputo | 32 | 19 | 13 |
| Editorial Universitaria | 1 | - | 1 |
| Asesoría Legal | 8 | 4 | 4 |
| Oficina de Cooperación Técnica | 3 | 2 | 1 |
| Oficina de Divulgación y Relaciones Públicas | 7 | 2 | 5 |
| Prestación de Servicios | 4 | 2 | 2 |
| Administración | 313 | 248 | 65 |
| Departamento Financiero | 34 | 19 | 15 |
| Departamento de Personal | 36 | 11 | 25 |
| Departamento de Servicios Generales | 113 | 104 | 9 |
| Departamento de Suministros | 26 | 19 | 7 |
| Departamento de Publicaciones | 25 | 21 | 4 |
| Departamento de Eficiencia Adva. | 4 | 3 | 1 |
| Departamento de Espacio Físico | 14 | 11 | 3 |
| Departamento de Mantenimiento y Construcciones | 61 | 60 | 1 |
| Organos Colegiados | 15 | 5 | 10 |
| Tribunal Electoral Universitario | 3 | - | 3 |
| Junta de Relaciones Laborales | 1 | - | 1 |
| Junta de Becas | 8 | 5 | 3 |
| Comisión de Carrera Académica | 2 | - | 2 |
| Comisión de Posgrado | 1 | - | 1 |
| Paracadémico | 172 | 55 | 117 |
| Depto. de Bienestar Estudiantil | 24 | 3 | 21 |
| Depto. de Orientación y Atención Psicol. | 13 | 7 | 6 |
| Depto. de Salud | 13 | 3 | 10 |
| Depto. de Promoción Estudiantil | 26 | 15 | 11 |
| Biblioteca Sede Central | 70 | 19 | 51 |
| Depto. de Registro | 26 | 8 | 18 |
| Centro de Estudios Generales | 13 | 5 | 8 |
| Humanidades | 10 | 5 | 5 |
| Decanato y Coordinación | 3 | - | 3 |
| Centro de Investigación y Docencia en Educación | 27 | 9 | 18 |
| Area 1 | 20 | 7 | 13 |
| Decanato y Coordinación | 7 | 2 | 5 |
| Centro de Investigación y Docencia en Expresión Artística | 32 | 13 | 19 |
| Escuela de Arte Escénico | 3 | 1 | 2 |
| Escuela de Artes Plásticas | 8 | 4 | 4 |
| Escuela de Danza | 11 | 3 | 8 |
| Escuela de Música | 5 | 3 | 2 |
| Decanato | 5 | 2 | 3 |

Continuación Cuadro N°2.7.11

| UNIDAD LABORAL | PERSONAL ADMINISTRATIVO, SEGUN SEXO | | |
|---|--|-----------|----------|
| | TOTAL | MASCULINO | FEMENINO |
| Facultad de Filosofía y Letras | 33 | 11 | 22 |
| Escuela de Literatura y Ciencias del Lenguaje | 9 | 3 | 6 |
| Escuela Ecuménica de Ciencias de la Religión | 3 | - | 3 |
| Instituto de Estudios Latinoamericanos | 1 | 1 | - |
| Departamento de Filosofía | 3 | - | 3 |
| Escuela de Bibliotecología | 2 | - | 2 |
| Decanato y Coordinación | 15 | 7 | 8 |
| Facultad de Ciencias Sociales | 73 | 13 | 60 |
| Escuela de Historia | 6 | - | 6 |
| Escuela de Sociología | 6 | - | 6 |
| Escuela de Planificación y Promoción Social | 5 | - | 5 |
| Escuela de Estudios del Trabajo | 6 | 2 | 4 |
| Escuela de Secretariado Profesional | 5 | 2 | 3 |
| Escuela de Relaciones Internacionales | 6 | - | 6 |
| Escuela de Economía | 8 | 3 | 5 |
| Departamento de Psicología | 2 | - | 2 |
| Instituto de Estudios Sociales en Población | 5 | 2 | 3 |
| Decanato y Coordinación | 24 | 4 | 20 |
| Facultad de Ciencias de la Tierra y el Mar | 63 | 35 | 28 |
| Escuela de Ciencias Geográficas | 9 | 3 | 6 |
| Escuela de Ciencias Agrarias | 23 | 16 | 7 |
| Escuela de Ciencias Ambientales | 9 | 4 | 5 |
| Observatorio Vulcanológico y Sismológico | 6 | 4 | 2 |
| Decanato y Coordinación | 16 | 8 | 8 |
| Facultad de Ciencias Exactas y Naturales | 65 | 37 | 28 |
| Escuela de Matemática | 3 | 1 | 2 |
| Escuela de Ciencias Biológicas | 20 | 13 | 7 |
| Escuela de Física | 8 | 6 | 2 |
| Departamento de Química | 11 | 6 | 5 |
| Escuela de Topografía, Catastro y Geodesia | 9 | 5 | 4 |
| Escuela de Informática | 3 | 1 | 2 |
| Decanato y Coordinación | 11 | 5 | 6 |
| Facultad de Ciencias de la Salud | 71 | 53 | 18 |
| Escuela de Medicina Veterinaria | 44 | 33 | 11 |
| Escuela de Ciencias del Deporte | 12 | 9 | 3 |
| Decanato y Coordinación | 15 | 11 | 4 |
| Proyectos Especiales e integrados | 11 | 4 | 7 |
| Maestría en Política Económica | 5 | 2 | 3 |
| Maestría en Vida Silvestre | 5 | 2 | 3 |
| Escuela de Ciencias Ambientales | 1 | - | 1 |
| Asignaciones Generales | 13 | 3 | 10 |
| Aplicaciones Específicas | 10 | 8 | 2 |
| Secciones Regionales | 44 | 25 | 19 |
| Sección Regional de Pérez Zeledón | 37 | 22 | 15 |
| Sub-sede de Liberia | 7 | 3 | 4 |

FUENTE: UNA, Oficina de Programación.

CUADRO Nº2.7.12

PERSONAL ADMINISTRATIVO DE LA UNIVERSIDAD NACIONAL, POR UNIDAD LABORAL, SEGUN GRUPO DE EDAD, 1991

| UNIDAD LABORAL | PERSONAL ADMINISTRATIVO, SEGUN GRUPO DE EDAD | | | | | | | | | |
|--|--|------------------|------------|--------------------|--------------------|--------------------|--------------------|---------------------|--|--|
| | TOTAL | DE 25 A DE 25 | DE 29 AÑOS | DE 30 A 34 AÑOS | DE 35 A 39 AÑOS | DE 40 A 44 AÑOS | DE 45 A 49 AÑOS | DE 50 AÑOS Y MAS | | |
| TOTAL | 1 078 | 42 | 162 | 301 | 302 | 160 | 69 | 42 | | |
| Sede Omar Dengo | 1 034 | 41 | 155 | 294 | 289 | 152 | 64 | 39 | | |
| Dirección y Administración | 451 | 16 | 61 | 120 | 125 | 73 | 35 | 21 | | |
| Dirección | 123 | 6 | 16 | 39 | 37 | 19 | 4 | 2 | | |
| Consejo Universitario | 9 | - | - | 5 | 3 | 1 | - | - | | |
| Auditoría | 9 | - | 1 | 2 | 6 | - | - | - | | |
| Rectoría | 6 | - | - | 2 | 2 | 2 | - | - | | |
| Secretaría General | 5 | - | 2 | 1 | - | 2 | - | - | | |
| Vicerrectoría de Docencia | 4 | - | - | 2 | 1 | 1 | - | - | | |
| Vicerrectoría de Investigación | 5 | - | 1 | 1 | 2 | 1 | - | - | | |
| Vicerrectoría de Extensión | 6 | 1 | - | 3 | 2 | - | - | - | | |
| Vicerrectoría de Vida Estudiantil | 7 | 1 | - | 2 | 2 | - | 2 | - | | |
| Vicerrectoría de Administración | 4 | - | 2 | 1 | 1 | - | - | - | | |
| Oficina de Programación | 13 | - | - | 5 | 4 | 3 | 1 | - | | |
| Centro de Cómputo | 32 | 2 | 5 | 8 | 10 | 7 | - | - | | |
| Editorial Universitaria | 1 | - | - | 1 | - | - | - | - | | |
| Asesoría Legal | 8 | 2 | 2 | 2 | - | 1 | - | 1 | | |
| Oficina de Cooperación Técnica | 3 | - | - | 3 | - | - | - | - | | |
| Oficina de Divulgación y Rel. Públicas | 7 | - | - | 2 | 2 | 1 | 1 | 1 | | |
| Prestación de Servicios | 4 | - | 2 | - | 2 | - | - | - | | |
| Administración | 313 | 10 | 43 | 76 | 85 | 52 | 30 | 17 | | |
| Departamento Financiero | 34 | - | 5 | 13 | 3 | - | - | 1 | | |
| Departamento de Personal | 36 | 1 | 8 | 8 | 11 | 6 | 2 | - | | |
| Departamento de Servicios Generales | 113 | 1 | 14 | 21 | 26 | 20 | 21 | 10 | | |
| Departamento de Suministros | 26 | - | 3 | 8 | 10 | 5 | - | - | | |
| Departamento de Publicaciones | 25 | 2 | 2 | 4 | 10 | 5 | 1 | 1 | | |
| Departamento de Eficiencia Adva. | 4 | - | - | 2 | 2 | - | - | - | | |
| Departamento de Espacio Físico | 14 | 2 | 2 | 2 | 2 | - | - | - | | |
| Departamento de Mantenimiento y Construcciones | 61 | 4 | 9 | 12 | 12 | 13 | 6 | 5 | | |
| Organos Colegiados | 15 | - | 2 | 5 | 3 | 2 | 1 | 2 | | |
| Tribunal Electoral Universitario | 3 | - | - | 1 | - | 1 | 1 | - | | |
| Junta de Relaciones Laborales | 8 | - | 2 | 3 | 1 | - | - | 2 | | |
| Junta de Becas | 1 | - | - | - | 1 | - | - | - | | |
| Comisión de Carreras Académica | 2 | - | - | - | 1 | 1 | - | - | | |
| Comisión de Posgrado | 1 | - | - | 1 | - | - | - | - | | |
| Paracadémico | 172 | 3 | 22 | 53 | 58 | 26 | 9 | 1 | | |
| Depto. de Bienestar Estudiantil | 24 | - | - | 6 | 12 | 4 | 2 | - | | |
| Depto. de Orientación y Atención Psicol. | 13 | - | 1 | 4 | 4 | 2 | 1 | 1 | | |
| Depto. de Salud | 13 | 1 | 2 | 3 | 4 | 3 | - | - | | |
| Depto. de Promoción Estudiantil | 26 | 4 | 7 | 10 | 7 | 4 | 1 | - | | |
| Biblioteca Sede Central | 70 | 1 | 11 | 25 | 20 | 10 | 3 | - | | |
| Depto. de Registro | 26 | 1 | 4 | 5 | 11 | 3 | 2 | - | | |

Continuación Cuadro N°2.7.12

| UNIDAD LABORAL | PERSONAL ADMINISTRATIVO, SEGUN GRUPO DE EDAD | | | | | | | | | | | | |
|---|--|------------------|----|-----------------|----|-----------------|---|-----------------|---|-----------------|---|-----------------------|----|
| | TOTAL | MENOS DE 25 AÑOS | | DE 25 A 29 AÑOS | | DE 30 A 34 AÑOS | | DE 35 A 39 AÑOS | | DE 40 A 49 AÑOS | | DE 45 A 50 AÑOS Y MAS | |
| | | | 1 | 2 | 3 | 4 | 5 | 6 | 7 | 8 | 9 | 10 | 11 |
| Centro de Estudios Generales | 13 | 1 | 2 | 5 | 2 | 2 | 2 | 2 | 2 | 2 | 2 | 1 | |
| Humanidades | 10 | - | 2 | 4 | 1 | 1 | 2 | 2 | 2 | 2 | 2 | 1 | |
| Decanato y Coordinación | 3 | 1 | - | 1 | 1 | 1 | - | - | - | - | - | - | |
| Centro de Investigación y Docencia en Educación | 27 | 3 | 8 | 4 | 6 | 6 | 5 | 6 | 5 | 5 | 5 | 1 | |
| Area 1 | 20 | - | 5 | 4 | 4 | 6 | 4 | 6 | 4 | 4 | 4 | 1 | |
| Decanato y Coordinación | 7 | 3 | 3 | - | - | - | 1 | - | - | - | - | - | |
| Centro de Investigación y Docencia en Expresión Artística | 32 | 1 | 6 | 9 | 7 | 7 | 7 | 7 | 7 | 7 | 7 | 1 | |
| Escuela de Arte Escénico | 3 | - | - | - | 2 | 2 | 1 | 2 | 1 | 1 | 1 | - | |
| Escuela de Artes Plásticas | 8 | 1 | 1 | 2 | 1 | 1 | 3 | 1 | 3 | 3 | 3 | - | |
| Escuela de Danza | 11 | - | 5 | 3 | 1 | 1 | 1 | 1 | 1 | 1 | 1 | 1 | |
| Escuela de Música | 5 | - | - | 1 | 2 | 1 | 1 | 2 | 1 | 1 | 1 | 1 | |
| Decanato | 5 | - | - | 3 | 1 | 1 | 1 | 1 | 1 | 1 | 1 | - | |
| Facultad de Filosofía y Letras | 33 | 3 | 7 | 16 | 4 | 4 | 2 | 4 | 2 | 2 | 2 | 1 | |
| Escuela de Literatura y Ciencias del Lenguaje | 9 | 2 | 1 | 4 | 1 | 1 | 1 | 1 | 1 | 1 | 1 | - | |
| Escuela Ecueménica de Ciencias de la Religión | 3 | - | - | 2 | 1 | 1 | - | - | - | - | - | - | |
| Instituto de Estudios Latinoamericanos | 1 | - | - | 1 | - | - | - | - | - | - | - | - | |
| Departamento de Filosofía | 3 | 1 | 1 | - | - | - | 1 | - | - | - | - | - | |
| Escuela de Bibliotecología | 2 | - | 1 | 1 | 1 | 1 | 1 | 1 | 1 | 1 | 1 | - | |
| Decanato y Coordinación | 15 | - | 4 | 8 | 2 | 2 | - | - | - | - | - | 1 | |
| Facultad de Ciencias Sociales | 73 | 3 | 9 | 23 | 22 | 22 | 8 | 22 | 8 | 6 | 6 | 2 | |
| Escuela de Historia | 6 | - | 1 | 2 | 1 | 1 | 2 | 1 | 2 | - | - | - | |
| Escuela de Sociología | 5 | - | 1 | 2 | - | - | 1 | - | 2 | - | - | - | |
| Escuela de Planificación y Promoción Social | 6 | 1 | - | 2 | 3 | 3 | - | 3 | - | - | - | - | |
| Escuela de Estudios del Trabajo | 6 | 1 | - | 3 | 1 | 1 | - | 1 | - | 1 | - | - | |
| Escuela de Secretariado Profesional | 5 | - | 2 | - | 3 | 3 | - | 3 | - | - | - | - | |
| Escuela de Relaciones Internacionales | 6 | 1 | 1 | 4 | 1 | 1 | - | 1 | - | - | - | - | |
| Escuela de Economía | 8 | 1 | 1 | 1 | 1 | 4 | - | 4 | - | 1 | 1 | - | |
| Departamento de Psicología | 2 | - | 1 | 1 | 1 | 1 | - | 1 | - | - | - | - | |
| Instituto de Estudios Sociales en Población | 5 | - | - | 1 | 1 | 1 | - | 3 | 1 | - | - | - | |
| Decanato y Coordinación | 24 | - | 3 | 7 | 6 | 6 | 4 | 6 | 4 | 2 | 2 | - | |
| Facultad de Ciencias de la Tierra y el Mar | 63 | 3 | 6 | 19 | 22 | 22 | 9 | 22 | 9 | 1 | 3 | 3 | |
| Escuela de Ciencias Geográficas | 9 | 1 | 2 | 2 | 2 | 2 | 2 | 2 | 2 | - | - | - | |
| Escuela de Ciencias Agrarias | 23 | 1 | 1 | 6 | 8 | 8 | 4 | 8 | 4 | - | - | 3 | |
| Escuela de Ciencias Ambientales | 9 | 1 | 1 | 2 | 4 | 4 | 1 | 4 | 1 | - | - | - | |
| Observatorio Vulcanológico y Sismológico | 6 | - | 1 | 1 | 1 | 1 | - | 1 | - | - | - | - | |
| Decanato y Coordinación | 16 | - | 1 | 5 | 7 | 7 | 2 | 7 | 2 | 1 | 1 | - | |
| Facultad de Ciencias Exactas y Naturales | 65 | 2 | 13 | 24 | 16 | 16 | 6 | 16 | 6 | 2 | 2 | 2 | |
| Escuela de Matemática | 3 | - | - | 3 | - | - | - | - | - | - | - | - | |
| Escuela de Ciencias Biológicas | 20 | - | 9 | 7 | 2 | 1 | 1 | 2 | 1 | - | - | - | |
| Escuela de Física | 8 | - | - | 5 | 3 | 3 | - | 3 | - | - | - | - | |
| Departamento de Química | 11 | 1 | 1 | 3 | 5 | 5 | 1 | 5 | 1 | - | - | - | |
| Escuela de Topografía, Catastro y Geodesia | 9 | - | - | 4 | 4 | 4 | 2 | 4 | 2 | 1 | 1 | 2 | |
| Escuela de Informática | 3 | - | - | 1 | 1 | 1 | - | 1 | - | - | - | - | |
| Decanato y Coordinación | 11 | 1 | 3 | 5 | 2 | 2 | 1 | 2 | 1 | 2 | 2 | - | |

| UNIDAD LABORAL | PERSONAL ADMINISTRATIVO, SEGUN GRUPO DE EDAD | | | | | | | | | |
|-----------------------------------|--|------------------|-----------------|-----------------|-----------------|-----------------|-----------------|---------------|--|--|
| | TOTAL | MENOS DE 25 AÑOS | DE 25 A 29 AÑOS | DE 30 A 34 AÑOS | DE 35 A 39 AÑOS | DE 40 A 44 AÑOS | DE 45 A 49 AÑOS | 50 AÑOS Y MAS | | |
| Facultad de Ciencias de la Salud | 71 | 2 | 9 | 14 | 23 | 11 | 8 | 4 | | |
| Escuela de Medicina Veterinaria | 44 | 2 | 4 | 12 | 14 | 7 | 4 | 1 | | |
| Escuela de Ciencias del Deporte | 12 | - | 3 | 2 | 4 | 2 | 1 | - | | |
| Decanato y Coordinación | 15 | - | 2 | - | 5 | 2 | 3 | 3 | | |
| Proyectos Especiales e Integrados | 11 | 1 | 4 | 2 | 3 | 1 | - | - | | |
| Maestría en Política Económica | 5 | 1 | 2 | 1 | 1 | - | - | - | | |
| Maestría en Vida Silvestre | 5 | - | 1 | 1 | 2 | 1 | - | - | | |
| Escuela de Ciencias Ambientales | 1 | - | 1 | - | - | - | - | - | | |
| Asignaciones Generales | 13 | 2 | 3 | 2 | - | 2 | 1 | 3 | | |
| Aplicaciones Específicas | 10 | 1 | 5 | 3 | 1 | - | - | - | | |
| Secciones Regionales | 44 | 1 | 7 | 7 | 13 | 8 | 5 | 3 | | |
| Sección Regional de Pérez Zeledón | 37 | 1 | 5 | 6 | 12 | 8 | 4 | 1 | | |
| Sub-sede de Liberia | 7 | - | 2 | 1 | 1 | - | 1 | 2 | | |

FUENTE: UNA, Oficina de Programación.

CUADRO N°2.7.13

PERSONAL ADMINISTRATIVO DE LA UNIVERSIDAD NACIONAL, POR UNIDAD LABORAL, SEGUN NIVEL ACADEMICO. 1991

| UNIDAD LABORAL | PERSONAL ADMINISTRATIVO, SEGUN NIVEL ACADEMICO | | | | | | |
|---|--|----------------|-------------------|-------------------|---------------|----------------|-----------------------------|
| | TOTAL | DIPLO- MADO | BACHILLE- RATO | LICEN- CIATURA | MAES- TRIA | DOCTO- RADO | SIN TITULO UNIVERSITARIO |
| TOTAL | 1 078 | 16 | 67 | 63 | 2 | 6 | 924 |
| Sede Omar Denngo | 1 034 | 29 | 64 | 62 | 2 | 6 | 871 |
| Dirección y Administración | 451 | 2 | 22 | 30 | 1 | - | 396 |
| Dirección | 123 | 1 | 14 | 18 | - | - | 90 |
| Consejo Universitario | 9 | - | - | 2 | - | - | 7 |
| Auditoría | 9 | - | - | 1 | - | - | 8 |
| Rectoría | 6 | - | 1 | 1 | - | - | 4 |
| Secretaría General | 5 | - | 1 | - | - | - | 4 |
| Vicerrectoría de Docencia | 4 | - | 1 | 1 | - | - | 2 |
| Vicerrectoría de Investigación | 5 | - | - | - | - | - | 5 |
| Vicerrectoría de Extensión | 6 | - | 1 | - | - | - | 5 |
| Vicerrectoría de Vida Estudiantil | 7 | - | 1 | 2 | - | - | 4 |
| Vicerrectoría de Administración | 4 | - | - | - | - | - | 4 |
| Oficina de Programación | 13 | - | 1 | 2 | - | - | 10 |
| Centro de Cómputo | 32 | 1 | 3 | 2 | - | - | 26 |
| Editorial Universitaria | 1 | - | - | - | - | - | 1 |
| Asesoría Legal | 8 | - | - | 4 | - | - | 4 |
| Oficina de Cooperación Técnica | 3 | - | 2 | - | - | - | 1 |
| Oficina de Divulgación y Rel. Públicas | 7 | - | 3 | 1 | - | - | 3 |
| Prestación de Servicios | 4 | - | - | 2 | - | - | 2 |
| Administración | 313 | 1 | 7 | 11 | 1 | - | 293 |
| Departamento Financiero | 34 | - | 1 | 1 | - | - | 32 |
| Departamento de Personal | 36 | - | 4 | 3 | - | - | 29 |
| Departamento de Servicios Generales | 113 | - | - | 1 | - | - | 112 |
| Departamento de Suministros | 26 | - | 1 | - | - | - | 25 |
| Departamento de Publicaciones | 25 | - | - | - | - | - | 25 |
| Departamento de Eficiencia Adva. | 4 | - | - | 2 | 1 | - | 1 |
| Departamento de Espacio Físico | 14 | 1 | - | 3 | - | - | 10 |
| Departamento de Mantenimiento y Construcciones | 61 | - | 1 | 1 | - | - | 59 |
| Organos Colegiados | 15 | - | 1 | 1 | - | - | 13 |
| Tribunal Electoral Universitario | 3 | - | - | 1 | - | - | 2 |
| Junta de Relaciones Laborales | 1 | - | - | - | - | - | 1 |
| Junta de Becas | 8 | - | 1 | - | - | - | 7 |
| Comisión de Carrera Académica | 2 | - | - | - | - | - | 2 |
| Comisión de Posgrado | 1 | - | - | - | - | - | 1 |
| Paracadémico | 172 | 12 | 22 | 28 | - | 6 | 104 |
| Depto. de Bienestar Estudiantil | 24 | - | 4 | 9 | - | - | 11 |
| Depto. de Orientación y Atención Psicol. | 13 | - | 1 | 7 | - | 1 | 4 |
| Depto. de Salud | 13 | 1 | 2 | - | - | 5 | 5 |
| Depto. de Promoción Estudiantil | 26 | - | 8 | 4 | - | - | 14 |
| Biblioteca Sede Central | 70 | 11 | 7 | 7 | - | - | 45 |
| Depto. de Registro | 26 | - | - | 1 | - | - | 25 |
| Centro de Estudios Generales | 13 | - | - | - | - | - | 13 |
| Humanidades | 10 | - | - | - | - | - | 10 |
| Decanato y Coordinación | 3 | - | - | - | - | - | 3 |
| Centro de Investigación y Docencia en Educación | 27 | - | 3 | - | - | - | 24 |
| Area 1 | 20 | - | 3 | - | - | - | 17 |
| Decanato y Coordinación | 7 | - | - | - | - | - | 7 |
| Centro de Investigación y Docencia en Expresión Artística | 32 | - | 4 | - | - | - | 28 |
| Escuela de Música | 3 | - | - | - | - | - | 3 |
| Escuela de Artes Plásticas | 8 | - | - | - | - | - | 8 |
| Escuela de Arte Escénico | 11 | - | 4 | - | - | - | 7 |
| Escuela de Danza | 5 | - | - | - | - | - | 5 |
| Decanato | 5 | - | - | - | - | - | 5 |

Continuación Cuadro N°2.7.13

| UNIDAD LABORAL | PERSONAL ADMINISTRATIVO, SEGUN NIVEL ACADEMICO | | | | | | |
|---|--|----------------|-------------------|-------------------|---------------|----------------|-----------------------------|
| | TOTAL | DIPLO- MADO | BACHILLE- RATO | LICEN- CIATURA | MAES- TRIA | DOCTO- RADO | SIN TITULO UNIVERSITARIO |
| Facultad de Filosofía y Letras | 33 | 1 | - | - | - | - | 32 |
| Escuela de Literatura y Ciencias del Lenguaje | 9 | - | - | - | - | - | 9 |
| Escuela EcuMénica de Ciencias de la Religión | 3 | - | - | - | - | - | 3 |
| Instituto de Estudios Latinoamericanos | 1 | - | - | - | - | - | 1 |
| Departamento de Filosofía | 3 | - | - | - | - | - | 3 |
| Escuela de Bibliotecología | 2 | 1 | - | - | - | - | 1 |
| Decanato y Coordinación | 15 | - | - | - | - | - | 15 |
| Facultad de Ciencias Sociales | 73 | - | 3 | 4 | - | - | 66 |
| Escuela de Historia | 6 | - | - | - | - | - | 6 |
| Escuela de Sociología | 6 | - | - | - | - | - | 6 |
| Escuela de Planificación y Promoción Social | 5 | - | - | - | - | - | 5 |
| Instituto de Estudios del Trabajo | 6 | - | - | - | - | - | 6 |
| Escuela de Secretariado Profesional | 5 | - | - | - | - | - | 5 |
| Escuela de Relaciones Internacionales | 6 | - | - | 1 | - | - | 5 |
| Escuela de Economía | 8 | - | - | 2 | - | - | 6 |
| Departamento de Psicología | 2 | - | - | - | - | - | 2 |
| Instituto de Estudios Sociales en Población | 5 | - | 2 | - | - | - | 3 |
| Decanato y Coordinación | 24 | - | 1 | 1 | - | - | 22 |
| Facultad de Ciencias de la Tierra y el Mar | 63 | 1 | 7 | - | 1 | - | 54 |
| Escuela de Ciencias Geográficas | 9 | - | - | - | 1 | - | 8 |
| Escuela de Ciencias Agrarias | 23 | 1 | 3 | - | - | - | 19 |
| Escuela de Ciencias Ambientales | 9 | - | 1 | - | - | - | 8 |
| Observatorio Vulcanológico y Sismológico | 6 | - | - | - | - | - | 6 |
| Decanato y Coordinación | 16 | - | 3 | - | - | - | 13 |
| Facultad de Ciencias Exactas y Naturales | 65 | - | 1 | - | - | - | 64 |
| Escuela de Matemática | 3 | - | - | - | - | - | 3 |
| Escuela de Ciencias Biológicas | 20 | - | 1 | - | - | - | 19 |
| Escuela de Física | 8 | - | - | - | - | - | 8 |
| Departamento de Química | 11 | - | - | - | - | - | 11 |
| Escuela de Topografía, Catastro y Geodesia | 9 | - | - | - | - | - | 9 |
| Escuela de Informática | 3 | - | - | - | - | - | 3 |
| Decanato y Coordinación | 11 | - | - | - | - | - | 11 |
| Facultad de Ciencias de la Salud | 71 | - | 1 | - | - | - | 70 |
| Escuela de Medicina Veterinaria | 44 | - | - | - | - | - | 44 |
| Escuela de Ciencias del Deporte | 12 | - | - | - | - | - | 12 |
| Decanato y Coordinación | 15 | - | 1 | - | - | - | 14 |
| Proyectos Especiales e integrados | 11 | - | - | - | - | - | 11 |
| Maestría en Política Económica | 5 | - | - | - | - | - | 5 |
| Maestría en Vida Silvestre | 5 | - | - | - | - | - | 5 |
| Escuela de Ciencias Ambientales | 1 | - | - | - | - | - | 1 |
| Asignaciones Generales | 13 | - | 1 | - | - | - | 12 |
| Aplicaciones Específicas | 10 | - | - | - | - | - | 10 |
| Secciones Regionales | 44 | - | 3 | 1 | - | - | 40 |
| Sección Regional de Pérez Zeledón | 37 | - | 2 | 1 | - | - | 34 |
| Sub-sede de Liberia | 7 | - | 1 | - | - | - | 6 |

FUENTE: UNA, Oficina de Programación.

CUADRO N°2.7.14

PERSONAL ADMINISTRATIVO DE LA UNIVERSIDAD NACIONAL, POR UNIDAD LABORAL,
SEGUN TIPO DE NOMBRAMIENTO. 1991

| UNIDAD LABORAL | PERSONAL ADMINISTRATIVO, SEGUN TIPO DE NOMBRAMIENTO | | |
|---|--|-----------|----------|
| | TOTAL | PROPIEDAD | INTERINO |
| TOTAL | 1 078 | 822 | 256 |
| Sede Omar Dengo | 1 034 | 783 | 251 |
| Dirección y Administración | 451 | 359 | 92 |
| Dirección | 123 | 98 | 25 |
| Consejo Universitario | 9 | 8 | 1 |
| Auditoría | 9 | 9 | - |
| Rectoría | 6 | 4 | 2 |
| Secretaría General | 5 | 2 | 3 |
| Vicerrectoría de Docencia | 4 | 4 | - |
| Vicerrectoría de Investigación | 5 | 5 | - |
| Vicerrectoría de Extensión | 6 | 2 | 4 |
| Vicerrectoría de Vida Estudiantil | 7 | 4 | 3 |
| Vicerrectoría de Administración | 4 | 4 | - |
| Oficina de Programación | 13 | 10 | 3 |
| Centro de Cómputo | 32 | 26 | 6 |
| Editorial Universitaria | 1 | 1 | - |
| Asesoría Legal | 8 | 8 | - |
| Oficina de Cooperación Técnica | 3 | 2 | 1 |
| Oficina de Divulgación y Rel. Públicas | 7 | 6 | 1 |
| Prestación de Servicios | 4 | 3 | 1 |
| Administración | 313 | 254 | 59 |
| Departamento Financiero | 34 | 17 | 17 |
| Departamento de Personal | 36 | 20 | 16 |
| Departamento de Servicios Generales | 113 | 107 | 6 |
| Departamento de Suministros | 26 | 23 | 3 |
| Departamento de Publicaciones | 25 | 18 | 7 |
| Departamento de Eficiencia Adva. | 4 | 3 | 1 |
| Departamento de Espacio Físico | 14 | 7 | 7 |
| Departamento de Mantenimiento y Construcciones | 61 | 59 | 2 |
| Organos Colegiados | 15 | 7 | 8 |
| Tribunal Electoral Universitario | 3 | 2 | 1 |
| Junta de Relaciones Laborales | 1 | 1 | - |
| Junta de Becas | 8 | 2 | 6 |
| Comisión de Carrera Académica | 2 | 2 | - |
| Comisión de Posgrado | 1 | - | 1 |
| Paracadémico | 172 | 127 | 45 |
| Depto. de Bienestar Estudiantil | 24 | 16 | 8 |
| Depto. de Orientación y Atención Psicol. | 13 | 9 | 4 |
| Depto. de Salud | 13 | 6 | 7 |
| Depto. de Promoción Estudiantil | 26 | 21 | 5 |
| Biblioteca Sede Central | 70 | 54 | 16 |
| Depto. de Registro | 26 | 21 | 5 |
| Centro de Estudios Generales | 13 | 10 | 3 |
| Humanidades | 10 | 8 | 2 |
| Decanato y Coordinación | 3 | 2 | 1 |
| Centro de Investigación y Docencia en Educación | 27 | 16 | 11 |
| Area 1 | 20 | 14 | 6 |
| Decanato y Coordinación | 7 | 2 | 5 |
| Centro de Investigación y Docencia en Expresión Artística | 32 | 16 | 16 |
| Escuela de Arte Escénico | 3 | 2 | 1 |
| Escuela de Artes Plásticas | 8 | 4 | 4 |
| Escuela de Danza | 11 | 2 | 9 |
| Escuela de Música | 5 | 5 | - |
| Decanato | 5 | 3 | 2 |

Continuación Cuadro N°2.7.14

| UNIDAD LABORAL | PERSONAL ADMINISTRATIVO, SEGUN TIPO DE NOMBRAMIENTO | | |
|---|--|-----------|----------|
| | TOTAL | PROPIEDAD | INTERINO |
| Facultad de Filosofía y Letras | 33 | 26 | 7 |
| Escuela de Literatura y Ciencias del Lenguaje | 9 | 6 | 3 |
| Escuela Ecueménica de Ciencias de la Religión | 3 | 3 | - |
| Instituto de Estudios Latinoamericanos | 1 | 1 | - |
| Departamento de Filosofía | 3 | 2 | 1 |
| Escuela de Bibliotecología | 2 | 2 | - |
| Decanato y Coordinación | 15 | 12 | 3 |
| Facultad de Ciencias Sociales | 73 | 56 | 17 |
| Escuela de Historia | 6 | 5 | 1 |
| Escuela de Sociología | 6 | 3 | 3 |
| Escuela de Planificación y Promoción Social | 5 | 4 | 1 |
| Escuela de Estudios del Trabajo | 6 | 5 | 1 |
| Escuela de Secretariado Profesional | 5 | 4 | 1 |
| Escuela de Relaciones Internacionales | 6 | 5 | 1 |
| Escuela de Economía | 8 | 4 | 4 |
| Departamento de Psicología | 2 | 2 | - |
| Instituto de Estudios Sociales en Población | 5 | 4 | 1 |
| Decanato y Coordinación | 24 | 20 | 4 |
| Facultad de Ciencias de la Tierra y el Mar | 63 | 53 | 10 |
| Escuela de Ciencias Geográficas | 9 | 7 | 2 |
| Escuela de Ciencias Agrarias | 23 | 21 | 2 |
| Escuela de Ciencias Ambientales | 9 | 8 | 1 |
| Observatorio Vulcanológico y Sismológico | 6 | 5 | 1 |
| Decanato y Coordinación | 16 | 12 | 4 |
| Facultad de Ciencias Exactas y Naturales | 65 | 48 | 17 |
| Escuela de Matemática | 3 | 3 | - |
| Escuela de Ciencias Biológicas | 20 | 8 | 12 |
| Escuela de Física | 8 | 7 | 1 |
| Departamento de Química | 11 | 9 | 2 |
| Escuela de Topografía, Catastro y Geodesia | 9 | 9 | - |
| Escuela de Informática | 3 | 3 | - |
| Decanato y Coordinación | 11 | 9 | 2 |
| Facultad de Ciencias de la Salud | 71 | 65 | 6 |
| Escuela de Medicina Veterinaria | 44 | 38 | 6 |
| Escuela de Ciencias del Deporte | 12 | 12 | - |
| Decanato y Coordinación | 15 | 15 | - |
| Proyectos Especiales e integrados | 11 | - | 11 |
| Maestría en Política Económica | 5 | - | 5 |
| Maestría en Vida Silvestre | 5 | - | 5 |
| Escuela de Ciencias Ambientales | 1 | - | 1 |
| Asignaciones Generales | 13 | 7 | 6 |
| Aplicaciones Específicas | 10 | - | 10 |
| Secciones Regionales | 44 | 39 | 5 |
| Sección Regional de Pérez Zeledón | 37 | 34 | 3 |
| Sub-sede de Liberia | 7 | 5 | 2 |

FUENTE: UNA, Oficina de Programación.

PERSONAL ADMINISTRATIVO DE LA UNIVERSIDAD NACIONAL, POR UNIDAD LABORAL, SEGUN DEDICACION. 1991

| UNIDAD LABORAL | PERSONAL ADMINISTRATIVO, SEGUN DEDICACION | | | | | POR HORAS |
|---|---|-----------------|---------------|------------|---------------|-----------|
| | TOTAL | TIEMPO COMPLETO | 3/4 DE TIEMPO | 1/2 TIEMPO | 1/4 DE TIEMPO | |
| TOTAL | 1 078 | 950 | 20 | 86 | 21 | 1 |
| Sede Omar Dengo | 1 034 | 912 | 20 | 81 | 20 | 1 |
| Dirección y Administración | 451 | 426 | 6 | 16 | 3 | - |
| Dirección | 123 | 112 | 2 | 8 | 1 | - |
| Consejo Universitario | 9 | 8 | 1 | - | - | - |
| Auditoría | 9 | 9 | - | - | - | - |
| Rectoría | 6 | 6 | - | - | - | - |
| Secretaría General | 5 | 4 | - | 1 | - | - |
| Vicerrectoría de Docencia | 4 | 4 | - | - | - | - |
| Vicerrectoría de Investigación | 5 | 5 | - | - | - | - |
| Vicerrectoría de Extensión | 6 | 5 | - | - | 1 | - |
| Vicerrectoría de Vida Estudiantil | 7 | 5 | - | 2 | - | - |
| Vicerrectoría de Administración | 4 | 4 | - | - | - | - |
| Oficina de Programación | 13 | 13 | - | - | - | - |
| Centro de Cómputo | 32 | 30 | 1 | 1 | - | - |
| Editorial Universitaria | 1 | 1 | - | - | - | - |
| Asesoría Legal | 7 | 6 | - | 1 | - | - |
| Oficina de Cooperación Técnica | 3 | 3 | - | - | - | - |
| Oficina de Divulgación y Relaciones Públicas | 7 | 6 | - | 1 | - | - |
| Prestación de Servicios | 5 | 3 | - | 2 | - | - |
| Administración | 313 | 304 | 4 | 5 | - | - |
| Departamento Financiero | 34 | 34 | - | - | - | - |
| Departamento de Personal | 36 | 35 | - | 1 | - | - |
| Departamento de Servicios Generales | 113 | 113 | - | - | - | - |
| Departamento de Suministros | 26 | 26 | - | - | - | - |
| Departamento de Publicaciones | 25 | 24 | - | 1 | - | - |
| Departamento de Eficiencia Adva. | 4 | 4 | - | - | - | - |
| Departamento de Espacio Físico | 14 | 12 | - | 2 | - | - |
| Departamento de Mantenimiento y Construcciones | 61 | 56 | 4 | 1 | - | - |
| Organos Colegiados | 15 | 10 | - | 3 | 2 | - |
| Tribunal Electoral Universitario | 3 | 2 | - | - | 1 | - |
| Junta de Relaciones Laborales | 1 | 1 | - | - | - | - |
| Junta de Becas | 8 | 4 | - | 3 | 1 | - |
| Comisión de Carrera Académica | 2 | 2 | - | - | - | - |
| Comisión de Posgrado | 1 | 1 | - | - | - | - |
| Paracadémico | 172 | 137 | 3 | 21 | 11 | - |
| Depto. de Bienestar Estudiantil | 24 | 20 | 1 | 2 | 1 | - |
| Depto. de Orientación y Atención Psicol. | 13 | 11 | - | - | 2 | - |
| Depto. de Salud | 13 | 10 | - | 2 | 1 | - |
| Depto. de Promoción Estudiantil | 26 | 13 | - | 8 | 5 | - |
| Biblioteca Sede Central | 70 | 58 | 2 | 8 | 2 | - |
| Depto. de Registro | 26 | 25 | - | 1 | - | - |
| Centro de Estudios Generales | 13 | 11 | - | 2 | - | - |
| Humanidades | 10 | 8 | - | 2 | - | - |
| Decanato y Coordinación | 3 | 3 | - | - | - | - |
| Centro de Investigación y Docencia en Educación | 27 | 26 | 1 | - | - | - |
| Area 1 | 20 | 19 | 1 | - | - | - |
| Decanato y Coordinación | 7 | 7 | - | - | - | - |
| Centro de Investigación y Docencia en Expresión Artística | 32 | 15 | 6 | 8 | 3 | - |
| Escuela de Música | 3 | 1 | - | 2 | - | - |
| Escuela de Artes Plásticas | 8 | 3 | - | 3 | 2 | - |
| Escuela de Arte Escénico | 11 | 2 | 6 | 2 | 1 | - |
| Escuela de Danza | 5 | 4 | - | 1 | - | - |
| Decanato | 5 | 5 | - | - | - | - |
| Facultad de Filosofía y Letras | 33 | 29 | - | 4 | - | - |
| Escuela de Literatura y Ciencias del Lenguaje | 9 | 8 | - | 1 | - | - |
| Escuela Ecuménica de Ciencias de la Religión | 3 | 3 | - | - | - | - |
| Instituto de Estudios Latinoamericanos | 1 | 1 | - | - | - | - |
| Departamento de Filosofía | 3 | 2 | - | 1 | - | - |
| Escuela de Bibliotecología | 2 | 2 | - | - | - | - |
| Decanato y Coordinación | 15 | 13 | - | 2 | - | - |

Continuación N°2.7.15

| UNIDAD LABORAL | PERSONAL ADMINISTRATIVO, SEGUN DEDICACION | | | | | |
|---|---|-----------------|---------------|------------|---------------|-----------|
| | TOTAL | TIEMPO COMPLETO | 3/4 DE TIEMPO | 1/2 TIEMPO | 1/4 DE TIEMPO | POR HORAS |
| Facultad de Ciencias Sociales | 73 | 67 | - | 5 | - | 1 |
| Escuela de Historia | 6 | 6 | - | - | - | - |
| Escuela de Sociología | 6 | 4 | - | 1 | - | 1 |
| Escuela de Planificación y Promoción Social | 5 | 5 | - | - | - | - |
| Instituto de Estudios del Trabajo | 6 | 6 | - | - | - | - |
| Escuela de Secretariado Profesional | 5 | 4 | - | 1 | - | - |
| Escuela de Relaciones Internacionales | 6 | 5 | - | 1 | - | - |
| Escuela de Economía | 8 | 8 | - | - | - | - |
| Departamento de Psicología | 2 | 2 | - | - | - | - |
| Instituto de Estudios Sociales en Población | 5 | 5 | - | - | - | - |
| Decanato y Coordinación | 24 | 22 | - | 2 | - | - |
| Facultad de Ciencias de la Tierra y el Mar | 63 | 58 | - | 4 | 1 | - |
| Escuela de Ciencias Geográficas | 9 | 5 | - | 3 | 1 | - |
| Escuela de Ciencias Agrarias | 23 | 23 | - | - | - | - |
| Escuela de Ciencias Ambientales | 9 | 9 | - | - | - | - |
| Observatorio Vulcanológico y Sismológico | 6 | 6 | - | - | - | - |
| Decanato y Coordinación | 16 | 15 | - | 1 | - | - |
| Facultad de Ciencias Exactas y Naturales | 65 | 51 | - | 14 | - | - |
| Escuela de Matemática | 3 | 3 | - | - | - | - |
| Escuela de Ciencias Biológicas | 20 | 10 | - | 10 | - | - |
| Escuela de Física | 8 | 8 | - | - | - | - |
| Departamento de Química | 11 | 9 | - | 2 | - | - |
| Escuela de Topografía, Catastro y Geodesia | 9 | 9 | - | - | - | - |
| Escuela de Informática | 3 | 3 | - | - | - | - |
| Decanato y Coordinación | 11 | 9 | - | 2 | - | - |
| Facultad de Ciencias de la Salud | 71 | 68 | - | 1 | 2 | - |
| Escuela de Medicina Veterinaria | 44 | 41 | - | 1 | 2 | - |
| Escuela de Ciencias del Deporte | 12 | 12 | - | - | - | - |
| Decanato y Coordinación | 15 | 15 | - | - | - | - |
| Proyectos Especiales e integrados | 11 | 11 | - | - | - | - |
| Maestría en Política Económica | 5 | 5 | - | - | - | - |
| Maestría en Vida Silvestre | 5 | 5 | - | - | - | - |
| Escuela de Ciencias Ambientales | 1 | 1 | - | - | - | - |
| Asignaciones Generales | 13 | 9 | 3 | 1 | - | - |
| Aplicaciones Específicas | 10 | 4 | 1 | 5 | - | - |
| Secciones Regionales | 44 | 38 | - | 5 | 1 | - |
| Sección Regional de Pérez Zeledón | 37 | 31 | - | 5 | 1 | - |
| Sub-sede de Liberia | 7 | 7 | - | - | - | - |

FUENTE: UNA, Oficina de Programación.

CUADRO N°2.7.16

PERSONAL ADMINISTRATIVO DE LA UNIVERSIDAD NACIONAL, POR UNIDAD LABORAL, SEGUN AÑOS DE SERVICIO. 1991

| UNIDAD LABORAL | PERSONAL ADMINISTRATIVO, SEGUN AÑOS DE SERVICIO | | | | | | 13 Y MAS |
|---|---|------------|-------------------|-------------------|--------------------|---------------------|----------|
| | TOTAL | MENOS DE 1 | DE 1 A MENOS DE 4 | DE 4 A MENOS DE 7 | DE 7 A MENOS DE 10 | DE 10 A MENOS DE 13 | |
| TOTAL | 1 078 | 164 | 124 | 130 | 70 | 113 | 477 |
| Sede Omar Dengo | 1 034 | 161 | 119 | 124 | 66 | 108 | 456 |
| Dirección y Administración | 451 | 42 | 77 | 62 | 25 | 48 | 197 |
| Dirección | 123 | 11 | 14 | 25 | 7 | 17 | 49 |
| Consejo Universitario | 9 | - | - | 3 | - | 2 | 4 |
| Auditoría | 9 | - | - | 1 | 1 | 1 | 6 |
| Rectoría | 6 | - | 1 | 1 | - | - | 4 |
| Secretaría General | 5 | 2 | - | - | - | 1 | 2 |
| Vicerrectoría de Docencia | 4 | - | - | - | - | 1 | 3 |
| Vicerrectoría de Investigación | 5 | - | - | 3 | 1 | - | 1 |
| Vicerrectoría de Extensión | 6 | - | 2 | 1 | 1 | 1 | 1 |
| Vicerrectoría de Vida Estudiantil | 7 | 2 | - | - | - | - | 5 |
| Vicerrectoría de Administración | 4 | - | 2 | - | 2 | - | - |
| Oficina de Programación | 13 | - | - | 4 | - | 2 | 7 |
| Centro de Cómputo | 32 | 4 | 2 | 7 | - | 9 | 10 |
| Editorial Universitaria | 1 | - | 1 | - | - | - | - |
| Asesoría Legal | 8 | 2 | 2 | 3 | - | - | 1 |
| Oficina de Cooperación Técnica | 3 | - | - | 1 | 1 | - | 1 |
| Oficina de Divulgación y Rel. Públicas | 7 | - | 3 | 1 | 1 | - | 2 |
| Prestación de Servicios | 4 | 1 | 1 | - | - | - | 2 |
| Administración | 313 | 29 | 59 | 35 | 17 | 30 | 143 |
| Departamento Financiero | 34 | 4 | 3 | 7 | 3 | 1 | 16 |
| Departamento de Personal | 36 | 10 | 5 | 3 | 5 | 1 | 12 |
| Departamento de Servicios Generales | 113 | 2 | 16 | 11 | 2 | 13 | 69 |
| Departamento de Suministros | 26 | 2 | 2 | 5 | - | 2 | 15 |
| Departamento de Publicaciones | 25 | 2 | 6 | 4 | 3 | 3 | 7 |
| Departamento de Eficiencia Adva. | 4 | - | - | 1 | - | 1 | 2 |
| Departamento de Espacio Físico | 14 | 7 | - | - | 1 | 4 | 2 |
| Departamento de Mantenimiento y Construcciones | 61 | 2 | 27 | 4 | 3 | 5 | 20 |
| Organos Colegiados | 15 | 2 | 4 | 2 | 1 | 1 | 5 |
| Tribunal Electoral Universitario | 3 | - | - | - | 1 | - | 2 |
| Junta de Relaciones Laborales | 1 | - | - | - | - | - | 1 |
| Junta de Becas | 8 | 2 | 4 | 1 | - | - | 1 |
| Comisión de Carrera Académica | 2 | - | - | 1 | - | - | 1 |
| Comisión de Posgrado | 1 | - | - | - | - | 1 | - |
| Paracadémico | 172 | 33 | 13 | 15 | 20 | 17 | 74 |
| Depto. de Bienestar Estudiantil | 24 | 4 | 1 | 1 | 1 | - | 17 |
| Depto. de Orientación y Atención Psicológica | 13 | 2 | 1 | 2 | 1 | - | 7 |
| Depto. de Salud | 13 | 4 | 2 | 1 | 1 | 1 | 4 |
| Depto. de Promoción Estudiantil | 26 | 4 | 2 | 5 | - | 5 | 10 |
| Biblioteca Sede Central | 70 | 13 | 7 | 4 | 17 | 6 | 23 |
| Depto. de Registro | 26 | 6 | - | 2 | - | 5 | 13 |
| Centro de Estudios Generales | 13 | 3 | 1 | 2 | - | - | 7 |
| Humanidades | 10 | 2 | 1 | 2 | - | - | 5 |
| Decanato y Coordinación | 3 | 1 | - | - | - | - | 2 |
| Centro de Investigación y Docencia en Educación | 27 | 9 | 1 | 4 | 2 | 1 | 10 |
| Area 1 | 20 | 4 | 1 | 2 | 2 | 1 | 10 |
| Decanato y Coordinación | 7 | 5 | - | 2 | - | - | - |
| Centro de Investigación y Docencia en Expresión Artística | 32 | 12 | 4 | 2 | 1 | 2 | 11 |
| Escuela de Arte Escénico | 3 | - | 1 | - | - | - | 2 |
| Escuela de Artes Plásticas | 8 | 4 | 1 | - | - | 1 | 2 |
| Escuela de Danza | 11 | 8 | 1 | - | - | - | 2 |
| Escuela de Música | 5 | - | 1 | - | - | 1 | 3 |
| Decanato | 5 | - | - | 2 | 1 | - | 2 |

Continuación Cuadro N°2.7.16

| UNIDAD LABORAL | PERSONAL ADMINISTRATIVO, SEGUN AÑOS DE SERVICIO | | | | | | |
|---|---|------------|------------|------------|-------------|----------|-------------|
| | TOTAL | DE 1 A | DE 4 A | DE 7 A | DE 10 A | 13 Y MAS | |
| | | MENOS DE 1 | MENOS DE 4 | MENOS DE 7 | MENOS DE 10 | | MENOS DE 13 |
| Facultad de Filosofía y Letras | 33 | 6 | 4 | 5 | 2 | 6 | 10 |
| Escuela de Literatura y Ciencias del Lenguaje | 9 | 3 | - | 2 | - | 3 | 1 |
| Escuela Ecuménica de Ciencias de la Religión | 3 | - | 1 | - | - | - | 2 |
| Instituto de Estudios Latinoamericanos | 1 | - | - | - | - | 1 | - |
| Departamento de Filosofía | 3 | 1 | 1 | - | - | - | 1 |
| Escuela de Bibliotecología | 2 | - | - | 1 | - | 1 | - |
| Decanato y Coordinación | 15 | 2 | 2 | 2 | 2 | 1 | 6 |
| Facultad de Ciencias Sociales | 73 | 12 | 3 | 6 | 3 | 7 | 42 |
| Escuela de Historia | 6 | 1 | - | 1 | - | 1 | 3 |
| Escuela de Sociología | 6 | 3 | - | - | - | - | 3 |
| Escuela de Planificación y Promoción Social | 5 | 1 | - | - | - | 1 | 3 |
| Escuela de Estudios del Trabajo | 6 | 1 | - | 1 | - | 1 | 3 |
| Escuela de Secretariado Profesional | 5 | 1 | 1 | - | 1 | - | 2 |
| Escuela de Relaciones Internacionales | 6 | 1 | - | 1 | - | 1 | 3 |
| Escuela de Economía | 8 | 2 | - | 1 | - | - | 5 |
| Departamento de Psicología | 2 | - | 1 | - | - | 1 | - |
| Instituto de Estudios Sociales en Población | 5 | - | - | - | - | 1 | 4 |
| Decanato y Coordinación | 24 | 2 | 1 | 2 | 2 | 1 | 16 |
| Facultad de Ciencias de la Tierra y el Mar | 63 | 7 | 7 | 8 | 3 | 3 | 35 |
| Escuela de Ciencias Geográficas | 9 | 3 | - | - | - | - | 6 |
| Escuela de Ciencias Agrarias | 23 | 1 | 2 | 3 | - | 1 | 16 |
| Escuela de Ciencias Ambientales | 9 | 2 | 2 | - | - | 1 | 4 |
| Observatorio Vulcanológico y Sismológico | 6 | - | 2 | 1 | 2 | - | 1 |
| Decanato y Coordinación | 16 | 1 | 1 | 4 | 1 | 1 | 8 |
| Facultad de Ciencias Exactas y Naturales | 65 | 16 | 3 | 11 | - | 10 | 25 |
| Escuela de Matemática | 3 | - | - | 2 | - | - | 1 |
| Escuela de Ciencias Biológicas | 20 | 11 | 1 | 2 | - | 2 | 4 |
| Escuela de Física | 8 | 1 | 2 | - | - | - | 5 |
| Departamento de Química | 11 | 2 | - | 2 | - | 4 | 3 |
| Escuela de Topografía, Catastro y Geodesia | 9 | - | - | - | - | 3 | 6 |
| Escuela de Informática | 3 | - | - | 1 | - | 1 | 1 |
| Decanato y Coordinación | 11 | 2 | - | 4 | - | - | 5 |
| Facultad de Ciencias de la Salud | 71 | 6 | 1 | 7 | 8 | 13 | 36 |
| Escuela de Medicina Veterinaria | 44 | 6 | - | 2 | 7 | 10 | 19 |
| Escuela de Ciencias del Deporte | 12 | - | - | 2 | 1 | 1 | 8 |
| Decanato y Coordinación | 15 | - | 1 | 3 | - | 2 | 9 |
| Proyectos Especiales e integrados | 11 | 3 | 3 | - | 1 | 1 | 3 |
| Maestría en Política Económica | 5 | 1 | 2 | - | 1 | - | 1 |
| Maestría en Vida Silvestre | 5 | 1 | 1 | - | - | 1 | 2 |
| Escuela de Ciencias Ambientales | 1 | 1 | - | - | - | - | - |
| Asignaciones Generales | 13 | 3 | 1 | 2 | 1 | - | 6 |
| Aplicaciones Específicas | 10 | 9 | 1 | - | - | - | - |
| Secciones Regionales | 44 | 3 | 5 | 6 | 4 | 5 | 21 |
| Sección Regional de Pérez Zeledón | 37 | 3 | 4 | 5 | 2 | 5 | 18 |
| Sub-sede de Liberia | 7 | - | 1 | 1 | 2 | - | 3 |

FUENTE: UNA, Oficina de Programación.

CUADRO N°2.7.17

PERSONAL ADMINISTRATIVO Y ACADEMICO 1/ DE LA UNIVERSIDAD ESTATAL

A DISTANCIA POR UNIDAD LABORAL. 1991

(Valores absolutos y relativos)

| DEPENDENCIA | NUMERO DE FUNCIONARIOS |
|---|---------------------------|
| TOTAL | 457 |
| Rectoría y Otros | 30 |
| Consejo Universitario | 3 |
| Auditoría Interna | 4 |
| Rectoría | 8 |
| Oficina de Relaciones Públicas | 3 |
| Oficina de Sistemas | 12 |
| Vicerrectoría de Planificación | 33 |
| Vicerrectoría de Planificación | 4 |
| Centro Información y Documentación Institucional | 2 |
| Dirección de Planeamiento Administrativo | 4 |
| Oficina de Presupuesto y Finanzas | 7 |
| Oficina de Proyectos | 2 |
| Oficina de Programación y Análisis Administrativo | 2 |
| Dirección de Investigación | 1 |
| Centro de Investigación para el Desarrollo de la Educación a Distancia | 11 |
| Vicerrectoría Ejecutiva | 182 |
| Vicerrectoría Ejecutiva | 7 |
| Dirección Administrativa | 3 |
| Oficina de Recursos Humanos | 15 |
| Oficina Financiera | 30 |
| Oficina de Servicios Generales | 66 |
| Dirección de Asuntos Estudiantiles | 4 |
| Oficina de Registro | 6 |
| Oficina de Bienestar Estudiantil | 3 |
| Dirección Editorial | 10 |
| Dirección Distribución de Materiales | 12 |
| Oficina de Publicaciones | 26 |
| Vicerrectoría Académica | 212 |
| Vicerrectoría Académica | 4 |
| Oficina de Programación Curricular | 5 |
| Centro Control Calidad Académica | 9 |
| Oficina de Servicios Bibliotecarios | 12 |
| Dirección de Producción Académica | 3 |
| Oficina de Unidades Didácticas | 15 |
| Oficina de Audiovisuales | 16 |
| Dirección de Docencia | 3 |

Continuación Cuadro Nº2.7.17

| DEPENDENCIA | NUMERO DE FUNCIONARIOS |
|--|---------------------------|
| Escuela de Ciencias de la Administración | 3 |
| Escuela de Ciencias Exactas y Naturales | 6 |
| Escuela de Ciencias Sociales y Humanidades | 3 |
| Escuela de Ciencias de la Educación | 3 |
| Oficina de Operaciones | 110 |
| Oficina de Extensión Abierta e Institucional | 6 |
| Oficina de Extensión Cultural | 5 |
| Oficina de Extensión Comunitaria y Conservación del Medio Ambiente | 9 |

1/ No incluye tutores.

FUENTE: UNED, Centro de Investigación para el Desarrollo de la Educación a Distancia.

CUADRO N°2.7.18
PERSONAL ADMINISTRATIVO Y ACADEMICO 1/ DE LA UNIVERSIDAD
ESTATAL A DISTANCIA POR SEXO Y GRUPO DE EDAD. 1991

| SEXO Y GRUPO DE EDAD | PERSONAL | |
|----------------------|----------|----------|
| | ABSOLUTO | RELATIVO |
| Sexo | 457 | 100,0 |
| Masculino | 242 | 53,0 |
| Femenino | 215 | 47,0 |
| Grupo de edad | 457 | 100,0 |
| De 19 a menos de 26 | 28 | 6,1 |
| De 26 a menos de 31 | 66 | 14,5 |
| De 31 a menos de 36 | 114 | 24,9 |
| De 36 a menos de 41 | 112 | 24,5 |
| De 41 a menos de 46 | 75 | 16,4 |
| De 46 a menos de 51 | 36 | 7,9 |
| De 51 a menos de 56 | 16 | 3,5 |
| De 56 a menos de 61 | 5 | 1,1 |
| De 61 a 65 años | 5 | 1,1 |

1/ No incluye tutores.

FUENTE: UNED, Centro de Investigación para el Desarrollo de la Educación a Distancia.

CUADRO N°2.7.19

PERSONAL ADMINISTRATIVO Y ACADEMICO 1/ DE LA UNIVERSIDAD

ESTATAL A DISTANCIA, POR CARACTERISTICA LABORAL. 1991

(Valores absolutos y relativos)

| CARACTERISTICA LABORAL | PERSONAL | |
|------------------------|----------|----------|
| | ABSOLUTO | RELATIVO |
| TIPO DE NOMBRAMIENTO | 457 | 100,0 |
| Propiedad | 415 | 90,8 |
| Plazo Fijo | 28 | 6,1 |
| Interino | 14 | 3,1 |
| DEDICACION | 457 | 100,0 |
| Tiempo completo | 357 | 78,1 |
| Tres cuartos de tiempo | 12 | 2,6 |
| Medio tiempo | 35 | 7,7 |
| Un cuarto de tiempo | 51 | 11,2 |
| Otro | 2 | 0,4 |
| AÑOS DE SERVICIO | 457 | 100,0 |
| Menos de 2 | 55 | 12,0 |
| De 2 a menos de 4 | 22 | 4,8 |
| De 4 a menos de 6 | 27 | 5,9 |
| De 6 a menos de 8 | 35 | 7,7 |
| De 8 a menos de 10 | 53 | 11,6 |
| De 10 a menos de 12 | 91 | 19,9 |
| De 12 a menos de 14 | 156 | 34,1 |
| 14 | 18 | 4,0 |

1/ No incluye tutores.

FUENTE: UNED, Centro de Investigación para el Desarrollo de la Educación a Distancia.

CAPITULO III

ASPECTOS FINANCIEROS

CUADRO N°3.1.1

**COMPARACION DEL PRODUCTO INTERNO BRUTO, PRESUPUESTO
NACIONAL, PRESUPUESTO DEL GOBIERNO CENTRAL, Y PRESUPUESTO
PARA EDUCACION. 1991**

(En millones de colones corrientes)

| CONCEPTO | |
|--|--------------------------|
| Producto Interno Bruto (PIB) | 672 388,5 _a / |
| Presupuesto Nacional Liquidado | 379 811,2 |
| Presupuesto Liquidado del Gobierno Central | 136 158,9 |
| Presupuesto Liquidado para Educación | 29 065,6 |
| Ministerio de Educación Pública | 19 745,3 |
| Educación Superior <u>1</u> / | 9 320,3 |
| Relaciones Porcentuales | |
| Presupuesto Liquidado Gob. Central/PIB | 20,3 |
| Educación Superior/PIB | 1,4 |
| Presupuesto Liq.Educ./Presup.Liq.Gob.Central | 21,3 |
| Ministerio Educ.Pub./Presup.Liq.Gob.Central | 14,5 |
| Educación Superior/Presup. Liq. Gob. Central | 6,8 |
| Educación Superior/Presup. Liq. Educ. | 32,1 |

a/ Preliminar.

1/ Ver detalle en Cuadro N°3.1.2

FUENTE: Contraloría General de la República. Memoria Anual. 1986-1990
Leyes de Presupuesto Ordinario y Extraordinario de la República y sus modificaciones. 1991
OPES, elaborado en la División de Sistemas.

CUADRO N°3.1.2

**TRANSFERENCIAS CORRIENTES 1/ DEL GOBIERNO CENTRAL PARA
LA EDUCACION SUPERIOR UNIVERSITARIA ESTATAL,
POR INSTITUCION. 1991**

(En millones de colones corrientes)

| INSTITUCION | |
|-------------------------------------|---------|
| TOTAL | 9 320,3 |
| FEES | 9 175,4 |
| Transferencias Específicas | 144,9 |
| Universidad de Costa Rica | 5 254,6 |
| FEES | 5 178,8 |
| Transferencias Específicas | 75,8 |
| Instituto Tecnológico de Costa Rica | 1 071,0 |
| FEES | 1 055,5 |
| Transferencias Específicas | 15,5 |
| Universidad Nacional | 2 227,0 |
| FEES | 2 186,4 |
| Transferencias Específicas | 40,6 |
| Universidad Estatal a Distancia | 694,1 |
| FEES | 681,1 |
| Transferencias Específicas | 13,0 |
| Consejo Nacional de Rectores | 73,6 |
| FEES | 73,6 |
| Transferencias Específicas | - |

1/ Corresponden al Fondo Especial para la Educación Superior girado y las Transferencias específicas presupuestadas, durante el año.

FUENTE: Leyes de Presupuesto Ordinario y Extraordinario de la República y sus modificaciones. 1991.

CUADRO Nº3.1.3

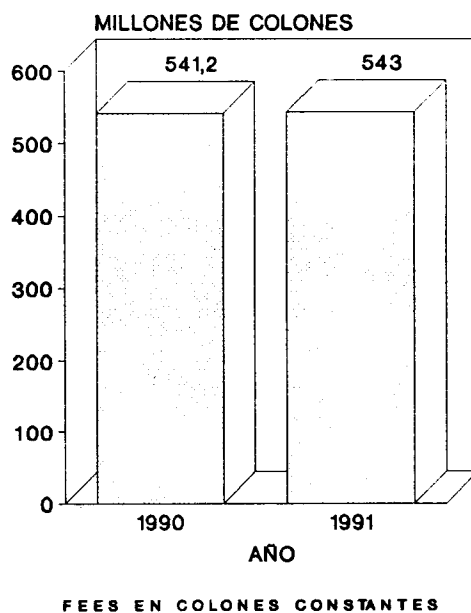
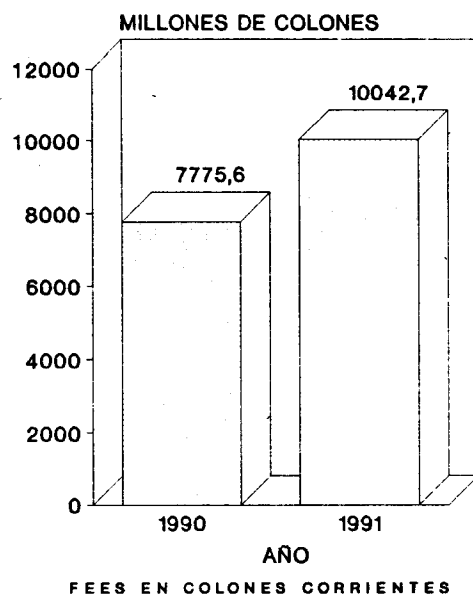
**MONTO ACORDADO Y GIRADO DEL FONDO ESPECIAL PARA EL
FINANCIAMIENTO DE LA EDUCACION SUPERIOR. 1991**
(En millones de colones corrientes)

| CONCEPTO | |
|--------------------------------|----------|
| FEES acordado | 10 042,7 |
| FEES girado | 9 175,4 |
| IPC <u>1</u> / (base 1975=100) | |
| Promedio anual | 1 849,4 |
| Diciembre | 2 021,1 |
| FEES en colones constantes | |
| FEES acordado | 543,0 |
| FEES girado | 496,1 |

1/ Índice de precios al consumidor de ingresos medios y bajos del área metropolitana de San José.

FUENTE: Leyes de Presupuesto Ordinario y Extraordinario de la República y sus modificaciones. 1991 Dirección General de Estadística y Censos, Publicaciones Mensuales "Índice de Precios para los consumidores del Area Metropolitana de San José".
Tesorería Nacional.

GRAFICO N°3.1.1
FONDO ESPECIAL PARA EL FINANCIAMIENTO DE
LA EDUCACION SUPERIOR, SEGUN AÑO. 1990, 1991



FUENTE: Cuadro N°3.1.3
OPES, Estadística de la Educación Superior 1990.

CUADRO #3.1.4

INGRESOS LIQUIDADOS 1/ DE LAS INSTITUCIONES DE EDUCACION SUPERIOR UNIVERSITARIA ESTATAL, POR FUENTE DE FINANCIAMIENTO, SEGUN INSTITUCION. 1991

(En millones de colones corrientes)

| FUENTE DE FINANCIAMIENTO | TOTAL EDUCACION SUPERIOR | | | | | | INGRESOS LIQUIDADOS, SEGUN INSTITUCION | | | | | |
|---|--------------------------|-----------|----------|-----------|----------|-----------|--|-----------|----------|-----------|----------|-----------|
| | UCR | | ITCR | | UNA | | UCR | | ITCR | | UNA | |
| | ABSOLUTO | RELA-TIVO | ABSOLUTO | RELA-TIVO | ABSOLUTO | RELA-TIVO | ABSOLUTO | RELA-TIVO | ABSOLUTO | RELA-TIVO | ABSOLUTO | RELA-TIVO |
| TOTAL | 11 620,3 | 100,0 | 6 624,7 | 100,0 | 1 356,0 | 100,0 | 2 754,5 | 100,0 | 885,1 | 100,0 | 885,1 | 100,0 |
| Subvención General del Gobierno | 9 345,5 | 80,4 | 5 464,0 | 82,5 | 1 071,0 | 79,0 | 2 186,4 | 79,4 | 624,1 | 70,5 | 624,1 | 70,5 |
| Transferencias Especificas del Gobierno Central | 105,2 | 0,9 | 11,4 | 0,2 | 15,0 | 1,1 | 75,9 | 2,7 | 2,9 | 0,3 | 75,9 | 2,7 |
| Ingresos Tributarios | 161,5 | 1,4 | 101,8 | 1,5 | 17,3 | 1,3 | 25,1 | 0,9 | 17,3 | 2,0 | 25,1 | 2,0 |
| Ingresos Generados por la Institución | | | | | | | | | | | | |
| Matricula | 485,6 | 4,2 | 340,4 | 5,1 | 32,0 | 2,3 | 21,7 | 0,8 | 91,5 | 10,3 | 21,7 | 0,8 |
| Venta de Bienes y Servicios | 337,7 | 2,9 | 213,3 | 3,2 | 65,2 | 4,8 | 6,9 | 0,3 | 52,3 | 5,9 | 6,9 | 0,3 |
| Derechos y Tasas Administrativas 2/ | 67,5 | 0,6 | 50,9 | 0,8 | 2,1 | 0,2 | 3,1 | 0,1 | 11,4 | 1,3 | 3,1 | 0,1 |
| Otros Ingresos no Tributarios | 296,8 | 2,5 | 112,6 | 1,7 | 59,4 | 4,4 | 92,8 | 3,4 | 32,0 | 3,6 | 92,8 | 3,4 |
| Otras Transferencias | | | | | | | | | | | | |
| Sector Público | 104,0 | 0,9 | 100,5 | 1,5 | 0,3 | - | 3,2 | 0,1 | - | - | 3,2 | 0,1 |
| Sector Privado | 42,2 | 0,4 | 24,1 | 0,4 | 2,6 | 0,2 | 13,2 | 0,5 | 2,3 | 0,3 | 13,2 | 0,5 |
| Sector Externo | 75,1 | 0,6 | 62,6 | 0,9 | 0,8 | 0,1 | 11,5 | 0,4 | 0,2 | - | 11,5 | 0,4 |
| Ingresos de Capital | 174,5 | 1,5 | 143,1 | 2,2 | 23,3 | 1,7 | 8,1 | 0,3 | - | - | 8,1 | 0,3 |
| Otros Ingresos 3/ | 424,7 | 3,7 | - | - | 67,0 | 4,9 | 306,6 | 11,1 | 51,1 | 5,8 | 306,6 | 11,1 |

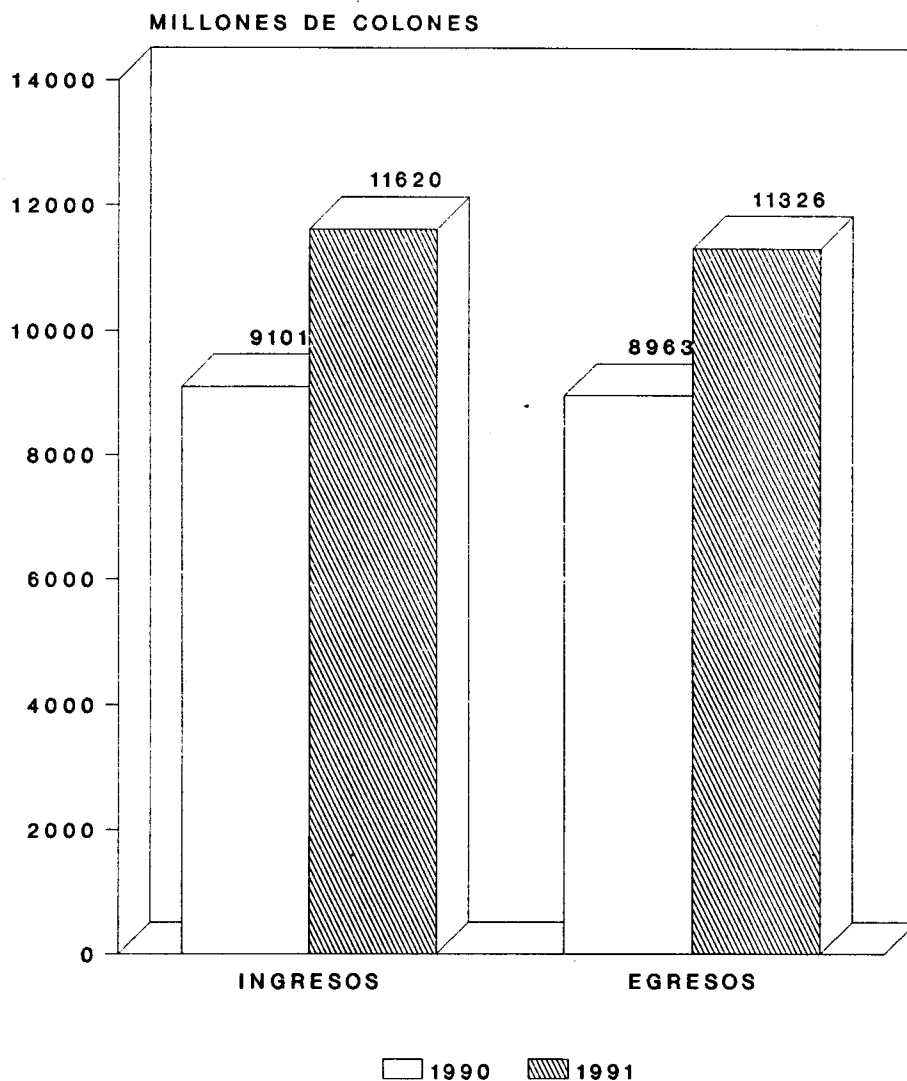
1/ Comprende los ingresos del ejercicio y los percibidos ese año por ejercicios anteriores.

2/ Incluye: confección de carné universitario, derechos de examen, derechos de marchamo, derechos de certificación, multas y otros.

3/ Corresponde al saldo inicial de caja o al llamado "superávit comprometido", restándole la amortización del déficit, en el caso que exista.

FUENTE: Liquidaciones Presupuestarias de las Instituciones de Educación Superior Universitaria Estatal del año 1991. OPES, elaborado en la División de Sistemas.

GRAFICO N°3.1.2
INGRESOS Y EGRESOS LIQUIDADOS DE LAS INSTITUCIONES DE
EDUCACION SUPERIOR UNIVERSITARIA ESTATAL, POR AÑO. 1990,1991
(COLONES CORRIENTES)



FUENTE: Cuadro N°3.1.4 y N°3.1.5

CUADRO Nº3.1.5

**GASTOS DE OPERACION E INVERSION 1/ DE LAS INSTITUCIONES DE
EDUCACION SUPERIOR UNIVERSITARIA ESTATAL, POR INSTITUCION Y
TIPO DE GASTO. 1991**

(En millones de colones corrientes)

| INSTITUCION Y TIPO DE GASTO | ABSOLUTO | RELATIVO |
|--|----------|----------|
| Total Educación Superior | 11 326,5 | 100,0 |
| Gastos de Operación <u>2/</u> | 10 822,8 | 95,5 |
| Sueldos | 8 012,3 | 70,7 |
| Otros Gastos de Operación | 2 810,5 | 24,8 |
| Gastos de Inversión | 503,7 | 4,5 |
| Universidad de Costa Rica | 6 560,9 | 100,0 |
| Gastos de Operación <u>2/</u> | 6 219,6 | 94,8 |
| Sueldos | 4 537,1 | 69,2 |
| Otros Gastos de Operación | 1 682,5 | 25,6 |
| Gastos de Inversión | 341,3 | 5,2 |
| Instituto Tecnológico de Costa Rica <u>3/</u> | 1 272,7 | 100,0 |
| Gastos de Operación <u>2/</u> | 1 223,2 | 96,1 |
| Sueldos | 918,7 | 72,2 |
| Otros Gastos de Operación | 304,5 | 23,9 |
| Gastos de Inversión | 49,5 | 3,9 |
| Universidad Nacional | 2 589,7 | 100,0 |
| Gastos de Operación <u>2/</u> | 2 518,0 | 97,2 |
| Sueldos | 1 946,6 | 75,2 |
| Otros Gastos de Operación | 571,4 | 22,0 |
| Gastos de Inversión | 71,7 | 2,8 |
| Universidad Estatal a Distancia | 903,2 | 100,0 |
| Gastos de Operación <u>2/</u> | 862,0 | 95,4 |
| Sueldos | 609,9 | 67,5 |
| Otros Gastos de Operación | 252,1 | 27,9 |
| Gastos de Inversión | 41,2 | 4,6 |

1/ La clasificación que se presenta en este cuadro considera como Sueldos la suma de los sueldos para cargos fijos, régimen de méritos, reconocimiento por años de servicio al ingresar, aumentos anuales, complemento salarial, sueldo adicional y cuotas patronales, como Otros Gastos de Operación las demás partidas no incluidas en Sueldos ni Gastos de Inversión, y como Gastos de Inversión la suma de las partidas Maquinaria y Equipo. Adquisición de Inmuebles y Construcciones, Adquisiciones y Mejoras.

2/ La información del Instituto Tecnológico de Costa Rica es provisional pues proviene de la liquidación de presupuesto de egresos de caja.

3/ Incluye los gastos administrativos de la inversión.

FUENTE: Liquidaciones Presupuestarias de las Instituciones de Educación Superior Universitaria
OPES, elaborado en la División de Sistemas.

CAPITULO IV

BIBLIOTECAS

CUADRO Nº4.1.1

**VOLUMENES PROCESADOS EN LAS BIBLIOTECAS CENTRALES DE LAS INSTITUCIONES DE
EDUCACION SUPERIOR UNIVERSITARIA ESTATAL HASTA 1991. POR AREA DEL
CONOCIMIENTO, SEGUN INSTITUCION.**

| AREA DEL CONOCIMIENTO | VOLUMENES PROCESADOS, SEGUN INSTITUCION | | | | |
|------------------------|---|----------------------|--------|---------------|---------|
| | TOTAL | UCR <u>1/</u> | ITCR | UNA <u>2/</u> | UNED |
| TOTAL | 654 498 | 332 502 | 36 831 | 151 133 | 134 032 |
| Obras Generales | 21 015 | 7 253 | 2 901 | 6 284 | 4 577 |
| Filosofía y Psicología | 28 611 | 16 070 | 662 | 6 361 | 5 518 |
| Religión | 7 139 | 3 532 | 67 | 2 748 | 792 |
| Ciencias Sociales | 175 795 | 75 108 | 5 561 | 45 039 | 50 087 |
| Linguística | 21 062 | 6 746 | 1 290 | 4 904 | 8 122 |
| Ciencias Puras | 80 753 | 41 439 | 6 450 | 12 271 | 20 593 |
| Ciencias Aplicadas | 108 020 | 47 405 | 16 286 | 15 104 | 29 225 |
| Arte y Recreación | 17 377 | 8 951 | 1 424 | 5 036 | 1 966 |
| Literatura | 62 190 | 44 913 | 1 703 | 10 131 | 5 443 |
| Historia y Geografía | 46 963 | 25 156 | 487 | 13 611 | 7 709 |
| Otras | 85 573 | 55 929 _{a/} | - | 29 644 | - |

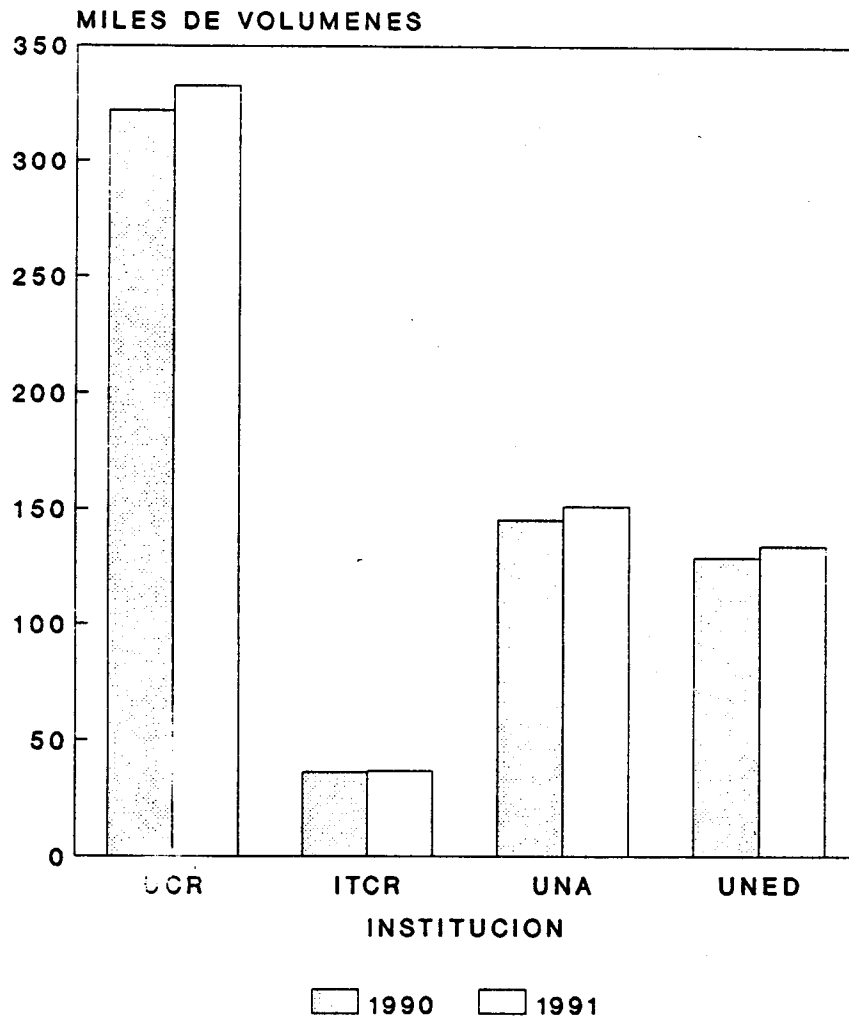
a/ Incluye libros procesados para el programa de becas, ítemes de referencia, libros especiales y tesis.

b/ Incluye la Biblioteca Carlos Monge Alfaro y las bibliotecas desconcentradas.

c/ Incluye solamente la Biblioteca Joaquín García Monge.

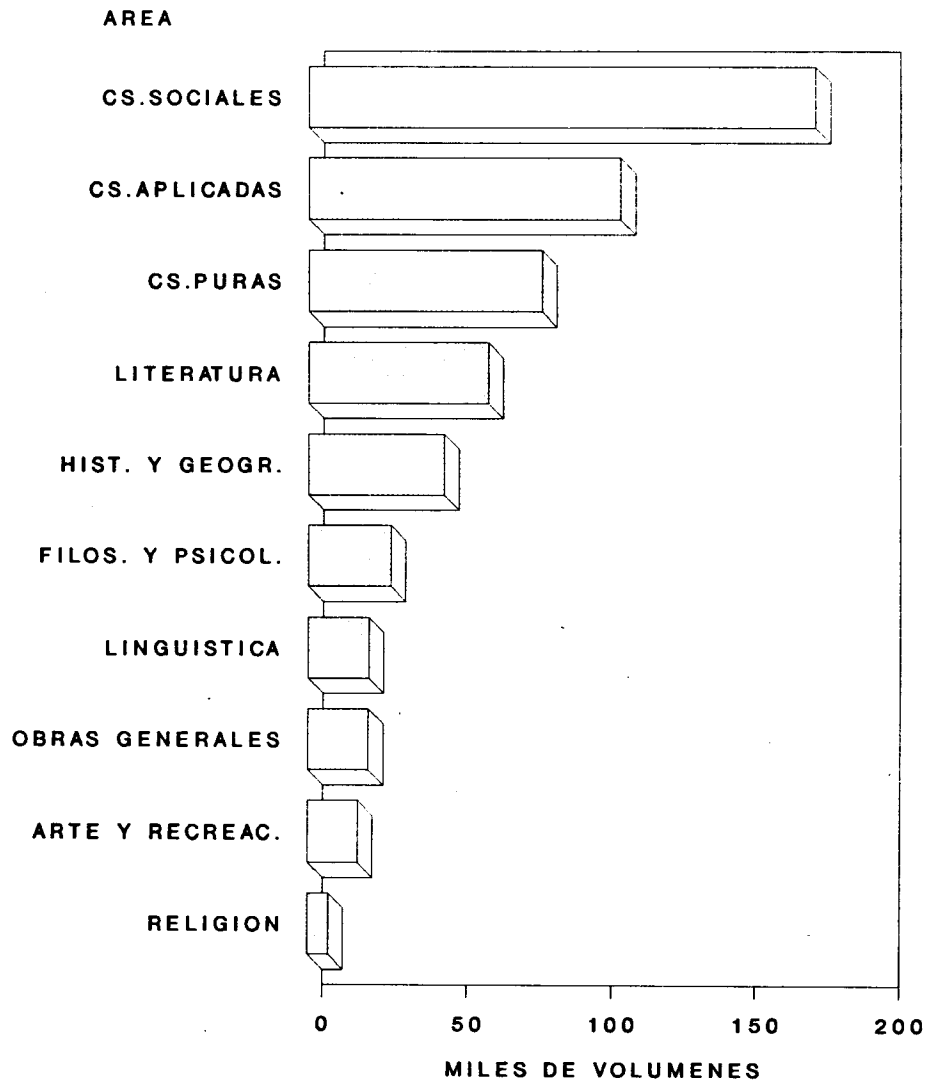
FUENTE: Instituciones de Educación Superior Universitaria Estatal.

GRAFICO N°4.1.1.
VOLUMENES PROCESADOS EN LAS BIBLIOTECAS DE LAS INSTITUCIONES
DE EDUCACION SUPERIOR UNIVERSITARIA ESTATAL HASTA 1990
Y HASTA 1991, POR INSTITUCION.



FUENTE: Cuadro N°4.1.1
OPES. Estadística de la Educación Superior 1990

GRAFICO 4.1.2
VOLUMENES PROCESADOS EN LAS BIBLIOTECAS DE LAS INSTITUCIONES
DE EDUCACION SUPERIOR UNIVERSITARIA ESTATAL HASTA 1991
POR AREA DEL CONOCIMIENTO



FUENTE: Cuadro N°4.1.1
Estadística de la Educación Superior 1990

CUADRO N°4.1.2

**VOLUMENES NUEVOS PROCESADOS EN LAS BIBLIOTECAS DE LAS INSTITUCIONES DE
EDUCACION SUPERIOR UNIVERSITARIA ESTATAL, POR AREA DEL CONOCIMIENTO,
SEGUN INSTITUCION. 1991**

| AREA DEL CONOCIMIENTO | VOLUMENES PROCESADOS, SEGUN INSTITUCION | | | | |
|------------------------|---|---------|-------|--------|---------|
| | TOTAL | UCR 1/ | ITCR | UNA 2/ | UNED 3/ |
| TOTAL | 21 410 | 10 466 | 489b/ | 5 760 | 4 840 |
| Obras Generales | 881 | 309 | 62 | 380 | 140 |
| Filosofía y Psicología | 831 | 249 | 13 | 337 | 235 |
| Religión | 132 | 84 | - | 48 | - |
| Ciencias Sociales | 6 015 | 2 198 | 65 | 1 411 | 2 356 |
| Linguística | 654 | 149 | 2 | 482 | 23 |
| Ciencias Puras | 1 569 | 974 | 35 | 396 | 169 |
| Ciencias Aplicadas | 3 760 | 1 605 | 290 | 1 129 | 836 |
| Arte y Recreación | 1 185 | 583 | 10 | 307 | 290 |
| Literatura | 1 945 | 715 | 10 | 889 | 336 |
| Historia y Geografía | 1 263 | 425 | 2 | 381 | 455 |
| Otras | 3 175 | 3 175a/ | - | - | - |

a/ Incluye libros procesados para el programa de becas, ítemes de referencia, libros especiales y tesis.

b/ No incluye la Sede de San Carlos.

1/ Corresponde a la Biblioteca Central y las bibliotecas desconcentradas.

2/ Corresponde a material bibliográfico y audiovisual de la Biblioteca Central.

3/ Corresponde a la Biblioteca Central y las bibliotecas de los centros académicos.

FUENTE: Instituciones de Educación Superior Universitaria Estatal.

CUADRO Nº4.1.3

NUMERO DE TITULOS DE REVISTAS PROCESADAS 1/ EN LAS
BIBLIOTECAS CENTRALES DE LAS INSTITUCIONES DE EDUCACION
SUPERIOR UNIVERSITARIA ESTATAL, POR INSTITUCION. 1991

| INSTITUCION | NUMERO DE TITULOS |
|---|-------------------|
| TOTAL | 13 737 |
| Universidad de Costa Rica | 10 214 |
| Instituto Tecnológico de Costa Rica | 1 493 |
| Universidad Nacional | 530 |
| Universidad Estatal a Distancia <u>2/</u> | 1 500 |

1/ Incluye revistas adquiridas por suscripción, canje y donación.

2/ Incluye solamente suscripciones.

FUENTE: Instituciones de Educación Superior Universitaria Estatal.

CUADRO Nº4.1.4

OTRO MATERIAL BIBLIOGRAFICO INSCRITO Y NUMERO DE
ASIENTOS DISPONIBLES EN LAS BIBLIOTECAS CENTRALES DE LAS
INSTITUCIONES DE EDUCACION SUPERIOR UNIVERSITARIA ESTATAL,
POR TIPO DE MATERIAL, SEGUN INSTITUCION. 1991

| TIPO DE MATERIAL | INSTITUCION | | | |
|-----------------------------|--------------------|--------------------|-----|------|
| | UCR ₁ / | ITCR | UNA | UNED |
| Otro material | | | | |
| Tesis | 1 870 | - | 225 | 14 |
| Mapas | 62 | - | - | 52 |
| Audiovisual | 187 | - | 29 | - |
| Electromagnéticos | 1 | - | - | - |
| Asientos disponibles | | | | |
| Lectura individual | 421 | 497 | 390 | 37 |
| Lectura en grupo | - | 131 | 220 | - |
| Audiovisuales | 105 | - | 307 | - |
| Otros | 26 _a / | 100 _b / | - | - |

a/ Corresponde a sala de estar.

b/ Corresponde a sala de conferencias.

1/ Incluye Biblioteca Central y bibliotecas desconcentradas.

FUENTE: Instituciones de Educación Superior Universitaria Estatal.

CUADRO Nº4.1.5

NUMERO DE USUARIOS ATENDIDOS EN LOS SERVICIOS BRINDADOS POR
LA BIBLIOTECA CARLOS MONGE ALFARO DE LA UNIVERSIDAD DE
COSTA RICA, POR TIPO DE SERVICIO. 1991

| TIPO DE SERVICIO | NUMERO DE USUARIOS |
|--|--------------------|
| Circulación y Préstamo | |
| Préstamo de libros a sala de lectura | 29 820 |
| Préstamo de libros a domicilio | 249 298 |
| Documentación | |
| Préstamos de revistas a sala de lectura | 72 529 |
| Préstamos de revistas a domicilio | 724 |
| Personas atendidas en mapoteca | 268 |
| Referencia | |
| Préstamo de obras de referencia | 5 395 |
| Préstamo interbibliotecario obtenido | 570 |
| Préstamo interbibliotecario facilitado | 524 |
| Préstamo de material de archivo vertical | 7 156 |
| Charlas de orientación bibliográfica | 15 |
| Bibliografías especializadas | 25 |
| Servicio de alerta (tabla de contenido) | 9 690 |
| Investigación bibliográfica en línea a base de datos | 62 |
| Audiovisuales | |
| Préstamo de equipo audiovisual | 7 230 |
| Préstamo de material audiovisual | 5 030 |
| Grabaciones | 1 710 |
| Edición de documentales (video) | 5 |

FUENTE: UCR, Biblioteca Carlos Monge Alfaro.

CUADRO Nº4.1.6

NUMERO DE USUARIOS ATENDIDOS EN LOS SERVICIOS BRINDADOS
 POR LA BIBLIOTECA DE LA SEDE DE CARTAGO DEL INSTITUTO
 TECNOLOGICO DE COSTA RICA, POR TIPO DE SERVICIO. 1991

| TIPO DE SERVICIO | NUMERO DE USUARIOS |
|--|--------------------|
| Circulación y Préstamo | |
| Préstamo de libros a sala de lectura | 19 559 |
| Préstamo de libros a domicilio | 63 138 |
| Documentación | |
| Préstamo de publicaciones periódicas | 11 931 |
| Personas atendidas en mapoteca | 162 |
| Referencia | |
| Préstamo de material de archivo vertical | 1 721 |
| Préstamo de separatas | 180 |
| Préstamo interbibliotecario obtenido | 640 |
| Préstamo interbibliotecario facilitado | 38 |

FUENTE: ITCR, Biblioteca Central.

CUADRO N°4.1.7

NUMERO DE USUARIOS ATENDIDOS EN LOS SERVICIOS BRINDADO POR
LA BIBLIOTECA JOAQUIN GARCIA MONGE DE LA UNIVERSIDAD
NACIONAL, POR TIPO DE SERVICIO. 1991

| TIPO DE SERVICIO | NUMERO DE USUARIOS |
|--|--------------------|
| Circulación y Préstamo | |
| Préstamo de libros a sala de lectura | 73 393 |
| Préstamo de libros a domicilio | 138 472 |
| Documentación y hemeroteca | |
| Préstamo a sala de lectura | 16 133 |
| Referencia | |
| Préstamo a sala | 166 820 |
| Préstamo interbibliotecario obtenido | 158 |
| Préstamo interbibliotecario facilitado | 60 |
| Audiovisuales | |
| Actividades atendidas | 1 281 |
| Servicios administrativos | |
| Fotocopias dependencias universitarias | 25 749 |

FUENTE: UNA, Biblioteca Joaquín García Monge.

CUADRO Nº4.1.8

NUMERO DE USUARIOS ATENDIDOS EN LOS SERVICIOS BRINDADOS POR
 LAS BIBLIOTECAS DE LA UNIVERSIDAD ESTATAL A DISTANCIA,
 POR TIPO DE SERVICIO. 1991

| TIPO DE SERVICIO | NUMERO DE USUARIOS |
|--|--------------------|
| Préstamo de libros a sala de lectura | 609 |
| Préstamo de libros a domicilio en: | |
| Biblioteca Central | 6 306 |
| Centros académicos | 43 502 |
| Préstamo de publicaciones periódicas | 350 |
| Préstamo interbibliotecario obtenido | 580 |
| Préstamo interbibliotecario facilitado | 93 |
| Préstamo de material audiovisual | 6 |

FUENTE: UNED, Biblioteca Central.

CAPITULO V

INSTITUCIONES DE EDUCACION SUPERIOR PARAUNIVERSITARIA

CUADRO N°5.1.1

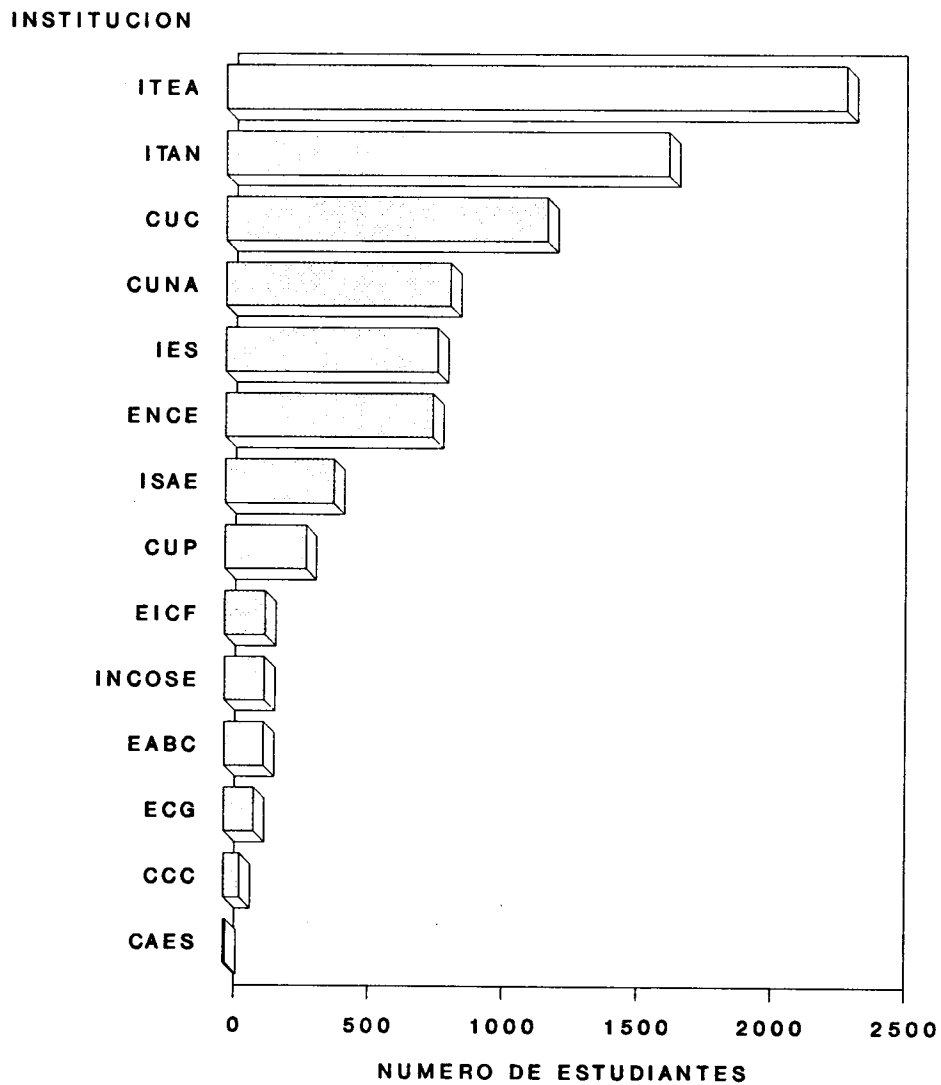
**MATRICULA, ADMISION Y DIPLOMAS OTORGADOS POR LAS INSTITUCIONES
DE EDUCACION SUPERIOR PARAUNIVERSITARIA 1/. POR INSTITUCION. SEGUN SEXO 1991**

| INSTITUCION | MATRICULA | | | ADMISION | | | DIPLOMAS OTORGADOS |
|--|-----------|-------|------|----------|-------|------|--------------------|
| | TOTAL | MASC. | FEM. | TOTAL | MASC. | FEM. | |
| TOTAL | 8 908 | ... | ... | ... | ... | ... | 1 810 |
| Colegio Universitario de Alajuela (CUNA) | 837 | 555 | 282 | 448 | 290 | 158 | 35 |
| Colegio Universitario de Cartago (CUC) | 1 199 | 600 | 599 | 622 | 309 | 313 | 108 |
| Colegio Universitario de Puntarenas (CUP) | 303 | 187 | 116 | 180 | 90 | 90 | 25 |
| Instituto Técnico de Administración de Negocios (ITAN) | 1 652 | 1 203 | 449 | 782 | 576 | 206 | 49 |
| Escuela Centroamericana de Ganadería (ECG) | 113 | 105 | 8 | 47 | 42 | 5 | 28 |
| Instituto de Tecnología Administrativa (ITEA) | 2 317 | 1 431 | 886 | 1 584 | 991 | 593 | 723 |
| Instituto Superior de Administración de Empresas (ISAE) | 405 | 270 | 135 | 150 | 115 | 35 | 142 |
| Escuela Aduanera Braulio Carrillo (EABC) | 148 | 112 | 36 | 117 | 88 | 29 | 22 |
| Escuela de Idiomas y Computación Florense (EICF) | 153 | 95 | 58 | ... | ... | ... | 92 |
| Instituto de Educación de Seguros (IES) | 791 | 512 | 279 | ... | ... | ... | 524 |
| Centro Costarricense de Computación (CCC) | 60 | 45 | 15 | 55 | 40 | 15 | - |
| Centro Adventista de Educación Superior (CAES) | 7 | - | 7 | - | - | - | 3 |
| Escuela Nacional de Computación Electrónica (ENCE) | 773 | 528 | 245 | 155 | 96 | 59 | 21 |
| Inst. Costarr. de Cs. Contables y Secretariales (INCOSE) | 150 | ... | ... | 96 | ... | ... | 38 |

1/ No se cuenta con información del Instituto Iberoamericano.

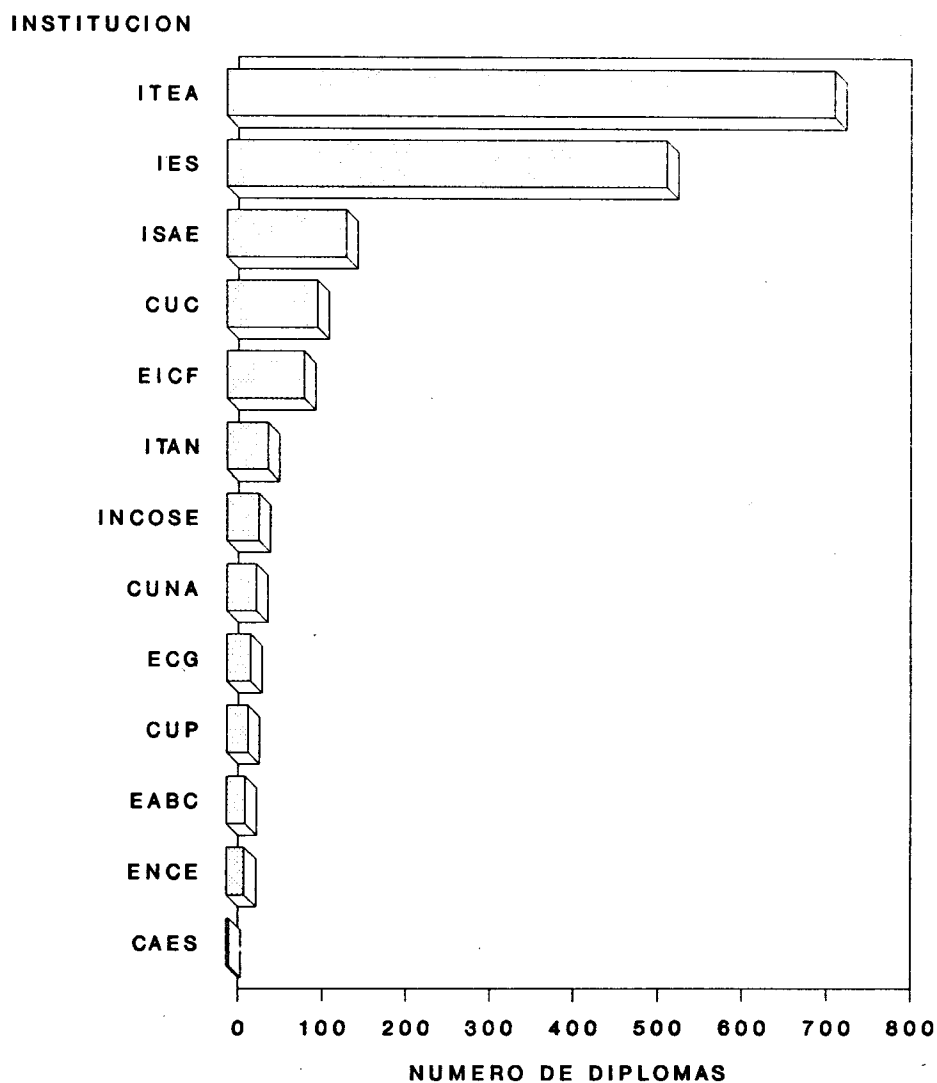
FUENTE: Instituciones de Educación Superior Parauniversitaria.

GRAFICO N°5.1.1
MATRICULA DE LAS INSTITUCIONES DE EDUCACION
SUPERIOR PARAUNIVERSITARIA, POR INSTITUCION. 1991



FUENTE: Cuadro N°5.1.1

GRAFICO N°5.1.2
DIPLOMAS OTORGADOS POR LAS INSTITUCIONES DE EDUCACION
SUPERIOR PARAUNIVERSITARIA, POR INSTITUCION. 1991



FUENTE: Cuadro N°5.1.1

CUADRO N°5.1.2

**MATRICULA, ADMISION Y DIPLOMAS OTORGADOS POR LOS COLEGIOS UNIVERSITARIOS.
POR COLEGIO Y CARRERA, SEGUN SEXO. 1991**

| INSTITUCION | MATRICULA | | | ADMISION | | | DIPLOMAS OTORGADOS |
|---|-----------|-------|------|----------|-------|------|--------------------|
| | TOTAL | MASC. | FEM. | TOTAL | MASC. | FEM. | |
| TOTAL | 2 339 | 1 342 | 997 | 1 250 | 689 | 561 | 168 |
| Colegio Universitario de Alajuela | 837 | 555 | 282 | 448 | 290 | 158 | 35 |
| Dirección Administrativa | 88 | 57 | 31 | 48 | 31 | 17 | - |
| Gestión de Empresas | 68 | 46 | 22 | 39 | 26 | 13 | - |
| Presupuestista en Obras Civiles | 48 | 42 | 6 | 23 | 19 | 4 | 2 |
| Proveeduría | 77 | 50 | 27 | 39 | 24 | 15 | 12 |
| Salud Ocupacional | 74 | 43 | 31 | 32 | 14 | 18 | 11 |
| Comercio Exterior | 109 | 65 | 44 | 56 | 31 | 25 | 6 |
| Control de Calidad | 101 | 75 | 26 | 53 | 43 | 10 | - |
| Artes y Ciencias Fotográficas | 50 | 31 | 19 | 29 | 17 | 12 | 2 |
| Computación Empresarial | 222 | 146 | 76 | 129 | 85 | 44 | 2 |
| Colegio Universitario de Cartago | 1 199 | 600 | 599 | 622 | 309 | 313 | 108 |
| Empresas y Actividades Turísticas | 449 | 149 | 300 | 211 | 69 | 142 | 44 |
| Dirección de Empresas | 212 | 135 | 77 | 83 | 53 | 30 | 18 |
| Investigación Profesional Criminológica | 137 | 85 | 52 | 65 | 41 | 24 | 26 |
| Mecánica Dental | 123 | 41 | 82 | 80 | 27 | 53 | 12 |
| Riego, Drenaje y Conservación de Suelos | 22 | 18 | 4 | - | - | - | 5 |
| Programación de Sistemas de Computación | 204 | 133 | 71 | 167 | 110 | 57 | - |
| Instrumentación Industrial | 33 | 29 | 4 | - | - | - | 1 |
| Tecnología Textil | 19 | 10 | 9 | 16 | 9 | 7 | - |
| Agroindustria | - | - | - | - | - | - | 2 |
| Colegio Universitario de Puntarenas | 303 | 187 | 116 | 180 | 90 | 90 | 25 |
| Administración de Negocios | 49 | 33 | 16 | 20 | 13 | 7 | 7 |
| Auditoría Interna | 49 | 39 | 10 | 17 | 16 | 1 | - |
| Computación | 131 | 89 | 42 | 69 | 35 | 34 | - |
| Turismo | 74 | 26 | 48 | 74 | 26 | 48 | - |
| Técnicas Agrícolas | - | - | - | - | - | - | 15 |
| Apicultura | - | - | - | - | - | - | 2 |
| Util. Recursos Marinos | - | - | - | - | - | - | 1 |

FUENTE: CUNA, Departamento de Registro.
CUC, Departamento de Registro.
CUP, Departamento de Registro.

CUADRO N°5.1.3

MATRICULA, ADMISION Y DIPLOMAS OTORGADOS POR LAS INSTITUCIONES PARAUNIVERSITARIAS 1/.
POR INSTITUCION Y CARRERA. 1991

| INSTITUCION Y CARRERA | MATRICULA | | | ADMISION | | | DIPLOMAS OTORGADOS |
|--|-----------|-------|------|----------|-------|------|--------------------|
| | TOTAL | MASC. | FEM. | TOTAL | MASC. | FEM. | |
| Instituto Técnico de Administración de Negocios | 1 652 | 695 | 957 | 782 | 576 | 206 | 49 |
| Administración | 1 286 | 389 | 897 | 511 | 356 | 155 | 42 |
| Contabilidad | 126 | 84 | 42 | 116 | 77 | 39 | 7 |
| Mercadeo y Ventas | 81 | 66 | 15 | 53 | 43 | 10 | - |
| Electrónica | 159 | 156 | 3 | 102 | 100 | 2 | - |
| Escuela Centroamericana de Ganadería | 113 | 105 | 8 | 47 | 42 | 5 | 28 |
| Producción Animal | 113 | 105 | 8 | 47 | 42 | 5 | 28 |
| Instituto de Tecnología Administrativa | 2 317 | 1 431 | 886 | 1 584 | 991 | 593 | 723 |
| Administración de Negocios | 1 223 | 733 | 490 | 800 | 480 | 320 | 319 |
| Técnico de Computadoras | 440 | 300 | 140 | 265 | 185 | 80 | - |
| Contabilidad | 547 | 347 | 200 | 430 | 275 | 155 | 333 |
| Costos Industriales | 28 | 21 | 7 | 28 | 21 | 7 | 26 |
| Auditoría Interna | 36 | 30 | 6 | 36 | 30 | 6 | 34 |
| Ciencias Secretariales | 43 | - | 43 | 25 | - | 25 | 11 |
| Instituto Superior de Administración de Empresas | 405 | 270 | 135 | 150 | 115 | 35 | 142 |
| Contabilidad | 405 | 270 | 135 | 150 | 115 | 35 | 142 |
| Escuela Aduanera Braulio Carrillo | 148 | 112 | 36 | 117 | 88 | 29 | 22 |
| Técnico en Aduanas | 121 | 92 | 29 | 90 | 68 | 22 | 22 |
| Diplomado en Aduanas | 27 | 20 | 7 | 27 | 20 | 7 | - |
| Escuela de Comercio Idiomas y Computación Florense | 153 | 95 | 58 | ... | ... | ... | 92 |
| Diplomado en Análisis de Sistemas | 14 | 8 | 6 | ... | ... | ... | 20 |
| Técnico en Programación | 42 | 24 | 18 | ... | ... | ... | 72 |
| Operador de Computadoras | 97 | 63 | 34 | ... | ... | ... | |
| Instituto de Educación de Seguros | 791 | 512 | 279 | ... | ... | ... | 524 |
| Diplomado en Seguros | 791 | 512 | 279 | ... | ... | ... | 524 |
| Centro Costarricense de Computación | 60 | 45 | 15 | 55 | 40 | 15 | - |
| Técnico en Programación y Análisis de Sistemas | 60 | 45 | 15 | 55 | 40 | 15 | - |
| Centro Adventista de Estudios Superiores | 7 | - | 7 | - | - | - | 3 |
| Diplomado en Ciencias Secretariales | 7 | - | 7 | - | - | - | 3 |
| Escuela Nacional de Computación Electrónica | 773 | 528 | 245 | 155 | 96 | 59 | 21 |
| Diplomado en Computación Administrativa | 773 | 528 | 245 | 155 | 96 | 59 | 21 |
| Inst. Cost. de Cs. Contables y Secretariales | 150 | ... | ... | 96 | ... | ... | 38 |
| Secretariado Ejecutivo | 56 | - | 56 | 34 | - | 34 | ... |
| Contabilidad | 94 | ... | ... | 62 | ... | ... | ... |

1/ No se cuenta con la información del Instituto Iberoamericano.

FUENTE: Instituciones de Educación Superior Parauniversitaria.

ESTADISTICA DE LA EDUCACION SUPERIOR 1990

Erratas advertidas

| PAG. N° | CUADRO N° | UBICACION | DICE | DEBE DECIR |
|-----------------------------------|------------|------------|--|---|
| 16 tu- ción Supe- Esta - | 1.1.4 | Titulo | Matricula de las Institu- ciones de Educación Supe- rior Universitaria Esta - tal | Matricula de las Insti- ciones de Educa- rior Universitaria tal 1/ |
| 87 | 1.3.6 | Encabezado | Institución y Area de Es- tudio | Sector y Area de Estudio |
| 198 | 2.1.5 | Titulo | "por dedicación, según - institución." | "por dedicación." |
| 221 | 2.4.4 | Titulo | "por pais donde realiza - estudios,..." | "por unidad laboral,..." |
| 230 | 2.5.3 | Encabezado | "Unidad laboral" | "Unidad académica" |
| PAG. N° | GRAFICO N° | UBICACION | DICE | DEBE DECIR |
| 118 | 1.4.3 | Titulo | "Por sexo y..." | "Por estado civil y..." |
| 143 | 1.4.9 | Titulo | Gráfico N°1.4.3 "Por sexo y..." | Gráfico N°1.4.9 "Por estado civil y..." |
| PAG. N° | PARRAFO | LINEA | DICE | DEBE DECIR |
| 305 | 2 | Ultima | cuadro N°1.4.5 | cuadro N°4.1.5 |

NOTA: Dentro de la Simbología fue incluida en la categoría de Institución Parauniversitaria la Universidad Central Costarricense (UCC), cuando realmente se trata de una Institución Universitaria Privada.