

CONSEJO NACIONAL DE RECTORES

Oficina de Planificación para la Educación Superior

Estadísticas de Diplomas Otorgados por las Instituciones de Educación Superior Universitaria de Costa Rica, 2009 Diciembre, 2012

Licda. Raquel Rodríguez Alvarado
División de Sistemas



OPES ; no. 27-2012

378.728.6
C877d

Rodríguez Alvarado, Raquel

Estadísticas de diplomas otorgados por las instituciones de educación superior universitaria de Costa Rica, 2009 / Raquel Rodríguez Alvarado. -- San José, C.R. : CONARE-OPES, 2012.

140 h. : tablas ; 28 cm. -- (OPES ; no. 27-2012).

1. ESTADÍSTICAS. 2. DIPLOMAS. 3. EDUCACIÓN SUPERIOR. 4.
COSTA RICA I. Título. II. Serie.

EBV



PRESENTACIÓN

La Oficina de Planificación de la Educación Superior (OPES), presenta una nueva edición del documento “Estadísticas de Diplomas Otorgados por las Instituciones de Educación Superior Universitaria de Costa Rica”, con datos correspondientes al 2009.

El propósito de la OPES es convertir esta publicación en un anuario estadístico que contenga información detallada de los diplomas otorgados por las universidades costarricenses, tanto públicas como privadas.

Para facilitar la elaboración de series históricas, se siguió el mismo formato de la publicación anterior, de manera que la información se presenta clasificada en tres capítulos:

- Resumen de datos por sector (estatal y privado)
- Universidades estatales
- Universidades privadas

El trabajo fue realizado por la licenciada Raquel Rodríguez Alvarado, funcionaria de la División de Sistemas de OPES, quien contó con la colaboración del ingeniero David Guerra del Río, funcionario del Centro de Tecnologías de Información y Comunicación (CETIC), en el procesamiento de la información; así como con la señorita Gabriela Barrantes Rojas, quien fue contratada para la digitación y codificación de la información.

En el montaje final del documento participaron tanto la licenciada Rodríguez, como por la bachiller Cinthya Picado Madrigal, funcionaria de la misma División. Finalmente el documento fue avalado por la máster Flor de María Cervantes Gamboa, jefe de la División en mención.

Agradecemos la información proporcionada por los funcionarios de los Departamentos de Registro de las Universidades Estatales, así como el aval del CONESUP que permitió la recopilación de la información de las actas de graduados de las universidades privadas.



José Andrés Masís Bermúdez
Director OPES

ESTADÍSTICAS DE DIPLOMAS OTORGADOS POR LAS INSTITUCIONES DE EDUCACIÓN SUPERIOR UNIVERSITARIA DE COSTA RICA 2009

TABLA DE CONTENIDO

	Página
CAPÍTULO I	
RESUMEN DE DATOS POR SECTOR	
TABLA DE CUADROS CAPÍTULO I	
Cuadro Nº1.1: Diplomas otorgados por las Instituciones de Educación Superior Universitaria, por año, según sector. 2000-2009	1
Cuadro Nº1.2: Diplomas otorgados por las Instituciones de Educación Superior Universitaria, por sector y universidad, según año. 2000-2009	3
Cuadro Nº1.3: Diplomas otorgados por las Instituciones de Educación Superior Universitaria, por sector y área de estudio, según sexo. 2009	5
Cuadro Nº1.4: Diplomas otorgados por las Instituciones de Educación Superior Universitaria, por sector y área de estudio, según sexo. 2009	7
Cuadro Nº1.5: Diplomas otorgados por las Instituciones de Educación Superior Universitaria, por sector y área de estudio, según grado académico. 2009	9
Cuadro Nº1.6: Diplomas otorgados por las Instituciones de Educación Superior Universitaria, por sector y grado académico, según sexo. 2009	10
Cuadro Nº1.7: Diplomas otorgados por las Instituciones de Educación Superior Universitaria de Costa Rica, por área, disciplina y grado académico, según sexo. 2009	12
TABLA DE GRÁFICOS CAPÍTULO I	
Gráfico Nº1.1: Diplomas otorgados por las Instituciones de Educación Superior Universitaria, por área de estudio. 2009	2
Gráfico Nº1.2: Diplomas otorgados por las Instituciones de Educación Superior Universitaria, por área de estudio y sector. 2009	6
Gráfico Nº1.3: Diplomas otorgados por las Instituciones de Educación Superior Universitaria, por sector y sexo. 2009	8
Gráfico Nº1.4: Diplomas otorgados por las Instituciones de Educación Superior Universitaria, por grado académico y sector. 2009	11

CAPÍTULO II UNIVERSIDADES ESTATALES

TABLA DE CUADROS CAPÍTULO II

Cuadro N°2.1: Diplomas otorgados por las Instituciones de Educación Superior Universitaria Estatal, por universidad y área de estudio, según sexo. 2009	21
Cuadro N°2.2: Diplomas otorgados por las Instituciones de Educación Superior Universitaria Estatal, por sector y área de estudio, según grado académico. 2009	22
Cuadro N°2.3: Diplomas otorgados por las Instituciones de Educación Superior Universitaria Estatal, por universidad y grado académico. 2009	25
Cuadro N°2.4: Diplomas otorgados por las Instituciones de Educación Superior Universitaria Estatal, por área de estudio, disciplina y grado académico. 2009	28
Cuadro N°2.5: Diplomas otorgados por la Universidad de Costa Rica, por sede, área de estudio, carrera y grado académico, según sexo. 2009	36
Cuadro N°2.6: Diplomas otorgados por el Instituto Tecnológico de Costa Rica, por sede, área de estudio, carrera y grado académico, según sexo. 2009	53
Cuadro N°2.7: Diplomas otorgados por la Universidad Nacional, por sede, área de estudio, carrera y grado académico, según sexo. 2009	57
Cuadro N°2.8: Diplomas otorgados por la Universidad Estatal a Distancia, por área de estudio, carrera y grado académico, según sexo. 2009	67

TABLA DE GRÁFICOS CAPÍTULO II

Gráfico N°2.1: Diplomas otorgados por las Instituciones de Educación Superior Universitaria Estatal, por institución y área de estudio. 2009	24
Gráfico N°2.2: Diplomas otorgados por las Instituciones de Educación Superior Universitaria Estatal, por institución y grado académico. 2009	26
Gráfico N°2.3: Diplomas otorgados por las Instituciones de Educación Superior Universitaria Estatal, por institución y sexo. 2009	27

CAPÍTULO III UNIVERSIDADES PRIVADAS

TABLA DE CUADROS CAPÍTULO III

Cuadro N°3.1: Diplomas otorgados por las Instituciones de Educación Superior Universitaria Privada, por universidad y área de estudio, según sexo. 2009	71
Cuadro N°3.2: Diplomas otorgados por las Instituciones de Educación Superior	76

Universitaria Privada, por universidad y grado académico, según sexo. 2009	
Cuadro N°3.3: Diplomas otorgados por las Instituciones de Educación Superior Universitaria Privada, por área de estudio, disciplina y grado académico, según sexo. 2009	81
Cuadro N°3.4: Diplomas otorgados por la Universidad Autónoma de Centroamérica, por área de estudio, carrera y grado académico, según sexo. 2009	86
Cuadro N°3.5: Diplomas otorgados por la Universidad Internacional de las Américas, por área de estudio, carrera y grado académico, según sexo. 2009	88
Cuadro N°3.6: Diplomas otorgados por la Universidad Adventista de Centroamérica, por área de estudio, carrera y grado académico, según sexo. 2009	90
Cuadro N°3.7: Diplomas otorgados por la Universidad Latinoamericana de Ciencia y Tecnología, por área de estudio y grado académico, según sexo. 2009	92
Cuadro N°3.8: Diplomas otorgados por la Universidad Panamericana, por área de estudio, carrera y grado académico, según sexo. 2009	94
Cuadro N°3.9: Diplomas otorgados por la Universidad Latina, por área de estudio, carrera y grado académico, según sexo. 2009	95
Cuadro N°3.10: Diplomas otorgados por la Universidad Interamericana de Costa Rica, por área de estudio, carrera y grado académico, según sexo. 2009	99
Cuadro N°3.11: Diplomas otorgados por la Universidad Central Costarricense, por área de estudio, carrera y grado académico, según sexo. 2009	102
Cuadro N°3.12: Diplomas otorgados por la Universidad Hispanoamericana, por área de estudio, carrera y grado académico, según sexo. 2009	104
Cuadro N°3.13: Diplomas otorgados por la Universidad de San José, por área de estudio, carrera y grado académico, según sexo. 2009	107
Cuadro N°3.14: Diplomas otorgados por la Universidad Evangélica de las Américas y por la Universidad Libre de Costa Rica, por universidad, área de estudio, carrera y grado académico, según sexo. 2009	109
Cuadro N°3.15: Diplomas otorgados por la Universidad Católica Anselmo Llorente y la Fuente y por la Universidad del Diseño, por universidad, área de estudio, carrera y grado académico, según sexo. 2009	111
Cuadro N°3.16: Diplomas otorgados por la Universidad Veritas y por la Universidad Braulio Carrillo, por universidad, área de estudio, carrera y grado académico, según sexo. 2009	113
Cuadro N°3.17: Diplomas otorgados por la Universidad para la Cooperación Internacional, por área de estudio, carrera y grado académico, según sexo. 2009	114

Cuadro N°3.18: Diplomas otorgados por la Universidad Fidélitas, por área de estudio, carrera y grado académico, según sexo. 2009	115
Cuadro N°3.19: Diplomas otorgados por la Universidad Autónoma de Monterrey y por la Universidad La Salle, por universidad, área de estudio, carrera y grado académico, según sexo. 2009	117
Cuadro N°3.20: Diplomas otorgados por la Universidad de Iberoamérica y por la Universidad Federada, por universidad, área de estudio, carrera y grado académico, según sexo. 2009	119
Cuadro N°3.21: Diplomas otorgados por la Universidad Florencio del Castillo, por área de estudio, carrera y grado académico, según sexo. 2009	121
Cuadro N°3.22: Diplomas otorgados por la Universidad Isaac Newton y la Universidad en Ciencias Administrativas San Marcos, por universidad, área de estudio, carrera y grado académico, según sexo. 2009	122
Cuadro N°3.23: Diplomas otorgados por la Universidad Santa Lucía, por área de estudio, carrera y grado académico, según sexo. 2009	123
Cuadro N°3.24: Diplomas otorgados por la Universidad San Juan de la Cruz y por la Universidad Magister, por universidad, área de estudio, carrera y grado académico, según sexo. 2009	124
Cuadro N°3.25: Diplomas otorgados por la Universidad del Turismo, la Universidad Juan Pablo II y por la Universidad Escuela Libre de Derecho, por universidad, área de estudio, carrera y grado académico, según sexo. 2009	126
Cuadro N°3.26: Diplomas otorgados por la Universidad Metropolitana Castro Carazo por área de estudio, carrera y grado académico, según sexo. 2009	127
Cuadro N°3.27: Diplomas otorgados por la Universidad Independiente de Costa Rica, por universidad, área de estudio, carrera y grado académico, según sexo. 2007	129
Cuadro N°3.28: Diplomas otorgados por la Universidad Centroamericana de Ciencias Empresariales, por la Universidad Centroamericana de Ciencias Sociales y por la Universidad Cristiana del Sur, por universidad, área de estudio, carrera y grado académico, según sexo. 2009	130
Cuadro N°3.29: Diplomas otorgados por la Universidad de las Ciencias y el Arte de Costa Rica, por área de estudio, carrera y grado académico, según sexo. 2009	131
Cuadro N°3.30: Diplomas otorgados por la Universidad Americana, por área de estudio, carrera y grado académico, según sexo. 2009	133
Cuadro N°3.31: Diplomas otorgados por la Universidad Internacional, San Isidro Labrador, por área de estudio, carrera y grado académico, según sexo. 2009	135
Cuadro N°3.32: Diplomas otorgados por la Universidad del Valle, La Universidad	136

Cristiana del Sur y por la Universidad Tecnológica Costarricense, por universidad, área de estudio, carrera y grado académico, según sexo. 2009

Cuadro N°3.33: Diplomas otorgados por la Universidad Continental de las Ciencias y las Artes, la Universidad Metodista y por la Universidad de Ciencias Médicas, por universidad, área de estudio, carrera y grado académico, según sexo. 2009 138

Cuadro N°3.34: Diplomas otorgados por la Universidad Alma Mater, la Universidad Santa Paula, La Universidad Creativa y la Universidad Centroamericana de Ciencias Sociales, por universidad, área de estudio, carrera y grado académico, según sexo. 2009 139

CAPÍTULO I

**RESUMEN DE DATOS
POR SECTOR**

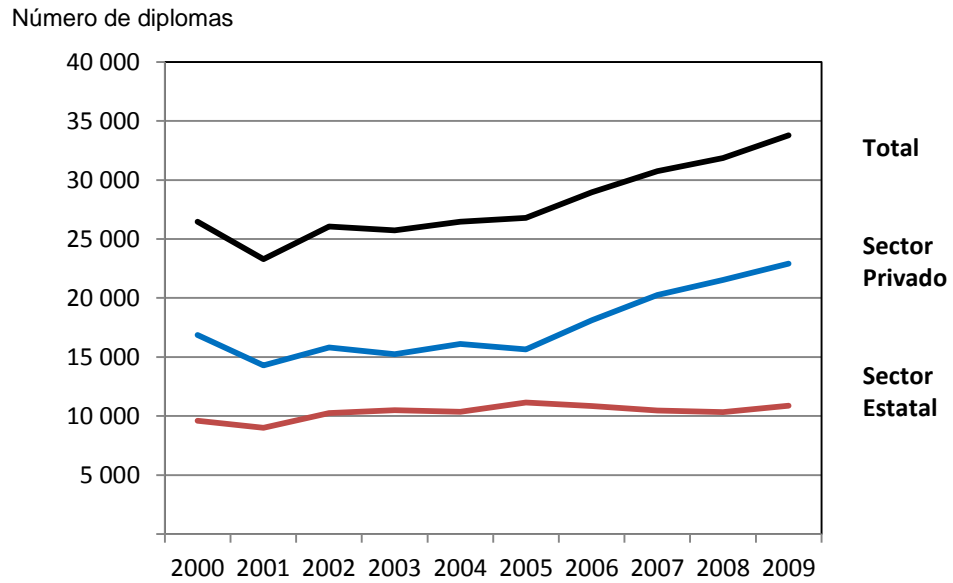
CUADRO N°1.1

**DIPLOMAS OTORGADOS POR LAS INSTITUCIONES DE
EDUCACIÓN SUPERIOR UNIVERSITARIA, POR AÑO,
SEGÚN SECTOR. 2000-2009**

AÑO	TOTAL		SECTOR			
			ESTATAL		PRIVADO	
	ABS.	REL.	ABS.	REL.	ABS.	REL.
2000	26 469	100,0	9 590	36,2	16 879	63,8
2001	23 302	100,0	9 013	38,7	14 289	61,3
2002	26 051	100,0	10 246	39,3	15 805	60,7
2003	25 739	100,0	10 507	40,8	15 232	59,2
2004	26 472	100,0	10 374	39,2	16 098	60,8
2005	26 800	100,0	11 157	41,6	15 643	58,4
2006	28 956	100,0	10 848	37,5	18 108	62,5
2007	30 754	100,0	10 482	34,1	20 272	65,9
2008	31 847	100,0	10 329	32,4	21 518	67,6
2009	33 795	100,0	10 877	32,2	22 918	67,8

FUENTE: Conare-OPES. División de Sistemas.

GRÁFICO N°1.1
DIPLOMAS OTORGADOS POR LAS INSTITUCIONES DE EDUCACIÓN SUPERIOR
UNIVERSITARIA, POR SECTOR, SEGÚN AÑO 2000-2009



FUENTE: Conare-OPES, División de Sistemas, con datos del Cuadro N°1.1.

CUADRO N°1.2
DIPLOMAS OTORGADOS POR LAS INSTITUCIONES DE EDUCACIÓN SUPERIOR UNIVERSITARIA,
POR SECTOR Y UNIVERSIDAD, SEGÚN AÑO. 2000-2009

SECTOR Y UNIVERSIDAD	2000	2001	2002	2003	2004	2005	2006	2007	2008	2009
TOTAL	26 469	23 302	26 051	25 739	26 472	26 800	28 956	30 754	31 847	33 795
SECTOR UNIVERSITARIO ESTATAL	9 590	9 013	10 246	10 507	10 374	11 157	10 848	10 482	10 329	10 877
U. de Costa Rica	3 955	4 131	4 118	4 378	4 112	4 234	4 258	4 421	4 330	4 684
I. Tecnológico de Costa Rica	876	834	1 084	1 104	996	1 287	1 369	1 243	1 326	1 180
U. Nacional	2 586	2 389	2 830	2 849	3 152	3 264	2 868	2 495	2 476	2 720
U. Estatal a Distancia	2 173	1 659	2 214	2 176	2 114	2 372	2 353	2 323	2 197	2 293
SECTOR UNIVERSITARIO PRIVADO	16 879	14 289	15 805	15 232	16 098	15 643	18 108	20 272	21 518	22 918
U. Autónoma de Centro América	899	822	568	480	404	412	581	479	494	426
U. Internacional de las Américas	537	532	325	453	664	527	633	648	551	635
U. Adventista de Centro América	62	55	183	-	117	78	62	108	134	119
U. Latinoamericana Ciencia y Tecnología	886	777	509	693	618	766	687	539	607	479
U. Panamericana	109	79	38	78	32	70	20	29	21	16
U. Latina de Costa Rica	4 118	2 833	4 104	2 119	3149	2721	3364	3572	3486	3711
U. Interamericana de Costa Rica	594	589	656	630	723	849	938	1082	1371	1832
U. Central Costarricense	1 783	624	642	571	384	364	337	414	408	386
U. Hispanoamericana	245	267	304	404	606	904	667	769	867	950
U. de San José	668	504	520	653	389	796	749	923	939	1406
U. Evangélica de las Américas	-	46	30	52	106	158	37	18	12	1
U. Libre de Costa Rica	62	276	166	296	330	323	352	563	386	507
U. Católica Anselmo Llorente y La Fuente	416	351	464	505	419	431	557	576	506	662
U. del Diseño	7	1	-	4	10	3	1	5	13	14
U. Veritas	246	211	142	201	219	58	192	123	189	193
U. Braulio Carrillo	26	21	35	67	17	37	37	40	35	27
U. para la Cooperación Internacional	36	75	129	103	205	146	160	91	320	294
U. Fidéлитas	354	274	378	421	454	260	584	568	606	798
U. Autónoma de Monterrey	327	249	275	283	156	183	146	114	86	77
U. de La Salle	73	89	118	191	101	98	148	101	330	154

SECTOR Y UNIVERSIDAD	2000	2001	2002	2003	2004	2005	2006	2007	2008	2009
U. de Iberoamérica	242	226	284	176	371	417	424	538	410	443
U. Federada de Costa Rica	226	134	235	251	161	57	140	204	230	218
U. Florencio del Castillo	1 390	1 878	1 438	1 611	1060	1013	977	851	928	1166
U. Isaac Newton	112	64	56	50	30	42	38	42	48	26
U. de Ciencias Adm. San Marcos	171	79	279	225	264	291	386	427	351	305
U. Santa Lucía	601	540	334	639	532	691	780	877	1233	1340
U. San Juan de la Cruz	196	-	42	99	100	77	29	203	169	113
U. Magister	202	233	199	224	259	206	-	168	31	59
U. Turismo	-	-	-	-	10	-	9	9	19	55
U. Juan Pablo II	-	-	-	18	34	-	-	3	8	17
U. Escuela Libre de Derecho	87	77	62	149	45	36	84	163	195	163
U. Metropolitana Castro Carazo	521	658	719	925	1191	904	1135	1844	1664	1543
U. Independiente de Costa Rica	177	192	112	51	93	101	114	93	46	64
U. Centroamericana Cien. Empresariales	62	21	9	18	19	14	28	32	32	29
U. Bíblica Latinoamericana	13	19	4	-	21	13	42	24	23	-
U. de las Ciencias y el Arte de Costa Rica	399	348	605	754	742	1013	713	1219	1312	1280
U. Americana	309	275	411	506	325	178	786	709	942	938
U. Internacional San Isidro Labrador	487	483	503	376	646	610	1012	840	1135	1044
U. Empresarial de Costa Rica	-	-	-	-	11	-	-	-	-	-
U. del Valle	6	4	55	81	59	86	119	53	98	97
U. Cristiana del Sur	4	4	-	37	2	22	44	39	-	28
U. Tecnológica Costarricense	59	124	86	103	165	91	95	181	220	217
U. Continental de las Ciencias y las Artes	-	21	70	55	60	-	93	58	47	11
U. Metodista	-	-	-	5	2	-	3	4	18	22
U. de las Ciencias Médicas	167	159	397	297	230	180	273	276	308	337
U. Alma Mater	-	-	8	9	118	9	67	31	-	56
U. Santa Paula	-	70	248	344	364	357	432	581	639	621
U. Creativa	-	-	6	5	8	-	3	6	10	15
U. Cristiana Internacional	-	-	-	-	-	13	-	-	-	-
U. Centroamericana Ciencias Sociales	-	5	57	20	73	38	30	35	41	24

FUENTE: Conare-OPES. División de Sistemas.

CUADRO Nº1.3

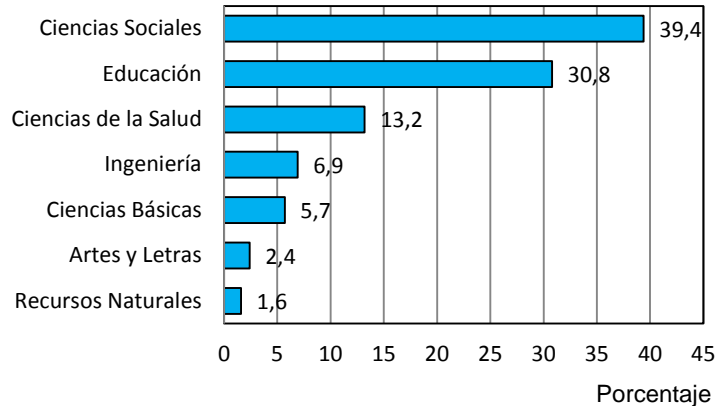
DIPLOMAS OTORGADOS POR LAS INSTITUCIONES DE EDUCACIÓN
SUPERIOR UNIVERSITARIA, POR SECTOR Y ÁREA DE ESTUDIO, SEGÚN SEXO. 2009

SECTOR Y ÁREA	TOTAL		MASCULINO		FEMENINO	
	ABS.	REL.	ABS.	REL.	ABS.	REL.
TOTAL	33 795	100,0	12 521	100,0	21 274	100,0
Artes y Letras	816	2,4	371	3,0	445	2,1
Ciencias Básicas	1 927	5,7	1390	11,1	537	2,5
Ciencias Sociales	13 319	39,4	5282	42,2	8037	37,8
Educación	10 401	30,8	2374	19,0	8027	37,7
Recursos Naturales	536	1,6	273	2,2	263	1,2
Ingeniería	2 320	6,9	1649	13,2	671	3,2
Ciencias de la Salud	4 468	13,2	1178	9,4	3290	15,5
Formación General	8	-	4	-	4	-
SECTOR UNIVERSITARIO ESTATAL	10 877	100,0	4 337	100,0	6 540	100,0
Artes y Letras	537	4,9	203	4,7	334	5,1
Ciencias Básicas	938	8,6	648	14,9	290	4,4
Ciencias Sociales	3 654	33,6	1483	34,2	2171	33,2
Educación	3 513	32,3	791	18,2	2722	41,6
Recursos Naturales	464	4,3	244	5,6	220	3,4
Ingeniería	956	8,8	684	15,8	272	4,2
Ciencias de la Salud	807	7,4	280	6,5	527	8,1
Formación General	8	0,1	4	0,1	4	0,1
SECTOR UNIVERSITARIO PRIVADO	22 918	100,0	8 184	100,0	14 734	100,0
Artes y Letras	279	1,2	168	2,1	111	0,8
Ciencias Básicas	989	4,3	742	9,1	247	1,7
Ciencias Sociales	9 665	42,2	3799	46,4	5866	39,8
Educación	6 888	30,1	1583	19,3	5305	36,0
Recursos Naturales	72	0,3	29	0,4	43	0,3
Ingeniería	1 364	6,0	965	11,8	399	2,7
Ciencias de la Salud	3 661	16,0	898	11,0	2763	18,8

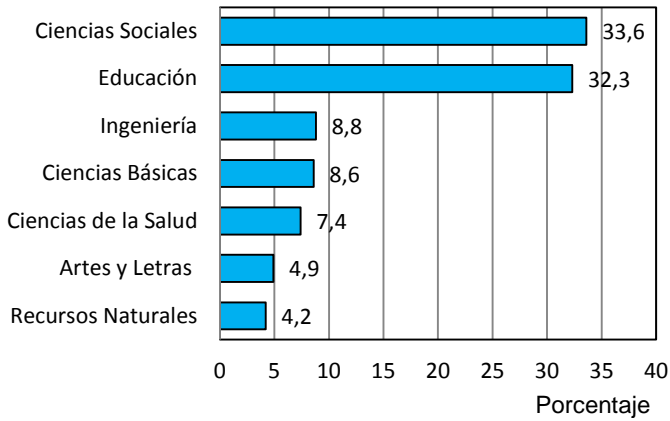
FUENTE: Conare-OPES. División de Sistemas.

**GRÁFICO N°1.2
DIPLOMAS OTORGADOS POR LAS INSTITUCIONES DE EDUCACIÓN SUPERIOR
UNIVERSITARIA, POR ÁREA Y SECTOR. 2009**

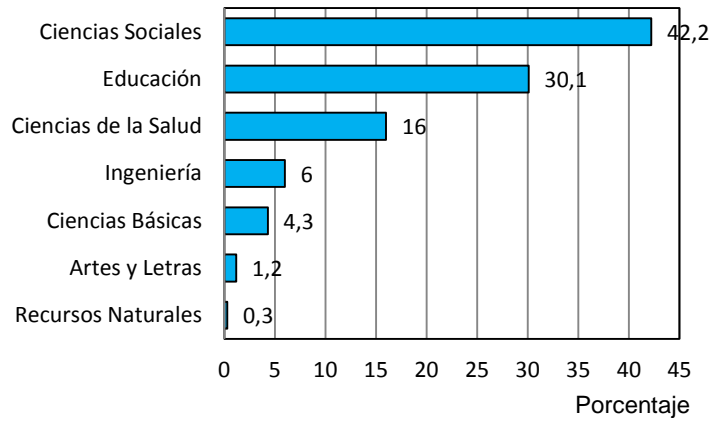
TOTAL



SECTOR ESTATAL



SECTOR PRIVADO



FUENTE: Conare-OPES, División de Sistemas, con datos del Cuadro N°1.3.

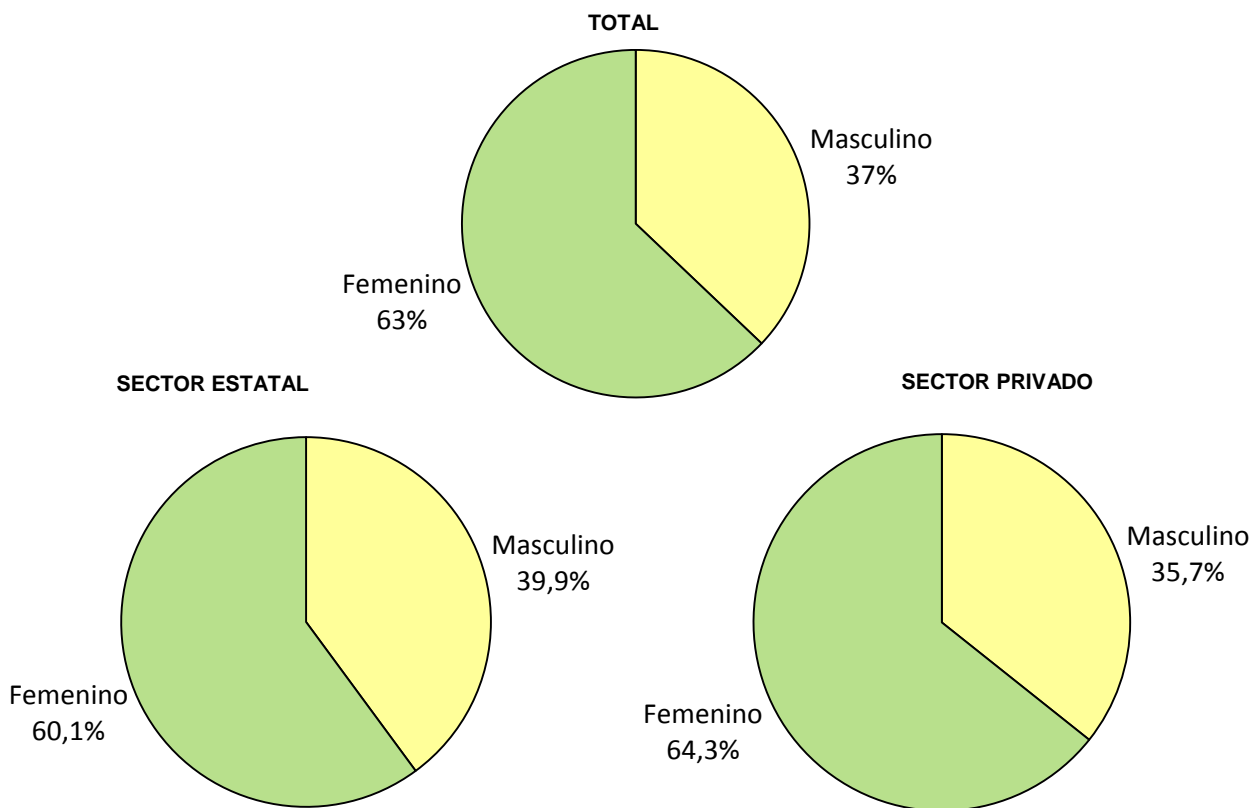
CUADRO Nº1.4

DIPLOMAS OTORGADOS POR LAS INSTITUCIONES DE EDUCACIÓN
SUPERIOR UNIVERSITARIA, POR SECTOR Y ÁREA DE ESTUDIO, SEGÚN SEXO. 2009

SECTOR Y ÁREA	TOTAL		MASCULINO		FEMENINO	
	ABS.	REL.	ABS.	REL.	ABS.	REL.
TOTAL	33 795	100,0	12 521	37,0	21 274	63,0
Artes y Letras	816	100,0	371	45,5	445	54,5
Ciencias Básicas	1 927	100,0	1390	72,1	537	27,9
Ciencias Sociales	13 319	100,0	5282	39,7	8037	60,3
Educación	10 401	100,0	2374	22,8	8027	77,2
Recursos Naturales	536	100,0	273	50,9	263	49,1
Ingeniería	2 320	100,0	1649	71,1	671	28,9
Ciencias de la Salud	4 468	100,0	1178	26,4	3290	73,6
Formación General	8	100,0	4	50,0	4	50,0
SECTOR UNIVERSITARIO ESTATAL	10 877	100,0	4 337	39,9	6 540	60,1
Artes y Letras	537	100,0	203	37,8	334	62,2
Ciencias Básicas	938	100,0	648	69,1	290	30,9
Ciencias Sociales	3 654	100,0	1483	40,6	2171	59,4
Educación	3 513	100,0	791	22,5	2722	77,5
Recursos Naturales	464	100,0	244	52,6	220	47,4
Ingeniería	956	100,0	684	71,5	272	28,5
Ciencias de la Salud	807	100,0	280	34,7	527	65,3
Formación General	8	50,0	4	-	4	50,0
SECTOR UNIVERSITARIO PRIVADO	22 918	100,0	8 184	35,7	14 734	64,3
Artes y Letras	279	100,0	168	60,2	111	39,8
Ciencias Básicas	989	100,0	742	75,0	247	25,0
Ciencias Sociales	9 665	100,0	3799	39,3	5866	60,7
Educación	6 888	100,0	1583	23,0	5305	77,0
Recursos Naturales	72	100,0	29	40,3	43	59,7
Ingeniería	1 364	100,0	965	70,7	399	29,3
Ciencias de la Salud	3 661	100,0	898	24,5	2763	75,5

FUENTE: Conare-OPES. División de Sistemas.

GRÁFICO N°1.3
DIPLOMAS OTORGADOS POR LAS INSTITUCIONES DE EDUCACIÓN SUPERIOR
UNIVERSITARIA, POR SECTOR Y SEXO. 2009



FUENTE: Conare-OPES, División de Sistemas, con datos del Cuadro N°1.4.

CUADRO N°1.5

DIPLOMAS OTORGADOS POR LAS INSTITUCIONES DE EDUCACIÓN SUPERIOR UNIVERSITARIA, POR SECTOR Y ÁREA, SEGÚN GRADO ACADÉMICO. 2009

SECTOR Y ÁREA	GRADO ACADÉMICO															
	TOTAL		DIPL.		PROF.		BACH.		LIC.		ESP. PROF.		MAESTRIA		DOC.	
	ABS.	REL.	ABS.	REL.	ABS.	REL.	ABS.	REL.	ABS.	REL.	ABS.	REL.	ABS.	REL.	ABS.	REL.
TOTAL	33 795	100,0	1 108	3,3	200	0,6	16 254	48,1	12 318	36,4	469	1,4	3 345	9,9	101	0,3
Artes y Letras	816	100,0	59	7,2	-	-	531	65,1	173	21,2	-	-	52	6,4	1	0,1
Ciencias Básicas	1 927	100,0	100	5,2	-	-	1 208	62,7	391	20,3	-	-	228	11,8	-	-
Ciencias Sociales	13 319	100,0	336	2,5	-	-	6 644	49,9	4 389	33,0	279	2,1	1 649	12,4	22	0,2
Educación	10 401	100,0	566	5,4	200	1,9	4 477	43,0	4 009	38,5	-	-	1 076	10,3	73	0,7
Recursos Naturales	536	100,0	36	6,7	-	-	325	60,6	105	19,6	-	-	65	12,1	5	0,9
Ingeniería	2 320	100,0	11	0,5	-	-	1 143	49,3	1 115	48,1	-	-	51	2,2	-	-
Ciencias de la Salud	4 468	100,0	-	-	-	-	1 918	42,9	2 136	47,8	190	4,3	224	5,0	-	-
Formación General	8	100,0	-	-	-	-	8	100,0	-	-	-	-	-	-	-	-
SECTOR UNIVERSITARIO ESTATAL	10 877	100,0	1 108	10,2	200	1,8	5 286	48,6	3 023	27,8	202	1,9	1 024	9,4	34	0,3
Artes y Letras	537	100,0	59	11,0	-	-	322	60,0	106	19,7	-	-	49	9,1	1	0,2
Ciencias Básicas	938	100,0	100	10,7	-	-	607	64,7	79	8,4	-	-	152	16,2	-	-
Ciencias Sociales	3 654	100,0	336	9,2	-	-	1 794	49,1	980	26,8	28	0,8	505	13,8	11	0,3
Educación	3 513	100,0	566	16,1	200	5,7	1 755	50,0	796	22,7	-	-	179	5,1	17	0,5
Recursos Naturales	464	100,0	36	7,8	-	-	284	61,2	90	19,4	-	-	49	10,6	5	1,1
Ingeniería	956	100,0	11	1,2	-	-	332	34,7	572	59,8	-	-	41	4,3	-	-
Ciencias de la Salud	807	100,0	-	-	-	-	184	22,8	400	49,6	174	21,6	49	6,1	-	-
Formación General	8	100,0	-	-	-	-	8	100,0	-	-	-	-	-	-	-	-
SECTOR UNIVERSITARIO PRIVADO	22 918	100,0	-	-	-	-	10 968	47,9	9 295	40,6	267	1,2	2 321	10,1	67	0,3
Artes y Letras	279	100,0	-	-	-	-	209	74,9	67	24,0	-	-	3	1,1	-	-
Ciencias Básicas	989	100,0	-	-	-	-	601	60,8	312	31,5	-	-	76	7,7	-	-
Ciencias Sociales	9 665	100,0	-	-	-	-	4 850	50,2	3 409	35,3	251	2,6	1 144	11,8	11	0,1
Educación	6 888	100,0	-	-	-	-	2 722	39,5	3 213	46,6	-	-	897	13,0	56	0,8
Recursos Naturales	72	100,0	-	-	-	-	41	56,9	15	20,8	-	-	16	22,2	-	-
Ingeniería	1 364	100,0	-	-	-	-	811	59,5	543	39,8	-	-	10	0,7	-	-
Ciencias de la Salud	3 661	100,0	-	-	-	-	1 734	47,4	1 736	47,4	16	0,4	175	4,8	-	-

FUENTE: Conare-OPES. División Sistemas

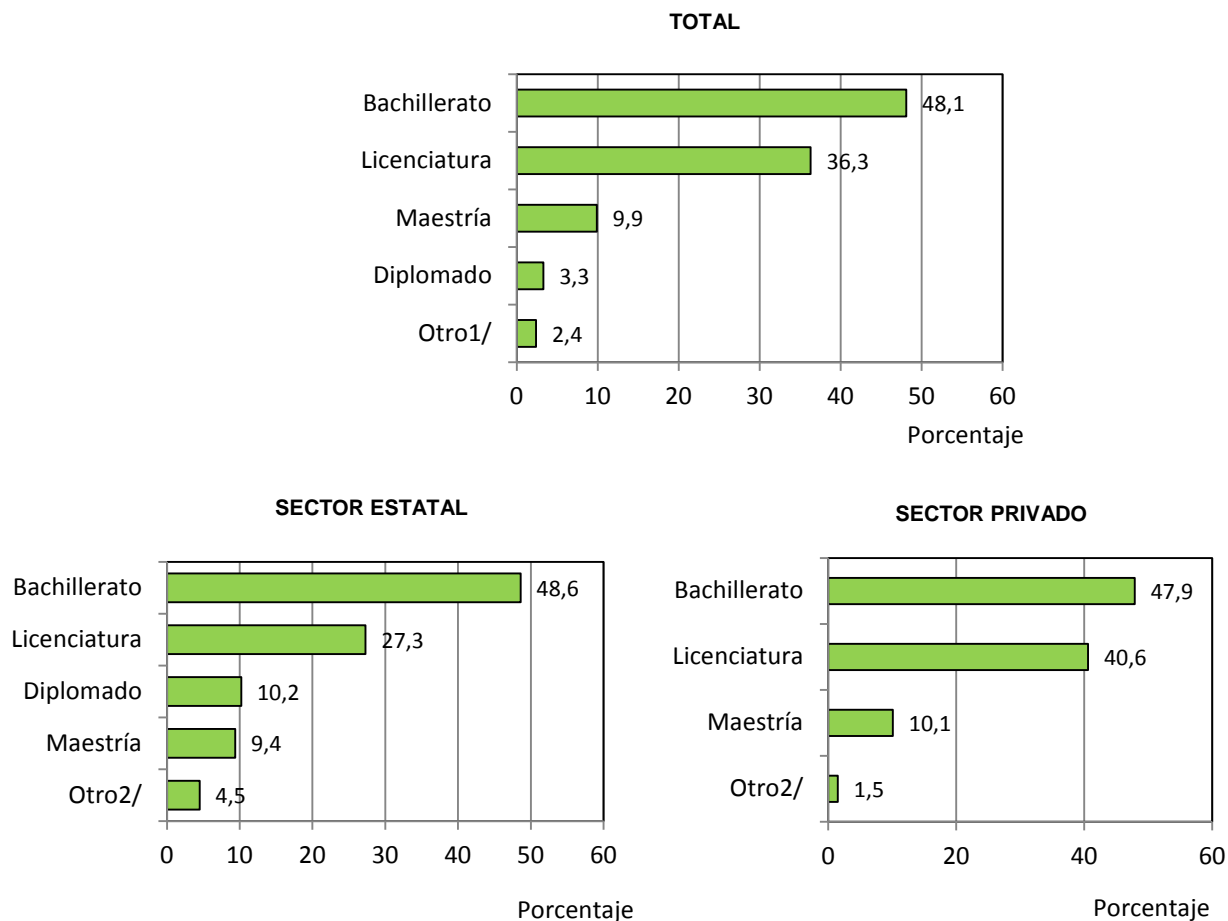
CUADRO N°1.6

DIPLOMAS OTORGADOS POR LAS INSTITUCIONES DE EDUCACIÓN
SUPERIOR UNIVERSITARIA, POR SECTOR Y GRADO ACADÉMICO, SEGÚN SEXO. 2009

SECTOR Y GRADO ACADÉMICO	TOTAL		MASCULINO		FEMENINO	
	ABS.	REL.	ABS.	REL.	ABS.	REL.
TOTAL	33 795	100,0	12 521	100,0	21 274	100,0
Diplomado	1 108	3,3	318	2,5	790	3,7
Profesorado	200	0,6	83	0,7	117	0,5
Bachillerato	16 254	48,1	6157	49,2	10097	47,5
Licenciatura	12 318	36,4	4 307	34,4	8011	37,7
Especialidad Profesional	469	1,4	225	1,8	244	1,1
Maestría	3 345	9,9	1380	11,0	1965	9,2
Doctorado	101	0,3	51	0,4	50	0,2
SECTOR UNIVERSITARIO ESTATAL	10 877	100,0	4 337	100,0	6 540	100,0
Diplomado	1 108	10,2	318	7,3	790	12,1
Profesorado	200	1,8	83	1,9	117	1,8
Bachillerato	5 286	48,6	2077	47,9	3209	49,1
Licenciatura	3 023	27,8	1247	28,8	1776	27,2
Especialidad Profesional	202	1,9	102	2,4	100	1,5
Maestría	1 024	9,4	495	11,4	529	8,1
Doctorado	34	0,3	15	0,3	19	0,3
SECTOR UNIVERSITARIO PRIVADO	22 918	100,0	8 184	100,0	14 734	100,0
Bachillerato	10 968	47,9	4080	49,9	6888	46,7
Licenciatura	9 295	40,6	3 060	37,4	6235	42,3
Especialidad Profesional	267	1,2	123	1,5	144	1,0
Maestría	2 321	10,1	885	10,8	1436	9,7
Doctorado	67	0,3	36	0,4	31	0,2

FUENTE: Conare-OPES. División Sistemas.

GRÁFICO N°1.4
DIPLOMAS OTORGADOS POR LAS INSTITUCIONES DE EDUCACIÓN SUPERIOR
UNIVERSITARIA, POR GRADO ACADÉMICO Y SECTOR. 2009



^{1/} Incluye los diplomas otorgados de Profesorado, Especialidad Profesional y Doctorados.

^{2/} Incluye los diplomas otorgados de Especialidad Profesional y Doctorados.

FUENTE: Conare-OPES, División de Sistemas, con datos del Cuadro N°1.6.

CUADRO N°1.7

DIPLOMAS OTORGADOS EN LAS INSTITUCIONES DE EDUCACIÓN SUPERIOR UNIVERSITARIA DE COSTA RICA, POR ÁREA, DISCIPLINA Y GRADO ACADÉMICO, SEGÚN SEXO. 2009

ÁREA, DISCIPLINA Y GRADO	TOTAL		MASCULINO		FEMENINO	
	ABS.	REL.	ABS.	REL.	ABS.	REL.
TOTAL	33 795	100,0	12 521	37,0	21 274	63,0
ARTES Y LETRAS	816	100,0	371	45,5	445	54,5
Artes	2	100,0	-	-	2	100,0
Licenciatura	1	100,0	-	-	1	100,0
Doctorado	1	100,0	-	-	1	100,0
Artes Dramáticas	28	100,0	8	28,6	20	71,4
Bachillerato	15	100,0	2	13,3	13	86,7
Licenciatura	12	100,0	6	50,0	6	50,0
Maestría	1	100,0	-	-	1	100,0
Artes Plásticas	113	100,0	45	39,8	68	60,2
Bachillerato	73	100,0	28	38,4	45	61,6
Licenciatura	39	100,0	17	43,6	22	56,4
Maestría	1	100,0	-	-	1	100,0
Arte Publicitario	207	100,0	99	47,8	108	52,2
Diplomado	19	100,0	10	52,6	9	47,4
Bachillerato	140	100,0	69	49,3	71	50,7
Licenciatura	48	100,0	20	41,7	28	58,3
Artes Musicales	68	100,0	44	64,7	24	35,3
Bachillerato	47	100,0	30	63,8	17	36,2
Licenciatura	18	100,0	13	72,2	5	27,8
Maestría	3	100,0	1	33,3	2	66,7
Danza	21	100,0	6	28,6	15	71,4
Bachillerato	9	100,0	3	33,3	6	66,7
Maestría	12	100,0	3	25,0	9	75,0
Historia del Arte (Bach.)	2	100,0	-	-	2	100,0
Literatura y Lingüística	54	100,0	13	24,1	41	75,9
Bachillerato	43	100,0	10	23,3	33	76,7
Licenciatura	7	100,0	2	28,6	5	71,4
Maestría	4	100,0	1	25,0	3	75,0
Lenguas	91	100,0	28	30,8	63	69,2
Diplomado	3	100,0	2	66,7	1	33,3
Bachillerato	64	100,0	24	37,5	40	62,5

ÁREA, DISCIPLINA Y GRADO	TOTAL		MASCULINO		FEMENINO	
	ABS.	REL.	ABS.	REL.	ABS.	REL.
Licenciatura	4	100,0	1	25,0	3	75,0
Maestría	20	100,0	1	5,0	19	95,0
Filosofía	34	100,0	30	88,2	4	11,8
Bachillerato	29	100,0	26	89,7	3	10,3
Licenciatura	3	100,0	3	100,0	-	-
Maestría	2	100,0	1	50,0	1	50,0
Teología	86	100,0	75	87,2	11	12,8
Diplomado	15	100,0	8	53,3	7	46,7
Bachillerato	55	100,0	52	94,5	3	5,5
Licenciatura	8	100,0	8	100,0	-	-
Maestría	8	100,0	7	87,5	1	12,5
Bibliotecología	101	100,0	18	17,8	83	82,2
Diplomado	22	100,0	4	18,2	18	81,8
Bachillerato	54	100,0	9	16,7	45	83,3
Licenciatura	24	100,0	5	20,8	19	79,2
Maestría	1	100,0	-	-	1	100,0
Producción de Cine y Televisión (Lic.)	9	100,0	5	55,6	4	44,4
CIENCIAS BÁSICAS	1 927	100,0	1 390	72,1	537	27,9
Ciencias (Doc.)	2	100,0	1	50,0	1	50,0
Biología	114	100,0	43	37,7	71	62,3
Bachillerato	79	100,0	26	32,9	53	67,1
Licenciatura	17	100,0	7	41,2	10	58,8
Maestría	18	100,0	10	55,6	8	44,4
Física	16	100,0	12	75,0	4	25,0
Bachillerato	14	100,0	10	71,4	4	28,6
Maestría	2	100,0	2	100,0	-	-
Geología	17	100,0	12	70,6	5	29,4
Bachillerato	12	100,0	9	75,0	3	25,0
Licenciatura	5	100,0	3	60,0	2	40,0
Computación	1 621	100,0	1 241	76,6	380	23,4
Diplomado	100	100,0	78	78,0	22	22,0
Bachillerato	978	100,0	744	76,1	234	23,9
Licenciatura	347	100,0	267	76,9	80	23,1
Maestría	196	100,0	152	77,6	44	22,4
Estadística	17	100,0	9	52,9	8	47,1
Bachillerato	13	100,0	9	69,2	4	30,8

ÁREA, DISCIPLINA Y GRADO	TOTAL		MASCULINO		FEMENINO	
	ABS.	REL.	ABS.	REL.	ABS.	REL.
Maestría	4	100,0	-	-	4	100,0
Matemática	4	100,0	3	75,0	1	25,0
Bachillerato	4	100,0	3	75,0	1	25,0
Meteorología	9	100,0	5	55,6	4	44,4
Bachillerato	8	100,0	4	50,0	4	50,0
Licenciatura	1	100,0	1	100,0	-	-
Química	127	100,0	64	50,4	63	49,6
Bachillerato	100	100,0	49	49,0	51	51,0
Licenciatura	21	100,0	13	61,9	8	38,1
Maestría	6	100,0	2	33,3	4	66,7
CIENCIAS SOCIALES	5 340	100,0	1 692	31,7	3 648	68,3
Comunicación	807	100,0	234	29,0	573	71,0
Bachillerato	616	100,0	176	28,6	440	71,4
Licenciatura	172	100,0	54	31,4	118	68,6
Maestría	19	100,0	4	21,1	15	78,9
Politología	233	100,0	64	27,5	169	72,5
Bachillerato	155	100,0	36	23,2	119	76,8
Licenciatura	69	100,0	22	31,9	47	68,1
Maestría	9	100,0	6	66,7	3	33,3
Derecho	1 884	100,0	852	45,2	1 032	54,8
Bachillerato	562	100,0	263	46,8	299	53,2
Licenciatura	804	100,0	359	44,7	445	55,3
Especialidad	277	100,0	126	45,5	151	54,5
Maestría	233	100,0	100	42,9	133	57,1
Doctorado	8	100,0	4	50,0	4	50,0
Antropología	43	100,0	19	44,2	24	55,8
Bachillerato	29	100,0	13	44,8	16	55,2
Licenciatura	13	100,0	5	38,5	8	61,5
Maestría	1	100,0	1	100,0	-	-
Historia	25	100,0	11	44,0	14	56,0
Bachillerato	20	100,0	8	40,0	12	60,0
Maestría	1	100,0	-	-	1	100,0
Doctorado	4	100,0	3	75,0	1	25,0
Psicología	1 362	100,0	232	17,0	1 130	83,0
Bachillerato	499	100,0	95	19,0	404	81,0
Licenciatura	738	100,0	106	14,4	632	85,6
Maestría	125	100,0	31	24,8	94	75,2

ÁREA, DISCIPLINA Y GRADO	TOTAL		MASCULINO		FEMENINO	
	ABS.	REL.	ABS.	REL.	ABS.	REL.
Sociología	309	100,0	136	44,0	173	56,0
Diplomado	8	100,0	8	100,0	-	-
Bachillerato	119	100,0	51	42,9	68	57,1
Licenciatura	106	100,0	48	45,3	58	54,7
Especialidad Profesional	2	100,0	-	-	2	100,0
Maestría	71	100,0	27	38,0	44	62,0
Doctorado	3	100,0	2	66,7	1	33,3
Trabajo Social	266	100,0	24	9,0	242	91,0
Bachillerato	134	100,0	18	13,4	116	86,6
Licenciatura	123	100,0	5	4,1	118	95,9
Maestría	9	100,0	1	11,1	8	88,9
Turismo	411	100,0	120	29,2	291	70,8
Bachillerato	376	100,0	109	29,0	267	71,0
Licenciatura	16	100,0	5	31,3	11	68,8
Maestría	19	100,0	6	31,6	13	68,4
CIENCIAS ECONÓMICAS	7 979	100,0	3 590	45,0	4 389	55,0
Administración	7 563	100,0	3 452	45,6	4 111	54,4
Diplomado	259	100,0	120	46,3	139	53,7
Bachillerato	3 912	100,0	1 698	43,4	2 214	56,6
Licenciatura	2 264	100,0	1 008	44,5	1 256	55,5
Maestría	1 124	100,0	622	55,3	502	44,7
Doctorado	4	100,0	4	100,0	-	-
Economía	209	100,0	112	53,6	97	46,4
Bachillerato	129	100,0	62	48,1	67	51,9
Licenciatura	39	100,0	20	51,3	19	48,7
Maestría	38	100,0	27	71,1	11	28,9
Doctorado	3	100,0	3	100,0	-	-
Planificación	72	100,0	18	25,0	54	75,0
Bachillerato	40	100,0	13	32,5	27	67,5
Licenciatura	32	100,0	5	15,6	27	84,4
Otras administrativas	135	100,0	8	5,9	127	94,1
Diplomado	69	100,0	3	4,3	66	95,7
Bachillerato	53	100,0	4	7,5	49	92,5
Licenciatura	13	100,0	1	7,7	12	92,3
EDUCACIÓN	10 401	100,0	2 374	22,8	8 027	77,2
Educación en general	1 364	100,0	350	25,7	1 014	74,3
Bachillerato	4	100,0	1	25,0	3	75,0
Licenciatura	877	100,0	266	30,3	611	69,7

ÁREA, DISCIPLINA Y GRADO	TOTAL		MASCULINO		FEMENINO	
	ABS.	REL.	ABS.	REL.	ABS.	REL.
Maestría	449	100,0	69	15,4	380	84,6
Doctorado	34	100,0	14	41,2	20	58,8
Preescolar	1 129	100,0	32	2,8	1 097	97,2
Diplomado	143	100,0	-	-	143	100,0
Bachillerato	496	100,0	5	1,0	491	99,0
Licenciatura	420	100,0	7	1,7	413	98,3
Maestría	34	100,0	-	-	34	100,0
Doctorado	36	100,0	20	55,6	16	44,4
Primaria	2 454	100,0	391	15,9	2 063	84,1
Diplomado	377	100,0	46	12,2	331	87,8
Profesorado	30	100,0	5	16,7	25	83,3
Bachillerato	1 120	100,0	196	17,5	924	82,5
Licenciatura	869	100,0	138	15,9	731	84,1
Maestría	58	100,0	6	10,3	52	89,7
Educación Media (Bach.)	13	100,0	8	61,5	5	38,5
Enseñanza de Castellano	275	100,0	50	18,2	231	84,0
Profesorado	8	100,0	-	-	8	100,0
Bachillerato	144	100,0	28	19,4	116	80,6
Licenciatura	123	100,0	22	17,9	101	82,1
Maestría	6	100,0	-	-	6	100,0
Enseñanza de Inglés	806	100,0	237	29,4	569	70,6
Diplomado	23	100,0	3	13,0	20	87,0
Profesorado	5	100,0	1	20,0	4	80,0
Bachillerato	591	100,0	186	31,5	405	68,5
Licenciatura	153	100,0	38	24,8	115	75,2
Maestría	34	100,0	9	26,5	25	73,5
Enseñanza de Francés	107	100,0	25	23,4	82	76,6
Profesorado	22	100,0	7	31,8	15	68,2
Bachillerato	82	100,0	18	22,0	64	78,0
Licenciatura	3	100,0	-	-	3	100,0
Enseñanza de Ciencias	300	100,0	108	36,0	192	64,0
Profesorado	41	100,0	13	31,7	28	68,3
Bachillerato	150	100,0	55	36,7	95	63,3
Licenciatura	108	100,0	39	36,1	69	63,9
Maestría	1	100,0	1	100,0	-	-
Enseñanza de Matemáticas	361	100,0	198	54,8	163	45,2
Profesorado	60	100,0	37	61,7	23	38,3
Bachillerato	210	100,0	112	53,3	98	46,7
Licenciatura	90	100,0	48	53,3	42	46,7
Maestría	1	100,0	1	100,0	-	-

ÁREA, DISCIPLINA Y GRADO	TOTAL		MASCULINO		FEMENINO	
	ABS.	REL.	ABS.	REL.	ABS.	REL.
Enseñanza de Estudios Sociales	331	100,0	176	53,2	155	46,8
Profesorado	11	100,0	5	45,5	6	54,5
Bachillerato	181	100,0	105	58,0	76	42,0
Licenciatura	139	100,0	66	47,5	73	52,5
Enseñanza de Computación	145	100,0	39	26,9	106	73,1
Bachillerato	58	100,0	21	36,2	37	63,8
Licenciatura	75	100,0	16	21,3	59	78,7
Maestría	12	100,0	2	16,7	10	83,3
Educación Primaria y Secundaria	525	100,0	93	17,7	437	83,2
Diplomado	1	100,0	-	-	1	100,0
Profesorado	4	100,0	2	50,0	2	50,0
Bachillerato	334	100,0	59	17,7	275	82,3
Licenciatura	183	100,0	28	15,3	155	84,7
Maestría	8	100,0	4	50,0	4	50,0
Educación Física	387	100,0	262	67,7	125	32,3
Diplomado	10	100,0	7	70,0	3	30,0
Profesorado	14	100,0	10	71,4	4	28,6
Bachillerato	217	100,0	145	66,8	72	33,2
Licenciatura	132	100,0	96	72,7	36	27,3
Maestría	14	100,0	4	28,6	10	71,4
Educación Especial	1 147	100,0	42	3,7	1 105	96,3
Bachillerato	711	100,0	25	3,5	686	96,5
Licenciatura	434	100,0	17	3,9	417	96,1
Maestría	2	100,0	-	-	2	100,0
Administración Educativa	827	100,0	258	31,2	569	68,8
Bachillerato	8	100,0	2	25,0	6	75,0
Licenciatura	380	100,0	121	31,8	259	68,2
Maestría	436	100,0	135	31,0	301	69,0
Doctorado	3	100,0	-	-	3	100,0
Artes Industriales	69	100,0	51	73,9	18	26,1
Bachillerato	57	100,0	39	68,4	18	31,6
Licenciatura	12	100,0	12	100,0	-	-
Educación Técnica en Servicios	38	100,0	2	5,3	36	94,7
Diplomado	12	100,0	1	8,3	11	91,7
Bachillerato	16	100,0	1	-	15	93,8
Licenciatura	10	100,0	-	-	10	100,0
Educación Técnica Industrial	93	100,0	38	40,9	55	59,1
Bachillerato	71	100,0	25	35,2	46	64,8
Licenciatura	1	100,0	1	100,0	-	-
Maestría	21	57,1	12	57,1	9	42,9

ÁREA, DISCIPLINA Y GRADO	TOTAL		MASCULINO		FEMENINO	
	ABS.	REL.	ABS.	REL.	ABS.	REL.
Educación Técnica Agropecuaria	11	100,0	11	100,0	-	-
Profesorado	3	100,0	3	100,0	-	-
Bachillerato	8	100,0	8	100,0	-	-
Otras de Enseñanza Media	8	100,0	3	37,5	5	62,5
Profesorado	2	100,0	-	-	2	100,0
Bachillerato	6	100,0	3	50,0	3	50,0
RECURSOS NATURALES	536	100,0	273	50,9	263	49,1
Agronomía	259	100,0	148	57,1	111	42,9
Diplomado	6	100,0	4	66,7	2	33,3
Bachillerato	166	100,0	82	49,4	84	50,6
Licenciatura	53	100,0	39	73,6	14	26,4
Maestría	33	100,0	23	69,7	10	30,3
Doctorado	1	100,0	-	-	1	100,0
Forestales, Ecología	136	100,0	61	44,9	75	55,1
Diplomado	14	100,0	5	35,7	9	64,3
Bachillerato	74	100,0	29	39,2	45	60,8
Licenciatura	19	100,0	12	63,2	7	36,8
Maestría	25	100,0	15	60,0	10	40,0
Doctorado	4	100,0	-	-	4	100,0
Geografía	75	100,0	46	61,3	29	38,7
Diplomado	10	100,0	7	70,0	3	30,0
Bachillerato	56	100,0	34	60,7	22	39,3
Licenciatura	7	100,0	3	42,9	4	57,1
Maestría	2	100,0	2	100,0	-	-
Recursos Marinos (M.)	5	100,0	2	40,0	3	60,0
Tecnología de Alimentos	53	100,0	11	41	42	79,2
Bachillerato	27	100,0	6	22,2	21	77,8
Licenciatura	26	100,0	5	19,2	21	80,8
Agroindustria	8	100,0	5	62,5	3	37,5
Diplomado	6	100,0	5	83,3	1	16,7
Bachillerato	2	100,0	-	-	2	100,0
INGENIERÍA	2 320	100,0	1 649	71,1	671	28,9
Arquitectura	366	100,0	200	54,6	166	45,4
Bachillerato	139	100,0	82	59,0	57	41,0
Licenciatura	223	100,0	117	52,5	106	47,5
Maestría	4	100,0	1	25,0	3	75,0

ÁREA, DISCIPLINA Y GRADO	TOTAL		MASCULINO		FEMENINO	
	ABS.	REL.	ABS.	REL.	ABS.	REL.
Ingeniería Civil	317	100,0	241	76,0	76	24,0
Bachillerato	47	100,0	37	78,7	10	21,3
Licenciatura	267	100,0	202	75,7	65	24,3
Maestría	3	100,0	2	66,7	1	33,3
Topografía	56	100,0	47	83,9	9	16,1
Diplomado	2	100,0	2	100,0	-	-
Bachillerato	44	100,0	37	84,1	7	15,9
Licenciatura	10	100,0	8	80,0	2	20,0
Ingeniería Industrial	686	100,0	426	62,1	260	37,9
Diplomado	3	100,0	2	66,7	1	33,3
Bachillerato	365	100,0	240	65,8	125	34,2
Licenciatura	287	100,0	162	56,4	125	43,6
Maestría	31	100,0	22	71,0	9	29,0
Ingeniería Mecánica	186	100,0	166	89,2	20	10,8
Bachillerato	87	100,0	80	92,0	7	8,0
Licenciatura	92	100,0	79	85,9	13	14,1
Maestría	7	100,0	7	100,0	-	-
Ingeniería Eléctrica	167	100,0	145	86,8	22	13,2
Bachillerato	112	100,0	98	87,5	14	12,5
Licenciatura	55	100,0	47	85,5	8	14,5
Ingeniería Electrónica	330	100,0	298	90,3	32	9,7
Diplomado	5	100,0	3	60,0	2	40,0
Bachillerato	212	100,0	192	90,6	20	9,4
Licenciatura	113	100,0	103	91,2	10	8,8
Ingeniería Química	57	100,0	36	63,2	21	36,8
Bachillerato	16	100,0	11	68,8	5	31,3
Licenciatura	39	100,0	23	59,0	16	41,0
Maestría	2	100,0	2	100,0	-	-
Metalurgia	2	100,0	1	50,0	1	50,0
Licenciatura	2	100,0	1	50,0	1	50,0
Ingeniería Agrícola	26	100,0	22	84,6	4	15,4
Bachillerato	11	100,0	9	81,8	2	18,2
Licenciatura	15	100,0	13	86,7	2	13,3
Otras de industria	127	100,0	67	52,8	60	47,2
Diplomado	1	100,0	-	-	1	100,0
Bachillerato	110	100,0	60	54,5	50	45,5
Licenciatura	12	100,0	5	41,7	7	58,3
Maestría	4	100,0	2	50,0	2	50,0

ÁREA, DISCIPLINA Y GRADO	TOTAL		MASCULINO		FEMENINO	
	ABS.	REL.	ABS.	REL.	ABS.	REL.
CIENCIAS DE LA SALUD	4 468	100,0	1 178	26,4	3 290	73,6
Medicina	2 057	100,0	659	32,0	1 398	68,0
Bachillerato	987	100,0	292	29,6	695	70,4
Licenciatura	832	100,0	257	30,9	575	69,1
Especialidad Profesional	149	100,0	81	54,4	68	45,6
Maestría	89	100,0	29	32,6	60	67,4
Nutrición	281	100,0	19	6,8	262	93,2
Bachillerato	143	100,0	10	7,0	133	93,0
Licenciatura	138	100,0	9	6,5	129	93,5
Optometría	36	100,0	13	36,1	23	63,9
Bachillerato	22	100,0	9	40,9	13	59,1
Licenciatura	14	100,0	4	28,6	10	71,4
Salud Pública	47	100,0	14	29,8	33	70,2
Bachillerato	18	100,0	7	38,9	11	61,1
Licenciatura	3	100,0	-	-	3	100,0
Maestría	26	100,0	7	26,9	19	73,1
Odontología	260	100,0	81	31,2	179	68,8
Licenciatura	236	100,0	71	30,1	165	69,9
Especialidad Profesional	21	100,0	9	42,9	12	57,1
Maestría	3	100,0	1	33,3	2	66,7
Farmacia	307	100,0	74	24,1	233	75,9
Bachillerato	93	100,0	15	16,1	78	83,9
Licenciatura	213	100,0	58	27,2	155	72,8
Maestría	1	100,0	1	100,0	-	-
Microbiología	76	100,0	27	35,5	49	64,5
Licenciatura	48	100,0	14	29,2	34	70,8
Especialidad Profesional	20	100,0	9	45,0	11	55,0
Maestría	8	100,0	4	50,0	4	50,0
Enfermería	1 318	100,0	251	19,0	1 067	81,0
Bachillerato	654	100,0	128	19,6	526	80,4
Licenciatura	569	100,0	113	19,9	456	80,1
Maestría	95	100,0	10	10,5	85	89,5
Veterinaria	86	100,0	40	46,5	46	53,5
Bachillerato	1	100,0	-	-	1	100,0
Licenciatura	83	100,0	38	45,8	45	54,2
Maestría	2	100,0	2	100,0	-	-
Formación General	8	100,0	4	50,0	4	50,0
Formación General	8	100,0	4	50,0	4	50,0
Bachillerato	8	100,0	4	50,0	4	50,0

FUENTE: Conare-OPES. División de Sistemas.

CAPÍTULO II
UNIVERSIDADES ESTATALES

CUADRO Nº2.1

**DIPLOMAS OTORGADOS POR LAS INSTITUCIONES DE EDUCACIÓN SUPERIOR
UNIVERSITARIA ESTATAL, POR UNIVERSIDAD Y ÁREA DE ESTUDIO, SEGÚN SEXO. 2009**

UNIVERSIDAD Y ÁREA	TOTAL		MASCULINO		FEMENINO	
	ABS.	REL.	ABS.	REL.	ABS.	REL.
TOTAL	10 877	100,0	4 337	39,9	6 540	60,1
Artes y Letras	537	100,0	203	37,8	334	62,2
Ciencias Básicas	942	100,0	648	68,8	294	31,2
Ciencias Sociales	3 654	100,0	1 483	40,6	2 171	59,4
Educación	3 513	100,0	791	22,5	2 722	77,5
Recursos Naturales	460	100,0	244	53,0	216	47,0
Ingeniería	956	100,0	684	71,5	272	28,5
Ciencias de la Salud	807	100,0	280	34,7	527	65,3
Formación General	8	100,0	4	50,0	4	50,0
UNIVERSIDAD DE COSTA RICA	4 684	100,0	1 994	42,6	2 690	57,4
Artes y Letras	303	100,0	119	39,3	184	60,7
Ciencias Básicas	424	100,0	251	59,2	173	40,8
Ciencias Sociales	1 754	100,0	685	39,1	1069	60,9
Educación	796	100,0	226	28,4	570	71,6
Recursos Naturales	196	100,0	115	58,7	81	41,3
Ingeniería	458	100,0	344	75,1	114	24,9
Ciencias de la Salud	753	100,0	254	33,7	499	66,3
INSTITUTO TECNOLÓGICO DE COSTA RICA	1 180	100,0	746	63,2	434	36,8
Ciencias Básicas	146	100,0	129	88,4	17	11,6
Ciencias Sociales	397	100,0	223	56,2	174	43,8
Educación	106	100,0	46	43,4	60	56,6
Recursos Naturales	55	100	24	44	31	56
Ingeniería	476	100,0	324	68,1	152	31,9
UNIVERSIDAD NACIONAL	2 720	100,0	989	36,4	1 731	63,6
Artes y Letras	212	100,0	71	33,5	141	66,5
Ciencias Básicas	328	100,0	235	71,6	93	28,4
Ciencias Sociales	878	100,0	308	35,1	570	64,9
Educación	1 092	100,0	268	24,5	824	75,5
Recursos Naturales	134	100,0	65	48,5	69	51,5
Ingeniería	22	100,0	16	72,7	6	27,3
Ciencias de la Salud	54	100,0	26	48,1	28	51,9
UNIVERSIDAD ESTATAL A DISTANCIA	2 293	100,0	608	26,5	1 685	73,5
Artes y Letras	22	100,0	13	59,1	9	40,9
Ciencias Básicas	44	100,0	33	75,0	11	25,0
Ciencias Sociales	625	100,0	267	42,7	358	57,3
Educación	1 519	100,0	251	16,5	1268	83,5
Recursos Naturales	75	100,0	40	53,3	35	46,7
Formación General	8	100,0	4	50,0	4	50,0

FUENTE: Conare-OPES. División de Sistemas.

CUADRO N°2.2

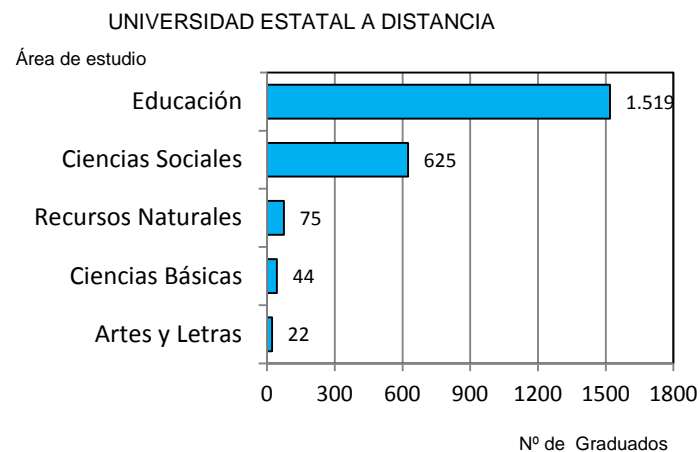
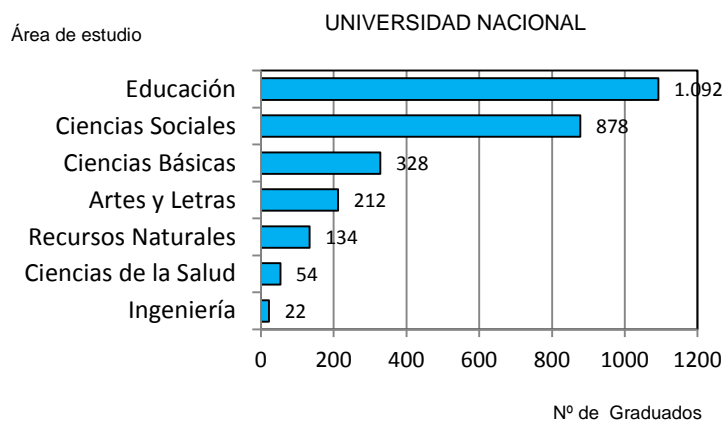
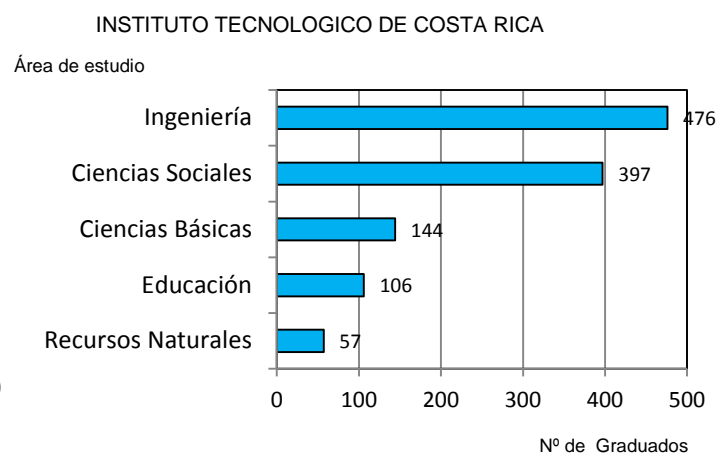
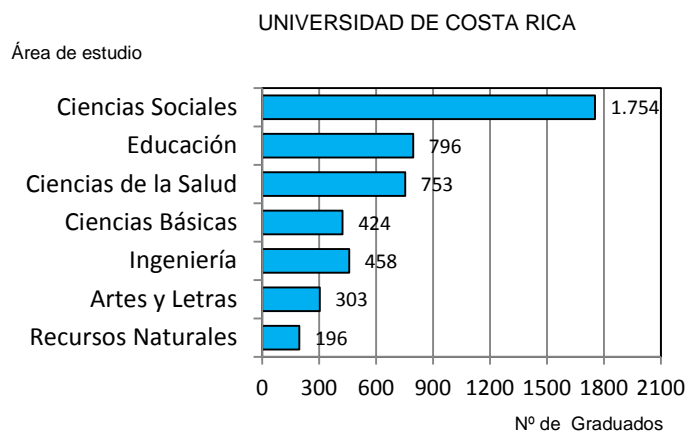
**DIPLOMAS OTORGADOS POR LAS INSTITUCIONES DE EDUCACIÓN SUPERIOR UNIVERSITARIA ESTATAL,
POR ÁREA DE ESTUDIO, SEGÚN GRADO ACADÉMICO. 2009**

SECTOR Y ÁREA	GRADO ACADÉMICO															
	TOTAL		DIPL.		PROF.		BACH.		LIC.		ESP. PROF.		MAESTRÍA		DOC.	
	ABS.	REL.	ABS.	REL.	ABS.	REL.	ABS.	REL.	ABS.	REL.	ABS.	REL.	ABS.	REL.	ABS.	REL.
TOTAL	10 877	100,0	1 108	10,2	200	1,8	5 286	48,6	3 023	27,8	202	1,9	1 024	9,4	34	0,3
Artes y Letras	537	100,0	59	11,0	-	-	322	60,0	106	19,7	-	-	49	9,1	1	0,2
Ciencias Básicas	942	100,0	100	10,6	-	-	607	64,4	79	8,4	-	-	152	16,1	4	0,4
Ciencias Sociales	3 654	100,0	336	9,2	-	-	1 794	49,1	980	26,8	28	0,8	505	13,8	11	0,3
Educación	3 513	100,0	566	16,1	200	5,7	1 755	50,0	796	22,7	-	-	179	5,1	17	0,5
Recursos Naturales	460	100,0	36	7,8	-	-	284	61,7	90	19,6	-	-	49	10,7	1	0,2
Ingeniería	956	100,0	11	1,2	-	-	332	34,7	572	59,8	-	-	41	4,3	-	-
Ciencias de la Salud	807	100,0	-	-	-	-	184	22,8	400	49,6	174	21,6	49	6,1	-	-
Formación General	8	100,0	-	-	-	-	8	100,0	-	-	-	-	-	-	-	-
UNIVERSIDAD DE COSTA RICA	4 684	100,0	41	0,9	134	2,9	2 486	53,1	1 423	30,4	201	4,3	386	8,2	13	0,3
Artes y Letras	303	100,0	19	6,3	-	-	205	67,7	67	22,1	-	-	12	4,0	-	-
Ciencias Básicas	424	100,0	-	-	-	-	330	77,8	16	3,8	-	-	76	17,9	2	0,5
Ciencias Sociales	1 754	100,0	20	1,1	-	-	975	55,6	544	31,0	27	1,5	179	10,2	9	0,5
Educación	796	100,0	-	-	134	16,8	494	62,1	133	16,7	-	-	34	4,3	1	0,1
Recursos Naturales	196	100,0	-	-	-	-	122	62,2	42	21,4	-	-	31	15,8	1	0,5
Ingeniería	458	100,0	2	0,4	-	-	176	38,4	267	58,3	-	-	13	2,8	-	-
Ciencias de la Salud	753	100,0	-	-	-	-	184	24,4	354	47,0	174	23,1	41	5,4	-	-
INSTITUTO TECNOLÓGICO DE COSTA RICA	1 180	100,0	14	1,2	-	-	540	45,8	436	36,9	-	-	188	15,9	2	0,2
Ciencias Básicas	146	98,6	5	3,4	-	-	111	76,0	-	-	-	-	28	19,2	2	1,4
Ciencias Sociales	397	100,0	-	-	-	-	160	40,3	126	31,7	-	-	111	28,0	-	-
Educación	106	100,0	-	-	-	-	85	80,2	-	-	-	-	21	19,8	-	-
Recursos Naturales	55	55,0	-	-	-	-	43	78,2	12	21,8	-	-	-	-	-	-
Ingeniería	476	100,0	9	1,9	-	-	141	29,6	298	62,6	-	-	28	5,9	-	-

SECTOR Y ÁREA	GRADO ACADÉMICO															
	TOTAL		DIPL.		PROF.		BACH.		LIC.		ESP. PROF.		MAESTRÍA		DOC.	
	ABS.	REL.	ABS.	REL.	ABS.	REL.	ABS.	REL.	ABS.	REL.	ABS.	REL.	ABS.	REL.	ABS.	REL.
UNIVERSIDAD NACIONAL	2 720	100,0	333	12,2	39	1,4	1 458	53,6	610	22,4	1	-	277	10,2	2	0,1
Artes y Letras	212	100,0	30	14,2	-	-	109	51,4	38	17,9	-	-	34	16,0	1	0,5
Ciencias Básicas	328	100,0	80	24,4	-	-	144	43,9	63	19,2	-	-	41	12,5	-	-
Ciencias Sociales	878	100,0	33	3,8	-	-	484	55,1	250	28,5	1	0,1	109	12,4	1	0,1
Educación	1 092	100,0	166	15,2	39	3,6	627	57,4	191	17,5	-	-	69	6,3	-	-
Recursos Naturales	134	100,0	24	17,9	-	-	79	59,0	15	11,2	-	-	16	11,9	-	-
Ingeniería	22	100,0	-	-	-	-	15	68,2	7	31,8	-	-	-	-	-	-
Ciencias de la Salud	54	100,0	-	-	-	-	-	-	46	85,2	-	-	8	14,8	-	-
UNIVERSIDAD ESTATAL A DISTANCIA	2 293	100,0	720	31,4	27	1,2	802	35,0	554	24,2	-	-	173	7,5	17	0,7
Artes y Letras	22	100,0	10	45,5	-	-	8	36,4	1	4,5	-	-	3	13,6	-	-
Ciencias Básicas	44	100,0	15	34,1	-	-	22	50,0	-	-	-	-	7	15,9	-	-
Ciencias Sociales	625	100,0	283	45,3	-	-	175	28,0	60	9,6	-	-	106	17,0	1	0,2
Educación	1 519	100,0	400	26,3	27	1,8	549	36,1	472	31,1	-	-	55	3,6	16	1,1
Recursos Naturales	75	100,0	12	16,0	-	-	40	53,3	21	28,0	-	-	2	2,7	-	-
Formación General	8	100,0	-	-	-	-	8	100,0	-	-	-	-	-	-	-	-

FUENTE: Conare-OPES. División de Sistemas.

GRÁFICO Nº2.1
DIPLOMAS OTORGADOS POR LAS INSTITUCIONES DE EDUCACIÓN SUPERIOR
UNIVERSITARIA ESTATAL, POR INSTITUCIÓN Y ÁREA DE ESTUDIO. 2009



FUENTE: Conare-OPES, División de Sistemas con datos del Cuadro 2.2.

CUADRO N°2.3

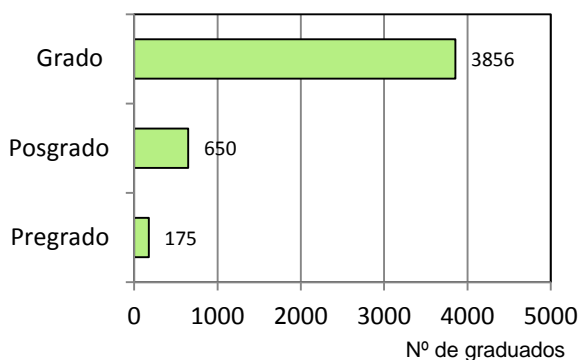
**DIPLOMAS OTORGADOS POR LAS INSTITUCIONES DE EDUCACIÓN SUPERIOR
UNIVERSITARIA ESTATAL, POR UNIVERSIDAD Y GRADO ACADÉMICO. 2009**

UNIVERSIDAD Y GRADO ACADÉMICO	TOTAL		MASCULINO		FEMENINO	
	ABS.	REL.	ABS.	REL.	ABS.	REL.
TOTAL	10 877	100,0	4 337	39,9	6 540	60,1
Diplomado	1 108	100,0	318	28,7	790	71,3
Profesorado	200	100,0	83	41,5	117	58,5
Bachillerato	5 286	100,0	2 077	39,3	3 209	60,7
Licenciatura	3 023	100,0	1 247	41,3	1 776	58,7
Especialidad Profesional	202	100,0	102	50,5	100	49,5
Maestría	1 024	100,0	495	48,3	529	51,7
Doctorado	34	100,0	15	44,1	19	55,9
UNIVERSIDAD DE COSTA RICA	4 684	100,0	1 994	42,6	2 690	57,4
Diplomado	41	100,0	24	58,5	17	41,5
Profesorado	134	100,0	52	38,8	82	61,2
Bachillerato	2 486	100,0	1056	42,5	1430	57,5
Licenciatura	1 423	100,0	562	39,5	861	60,5
Especialidad Profesional	201	100,0	102	50,7	99	49,3
Maestría	386	100,0	190	49,2	196	50,8
Doctorado	13	100,0	8	61,5	5	38,5
INSTITUTO TECNOLÓGICO DE COSTA RICA	1 180	100,0	746	63,2	434	36,8
Diplomado	14	100,0	10	71,4	4	28,6
Bachillerato	540	100,0	307	56,9	233	43,1
Licenciatura	436	100,0	298	68,3	138	31,7
Maestría	188	100,0	131	69,7	57	30,3
Doctorado	2	100,0	-	-	2	100,0
UNIVERSIDAD NACIONAL	2 720	100,0	989	36,4	1 731	63,6
Diplomado	333	100,0	107	32,1	226	67,9
Profesorado	39	100,0	20	51,3	19	48,7
Bachillerato	1 458	100,0	526	36,1	932	63,9
Licenciatura	610	100,0	217	35,6	393	64,4
Especialidad Profesional	1	100,0	-	-	1	100,0
Maestría	277	100,0	118	42,6	159	57,4
Doctorado	2	100,0	1	50,0	1	50,0
UNIVERSIDAD ESTATAL A DISTANCIA	2 293	100,0	608	26,5	1 685	73,5
Diplomado	720	100,0	177	24,6	543	75,4
Profesorado	27	100,0	11	40,7	16	59,3
Bachillerato	802	100,0	188	23,4	614	76,6
Licenciatura	554	100,0	170	30,7	384	69,3
Maestría	173	100,0	56	32,4	117	67,6
Doctorado	17	100,0	6	35,3	11	64,7

FUENTE: Conare-OPES. División de Sistemas.

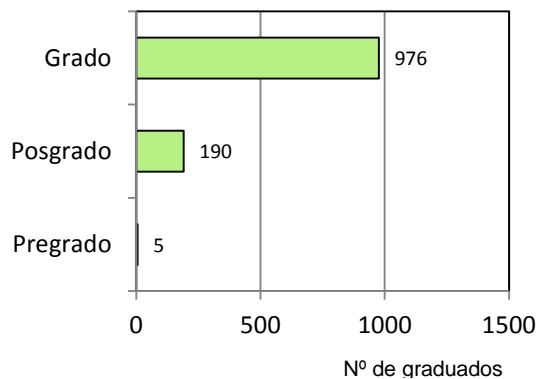
GRÁFICO N°2.2
DIPLOMAS OTORGADOS POR LAS INSTITUCIONES DE EDUCACIÓN SUPERIOR
UNIVERSITARIA ESTATAL, POR INSTITUCIÓN Y GRADO ACADÉMICO. 2009

UNIVERSIDAD DE COSTA RICA



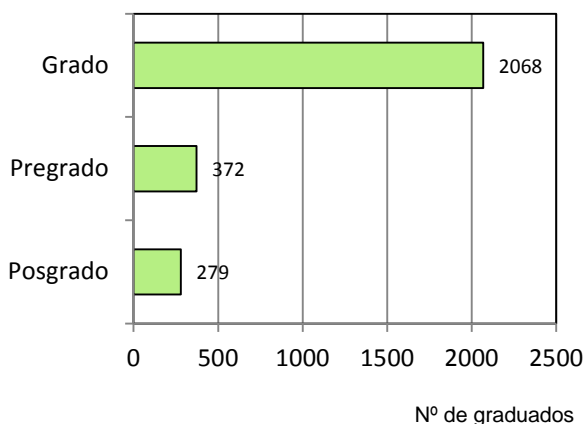
Pregrado corresponde a Diplomado y Profesorado, Grado a Bachillerato y Licenciatura y Posgrado a Maestría, Esp. Prof. y Doctorado.

INSTITUTO TECNOLÓGICO DE COSTA RICA



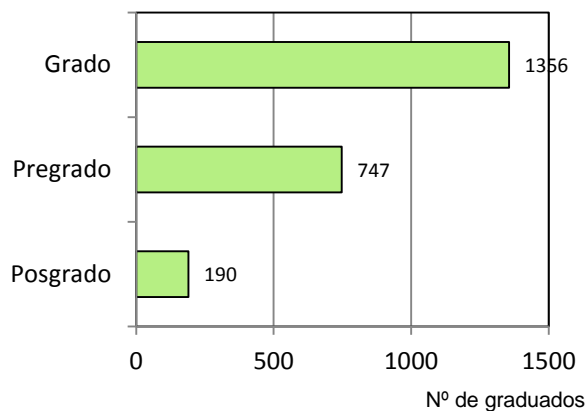
Pregrado corresponde a Diplomado, Grado a Bachillerato y Licenciatura y Posgrado a Maestría.

UNIVERSIDAD NACIONAL



Pregrado corresponde a Diplomado y Profesorado, Grado a Bachillerato y Licenciatura y Posgrado a Maestría y Doctorado.

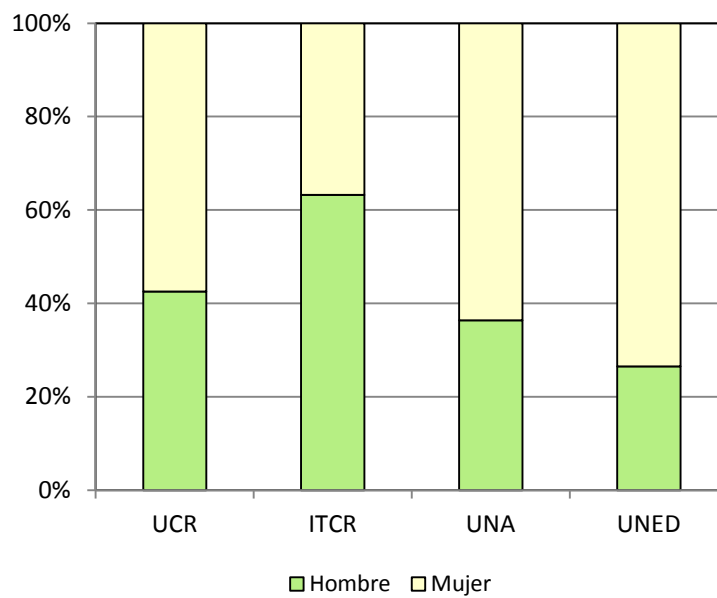
UNIVERSIDAD ESTATAL A DISTANCIA



Pregrado corresponde a Diplomado y Profesorado, Grado a Bachillerato y Licenciatura y Posgrado a Maestría y Doctorado.

FUENTE: Conare-OPES, División de Sistemas, con datos del Cuadro N°2.3.

GRÁFICO N°2.3
DIPLOMAS OTORGADOS POR LAS INSTITUCIONES DE EDUCACIÓN SUPERIOR
UNIVERSITARIA ESTATAL, POR INSTITUCIÓN Y SEXO. 2009



FUENTE: Conare-OPES, División de Sistemas, con datos del Cuadro N°2.3.

CUADRO N°2.4

**DIPLOMAS OTORGADOS EN LA EDUCACIÓN SUPERIOR
UNIVERSITARIA ESTATAL, POR ÁREA, DISCIPLINA Y GRADO. 2009**

ÁREA, DISCIPLINA Y GRADO	TOTAL		MASCULINO		FEMENINO	
	ABS.	REL.	ABS.	REL.	ABS.	REL.
TOTAL	10 827	100,0	4 322	39,9	6 505	60,1
ARTES Y LETRAS	537	100,0	203	37,8	334	62,2
Artes	2	100,0	-	-	2	100,0
Licenciatura	1	100,0	-	-	1	100,0
Doctorado	1	100,0	-	-	1	100,0
Artes Dramáticas	26	100,0	8	30,8	19	73,1
Bachillerato	14	100,0	2	14,3	12	85,7
Licenciatura	12	100,0	6	50,0	6	50,0
Maestría	1	100,0	-	-	1	100,0
Artes Plásticas	108	100,0	45	41,7	63	58,3
Bachillerato	70	100,0	28	40,0	42	60,0
Licenciatura	37	100,0	17	45,9	20	54,1
Maestría	1	100,0	-	-	1	100,0
Artes Publicitario	19	100,0	10	52,6	9	47,4
Diplomado	19	100,0	10	52,6	9	47,4
Artes Musicales	68	100,0	44	64,7	24	35,3
Bachillerato	47	100,0	30	63,8	17	36,2
Licenciatura	18	100,0	13	72,2	5	27,8
Maestría	3	100,0	1	33,3	2	66,7
Danza	21	100,0	6	28,6	15	71,4
Bachillerato	9	100,0	3	33,3	6	66,7
Maestría	12	100,0	3	25,0	9	75,0
Historia del Arte	2	100,0	-	-	2	100,0
Bachillerato	2	100,0	-	-	2	100,0
Literatura y Lingüística	53	100,0	13	24,5	40	75,5
Bachillerato	42	100,0	10	23,8	32	76,2
Licenciatura	7	100,0	2	28,6	5	71,4
Maestría	4	100,0	1	25,0	3	75,0
Lenguas	91	100,0	28	30,8	63	69,2
Diplomado	3	100,0	2	66,7	1	33,3
Bachillerato	64	100,0	24	37,5	40	62,5
Licenciatura	4	100,0	1	25,0	3	75,0
Maestría	20	100,0	1	5,0	19	95,0

ÁREA, DISCIPLINA Y GRADO	TOTAL		MASCULINO		FEMENINO	
	ABS.	REL.	ABS.	REL.	ABS.	REL.
Filosofía	18	100,0	14	77,8	4	22,2
Bachillerato	13	100,0	10	76,9	3	23,1
Licenciatura	3	100,0	3	100,0	-	-
Maestría	2	100,0	1	50,0	1	50,0
Teología	27	100,0	17	63,0	10	37,0
Diplomado	15	100,0	8	53,3	7	46,7
Bachillerato	7	100,0	5	71,4	2	28,6
Maestría	5	100,0	4	80,0	1	20,0
Bibliotecología	101	100,0	18	17,8	83	82,2
Diplomado	22	100,0	4	18,2	18	81,8
Bachillerato	54	100,0	9	16,7	45	83,3
Licenciatura	24	100,0	5	20,8	19	79,2
Maestría	1	100,0	-	-	1	100,0
CIENCIAS BÁSICAS	940	100,0	648	68,9	292	31,1
Ciencias	2	100,0	1	50,0	1	50,0
Doctorado	2	100,0	1	50,0	1	50,0
Biología	114	100,0	43	37,7	71	62,3
Bachillerato	79	100,0	26	32,9	53	67,1
Licenciatura	17	100,0	7	41,2	10	58,8
Maestría	18	100,0	10	55,6	8	44,4
Física	16	100,0	12	75,0	4	25,0
Bachillerato	14	100,0	10	71,4	4	28,6
Maestría	2	100,0	2	100,0	-	-
Geología	17	100,0	12	70,6	5	29,4
Bachillerato	12	100,0	9	75,0	3	25,0
Licenciatura	5	100,0	3	60,0	2	40,0
Computación	634	100,0	499	78,7	135	21,3
Diplomado	100	100,0	78	78,0	22	22,0
Bachillerato	377	100,0	302	80,1	75	19,9
Licenciatura	35	100,0	26	74,3	9	25,7
Maestría	122	100,0	93	76,2	29	23,8
Estadística	17	100,0	9	69,2	8	47,1
Bachillerato	13	100,0	9	69,2	4	30,8
Maestría	4	100,0	-	-	4	100,0
Matemática	4	100,0	3	75,0	1	25,0
Bachillerato	4	100,0	3	75,0	1	25,0
Meteorología	9	100,0	5	55,6	4	44,4
Bachillerato	8	100,0	4	50,0	4	50,0
Licenciatura	1	100,0	1	100,0	-	-

ÁREA, DISCIPLINA Y GRADO	TOTAL		MASCULINO		FEMENINO	
	ABS.	REL.	ABS.	REL.	ABS.	REL.
Química	127	100,0	64	50,4	63	49,6
Bachillerato	100	100,0	49	49,0	51	51,0
Licenciatura	21	100,0	13	61,9	8	38,1
Maestría	6	100,0	2	33,3	4	66,7
CIENCIAS SOCIALES	1 323	100,0	433	32,7	890	67,3
Comunicación	80	100,0	26	32,5	54	67,5
Bachillerato	54	100,0	17	31,5	37	68,5
Licenciatura	21	100,0	6	28,6	15	71,4
Maestría	5	100,0	3	60,0	2	40,0
Politología	169	100,0	54	32,0	115	68,0
Bachillerato	100	100,0	27	27,0	73	73,0
Licenciatura	60	100,0	21	35,0	39	65,0
Maestría	9	100,0	6	66,7	3	33,3
Derecho	373	100,0	152	40,8	221	59,2
Bachillerato	126	100,0	47	37,3	79	62,7
Licenciatura	138	100,0	55	39,9	83	60,1
Especialidad	28	100,0	11	39,3	17	60,7
Maestría	81	100,0	39	48,1	42	51,9
Antropología	43	100,0	19	44,2	24	55,8
Bachillerato	29	100,0	13	44,8	16	55,2
Licenciatura	13	100,0	5	38,5	8	61,5
Maestría	1	100,0	1	100,0	-	-
Historia	25	100,0	11	44,0	14	56,0
Bachillerato	20	100,0	8	40,0	12	60,0
Maestría	1	100,0	-	-	1	100,0
Doctorado	4	100,0	3	75,0	1	25,0
Psicología	209	100,0	46	22,0	163	78,0
Bachillerato	87	100,0	26	29,9	61	70,1
Licenciatura	103	100,0	15	14,6	88	85,4
Maestría	19	100,0	5	26,3	14	73,7
Sociología	192	100,0	78	40,6	114	59,4
Diplomado	8	100,0	8	100,0	-	-
Bachillerato	81	100,0	35	43,2	46	56,8
Licenciatura	31	100,0	7	22,6	24	77,4
Maestría	69	100,0	26	37,7	43	62,3
Doctorado	3	100,0	2	66,7	1	33,3
Trabajo Social	121	100,0	8	6,6	113	93,4
Bachillerato	58	100,0	6	10,3	52	89,7
Licenciatura	56	100,0	2	3,6	54	96,4
Maestría	7	-	-	-	7	100,0

ÁREA, DISCIPLINA Y GRADO	TOTAL		MASCULINO		FEMENINO	
	ABS.	REL.	ABS.	REL.	ABS.	REL.
Turismo	111	100,0	39	35,1	72	64,9
Bachillerato	110	100,0	38	34,5	72	65,5
Maestría	1	100,0	1	100,0	-	-
CIENCIAS ECONÓMICAS	2 331	100,0	1 050	45,0	1 281	55,0
Administración	1 950	100,0	919	47,1	1 031	52,9
Diplomado	259	100,0	120	46,3	139	53,7
Bachillerato	932	100,0	397	42,6	535	57,4
Licenciatura	481	100,0	242	50,3	239	49,7
Maestría	274	100,0	156	56,9	118	43,1
Doctorado	4	100,0	4	100,0	-	-
Economía	192	100,0	106	55,2	86	44,8
Bachillerato	122	100,0	60	49,2	62	50,8
Licenciatura	32	100,0	19	59,4	13	40,6
Maestría	38	100,0	27	71,1	11	28,9
Planificación	72	100,0	18	25,0	54	75,0
Bachillerato	40	100,0	13	32,5	27	67,5
Licenciatura	32	100,0	5	15,6	27	84,4
Otras administrativas	117	100,0	7	6,0	110	94,0
Diplomado	69	100,0	3	4,3	66	95,7
Bachillerato	35	100,0	3	8,6	32	91,4
Licenciatura	13	100,0	1	7,7	12	92,3
EDUCACIÓN	3 419	100,0	791	23,1	2 722	79,6
Educación en general	304	100,0	84	27,6	220	72,4
Licenciatura	182	100,0	70	38,5	112	61,5
Maestría	105	100,0	9	8,6	96	91,4
Doctorado	17	100,0	5	29,4	12	70,6
Preescolar	388	100,0	3	0,8	385	99,2
Diplomado	143	100,0	-	-	143	100,0
Bachillerato	155	100,0	3	1,9	152	98,1
Licenciatura	90	100,0	-	-	90	100,0
Primaria	1 028	100,0	138	13,4	890	86,6
Diplomado	377	100,0	46	12,2	331	87,8
Profesorado	30	100,0	5	16,7	25	83,3
Bachillerato	415	100,0	56	13,5	359	86,5
Licenciatura	205	100,0	31	15,1	174	84,9
Maestría	1	100,0	-	-	1	100,0
Enseñanza de Castellano	67	100,0	16	23,9	57	85,1
Profesorado	8	100,0	-	-	8	100,0
Bachillerato	49	100,0	13	26,5	36	73,5

ÁREA, DISCIPLINA Y GRADO	TOTAL		MASCULINO		FEMENINO	
	ABS.	REL.	ABS.	REL.	ABS.	REL.
Licenciatura	10	100,0	3	30,0	7	70,0
Maestría	6	100,0	-	-	6	100,0
Enseñanza de Inglés	214	100,0	71	33,2	143	66,8
Diplomado	23	100,0	3	13,0	20	87,0
Profesorado	5	100,0	1	20,0	4	80,0
Bachillerato	172	100,0	61	35,5	111	64,5
Licenciatura	2	100,0	1	50,0	1	50,0
Maestría	12	100,0	5	41,7	7	58,3
Enseñanza de Francés	83	100,0	21	25,3	62	74,7
Profesorado	22	100,0	7	31,8	15	68,2
Bachillerato	61	100,0	14	23,0	47	77,0
Enseñanza de Ciencias	112	100,0	43	38,4	69	61,6
Profesorado	41	100,0	13	31,7	28	68,3
Bachillerato	58	100,0	24	41,4	34	58,6
Licenciatura	12	100,0	5	41,7	7	58,3
Maestría	1	100,0	1	100,0	-	-
Enseñanza de Matemáticas	180	100,0	107	59,4	73	40,6
Profesorado	60	100,0	37	61,7	23	38,3
Bachillerato	102	100,0	58	56,9	44	43,1
Licenciatura	17	100,0	11	64,7	6	35,3
Maestría	1	100,0	1	100,0	-	-
Enseñanza de Estudios Sociales	123	100,0	59	48,0	64	52,0
Profesorado	11	100,0	5	45,5	6	54,5
Bachillerato	79	100,0	41	51,9	38	48,1
Licenciatura	33	100,0	13	39,4	20	60,6
Enseñanza de Computación	61	100,0	14	23,0	47	77,0
Bachillerato	28	100,0	8	28,6	20	71,4
Licenciatura	23	100,0	4	17,4	19	82,6
Maestría	10	100,0	2	20,0	8	80,0
Educación Primaria y Secundaria	287	100,0	32	11,1	255	88,9
Diplomado	1	100,0	-	-	1	100,0
Profesorado	4	100,0	2	50,0	2	50,0
Bachillerato	228	100,0	24	10,5	204	89,5
Licenciatura	50	100,0	5	10,0	45	90,0
Maestría	4	100,0	1	25,0	3	75,0
Educación Física	145	100,0	83	57,2	62	42,8
Diplomado	10	100,0	7	70,0	3	30,0
Profesorado	14	100,0	10	71,4	4	28,6
Bachillerato	77	100,0	44	57,1	33	42,9
Licenciatura	30	100,0	18	60,0	12	40,0
Maestría	14	100,0	4	28,6	10	71,4

ÁREA, DISCIPLINA Y GRADO	TOTAL		MASCULINO		FEMENINO	
	ABS.	REL.	ABS.	REL.	ABS.	REL.
Educación Especial	238	100,0	6	2,5	232	97,5
Bachillerato	200	100,0	6	3,0	194	97,0
Licenciatura	38	100,0	-	-	38	100,0
Administración Educativa	109	100,0	38	34,9	71	65,1
Bachillerato	8	100,0	2	25,0	6	75,0
Licenciatura	97	100,0	35	36,1	62	63,9
Maestría	4	100,0	1	25,0	3	75,0
Artes Industriales	38	100,0	25	65,8	13	34,2
Bachillerato	38	100,0	25	65,8	13	34,2
Educación Técnica en Servicios	23	100,0	1	4,3	22	95,7
Diplomado	12	100,0	1	8,3	11	91,7
Bachillerato	4	100,0	-	-	4	100,0
Licenciatura	7	100,0	-	-	7	100,0
Educación Técnica Industrial	88	40,9	36	40,9	52	59,1
Bachillerato	67	35,8	24	35,8	43	64,2
Maestría	21	57,1	12	57,1	9	42,9
Educación Técnica Agropecuaria	11	100,0	11	100,0	-	-
Profesorado	3	100,0	3	100,0	-	-
Bachillerato	8	100,0	8	100,0	-	-
Otras de Enseñanza Media	8	100,0	3	37,5	5	62,5
Profesorado	2	100,0	-	-	2	100,0
Bachillerato	6	100,0	3	50,0	3	50,0
RECURSOS NATURALES	462	100,0	244	52,8	218	47,2
Agronomía	261	100,0	148	56,7	113	43,3
Diplomado	6	100,0	4	66,7	2	33,3
Bachillerato	166	100,0	82	49,4	84	50,6
Licenciatura	53	100,0	39	73,6	14	26,4
Maestría	33	100,0	23	69,7	10	30,3
Doctorado	3	100,0	-	-	3	100,0
Forestales, Ecología	102	100,0	41	40,2	61	59,8
Diplomado	14	100,0	5	35,7	9	64,3
Bachillerato	60	100,0	20	33,3	40	66,7
Licenciatura	19	100,0	12	63,2	7	36,8
Maestría	9	100,0	4	44,4	5	55,6
Geografía	75	100,0	46	61,3	29	38,7
Diplomado	10	100,0	7	70,0	3	30,0
Bachillerato	56	100,0	34	60,7	22	39,3
Licenciatura	7	100,0	3	42,9	4	57,1
Maestría	2	100,0	2	100,0	-	-

ÁREA, DISCIPLINA Y GRADO	TOTAL		MASCULINO		FEMENINO	
	ABS.	REL.	ABS.	REL.	ABS.	REL.
Recursos Marinos	5	100,0	2	40,0	3	60,0
Maestría	5	100,0	2	40,0	3	60,0
Tecnología de Alimentos	11	100,0	2	18,2	9	81,8
Licenciatura	11	100,0	2	18,2	9	81,8
Agroindustria	8	100,0	5	62,5	3	37,5
Diplomado	6	100,0	5	83,3	1	16,7
Bachillerato	2	100,0	-	-	2	100,0
INGENIERÍA	956	100,0	684	71,5	272	28,5
Arquitectura	59	100,0	31	52,5	28	47,5
Bachillerato	9	100,0	4	44,4	5	55,6
Licenciatura	48	100,0	27	56,3	21	43,8
Maestría	2	100,0	-	-	2	100,0
Ingeniería Civil	148	100,0	107	72,3	41	27,7
Bachillerato	21	100,0	17	81,0	4	19,0
Licenciatura	124	100,0	88	71,0	36	29,0
Maestría	3	100,0	2	66,7	1	33,3
Topografía	43	100,0	35	81,4	8	18,6
Diplomado	2	100,0	2	100,0	-	-
Bachillerato	31	100,0	25	80,6	6	19,4
Licenciatura	10	100,0	8	80,0	2	20,0
Ingeniería Industrial	188	100,0	95	50,5	93	49,5
Diplomado	3	100,0	2	66,7	1	33,3
Bachillerato	39	100,0	19	48,7	20	51,3
Licenciatura	123	100,0	58	47,2	65	52,8
Maestría	23	100,0	16	69,6	7	30,4
Ingeniería Mecánica	149	100,0	131	87,9	18	12,1
Bachillerato	51	100,0	46	90,2	5	9,8
Licenciatura	91	100,0	78	85,7	13	14,3
Maestría	7	100,0	7	100,0	-	-
Ingeniería Eléctrica	137	100,0	117	85,4	20	14,6
Bachillerato	94	100,0	81	86,2	13	13,8
Licenciatura	43	100,0	36	83,7	7	16,3
Ingeniería Electrónica	82	100,0	73	89,0	9	11,0
Diplomado	5	100,0	3	60,0	2	40,0
Licenciatura	77	100,0	70	90,9	7	9,1
Ingeniería Química	57	100,0	36	63,2	21	36,8
Bachillerato	16	100,0	11	68,8	5	31,3
Licenciatura	39	100,0	23	59,0	16	41,0
Maestría	2	100,0	2	100,0	-	-
Metalurgia	2	100,0	1	50,0	1	50,0
Licenciatura	2	100,0	1	50,0	1	50,0

ÁREA, DISCIPLINA Y GRADO	TOTAL		MASCULINO		FEMENINO	
	ABS.	REL.	ABS.	REL.	ABS.	REL.
Ingeniería Agrícola	26	100,0	22	84,6	4	15,4
Bachillerato	11	100,0	9	81,8	2	18,2
Licenciatura	15	100,0	13	86,7	2	13,3
Otras de industria	65	100,0	36	55,4	29	44,6
Diplomado	1	100,0	-	-	1	100,0
Bachillerato	60	100,0	34	56,7	26	43,3
Maestría	4	100,0	2	50,0	2	50,0
CIENCIAS DE LA SALUD	757	100,0	265	35,0	492	65,0
Medicina	403	100,0	160	39,7	243	60,3
Bachillerato	127	100,0	41	32,3	86	67,7
Licenciatura	125	100,0	37	29,6	88	70,4
Especialidad Profesional	149	100,0	81	54,4	68	45,6
Maestría	2	100,0	1	50,0	1	50,0
Nutrición	49	100,0	6	12,2	43	87,8
Bachillerato	38	100,0	6	15,8	32	84,2
Licenciatura	11	100,0	-	-	11	100,0
Salud Pública	29	100,0	11	37,9	18	62,1
Bachillerato	18	100,0	7	38,9	11	61,1
Licenciatura	3	100,0	-	-	3	100,0
Maestría	8	100,0	4	50,0	4	50,0
Odontología	8	100,0	2	25,0	6	75,0
Licenciatura	50	100,0	15	30,0	35	70,0
Especialidad	5	100,0	1	20,0	4	80,0
Maestría	3	100,0	1	33,3	2	66,7
Farmacía	58	100,0	17	29,3	41	70,7
Licenciatura	57	100,0	16	28,1	41	71,9
Maestría	1	100,0	1	100,0	-	-
Microbiología	76	100,0	27	35,5	49	64,5
Licenciatura	48	100,0	14	29,2	34	70,8
Especialidad	20	100,0	9	45,0	11	55,0
Maestría	8	100,0	4	50,0	4	50,0
Enfermería	86	100,0	19	22,1	67	77,9
Bachillerato	1	100,0	-	-	1	100,0
Licenciatura	60	100,0	15	25,0	45	75,0
Maestría	25	100,0	4	16,0	21	84,0
Veterinaria	48	100,0	23	47,9	25	52,1
Licenciatura	46	100,0	21	45,7	25	54,3
Maestría	2	100,0	2	100,0	-	-
Formación General	8	100,0	4	50,0	4	50,0
Formación General	8	100,0	4	50,0	4	50,0
Bachillerato	8	100,0	4	50,0	4	50,0

FUENTE: Conare-OPES. División de Sistemas.

CUADRO 2.5

**DIPLOMAS OTORGADOS POR LA UNIVERSIDAD DE COSTA RICA POR SEDE,
ÁREA DE ESTUDIO, CARRERA Y GRADO ACADÉMICO, SEGÚN SEXO. 2009**

SEDE, ÁREA, CARRERA Y GRADO ACADÉMICO	TOTAL	MASC.	FEM.
TOTAL	4 684	1 994	2 690
SEDE RODRIGO FACIO	3 791	1 672	2 119
ARTES Y LETRAS	277	110	167
Letras y Filosofía énfasis en Filología (Lic.)	1	-	1
Artes Dramáticas	10	1	9
Bachillerato	6	-	6
Licenciatura	4	1	3
Artes (M)	1	-	1
Artes Plásticas énfasis en Cerámica	5	-	5
Bachillerato	4	-	4
Licenciatura	1	-	1
Artes Plásticas énfasis en Escultura (Bach.)	2	1	1
Artes Plásticas énfasis en Grabado (Bach.)	4	2	2
Bachillerato	2	1	1
Licenciatura	2	1	1
Artes Plásticas énfasis en Pintura (Bach.)	5	2	3
Bachillerato	2	-	2
Licenciatura	3	2	1
Artes Plásticas énfasis en Diseño Gráfico	47	25	22
Bachillerato	31	16	15
Licenciatura	16	9	7
Arte y Comunicación Visual énfasis Artes Visuales (M)	1	-	1
Arte Publicitario (Dipl.)	19	10	9
Música énfasis en Canto	3	2	1
Bachillerato	1	1	-
Licenciatura	2	1	1
Música énfasis en Clarinete (Bach.)	1	-	1
Música énfasis en Fagot (Bach.)	1	-	1

SEDE, ÁREA, CARRERA Y GRADO ACADÉMICO	TOTAL	MASC.	FEM.
Música énfasis en Flauta (M.)	1	1	-
Música énfasis en Flauta Traversa (Bach.)	1	-	1
Música énfasis en Guitarra (Bach.)	4	4	-
Bachillerato	2	2	-
Licenciatura	2	2	-
Música énfasis en Oboe (Bach.)	1	1	-
Música énfasis en Piano (Bach.)	7	5	2
Bachillerato	4	4	-
Licenciatura	3	1	2
Música énfasis en Saxofón (Bach.)	5	3	2
Bachillerato	3	2	1
Licenciatura	2	1	1
Música énfasis en Violín (Bach.)	1	1	-
Música énfasis en Violoncello (Lic.)	1	1	-
Música énfasis en Instrumento	6	4	2
Bachillerato	5	4	1
Maestría	1	-	1
Artes Musicales (M.)	1	-	1
Historia del Arte (Bach.)	2	-	2
Lingüística (M.)	2	-	2
Literatura (M.)	1	1	-
Filología Clásica (Bach.)	10	4	6
Filología Española	26	6	20
Bachillerato	25	6	19
Licenciatura	1	-	1
Literatura Latinoamericana (M.)	1	-	1
Francés (Bach.)	10	3	7
Inglés (Bach.)	44	18	26
Lengua Inglesa (Lic.)	3	1	2

SEDE, ÁREA, CARRERA Y GRADO ACADÉMICO	TOTAL	MASC.	FEM.
Filosofía	10	7	3
Bachillerato	5	3	2
Licenciatura	3	3	-
Maestría	2	1	1
Bibliotecología énfasis Bibliotecas Escolares (Bach.)	17	-	17
Bibliotecología y Ciencias de la Información	22	7	15
Bachillerato	11	5	6
Licenciatura	11	2	9
Bibliotecología y estudios de la información (M.)	1	-	1
CIENCIAS BÁSICAS	282	170	112
Ciencias (Doc.)	2	1	1
Biología	55	19	36
Bachillerato	46	14	32
Maestría	9	5	4
Biología énfasis Zoología (Lic.)	2	-	2
Biología énfasis Genética y Biotecnología (Lic.)	1	1	-
Biología énfasis Manejo Integrado de Placas (Lic.)	1	1	-
Biología énfasis Recursos Acuáticos (Lic.)	2	1	1
Biología énfasis Genética y Biología Molecular (M.)	2	-	2
Biología énfasis Genética Humana (Lic.)	3	-	3
Física	16	12	4
Bachillerato	14	10	4
Maestría	2	2	-
Geología	14	11	3
Bachillerato	12	9	3
Licenciatura	2	2	-
Computación e Informática	109	83	26
Bachillerato	56	44	12
Maestría	53	39	14
Estadística	15	7	8
Bachillerato	11	7	4
Maestría	4	-	4

SEDE, ÁREA, CARRERA Y GRADO ACADÉMICO	TOTAL	MASC.	FEM.
Ciencias Actuariales (Bach.)	2	2	-
Matemáticas (Bach.)	4	3	1
Meteorología	9	5	4
Bachillerato	8	4	4
Licenciatura	1	1	-
Química	43	22	21
Bachillerato	35	20	15
Licenciatura	4	2	2
Maestría	4	-	4
Química Industrial (M.)	2	2	-
CIENCIAS SOCIALES	1 352	557	795
Administración de Negocios (Bach.)	3	3	-
Administración de Negocios énf. Dirección de Empresas y Finanzas (Lic.)	1	-	1
Administración de Negocios énfasis Banca y Finanzas (M.)	1	1	-
Administración y Dirección de Empresas (M.)	15	6	9
Administración y Dirección de Empresas énfasis Finanzas (M.)	15	9	6
Administración y Dirección de Empresas énfasis Gerencia (M.)	20	13	7
Administración y Dirección de Empresas énfasis Mercadeo y Ventas (M.)	7	4	3
Dirección de Empresas	192	94	98
Bachillerato	116	48	68
Licenciatura	76	46	30
Administración Pública	85	43	42
Diplomado	9	6	3
Bachillerato	57	30	27
Licenciatura	19	7	12
Administración Pública énfasis Gestión Pública (M.)	1	-	1
Administración Aduanera y Comercio Exterior	84	33	51
Diplomado	5	3	2
Bachillerato	57	24	33
Licenciatura	19	5	14
Maestría	3	1	2

SEDE, ÁREA, CARRERA Y GRADO ACADÉMICO	TOTAL	MASC.	FEM.
Administración Aduanera (Dipl.)	6	3	3
Administración Universitaria (M.)	4	1	3
Contaduría Pública	91	41	50
Bachillerato	59	23	36
Licenciatura	32	18	14
Gobierno y Políticas Públicas (Doc.)	3	3	-
Negocios Internacionales (M.)	2	2	-
Archivista	15	2	13
Bachillerato	10	1	9
Licenciatura	5	1	4
Antropología	30	14	16
Bachillerato	29	13	16
Maestría	1	1	-
Antropología énfasis Antropología Social (Lic.)	8	4	4
Antropología énfasis Arqueología (Lic.)	5	1	4
Ciencias de la Comunicación Colectiva (Lic.)	2	-	2
Ciencias de la Comunicación Colectiva énfasis Periodismo	25	9	16
Bachillerato	15	5	10
Licenciatura	10	4	6
Ciencias de la Comunicación Colectiva énfasis Publicidad	13	3	10
Bachillerato	11	3	8
Licenciatura	2	-	2
Ciencias de la Comunicación Colectiva énfasis Relaciones Públicas	16	2	14
Bachillerato	14	2	12
Licenciatura	2	-	2
Ciencias de la Comunicación Colectiva énfasis Producción Audiovisual	19	9	10
Bachillerato	14	7	7
Licenciatura	5	2	3
Comunicación (M.)	3	1	2
Ciencias Políticas	44	16	28
Bachillerato	30	8	22
Licenciatura	12	6	6
Maestría	2	2	-

SEDE, ÁREA, CARRERA Y GRADO ACADÉMICO	TOTAL	MASC.	FEM.
Ciencias Políticas énfasis Gobierno y Política Pública (Lic.)	1	-	1
Ciencias Políticas énfasis Gerencia Política (M.)	2	1	1
Diplomacia (M.)	2	1	1
Derecho	215	84	131
Bachillerato	94	37	57
Licenciatura	121	47	74
Derecho Público (M.)	4	2	2
Derecho Comercial (Esp. Prof.)	7	4	3
Derecho Agrario y Ambiental (Esp. Prof.)	7	4	3
Derecho Notarial Y Registral	14	3	11
Especialidad Profesional	13	3	10
Maestría	1	-	1
Administración y Derecho Empresarial (M.)	2	1	1
Justicia Constitucional (M.)	11	7	4
Economía	82	46	36
Bachillerato	69	41	28
Licenciatura	12	4	8
Maestría	1	1	-
Economía énfasis Banca y Mercado de Capitales (M.)	26	17	9
Economía énfasis Economía Empresarial (M.)	1	1	-
Economía énfasis Economía de los Medicamentos (M.)	5	4	1
Historia	14	8	6
Bachillerato	10	5	5
Doctorado	4	3	1
Psicología	104	29	75
Bachillerato	40	18	22
Licenciatura	60	11	49
Maestría	4	-	4
Psicología del Trabajo y las Organizaciones (M.)	13	5	8
Psicología Clínica y de la Salud (M.)	2	-	2

SEDE, ÁREA, CARRERA Y GRADO ACADÉMICO	TOTAL	MASC.	FEM.
Sociología	30	15	15
Bachillerato	23	10	13
Licenciatura	3	2	1
Maestría	4	3	1
Estudios de la Mujer (M.)	4	-	4
Gerontología (M.)	9	1	8
Violencia Intrafamiliar y de Género (M.)	6	-	6
Estudios de la Sociedad y la Cultura (Doc.)	2	1	1
Desarrollo Sostenible énfasis Conservación de los Recursos Biológicos (M.)	1	1	-
Trabajo Social	71	5	66
Bachillerato	35	4	31
Licenciatura	36	1	35
Trabajo Social énfasis Intervención Terapéutica (M.)	2	-	2
Trabajo Social énfasis Gerencia Social (M.)	5	-	5
EDUCACIÓN	517	145	372
Educación (Doc.)	1	-	1
Evaluación Educativa (M.)	7	1	6
Planificación Curricular (M.)	4	-	4
Educación Preescolar	25	-	25
Bachillerato	19	-	19
Licenciatura	6	-	6
Educación General Básica I y II Ciclos	46	6	40
Profesorado	19	4	15
Bachillerato	17	2	15
Licenciatura	10	-	10
Ciencias de la Educación Primaria énfasis Atención de la Diversidad (Bach.)	2	-	2
Enseñanza del Castellano y Literatura	35	4	31
Profesorado	7	-	7
Bachillerato	21	2	19
Licenciatura	7	2	5
Aprendizaje del Español como Lengua Extranjera (M.)	5	-	5

SEDE, ÁREA, CARRERA Y GRADO ACADÉMICO	TOTAL	MASC.	FEM.
Enseñanza de Inglés	22	8	14
Profesorado	5	1	4
Bachillerato	17	7	10
Educación énfasis Aprendizaje de Inglés (M.)	7	3	4
Enseñanza de Francés	63	18	45
Profesorado	22	7	15
Bachillerato	41	11	30
Enseñanza de Física (Lic.)	1	-	1
Enseñanza de las Ciencias Naturales	22	9	13
Profesorado	9	4	5
Bachillerato	13	5	8
Enseñanza de Matemática	42	27	15
Profesorado	21	15	6
Bachillerato	18	11	7
Licenciatura	3	1	2
Matemática con énfasis en Matemática Educativa (M.)	1	1	-
Ciencias de la Educación énfasis Educación Cívica	45	25	20
Profesorado	11	5	6
Bachillerato	23	16	7
Licenciatura	11	4	7
Enseñanza de Psicología (Bach.)	2	-	2
Enseñanza de la Filosofía	5	2	3
Profesorado	2	-	2
Bachillerato	3	2	1
Educación de Adultos (M.)	1	-	1
Orientación	55	5	50
Bachillerato	26	1	25
Licenciatura	27	4	23
Maestría	2	-	2
Enseñanza de la Música (Artes musicales)	14	8	6
Profesorado	4	2	2
Bachillerato	10	6	4
Enseñanza de las Artes Plásticas (Bach.)	4	1	3

SEDE, ÁREA, CARRERA Y GRADO ACADÉMICO	TOTAL	MASC.	FEM.
Enseñanza de la Educación Física	32	20	12
Profesorado	14	10	4
Bachillerato	18	10	8
Ciencias del Movimiento Humano (M.)	2	-	2
Recreación (M.)	1	1	-
Ciencias de la Educación Especial (Bach.)	31	-	31
Ciencias de la Educación Especial énfasis Necesidades Educ. Especiales (Lic.)	20	-	20
Administración Educativa	16	5	11
Licenciatura	12	4	8
Maestría	4	1	3
Ciencias Educación Administración de Programas Educación no Formal (Lic.)	5	-	5
Enseñanza de Artes Industriales (Bach.)	1	1	-
RECURSOS NATURALES	163	98	65
Fitotecnia	44	23	21
Bachillerato	39	19	20
Licenciatura	5	4	1
Zootecnia	31	20	11
Bachillerato	18	12	6
Licenciatura	13	8	5
Economía Agrícola (Bach.)	14	8	6
Economía Agrícola énfasis Agroambiente (Lic.)	9	7	2
Ciencias Agrícolas y Recursos Naturales énfasis Suelos (M.)	3	1	2
Ciencias Agrícolas y Recursos Naturales énfasis Protección de Cultivos (M.)	4	1	3
Ciencias Agrícolas y Recursos Naturales énfasis Biotecnología (M.)	1	1	-
Desarrollo Integral de Regiones Bajo Riesgo (M.)	3	3	-
Sistemas de Producción Agrícola Tropical Sostenible (Doc.)	1	-	1
Gerencia Agroempresarial (M.)	15	14	1
Gestión Ambiental y Ecoturismo	1	1	-

SEDE, ÁREA, CARRERA Y GRADO ACADÉMICO	TOTAL	MASC.	FEM.
Gestión Ambiental y Ecoturismo énf. Adm. y Gerencia de Sist. Recreativos (M.)	1	1	-
Geografía	24	15	9
Bachillerato	21	12	9
Licenciatura	1	1	-
Maestría	2	2	-
Gestión Integrada de Áreas Costeras Tropicales (M.)	1	1	-
Tecnología de Alimentos (Lic.)	11	2	9
INGENIERÍA	447	338	109
Arquitectura (Lic.)	37	21	16
Arquitectura y Construcción (M.)	2	-	2
Administración e Ingeniería de la Construcción (M.)	2	1	1
Ingeniería Civil (Lic.)	95	68	27
Hidrología (M.)	1	1	-
Topografía (Dipl.)	2	2	-
Ingeniería Topográfica	19	17	2
Bachillerato	16	14	2
Licenciatura	3	3	-
Ingeniería Industrial	43	25	18
Licenciatura	42	24	18
Maestría	1	1	-
Ingeniería Industrial énfasis Administración Industrial (M.)	2	1	1
Ingeniería Industrial énfasis Manufactura y Calidad (M.)	1	1	-
Ingeniería Mecánica	61	55	6
Bachillerato	48	43	5
Licenciatura	13	12	1
Ingeniería Mecánica énfasis Sistemas Term. (M.)	1	1	-
Ingeniería Mecánica énfasis Sistemas Manufactura y Materiales (M.)	1	1	-
Ingeniería Eléctrica	137	117	20
Bachillerato	94	81	13
Licenciatura	43	36	7

SEDE, ÁREA, CARRERA Y GRADO ACADÉMICO	TOTAL	MASC.	FEM.
Ingeniería Química (Lic.)	27	14	13
Ingeniería Química énfasis Ingeniería Ambiental (M.)	1	1	-
Ingeniería Química énfasis Ingeniería de Procesos Industriales (M.)	1	1	-
Ingeniería Agrícola	14	11	3
Bachillerato	10	8	2
Licenciatura	4	3	1
CIENCIAS DE LA SALUD	753	254	499
Ciencias Médicas (Bach.)	97	29	68
Medicina y Cirugía (Lic.)	105	35	70
Anatomía Patológica (Esp. Prof.)	4	3	1
Cardiología (Esp. Prof.)	3	1	2
Cirugía General (Esp. Prof.)	12	9	3
Cirugía Pediátrica (Esp. Prof.)	1	-	1
Cirugía Plástica y Reconstructiva (Esp. Prof.)	2	1	1
Fisiología Celular (M.)	2	1	1
Gastroenterología (Esp. Prof.)	1	1	-
Ginecología y Obstetricia (Esp. Prof.)	10	4	6
Medicina Familiar y Comunitaria (Esp. Prof.)	5	1	4
Medicina Física y Rehabilitación (Esp. Prof.)	5	-	5
Medicina Interna (Esp. Prof.)	5	5	-
Medicina Legal (Esp. Prof.)	1	-	1
Neonatología (Esp. Prof.)	3	3	-
Neurología (Esp. Prof.)	2	1	1
Oftalmología (Esp. Prof.)	4	3	1
Oncología Quirúrgica (Esp. Prof.)	1	1	-

SEDE, ÁREA, CARRERA Y GRADO ACADÉMICO	TOTAL	MASC.	FEM.
Ortopedia y Traumatología (Esp. Prof.)	9	9	-
Otorrinolaringología (Esp. Prof.)	2	1	1
Pediatría (Esp. Prof.)	18	8	10
Psiquiatría (Esp. Prof.)	9	4	5
Psicología Clínica (Esp. Prof.)	3	-	3
Urología (Esp. Prof.)	1	1	-
Vascular Periférica (Esp. Prof.)	2	1	1
Geriatría y Gerontología (Esp. Prof.)	6	3	3
Neumología Pediátrica (Esp. Prof.)	1	-	1
Medicina Materno Fetal (Esp. Prof.)	3	1	2
Anestesiología y Recuperación (Esp. Prof.)	21	13	8
Medicina de Emergencias (Esp. Prof.)	1	1	-
Medicina Crítica Pediátrica (Esp. Prof.)	1	-	1
Anestesiología Pediátrica (Esp. Prof.)	2	-	2
Urología Pediátrica (Esp. Prof.)	2	1	1
Cardiología Pediátrica (Esp. Prof.)	1	1	-
Radiología e Imágenes Médicas (Esp. Prof.)	8	4	4
Terapia Física	46	12	34
Bachillerato	30	12	18
Licenciatura	16	-	16
Imagenología Diagnóstica y Terapéutica (Lic.)	4	2	2
Nutrición	49	6	43
Bachillerato	38	6	32
Licenciatura	11	-	11
Salud Pública (M.)	2	1	1
Salud Ambiental	21	7	14
Bachillerato	18	7	11
Licenciatura	3	-	3

SEDE, ÁREA, CARRERA Y GRADO ACADÉMICO	TOTAL	MASC.	FEM.
Cirugía Dental (Lic.)	50	15	35
Odontopediatría (Esp. Prof.)	5	1	4
Odontología énfasis Prostodoncia (M.)	1	-	1
Odontología énfasis Operatoria Estética (M.)	2	1	1
Farmacia (Lic.)	57	16	41
Farmacología (M.)	1	1	-
Microbiología y Química Clínica (Lic.)	48	14	34
Microbiología (M.)	8	4	4
Química Clínica (Esp. Prof.)	4	2	2
Hematología (Esp. Prof.)	9	6	3
Inmunohematología y Banco de Sangre (Esp. Prof.)	1	1	-
Bacteriología Médica (Esp. Prof.)	4	-	4
Gestión de Calidad en Microbiología y Química Clínica (Esp. Prof.)	2	-	2
Enfermería	61	15	46
Bachillerato	1	-	1
Licenciatura	60	15	45
Enfermería énfasis Ginecología, Obstetricia y Prenatal (M.)	14	1	13
Enfermería de Salud Laboral (M.)	9	3	6
Enfermería de Salud Mental (M.)	2	-	2
SEDE DE OCCIDENTE	353	121	232
ARTES Y LETRAS	21	8	13
Artes Plásticas énfasis en Pintura	7	4	3
Bachillerato	1	-	1
Licenciatura	6	4	2
Artes Plásticas énfasis en Diseño Gráfico	14	4	10
Bachillerato	8	3	5
Licenciatura	6	1	5

SEDE, ÁREA, CARRERA Y GRADO ACADÉMICO	TOTAL	MASC.	FEM.
CIENCIAS BÁSICAS	60	28	32
Informática Empresarial (Bach.)	18	14	4
Laboratorio Químico (Bach.)	42	14	28
CIENCIAS SOCIALES	118	32	86
Dirección de Empresas	38	16	22
Bachillerato	33	15	18
Licenciatura	5	1	4
Derecho	37	13	24
Bachillerato	20	5	15
Licenciatura	17	8	9
Trabajo Social	43	3	40
Bachillerato	23	2	21
Licenciatura	20	1	19
EDUCACIÓN	124	38	86
Educación Preescolar	17	-	17
Bachillerato	15	-	15
Licenciatura	2	-	2
Ciencias de la Educación Primaria I y II Ciclos (Bach.)	16	1	15
Educación Primaria con énfasis en Inglés (Bach.)	1	-	1
Enseñanza de Castellano y Literatura (Bach.)	16	6	10
Enseñanza de Inglés (Bach.)	21	9	12
Enseñanza de Matemática	28	12	16
Profesorado	8	1	7
Bachillerato	16	7	9
Licenciatura	4	4	-
Enseñanza de Estudios Sociales (Bach.)	25	10	15
RECURSOS NATURALES	19	9	10
Ingeniero Agrónomo, Economía Agrícola (Bach.)	19	9	10
INGENIERÍA	11	6	5
Ingeniería Industrial	11	6	5
Bachillerato	8	4	4
Licenciatura	3	2	1

SEDE, ÁREA, CARRERA Y GRADO ACADÉMICO	TOTAL	MASC.	FEM.
SEDE DEL ATLÁNTICO	204	84	120
CIENCIAS BÁSICAS	24	13	11
Informática Empresarial (Bach.)	24	13	11
CIENCIAS SOCIALES	77	31	46
Administración Negocios énfasis Dirección Empresas y Finanzas (Lic.)	1	1	-
Dirección de Empresas	39	18	21
Bachillerato	31	14	17
Licenciatura	8	4	4
Contaduría Pública	36	12	24
Bachillerato	17	10	7
Licenciatura	19	2	17
Psicología (Lic.)	1	-	1
EDUCACIÓN	91	33	58
Enseñanza de Inglés (Bach.)	50	17	33
Enseñanza de Matemáticas	4	4	-
Profesorado	2	2	-
Licenciatura	2	2	-
Enseñanza de Estudios Sociales (Bach.)	1	1	-
Enseñanza de Educación Física (Bach.)	10	9	1
Ciencias de la Educación Especial (Bach.)	14	1	13
Orientación (Bach.)	12	1	11
RECURSOS NATURALES	12	7	5
Ingeniero Agrónomo (Bach.)	2	-	2
Ingeniero Agrónomo, Fitotecnia	10	7	3
Bachillerato	7	4	3
Licenciatura	3	3	-
SEDE DE GUANACASTE	165	60	105
CIENCIAS BÁSICAS	28	21	7
Informática Empresarial (Bach.)	28	21	7

SEDE, ÁREA, CARRERA Y GRADO ACADÉMICO	TOTAL	MASC.	FEM.
CIENCIAS SOCIALES	99	32	67
Dirección de Empresas	37	15	22
Bachillerato	25	6	19
Licenciatura	12	9	3
Gestión Ecoturística (Lic.)	2	-	2
Derecho (Bach.)	12	5	7
Psicología	26	3	23
Bachillerato	15	2	13
Licenciatura	11	1	10
Turismo Ecológico (Bach.)	22	9	13
EDUCACIÓN	36	6	30
Educación Preescolar (Bach.)	10	-	10
Ciencias de la Educación Primaria I y II Ciclos (Bach.)	23	5	18
Profesorado	10	1	9
Bachillerato	12	3	9
Licenciatura	1	1	-
Educación Primaria énfasis Inglés	3	1	2
RECURSOS NATURALES	2	1	1
Ingeniero Agrónomo, Fitotecnia	2	1	1
SEDE DE LIMÓN	88	30	58
ARTES Y LETRAS	5	1	4
Inglés (Bach.)	5	1	4
CIENCIAS BÁSICAS	14	6	8
Informática Empresarial (Bach.)	14	6	8
CIENCIAS SOCIALES	68	23	45
Dirección de Empresas	22	6	16
Bachillerato	12	2	10
Licenciatura	10	4	6
Administración Aduanera y Comercio Exterior (Bach.)	7	1	6
Contaduría Pública (Lic.)	6	3	3
Psicología (Bach.)	14	4	10

SEDE, ÁREA, CARRERA Y GRADO ACADÉMICO	TOTAL	MASC.	FEM.
Turismo Ecológico (Bach.)	19	9	10
EDUCACIÓN	1	-	1
Ciencias de la Educación Primaria I y II Ciclos (Bach.)	1	-	1
SEDE DEL PACÍFICO	83	27	56
CIENCIAS BÁSICAS	16	13	3
Informática Empresarial (Bach.)	16	13	3
CIENCIAS SOCIALES	40	10	30
Dirección de Empresas	22	5	17
Bachillerato	21	5	16
Licenciatura	1	-	1
Turismo Ecológico (Bach.)	18	5	13
EDUCACIÓN	27	4	23
Enseñanza de Inglés (Bach.)	5	-	5
Administración Educativa (Lic.)	22	4	18

FUENTE: Conare-OPES. División de Sistemas.

CUADRO Nº2.6

**DIPLOMAS OTORGADOS POR EL INSTITUTO TECNOLÓGICO DE COSTA RICA
POR SEDE, ÁREA DE ESTUDIO, CARRERA Y GRADO ACADÉMICO, SEGÚN SEXO. 2009**

SEDE, ÁREA, CARRERA Y GRADO ACADÉMICO	TOTAL	MASC.	FEM.
TOTAL	1 180	746	434
SEDE CARTAGO	962	608	354
CIENCIAS BÁSICAS	120	106	14
Ingeniería en Computación	92	82	10
Diplomado	4	4	-
Bachillerato	88	78	10
Computación énfasis Sistemas de Información (M.)	11	8	3
Computación énfasis en Ciencias de la Computación (M.)	3	3	-
Computación énfasis en Telemática (M.)	14	13	1
CIENCIAS SOCIALES	239	129	110
Administración de Empresas	94	38	56
Bachillerato	90	36	54
Maestría	4	2	2
Administración de Empresas énfasis en Mercadeo	40	18	22
Licenciatura	30	12	18
Maestría	10	6	4
Administración de Empresas énfasis en Administración Financiera (Lic.)	50	37	13
Administración de Empresas énfasis en Contabilidad (Lic.)	21	12	9
Administración de Empresas énf. en Mejoramiento de la Calidad y Productividad (M.)	1	1	-
Administración de Empresas énfasis en Finanzas (M.)	19	16	3
Gestión Turística Sostenible (Bach.)	14	7	7
EDUCACIÓN	106	46	60
Enseñanza de la Matemática Asistida por Computadora (Bach.)	18	10	8
Educación Técnica	88	36	52
Bachillerato	67	24	43
Maestría	21	12	9

SEDE, ÁREA, CARRERA Y GRADO ACADÉMICO	TOTAL	MASC.	FEM.
RECURSOS NATURALES	44	15	29
Ingeniería Agropecuaria Administrativa énfasis en Empresas Agropecuarias (Bach.)	16	6	10
Ingeniería en Biotecnología (Bach.)	23	6	17
Ingeniería Forestal	5	3	2
Bachillerato	1	-	1
Licenciatura	4	3	1
INGENIERÍA	453	312	141
Ingeniería en Construcción	50	37	13
Bachillerato	21	17	4
Licenciatura	29	20	9
Ingeniería en Producción Industrial	109	47	62
Bachillerato	31	15	16
Licenciatura	78	32	46
Sistemas Modernos de Manufactura (M.)	19	13	6
Ingeniería en Mantenimiento Industrial	81	69	12
Bachillerato	3	3	-
Licenciatura	78	66	12
Ingeniería Electrónica	82	73	9
Diplomado	5	3	2
Licenciatura	77	70	7
Administración en Ingeniería Electromecánica énf. Administración de la Energía (M.)	3	3	-
Administración de la Ing. en Electromecánica énf. Gerencia de Mantenimiento (M.)	2	2	-
Seguridad Laboral e Higiene Ambiental (Bach.)	30	14	16
Diseño Industrial (Bach.)	30	20	10
Salud Ocupacional mención en Higiene Ambiental (M.)	4	2	2
Seguridad e Higiene Ocupacional (Dipl.)	1	-	1
Ingeniería en Ciencias de los Materiales énfasis en Microelectrónica (Bach.)	2	2	-
Ingeniería en Ciencias de los Materiales énfasis en Metalurgia	4	3	1
Bachillerato	2	2	-
Licenciatura	2	1	1

SEDE, ÁREA, CARRERA Y GRADO ACADÉMICO	TOTAL	MASC.	FEM.
Ingeniería en Ciencias de los Materiales énfasis en Procesos Industriales	24	16	8
Bachillerato	12	7	5
Licenciatura	12	9	3
Ingeniería Agrícola	12	11	1
Bachillerato	1	1	-
Licenciatura	11	10	1
SEDE REGIONAL DE SAN CARLOS	79	55	24
CIENCIAS BÁSICAS	26	23	3
Ingeniería en Computación	24	23	1
Diplomado	1	1	-
Bachillerato	23	22	1
Ciencias Naturales para el Desarrollo énfasis en Gestión y Cultura Ambiental (Doc.)	2	-	2
CIENCIAS SOCIALES	42	23	19
Administración de Empresas (Bach.)	12	8	4
Administración de Empresas énfasis en Mercadeo	26	14	12
Licenciatura	25	13	12
Maestría	1	1	-
Gestión del Turismo Rural (Bach.)	4	1	3
RECURSOS NATURALES	11	9	2
Ingeniería en Agronomía	11	9	2
Bachillerato	3	2	1
Licenciatura	8	7	1
CENTRO ACADÉMICO DE SAN JOSE	63	34	29
CIENCIAS SOCIALES	40	22	18
Administración de Empresas (Bach.)	40	22	18
INGENIERÍA	23	12	11
Arquitectura	20	10	10
Bachillerato	9	4	5
Licenciatura	11	6	5
Ingeniería en Producción Industrial (Dipl.)	3	2	1

SEDE, ÁREA, CARRERA Y GRADO ACADÉMICO	TOTAL	MASC.	FEM.
ZAPOTE	57	33	24
CIENCIAS SOCIALES	57	33	24
Administración de Empresas (M.)	2	1	1
Administración de Empresas énfasis en Mercadeo (M.)	7	6	1
Administración de Empresas énfasis en Recursos Humanos (M.)	1	-	1
Administración de Empresas énfasis en Recursos Finanzas (M.)	47	26	21
SEDE INTERUNIVERSITARIA DE ALAJUELA	19	16	3
CIENCIAS SOCIALES	19	16	3
Administración de Empresas énfasis en Mercadeo (M.)	2	2	-
Administración de Empresas énfasis en Mercadeo (M.)	17	14	3

FUENTE: Conare-OPES. División de Sistemas.

CUADRO N°2.7

**DIPLOMAS OTORGADOS POR LA UNIVERSIDAD NACIONAL, POR SEDE, ÁREA DE ESTUDIO,
CARRERA Y GRADO ACADÉMICO, SEGÚN SEXO. 2009**

SEDE, ÁREA, CARRERA Y GRADO ACADÉMICO	TOTAL	MASC.	FEM.
TOTAL	2 720	989	1 731
SEDE CENTRAL	2 327	873	1 454
ARTES Y LETRAS	210	70	140
Letras y Arte en América Central énfasis en Cultura Artística (Doc.)	1	-	1
Arte Escénico	16	7	9
Bachillerato	8	2	6
Licenciatura	8	5	3
Arte y Comunicación Visual énfasis Diseño Gráfico	9	4	5
Bachillerato	7	4	3
Licenciatura	2	-	2
Arte y Comunicación Visual énfasis Pintura (Bach.)	1	-	1
Arte y Comunicación Visual énfasis Cerámica (Bach.)	2	-	2
Arte y Comunicación Visual énfasis Escultura (Bach.)	2	1	1
Arte y Comunicación Visual énfasis Diseño Ambiental (Bach.)	4	-	4
Arte y Comunicación Visual énfasis Grabado (Bach.)	5	2	3
Bachillerato	4	2	2
Licenciatura	1	-	1
Música concentración Educación Musical	20	12	8
Bachillerato	18	10	8
Licenciatura	2	2	-
Música concentración Enseñanza e Interpretación Instrumental	8	7	1
Bachillerato	4	4	-
Licenciatura	4	3	1
Música concentración, Interpretación y Enseñanza de Dirección (Lic.)	1	1	-
Danza	21	6	15
Bachillerato	9	3	6
Maestría	12	3	9

SEDE, ÁREA, CARRERA Y GRADO ACADÉMICO	TOTAL	MASC.	FEM.
Literatura y Lingüística énfasis Español	8	1	7
Bachillerato	7	-	7
Licenciatura	1	1	-
Literatura y Lingüística énfasis Español como Segunda Lengua (Lic.)	2	-	2
Literatura y Lingüística énfasis Literatura (Lic.)	3	1	2
Lingüística Aplicada énfasis en Inglés (Lic.)	1	-	1
Lengua Francesa	6	3	3
Diplomado	1	1	-
Bachillerato	5	2	3
Traducción Inglés-Español (M)	9	-	9
Segundas Lenguas y Culturas énf. Inglés como Lengua Extranjera (M.)	11	1	10
Filosofía énfasis Ciencias Sociales (Bach.)	3	2	1
Filosofía énfasis Artes y Letras (Bach.)	3	3	-
Filosofía énfasis Ciencias Formales (Bach.)	1	1	-
Filosofía énfasis Ciencias de la Salud (Bach.)	1	1	-
Teología	9	4	5
Diplomado	5	1	4
Bachillerato	4	3	1
Estudios Teológicos (M.)	2	2	-
Bibliotecología y Documentación	61	11	50
Diplomado	22	4	18
Bachillerato	26	4	22
Licenciatura	13	3	10
CIENCIAS BÁSICAS	299	213	86
Biología con énfasis en Manejo de Recursos Naturales (Lic.)	7	4	3
Biología con énfasis en Biología Marina y Dulce Acuícolas (Lic.)	1	-	1
Biología con concentración Biotecnología (Bach.)	12	5	7
Biología énfasis Biología Marina (Bach.)	7	1	6
Biología énfasis Biología Tropical (Bach.)	14	6	8

SEDE, ÁREA, CARRERA Y GRADO ACADÉMICO	TOTAL	MASC.	FEM.
Geología énfasis Manejo Recursos Hídricos e Hidrogeología (Lic.)	3	1	2
Informática (Dipl.)	1	1	-
Ingeniería Informática (Bach.)	4	4	-
Ingeniería Informática énfasis Sistemas de Información (Bach.)	72	60	12
Informática énfasis Sistemas de Información (Bach.)	21	18	3
Administración de la Tecnología énfasis Administración Informática (M.)	4	2	2
Administración de la Tecnología énfasis Administración Proyectos (M.)	37	28	9
Programación de Aplicaciones Informáticas (Dipl.)	62	49	13
Informática énfasis en Sistemas Web (Lic.)	14	8	6
Química Industrial	40	26	14
Bachillerato	23	15	8
Licenciatura	17	11	6
CIENCIAS SOCIALES	745	260	485
Administración énfasis Gestión de Recursos Humanos (Lic.)	24	10	14
Administración énfasis Gestión Financiera (Lic.)	50	24	26
Gestión y Finanzas Públicas (M.)	26	14	12
Gerencia del Comercio Internacional (M.)	8	3	5
Administración énfasis en Contabilidad y Finanzas (Bach.)	1	1	-
Administración (Bach.)	113	56	57
Secretariado Profesional (Dipl.)	33	3	30
Administración de Oficinas	33	2	31
Bachillerato	25	2	23
Licenciatura	8	-	8
Relaciones Internacionales (Bach.)	70	19	51
Relaciones Internacionales énfasis Comercio Internacional (Lic.)	12	2	10
Relaciones Internacionales énfasis Política Exterior y Diplomacia (Lic.)	3	2	1

SEDE, ÁREA, CARRERA Y GRADO ACADÉMICO	TOTAL	MASC.	FEM.
Relaciones Internacionales énfasis Ecoturismo (Lic.)	1	1	-
Relaciones Internacionales énf. Adm. y Gerencia de la Cooperación Int. (Lic.)	21	7	14
Relaciones Internacionales énf. Finanzas Internacionales (Lic.)	10	3	7
Relaciones Internacionales y Diplomacia mención Negocios Inter. (M.)	1	1	-
Relaciones Internacionales y Diplomacia mención Adm. de Proyectos (M.)	1	-	1
Relaciones Internacionales y Diplomacia mención Medio Ambiente (M.)	1	1	-
Administración de la Justicia (M)	36	19	17
Administración de la Justicia énf. Adm. de Justicia Penal (Esp. Prof.)	1	-	1
Derechos Humanos y Educación para la Paz (M.)	3	-	3
Economía	73	34	39
Bachillerato	53	19	34
Licenciatura	20	15	5
Política Económica mención Economía Internacional (M.)	3	3	-
Política Económica mención Desarrollo Sostenible y Ecológica (M.)	2	1	1
Historia (Bach.)	10	3	7
Historia Social Aplicada énfasis Historia del Poder (M.)	1	-	1
Psicología	49	5	44
Bachillerato	18	2	16
Licenciatura	31	3	28
Sociología	51	9	42
Bachillerato	27	6	21
Licenciatura	24	3	21
Sociología énfasis Desarrollo Urbano (Lic.)	2	2	-
Sociología énfasis Estado y Políticas Institucionales (Lic.)	1	-	1
Sociología énfasis Investigación (Lic.)	1	-	1
Estudios Latinoamericanos énfasis Pensamiento Latinoamericano (Doc.)	1	1	-
Estudios Latinoamericanos énfasis Cultura y Desarrollo (M.)	22	12	10

SEDE, ÁREA, CARRERA Y GRADO ACADÉMICO	TOTAL	MASC.	FEM.
Estudios de Cultura Centroamericana énfasis Religión y Sociedad (M.)	1	1	-
Estudios de Cultura Centroamericana (M.)	1	1	-
Desarrollo Rural (M.)	2	1	1
Gestión del Desarrollo Sostenible con Equidad de Género (Bach.)	4	-	4
Planificación Económica Social	72	18	54
Bachillerato	40	13	27
Licenciatura	32	5	27
Gestión de Turismo de la Naturaleza (M.)	1	1	-
EDUCACIÓN	863	223	640
Pedagogía énfasis Diversidad de los Procesos (M.)	12	2	10
Pedagogía énf. Desarrollo y Atención Integral a la Primera Infancia (M.)	12	-	12
Educación mención Docencia Universitaria (M.)	5	-	5
Gestión Educativa énfasis Liderazgo (M.)	11	3	8
Educación Preescolar	40	-	40
Diplomado	15	-	15
Bachillerato	16	-	16
Licenciatura	9	-	9
Educación General Básica I y II Ciclos	107	12	95
Diplomado	61	5	56
Profesorado	1	-	1
Bachillerato	36	7	29
Licenciatura	9	-	9
Educación Indígena para I y II Ciclos (Bach.)	1	-	1
Educación Rural para I y II Ciclos	77	14	63
Diplomado	36	5	31
Bachillerato	19	5	14
Licenciatura	22	4	18
Enseñanza de Español	15	5	10
Profesorado	1	-	1
Bachillerato	12	5	7
Licenciatura	2	-	2
Aprendizaje de Español como Lengua Extranjera (M.)	1	-	1

SEDE, ÁREA, CARRERA Y GRADO ACADÉMICO	TOTAL	MASC.	FEM.
Enseñanza de Inglés (Bach.)	21	11	10
Educación mención Aprendizaje del Inglés (M.)	5	2	3
Enseñanza de Inglés para I y II Ciclos	31	3	28
Diplomado	23	3	20
Bachillerato	8	-	8
Enseñanza de Francés (Bach.)	20	3	17
Enseñanza de las Ciencias	36	11	25
Profesorado	16	4	12
Bachillerato	11	3	8
Licenciatura	9	4	5
Enseñanza de las Ciencias concentración Física Aplicada (Lic.)	1	-	1
Ciencias énfasis Gestión y Estudios Ambientales (M.)	1	1	-
Enseñanza de Matemática	51	29	22
Profesorado	18	13	5
Bachillerato	28	13	15
Licenciatura	5	3	2
Enseñanza de Estudios Sociales	30	13	17
Bachillerato	29	13	16
Licenciatura	1	-	1
Enseñanza de la Filosofía (Bach.)	1	1	-
Ciencias de la Educación énfasis Informática Educativa (Bach.)	11	3	8
Tecnología e Informática Educativa (M.)	10	2	8
Orientación	50	5	45
Bachillerato	42	5	37
Licenciatura	8	-	8
Enseñanza de la Religión (Bach.)	1	1	-
Enseñanza de Artes y Comunicación Visual (Artes Plásticas)	15	6	9
Bachillerato	14	5	9
Licenciatura	1	1	-
Educación para la Vida en Familia (Bach.)	1	-	1
Enseñanza para la Vida Familiar y Social	78	-	78
Diplomado	1	-	1
Bachillerato	77	-	77

SEDE, ÁREA, CARRERA Y GRADO ACADÉMICO	TOTAL	MASC.	FEM.
Educación Rural Centroamericana (M.)	1	1	-
Enseñanza de la Educación Física (Bach.)	3	2	1
Educación Física (Lic.)	3	2	1
Ciencias del Deporte énfasis Rendimiento Deportivo (Lic.)	12	10	2
Ciencias del Deporte énfasis Salud (Lic.)	15	6	9
Instrucción y Promoción de la Salud Física (Bach.)	13	5	8
Instrucción y Promoción de la Salud Física énfasis Desarrollo (Dipl.)	9	7	2
Instrucción y Promoción de la Salud Física énfasis Danza (Dipl.)	1	-	1
Salud Integral y Movimiento Humano mención en Salud (M.)	11	3	8
Enseñanza de la Educación Física, Deporte y Recreación (Bach.)	33	18	15
Educación Especial énfasis Problemas del Aprendizaje (Bach.)	1	1	-
Educación Especial énfasis Integración	42	2	40
Bachillerato	24	2	22
Licenciatura	18	-	18
Administración Educativa	4	3	1
Enseñanza de Artes Industriales (Bach.)	37	24	13
Educación Comercial (Dipl.)	12	1	11
Enseñanza de la Educación Comercial énfasis en Investigación (Lic.)	7	-	7
Educación Comercial énfasis en Docencia (Bach.)	4	-	4
Enseñanza de Ciencias Agropecuarias	11	11	-
Profesorado	3	3	-
Bachillerato	8	8	-
RECURSOS NATURALES	134	65	69
Ingeniería Agronómica	15	8	7
Bachillerato	12	6	6
Licenciatura	3	2	1
Ingeniería Agronómica énfasis Agricultura Ecológica (Lic.)	1	1	-

SEDE, ÁREA, CARRERA Y GRADO ACADÉMICO	TOTAL	MASC.	FEM.
Ingeniería Agronómica énfasis Gestión Agroindustrial (Lic.)	3	2	1
Agricultura Tropical (M.)	4	1	3
Agricultura Ecológica (M.)	1	1	-
Ciencias Forestales (Bach.)	13	5	8
Ciencias Forestales énfasis Manejo Forestal (Bach.)	1	-	1
Ciencias Forestales énfasis Desarrollo Forestal (Lic.)	1	1	-
Conservación y Manejo de Vida Silvestre (M.)	3	1	2
Gestión Ambiental	33	12	21
Diplomado	14	5	9
Bachillerato	18	7	11
Licenciatura	1	-	1
Gestión y Estudios Ambientales (M.)	4	1	3
Geografía énfasis en Geografía Física (Lic.)	1	-	1
Cartografía y Diseño Digital (Dipl.)	10	7	3
Ciencias Geográficas énfasis Ordenamiento del Territorio	40	24	16
Bachillerato	35	22	13
Licenciatura	5	2	3
Ciencias Marinas y Costeras énfasis Manejo de Recursos (M.)	4	1	3
INGENIERÍA	22	16	6
Topografía (Bach.)	3	2	1
Topografía y Catastro (Bach.)	12	9	3
Ingeniería en Topografía y Geodesia (Lic.)	7	5	2
CIENCIAS DE LA SALUD	54	26	28
Epidemiología (M.)	1	-	1
Epidemiología énfasis Epidemiología de Campo y Laboral (M.)	5	3	2
Medicina Veterinaria (Lic.)	46	21	25
Enfermedades Tropicales (M.)	2	2	-

SEDE, ÁREA, CARRERA Y GRADO ACADÉMICO	TOTAL	MASC.	FEM.
SEDE REGIÓN BRUNCA	205	63	142
ARTES Y LETRAS	1	-	1
Inglés (Dipl.)	1	-	1
CIENCIAS BÁSICAS	28	22	6
Ingeniería Informática énfasis Sistemas de Información (Bach.)	11	9	2
Programación de Aplicaciones Informáticas (Dipl.)	17	13	4
CIENCIAS SOCIALES	33	14	19
Administración énfasis en Dirección Empresarial (Lic.)	4	3	1
Administración (Bach.)	29	11	18
EDUCACIÓN	143	27	116
Educación Preescolar	28	2	26
Bachillerato	13	2	11
Licenciatura	15	-	15
I y II Ciclos	29	7	22
Bachillerato	19	6	13
Licenciatura	10	1	9
Enseñanza de Español (Lic.)	1	1	-
Enseñanza de Inglés (Bach.)	19	7	12
Bachillerato	18	7	11
Licenciatura	1	-	1
Enseñanza de las Ciencias (Lic.)	1	1	-
Enseñanza de Matemáticas (Lic.)	1	-	1
Enseñanza de Estudios Sociales (Bach.)	1	1	-
Ciencias de la Educación énfasis Informática Educativa (Bach.)	4	3	1
Orientación	53	4	49
Bachillerato	39	4	35
Licenciatura	14	-	14
Administración Educativa	6	1	5
Bachillerato	1	-	1
Licenciatura	5	1	4

SEDE, ÁREA, CARRERA Y GRADO ACADÉMICO	TOTAL	MASC.	FEM.
SEDE REGIÓN CHOROTEGA	188	53	135
ARTES Y LETRAS	1	1	-
Inglés (Dipl.)	1	1	-
CIENCIAS BÁSICAS	1	-	1
Ingeniería en Informática (Bach.)	1	-	1
CIENCIAS SOCIALES	100	34	66
Administración énfasis Gestión de Recursos Humanos (Lic.)	3	2	1
Administración énfasis Gestión Financiera (Lic.)	3	1	2
Administración (Bach.)	61	24	37
Gestión Empresarial de Turismo Sostenible (Bach.)	33	7	26
EDUCACIÓN	86	18	68
I y II Ciclos	49	6	43
Diplomado	8	1	7
Bachillerato	29	2	27
Licenciatura	12	3	9
Enseñanza de Inglés	33	11	22
Bachillerato	32	10	22
Licenciatura	1	1	-
Enseñanza de las Matemáticas Asistida por Computadora (Lic.)	2	1	1
Enseñanza de Estudios Sociales (Lic.)	2	-	2

FUENTE: Conare-OPES. División de Sistemas.

CUADRO N°2.8

**TOTAL DE DIPLOMAS OTORGADOS POR LA UNIVERSIDAD ESTATAL A DISTANCIA,
POR ÁREA, CARRERA Y GRADO ACADÉMICO, SEGÚN SEXO. 2009**

ÁREA, CARRERA Y GRADO ACADÉMICO	TOTAL	MASC.	FEM.
TOTAL	2 293	608	1 685
ARTES Y LETRAS	22	13	9
Música énfasis Estudios Instrumentales	6	2	4
Bachillerato	5	1	4
Licenciatura	1	1	-
Teología	16	11	5
Diplomado	10	7	3
Bachillerato	3	2	1
Maestría	3	2	1
CIENCIAS BÁSICAS	44	33	11
Manejo de Recursos Naturales (M.)	7	5	2
Informática (Dipl.)	13	8	5
Ingeniería Informática (Bach.)	22	18	4
Informática Administrativa (Dipl.)	2	2	-
CIENCIAS SOCIALES	625	267	358
Administración de Empresas (Dipl.)	210	99	111
Administración de Empresas énfasis en Mercadeo	19	8	11
Bachillerato	13	6	7
Licenciatura	6	2	4
Administración de Empresas énfasis en Recursos Humanos	50	12	38
Bachillerato	36	8	28
Licenciatura	14	4	10
Administración de Empresas énfasis en Gestión Organizacional	13	4	9
Bachillerato	9	3	6
Licenciatura	4	1	3
Administración de Empresas énfasis en Contabilidad	49	29	20
Bachillerato	26	15	11
Licenciatura	23	14	9

ÁREA, CARRERA Y GRADO ACADÉMICO	TOTAL	MASC.	FEM.
Administración de Empresas énfasis en Banca y Finanzas	17	7	10
Bachillerato	9	4	5
Licenciatura	8	3	5
Administración de Empresas énfasis en Empresas Sociales (Bach.)	1	1	-
Administración de Empresas énfasis en Administración de la Producción (Bach.)	1	-	1
Administración de Empresas énfasis Mejoramiento de la Calidad (Bach.)	1	-	1
Administración de Empresas énfasis Empresas Cooperativas (Bach.)	1	-	1
Administración de Empresas énfasis Gerencia Internacional (Bach.)	1	1	-
Administración de Empresas énfasis Finanzas y Gerencia (Bach.)	1	-	1
Administración de Empresas énfasis Comercio Internacional (Bach.)	1	1	-
Administración de Empresas énfasis Mercadeo y Ventas (Bach.)	1	-	1
Administración de Empresas énfasis Gerencia Informática (Bach.)	1	-	1
Administración de Empresas énfasis Negocios Internacionales (Bach.)	17	7	10
Administración de Empresas énfasis Producción	17	8	9
Bachillerato	14	6	8
Licenciatura	3	2	1
Administración de Empresas Agropecuarias	7	6	1
Diplomado	3	2	1
Bachillerato	2	2	-
Licenciatura	2	2	-
Administración de Negocios (M.)	26	14	12
Ciencias de la Administración y Gerencia (Doc.)	1	1	-
Administración de Servicios de Salud Sostenible (M.)	30	10	20
Gerencia y Negocios Internacionales (M.)	5	3	2
Administración de Servicios de Salud	39	11	28
Diplomado	26	7	19
Bachillerato	13	4	9
Secretariado Administrativo (Dipl.)	36	-	36
Administración de Medios de Comunicación (M.)	2	2	-
Derecho (M.)	1	1	-

ÁREA, CARRERA Y GRADO ACADÉMICO	TOTAL	MASC.	FEM.
Derecho Económico mención Comercio Internacional (M.)	3	-	3
Derecho del Trabajo y Seguridad Social (M.)	3	1	2
Derecho Constitucional (M.)	1	1	-
Derechos Humanos (M.)	16	7	9
Ciencias Criminológicas (Bach.)	27	19	8
Estudio de la Violencia Social y Familiar (M.)	8	-	8
Ciencias Policiales (Dipl.)	8	8	-
Drogodependencia (M.)	2	-	2
Propiedad Intelectual (M.)	1	1	-
Criminología (M.)	6	3	3
Estudios Europeos e Integración (M.)	2	2	-
EDUCACIÓN	1 519	251	1 268
Ciencias de la Educación énfasis Docencia (Lic.)	182	70	112
Educación (Doc.)	16	5	11
Psicopedagogía (M.)	53	3	50
Tecnología Educativa (M.)	1	-	1
Educación preescolar	247	-	247
Diplomado	128	-	128
Bachillerato	61	-	61
Licenciatura	58	-	58
Educación Preescolar énfasis Enseñanza Inglés como Segunda Lengua (Bach.)	21	1	20
I y II Ciclos	542	69	473
Diplomado	235	24	211
Bachillerato	177	23	154
Licenciatura	129	22	107
Maestría	1	-	1
Ciencia Educación Primaria énfasis Preescolar	68	-	68
Diplomado	5	-	5
Bachillerato	51	-	51
Licenciatura	12	-	12

ÁREA, CARRERA Y GRADO ACADÉMICO	TOTAL	MASC.	FEM.
Educación I y II Ciclo énfasis Enseñanza Inglés como Segunda Lengua	63	17	46
Diplomado	32	11	21
Bachillerato	31	6	25
Enseñanza de las Ciencias Naturales	50	21	29
Profesorado	16	5	11
Bachillerato	34	16	18
Enseñanza de Matemáticas	33	23	10
Profesorado	11	6	5
Bachillerato	22	17	5
Ciencias de la Educación énfasis Educación Cívica (Lic.)	19	9	10
Ciencias de la Educación énfasis Informática Educativa (Lic.)	36	6	30
Bachillerato	13	2	11
Licenciatura	23	4	19
Enseñanza de la Religión (Bach.)	2	-	2
Ciencias de la Educación Especial (Bach.)	130	2	128
Administración Educativa	56	25	31
Bachillerato	7	2	5
Licenciatura	49	23	26
RECURSOS NATURALES	75	40	35
Ingeniería Agronómica	18	13	5
Diplomado	6	4	2
Bachillerato	4	4	
Licenciatura	8	5	3
Agronomía (Bach.)	7	5	2
Extensión Agrícola (M.)	2	1	1
Manejo y Protección de Recursos Naturales	40	16	24
Bachillerato	27	8	19
Licenciatura	13	8	5
Agroindustria	8	5	3
Diplomado	6	5	1
Bachillerato	2	-	2
FORMACIÓN GENERAL	8	4	4
Estudios Universitarios (Bach.)	8	4	4

FUENTE: Conare-OPES. División de Sistemas.

CAPÍTULO III
UNIVERSIDADES PRIVADAS

CUADRO N°3.1

DIPLOMAS OTORGADOS POR LAS INSTITUCIONES DE EDUCACIÓN SUPERIOR UNIVERSITARIA PRIVADA, POR UNIVERSIDAD Y ÁREA DE ESTUDIO, SEGÚN SEXO. 2009

UNIVERSIDAD Y ÁREA	TOTAL		MASCULINO		FEMENINO	
	ABS.	REL.	ABS.	REL.	ABS.	REL.
TOTAL	22 918	100,0	8 184	35,7	14 734	64,3
Artes y Letras	279	100,0	168	60,2	111	39,8
Ciencias Básicas	989	100,0	742	75,0	247	25,0
Ciencias Sociales	9 665	100,0	3 799	39,3	5 866	60,7
Educación	6 888	100,0	1 583	23,0	5 305	77,0
Recursos Naturales	72	100,0	29	40,3	43	59,7
Ingeniería	1 364	100,0	965	70,7	399	29,3
Ciencias de la Salud	3 661	100,0	898	24,5	2 763	75,5
U. AUTONOMA DE CENTRO AMÉRICA	426	100,0	209	49,1	217	50,9
Artes y Letras	1	100,0	-	-	1	100,0
Ciencias Básicas	8	100,0	6	75,0	2	25,0
Ciencias Sociales	174	100,0	73	42,0	101	58,0
Educación	86	100,0	56	65,1	30	34,9
Ingeniería	62	100,0	42	67,7	20	32,3
Ciencias de la Salud	95	100,0	32	33,7	63	66,3
U. INTERNACIONAL DE LAS AMÉRICAS	635	100,0	276	43,5	359	56,5
Ciencias Básicas	37	100,0	22	59,5	15	40,5
Ciencias Sociales	346	100,0	141	40,8	205	59,2
Educación	76	100,0	19	25,0	57	75,0
Ingeniería	83	100,0	62	74,7	21	25,3
Ciencias de la Salud	93	100,0	32	34,4	61	65,6
U. ADVENTISTA DE CENTROAMÉRICA	119	100,0	66	55,5	53	44,5
Artes y Letras	42	97,6	41	97,6	1	-
Ciencias Básicas	6	100,0	5	83,3	1	16,7
Ciencias Sociales	19	100,0	8	42,1	11	57,9
Educación	34	100,0	10	29,4	24	70,6
Ciencias de la Salud	18	100,0	2	11,1	16	88,9
U. LATINOAMERICANA CIENCIA Y TECNOLOGÍA	479	100,0	250	52,2	229	47,8
Ciencias Básicas	88	100,0	71	80,7	17	19,3
Ciencias Sociales	225	100,0	106	47,1	119	52,9
Educación	22	100,0	1	4,5	21	95,5
Ingeniería	74	100,0	50	67,6	24	32,4
Ciencias de la Salud	70	100,0	22	31,4	48	68,6
U. PANAMERICANA	16	100,0	9	56,3	7	43,8
Ciencias Sociales	15	100,0	9	60,0	6	40,0
Educación	1	100,0	-	-	1	100,0

UNIVERSIDAD Y ÁREA	TOTAL		MASCULINO		FEMENINO	
	ABS.	REL.	ABS.	REL.	ABS.	REL.
U. LATINA DE COSTA RICA	3 711	100,0	1208	32,6	2503	67,4
Ciencias Básicas	193	100,0	145	75,1	48	24,9
Ciencias Sociales	1 614	100,0	503	31,2	1111	68,8
Educación	1 061	100,0	224	21,1	837	78,9
Recursos Naturales	14	100,0	9	64,3	5	35,7
Ingeniería	279	100,0	190	68,1	89	31,9
Ciencias de la Salud	550	100,0	137	24,9	413	75,1
U. INTERAMERICANA DE COSTA RICA	1 832	100,0	859	46,9	973	53,1
Ciencias Básicas	135	100,0	107	79,3	28	20,7
Ciencias Sociales	1 156	100,0	456	39,4	700	60,6
Educación	159	100,0	6	3,8	153	96,2
Recursos Naturales	6	100,0	5	83,3	1	16,7
Ingeniería	376	100,0	285	75,8	91	24,2
U. CENTRAL COSTARRICENSE	386	100,0	170	44,0	216	56,0
Ciencias Básicas	69	100,0	55	79,7	14	20,3
Ciencias Sociales	159	100,0	57	35,8	102	64,2
Educación	104	100,0	16	15,4	88	84,6
Ingeniería	54	100,0	42	77,8	12	22,2
U. HISPANOAMERICANA	950	100,0	291	30,6	659	69,4
Artes y Letras	24	100,0	10	41,7	14	58,3
Ciencias Básicas	51	100,0	38	74,5	13	25,5
Ciencias Sociales	363	100,0	114	31,4	249	68,6
Educación	176	100,0	20	11,4	156	88,6
Ingeniería	110	100,0	82	74,5	28	25,5
Ciencias de la Salud	226	100,0	27	11,9	199	88,1
U. DE SAN JOSÉ	1 406	100,0	474	33,7	932	66,3
Ciencias Sociales	677	100,0	310	45,8	367	54,2
Educación	586	100,0	150	25,6	436	74,4
Recursos Naturales	42	100,0	9	21,4	33	78,6
Ciencias de la Salud	101	100,0	5	5,0	96	95,0
U. EVANGÉLICA DE LAS AMÉRICAS (NAZARENA)	1	100,0	1	100,0	-	-
Artes y Letras	1	100,0	1	100,0	-	-
U. LIBRE DE COSTA RICA	507	100,0	145	28,6	362	71,4
Ciencias Sociales	348	100,0	103	29,6	245	70,4
Educación	119	100,0	32	26,9	87	73,1
Ciencias de la Salud	40	100,0	10	25,0	30	75,0
U. CATÓLICA ANSELMO LLORENTE Y LA FUENTE	662	100,0	189	28,5	473	71,5
Artes y Letras	30	100,0	30	100,0	-	-
Ciencias Básicas	32	100,0	27	84,4	5	15,6
Ciencias Sociales	187	100,0	41	21,9	146	78,1
Educación	389	100,0	87	22,4	302	77,6
Ciencias de la Salud	24	100,0	4	16,7	20	83,3

UNIVERSIDAD Y ÁREA	TOTAL		MASCULINO		FEMENINO	
	ABS.	REL.	ABS.	REL.	ABS.	REL.
U. DEL DISEÑO	14	100,0	5	35,7	9	64,3
Ingeniería	14	100,0	5	35,7	9	64,3
U. VERITAS	193	100,0	74	38,3	119	61,7
Artes y Letras	48	100,0	18	37,5	30	62,5
Ingeniería	82	100,0	33	40,2	49	59,8
Ciencias de la Salud	63	100,0	23	36,5	40	63,5
U. BRAULIO CARRILLO	27	100,0	14	51,9	13	48,1
Ingeniería	27	100,0	14	51,9	13	48,1
U. PARA LA COOPERACIÓN INTERNACIONAL	294	100,0	168	57,1	126	42,9
Ciencias Sociales	294	100,0	168	57,1	126	42,9
U. FIDELITAS	798	100,0	349	43,7	449	56,3
Artes y Letras	59	100,0	33	55,9	26	44,1
Ciencias Básicas	85	100,0	64	75,3	21	24,7
Ciencias Sociales	404	100,0	138	34,2	266	65,8
Educación	105	100,0	4	3,8	101	96,2
Ingeniería	145	100,0	110	75,9	35	24,1
U. AUTÓNOMA DE MONTERREY	77	100,0	28	36,4	49	63,6
Ciencias Sociales	71	100,0	25	35,2	46	64,8
Recursos Naturales	6	100,0	3	50,0	3	50,0
U. LA SALLE	154	100,0	39	25,3	115	74,7
Ciencias Sociales	34	100,0	8	23,5	26	76,5
Educación	120	100,0	31	25,8	89	74,2
U. DE IBEROAMÉRICA	443	100,0	137	30,9	306	69,1
Ciencias Sociales	102	100,0	17	16,7	85	83,3
Ciencias de la Salud	341	100,0	120	35,2	221	64,8
U. FEDERADA DE COSTA RICA	218	100,0	97	44,5	121	55,5
Artes y Letras	7	100,0	4	57,1	3	42,9
Ciencias Sociales	178	100,0	83	46,6	95	53,4
Educación	5	100,0	-	-	5	100,0
Ciencias de la Salud	28	100,0	10	35,71	18	64,3
U. DE CARTAGO FLORENCIO DEL CASTILLO	1 166	100,0	359	30,8	807	69,2
Ciencias Sociales	229	100,0	98	42,8	131	57,2
Educación	937	100,0	261	27,9	676	72,1
U. ISAAC NEWTON	26	100,0	22	84,6	4	15,4
Ciencias Sociales	2	100,0	1	50,0	1	50,0
Recursos Naturales	4	100,0	3	75,0	1	25,0
Ingeniería	20	100,0	18	90,0	2	10,0

UNIVERSIDAD Y ÁREA	TOTAL		MASCULINO		FEMENINO	
	ABS.	REL.	ABS.	REL.	ABS.	REL.
U. EN CIENCIAS ADMINISTRATIVAS SAN MARCOS	305	100,0	150	49,2	155	50,8
Ciencias Sociales	272	100,0	138	50,7	134	49,3
Educación	33	100,0	12	36,4	21	63,6
U. SANTA LUCÍA	1 340	100,0	323	24,1	1017	75,9
Ciencias Sociales	344	100,0	131	38,1	213	61,9
Educación	168	100,0	41	24,4	127	75,6
Ciencias de la Salud	828	100,0	151	18,2	677	81,8
U. SAN JUAN DE LA CRUZ	113	100,0	104	92,0	9	8,0
Ciencias Sociales	113	100,0	104	92,0	9	8,0
U. MAGISTER	59	100,0	38	64,4	21	35,6
Ciencias Básicas	18	100,0	14	77,8	4	22,2
Ciencias Sociales	38	100,0	24	63,2	14	36,8
Educación	3	100,0	-	-	3	100,0
U. DEL TURISMO	55	100,0	11	20,0	44	80,0
Ciencias Sociales	55	100,0	11	20,0	44	80,0
U. JUAN PABLO II	17	100,0	13	76,5	4	23,5
Artes y Letras	2	100,0	2	100,0	-	-
Ciencias Sociales	10	100,0	7	70,0	3	30,0
Educación	5	100,0	4	80,0	1	100,0
U. ESCUELA LIBRE DE DERECHO	163	100,0	77	47,2	86	52,8
Ciencias Sociales	163	100,0	77	47,2	86	52,8
U. METROPOLITANA CASTRO CARAZO	1 543	100,0	588	38,1	955	61,9
Ciencias Básicas	120	100,0	76	63,3	44	36,7
Ciencias Sociales	919	100,0	375	40,8	544	59,2
Educación	486	100,0	127	26,1	359	73,9
Ingeniería	18	100,0	10	55,6	8	44,4
U. INDEPENDIENTE DE COSTA RICA	64	100,0	13	20,3	51	79,7
Ciencias Sociales	41	100,0	10	24,4	31	75,6
Educación	23	100,0	3	13,0	20	87,0
U. CENTROAMERICANA DE CIENCIAS EMPRESARIALES	29	100,0	13	44,8	16	55,2
Ciencias Básicas	6	100,0	4	66,7	2	33,3
Ciencias Sociales	11	100,0	5	45,5	6	54,5
Educación	6	100,0	1	16,7	5	83,3
Ingeniería	6	100,0	3	50,0	3	50,0
U. DE LAS CIENCIAS Y EL ARTE DE COSTA RICA	1 280	100,0	347	27,1	933	72,9
Artes y Letras	9	100,0	6	66,7	3	33,3
Ciencias Sociales	491	100,0	208	42,4	283	57,6
Educación	672	100,0	90	13,4	582	86,6
Ingeniería	9	100,0	7	77,8	2	22,2
Ciencias de la Salud	99	100,0	36	36,4	63	63,6

UNIVERSIDAD Y ÁREA	TOTAL		MASCULINO		FEMENINO	
	ABS.	REL.	ABS.	REL.	ABS.	REL.
U. AMERICANA	938	100,0	355	37,8	583	62,2
Artes y Letras	55	100,0	23	41,8	32	58,2
Ciencias Básicas	49	100,0	42	85,7	7	14,3
Ciencias Sociales	158	100,0	66	41,8	92	58,2
Educación	410	100,0	163	39,8	247	60,2
Ciencias de la Salud	266	100,0	61	22,9	205	77,1
U. INTERNACIONAL SAN ISIDRO LABRADOR	1 044	100,0	261	25,0	783	75,0
Ciencias Básicas	12	100,0	6	50,0	6	50,0
Ciencias Sociales	92	100,0	39	42,4	53	57,6
Educación	940	100,0	216	23,0	724	77,0
U. DEL VALLE	97	100,0	48	49,5	49	50,5
Ciencias Básicas	11	100,0	8	72,7	3	27,3
Ciencias Sociales	57	100,0	25	43,9	32	56,1
Educación	12	100,0	2	16,7	10	83,3
Ingeniería	17	100,0	13	76,5	4	23,5
U. CRISTIANA DEL SUR	28	100,0	6	21,4	22	78,6
Ciencias Sociales	28	100,0	6	21,4	22	78,6
U. TECNOLÓGICA COSTARRICENSE	217	100,0	115	53,0	102	47,0
Ciencias Básicas	69	100,0	52	75,4	17	24,6
Ciencias Sociales	148	100,0	63	42,6	85	57,4
U. CONTINENTAL DE LAS CIENCIAS Y LAS ARTES	11	100,0	7	63,6	4	36,4
Artes y Letras	1	100,0	-	-	1	100,0
Educación	10	100,0	7	70,0	3	30,0
U. METODISTA	22	100,0	4	18,2	18	81,8
Ciencias Sociales	16	100,0	4	25,0	12	75,0
Educación	6	100,0	-	-	6	100,0
U. DE CIENCIAS MÉDICAS	337	100,0	129	38,3	208	61,7
Ciencias Sociales	6	100,0	3	50,0	3	50,0
Ciencias de la Salud	331	100,0	126	38,1	205	61,9
U. ALMA MATER	56	100,0	27	48,2	29	51,8
Ciencias Sociales	55	100,0	27	49,1	28	50,9
Educación	1	100,0	-	-	1	100,0
U. SANTA PAULA	621	100,0	100	16,1	521	83,9
Educación	133	100,0	-	-	133	100,0
Ciencias de la Salud	488	100,0	100	20,5	388	79,5
U. CREATIVA	15	100,0	13	86,7	2	13,3
Ingeniería	15	100,0	13	86,7	2	13,3
U. CENTROAMERICANA DE CIENCIAS SOCIALES	24	100,0	3	12,5	21	87,5
Ciencias Sociales	24	100,0	3	12,5	21	87,5

FUENTE: Conare-OPES. División de Sistemas.

CUADRO N°3.2

DIPLOMAS OTORGADOS POR LAS INSTITUCIONES DE EDUCACIÓN SUPERIOR
UNIVERSITARIA PRIVADA, POR UNIVERSIDAD Y GRADO ACADÉMICO, SEGÚN SEXO. 2009

UNIVERSIDAD Y GRADO	TOTAL		MASCULINO		FEMENINO	
	ABS.	REL.	ABS.	REL.	ABS.	REL.
TOTAL	22 918	100,0	8 184	35,7	14 734	64,3
Bachillerato	10 968	100,0	4 080	37,2	6 888	62,8
Licenciatura	9 295	100,0	3 060	32,9	6 235	67,1
Especialidad Profesional	267	100,0	123	46,1	144	53,9
Maestría	2 321	100,0	885	38,1	1 436	61,9
Doctorado	67	100,0	36	53,7	31	46,3
U. AUTÓNOMA DE CENTRO AMÉRICA	426	100,0	209	49,1	217	50,9
Bachillerato	284	100,0	146	51,4	138	48,6
Licenciatura	135	100,0	61	45,2	74	54,8
Especialidad Profesional	1	100,0	-	-	1	100,0
Maestría	6	100,0	2	33,3	4	66,7
U. INTERNACIONAL DE LAS AMÉRICAS	635	100,0	276	43,5	359	56,5
Bachillerato	375	100,0	177	47,2	198	52,8
Licenciatura	230	100,0	82	35,7	148	64,3
Maestría	30	100,0	17	56,7	13	43,3
U. ADVENTISTA DE CENTRO AMÉRICA	119	100,0	66	55,5	53	44,5
Bachillerato	74	100,0	45	60,8	29	39,2
Licenciatura	40	100,0	19	47,5	21	52,5
Maestría	5	100,0	2	40,0	3	60,0
U. LATINOAMERICANA CIENCIA Y TECNOLOGÍA	479	100,0	250	52,2	229	47,8
Bachillerato	168	100,0	99	58,9	69	41,1
Licenciatura	258	100,0	123	47,7	135	52,3
Especialidad Profesional	9	100,0	4	44,4	5	55,6
Maestría	42	100,0	22	52,4	20	47,6
Doctorado	2	100,0	2	100,0	-	-
U. PANAMERICANA	16	100,0	9	56,3	7	43,8
Bachillerato	3	100,0	2	66,7	1	33,3
Licenciatura	13	100,0	7	53,8	6	46,2
U. LATINA DE COSTA RICA	3 711	100,0	1208	32,6	2503	67,4
Bachillerato	2 062	100,0	692	33,6	1370	66,4
Licenciatura	1 310	100,0	415	31,7	895	68,3
Maestría	336	100,0	100	29,8	236	70,2
Doctorado	3	100,0	1	33,3	2	66,7
U. INTERAMERICANA DE COSTA RICA	1 832	100,0	859	46,9	973	53,1
Bachillerato	1 227	100,0	576	46,9	651	53,1
Licenciatura	257	100,0	108	42,0	149	58,0
Especialidad Profesional	100	100,0	39	39,0	61	61,0
Maestría	248	100,0	136	54,8	112	45,2

UNIVERSIDAD Y GRADO	TOTAL		MASCULINO		FEMENINO	
	ABS.	REL.	ABS.	REL.	ABS.	REL.
U. CENTRAL COSTARRICENSE	386	100,0	170	44,0	216	56,0
Bachillerato	166	100,0	67	40,4	99	59,6
Licenciatura	198	100,0	96	48,5	102	51,5
Maestría	22	100,0	7	31,8	15	68,2
U. HISPANOAMERICANA	950	100,0	291	30,6	659	69,4
Bachillerato	356	100,0	113	31,7	243	68,3
Licenciatura	542	100,0	164	30,3	378	69,7
Maestría	52	100,0	14	26,9	38	73,1
U. DE SAN JOSÉ	1 406	100,0	474	33,7	932	66,3
Bachillerato	667	100,0	235	35,2	432	64,8
Licenciatura	619	100,0	203	32,8	416	67,2
Maestría	120	100,0	36	30,0	84	70,0
U. EVANGÉLICA DE LAS AMÉRICAS (NAZARENA)	1	100,0	1	100,0	-	-
Maestría	1	100,0	1	100,0	-	-
U. LIBRE DE COSTA RICA	507	100,0	145	28,6	362	71,4
Bachillerato	190	100,0	54	28,4	136	71,6
Licenciatura	266	100,0	79	29,7	187	70,3
Maestría	48	100,0	12	25,0	36	75,0
Doctorado	3	100,0	-	-	3	100,0
U. CATÓLICA ANSELMO LLORENTE Y LA FUENTE	662	100,0	189	28,5	473	71,5
Bachillerato	368	100,0	118	32,1	250	67,9
Licenciatura	202	100,0	47	23,3	155	76,7
Maestría	81	100,0	17	21,0	64	79,0
Doctorado	11	100,0	7	63,6	4	36,4
U. DEL DISEÑO	14	100,0	5	35,7	9	64,3
Licenciatura	14	100,0	5	35,7	9	64,3
U. VERITAS	193	100,0	74	38,3	119	61,7
Bachillerato	17	100,0	2	11,8	15	88,2
Licenciatura	166	100,0	67	40,4	99	59,6
Especialidad Profesional	8	100,0	4	50,0	4	50,0
Maestría	2	100,0	1	50,0	1	50,0
U. BRAULIO CARRILLO	27	100,0	14	51,9	13	48,1
Bachillerato	19	100,0	11	57,9	8	42,1
Licenciatura	7	100,0	2	28,6	5	71,4
Maestría	1	100,0	1	100,0	-	-
U. PARA LA COOPERACIÓN INTERNACIONAL	294	100,0	168	57,1	126	42,9
Maestría	294	100,0	168	57,1	126	42,9
U. FIDELITAS	798	100,0	349	43,7	449	56,3
Bachillerato	332	100,0	175	52,7	157	47,3
Licenciatura	383	100,0	134	35,0	249	65,0
Maestría	83	100,0	40	48,2	43	51,8

UNIVERSIDAD Y GRADO	TOTAL		MASCULINO		FEMENINO	
	ABS.	REL.	ABS.	REL.	ABS.	REL.
U. AUTÓNOMA DE MONTERREY	77	100,0	28	36,4	49	63,6
Bachillerato	36	100,0	15	41,7	21	58,3
Licenciatura	35	100,0	10	28,6	25	71,4
Maestría	6	100,0	3	50,0	3	50,0
U. LA SALLE	154	100,0	39	25,3	115	74,7
Bachillerato	40	100,0	8	20,0	32	80,0
Licenciatura	43	100,0	9	20,9	34	79,1
Maestría	35	100,0	2	5,7	33	94,3
Doctorado	36	100,0	20	55,6	16	44,4
U. DE IBEROAMÉRICA	443	100,0	137	30,9	306	69,1
Bachillerato	195	100,0	62	31,8	133	68,2
Licenciatura	208	100,0	67	32,2	141	67,8
Maestría	40	100,0	8	20,0	32	80,0
U. FEDERADA DE COSTA RICA	218	100,0	97	44,5	121	55,5
Bachillerato	53	100,0	26	49,1	27	50,9
Licenciatura	99	100,0	40	40,4	59	59,6
Especialidad Profesional	66	100,0	31	47,0	35	53,0
U. DE CARTAGO FLORENCIO DEL CASTILLO	1 166	100,0	359	30,8	807	69,2
Bachillerato	430	100,0	153	35,6	277	64,4
Licenciatura	534	100,0	164	30,7	370	69,3
Maestría	202	100,0	42	20,8	160	79,2
U. ISAAC NEWTON	26	100,0	22	84,6	4	15,4
Bachillerato	9	100,0	7	77,8	2	22,2
Licenciatura	13	100,0	12	92,3	1	7,7
Maestría	4	100,0	3	75,0	1	25,0
U. EN CIENCIAS ADMINISTRATIVAS SAN MARCOS	305	100,0	150	49,2	155	50,8
Bachillerato	149	100,0	67	45,0	82	55,0
Licenciatura	140	100,0	73	52,1	67	47,9
Maestría	16	100,0	10	62,5	6	37,5
U. SANTA LUCÍA	1 340	100,0	323	24,1	1017	75,9
Bachillerato	544	100,0	132	24,3	412	75,7
Licenciatura	681	100,0	169	24,8	512	75,2
Maestría	115	100,0	22	19,1	93	80,9
U. SAN JUAN DE LA CRUZ	113	100,0	104	92,0	9	8,0
Bachillerato	82	100,0	77	93,9	5	6,1
Licenciatura	31	100,0	27	87,1	4	12,9
U. MAGISTER	59	100,0	38	64,4	21	35,6
Bachillerato	15	100,0	6	40,0	9	60,0
Licenciatura	38	100,0	26	68,4	12	31,6
Maestría	6	100,0	6	100,0	-	-

UNIVERSIDAD Y GRADO	TOTAL		MASCULINO		FEMENINO	
	ABS.	REL.	ABS.	REL.	ABS.	REL.
U. DEL TURISMO	55	100,0	11	20,0	44	80,0
Bachillerato	55	100,0	11	20,0	44	80,0
U. JUAN PABLO II	17	100,0	13	76,5	4	23,5
Licenciatura	10	100,0	7	70,0	3	30,0
Maestría	7	100,0	6	85,7	1	14,3
U. ESCUELA LIBRE DE DERECHO	163	100,0	77	47,2	86	52,8
Bachillerato	35	100,0	14	40,0	21	60,0
Licenciatura	42	100,0	19	45,2	23	54,8
Especialidad Profesional	71	100,0	37	52,1	34	47,9
Maestría	7	100,0	3	42,9	4	57,1
Doctorado	8	100,0	4	50,0	4	50,0
U. METROPOLITANA CASTRO CARAZO	1 543	100,0	588	38,1	955	61,9
Bachillerato	840	100,0	313	37,3	527	62,7
Licenciatura	585	100,0	226	38,6	359	61,4
Maestría	114	100,0	47	41,2	67	58,8
Doctorado	4	100,0	2	50,0	2	50,0
U. INDEPENDIENTE DE COSTA RICA	64	100,0	13	20,3	51	79,7
Bachillerato	28	100,0	6	21,4	22	78,6
Licenciatura	14	100,0	2	14,3	12	85,7
Maestría	22	100,0	5	22,7	17	77,3
U. CENTROAMERICANA DE CIEN. EMPRESARIALES	29	100,0	13	44,8	16	55,2
Bachillerato	28	100,0	12	42,9	16	57,1
Licenciatura	1	100,0	1	100,0	-	-
U. DE LAS CIENCIAS Y EL ARTE DE COSTA RICA	1 280	100,0	347	27,1	933	72,9
Bachillerato	482	100,0	137	28,4	345	71,6
Licenciatura	687	100,0	167	24,3	520	75,7
Maestría	111	100,0	43	38,7	68	61,3
U. AMERICANA	938	100,0	355	37,8	583	62,2
Bachillerato	552	100,0	232	42,0	320	58,0
Licenciatura	285	100,0	83	29,1	202	70,9
Maestría	101	100,0	40	39,6	61	60,4
U. INTERNACIONAL SAN ISIDRO LABRADOR	1 044	100,0	261	25,0	783	75,0
Bachillerato	329	100,0	86	26,1	243	73,9
Licenciatura	665	100,0	157	23,6	508	76,4
Especialidad Profesional	10	100,0	6	60,0	4	40,0
Maestría	40	100,0	12	30,0	28	70,0
U. DEL VALLE	97	100,0	48	49,5	49	50,5
Bachillerato	36	100,0	18	50,0	18	50,0
Licenciatura	59	100,0	28	47,5	31	52,5
Especialidad Profesional	2	100,0	2	100,0	-	-

UNIVERSIDAD Y GRADO	TOTAL		MASCULINO		FEMENINO	
	ABS.	REL.	ABS.	REL.	ABS.	REL.
U. CRISTIANA DEL SUR	28	100,0	6	21,4	22	78,6
Bachillerato	25	100,0	5	20,0	20	80,0
Licenciatura	3	100,0	1	33,3	2	66,7
U. TECNOLÓGICA COSTARRICENSE	217	100,0	115	53,0	102	47,0
Bachillerato	109	100,0	48	44,0	61	56,0
Licenciatura	105	100,0	64	61,0	41	39,0
Maestría	3	100,0	3	100,0	-	-
U. CONTINENTAL DE LAS CIENCIAS Y LAS ARTES	11	100,0	7	63,6	4	36,4
Bachillerato	10	100,0	6	60,0	4	40,0
Maestría	1	100,0	1	100,0	-	-
U. METODISTA	22	100,0	4	18,2	18	81,8
Bachillerato	12	100,0	3	25,0	9	75,0
Licenciatura	4	100,0	1	25,0	3	75,0
Maestría	6	100,0	-	-	6	100,0
U. DE CIENCIAS MÉDICAS	337	100,0	129	38,3	208	61,7
Bachillerato	161	100,0	61	37,9	100	62,1
Licenciatura	129	100,0	47	36,4	82	63,6
Maestría	47	100,0	21	44,7	26	55,3
U. ALMA MATER	56	100,0	27	48,2	29	51,8
Bachillerato	1	100,0	-	-	1	100,0
Maestría	55	100,0	27	49,1	28	50,9
U. SANTA PAULA	621	100,0	100	16,1	521	83,9
Bachillerato	396	100,0	62	15,7	334	84,3
Licenciatura	214	100,0	34	15,9	180	84,1
Maestría	11	100,0	4	36,4	7	63,6
U. CREATIVA	39	100,0	16	41,0	23	59,0
Licenciatura	15	100,0	13	86,7	2	13,3
U. CENTROAMERICANA DE CIENCIAS SOCIALES	24	100,0	3	12,5	21	87,5
Bachillerato	8	100,0	1	12,5	7	87,5
Licenciatura	15	100,0	1	6,7	14	93,3
Maestría	1	100,0	1	100,0	-	-

FUENTE: Conare-OPES. División de Sistemas.

CUADRO N°3.3

DIPLOMAS OTORGADOS EN LA EDUCACIÓN SUPERIOR UNIVERSITARIA PRIVADA,
POR ÁREA DE ESTUDIO, DISCIPLINA Y GRADO ACADÉMICO, SEGÚN SEXO. 2009

ÁREA, DISCIPLINA Y GRADO	TOTAL		MASCULINO		FEMENINO	
	ABS.	REL.	ABS.	REL.	ABS.	REL.
TOTAL	22 918	100,0	8 184	35,7	14 734	64,3
ARTES Y LETRAS	279	100,0	168	60,2	111	39,8
Artes Dramáticas	1	100,0	-	-	1	100,0
Bachillerato	1	100,0	-	-	1	100,0
Artes Plásticas	5	100,0	-	-	5	100,0
Bachillerato	3	100,0	-	-	3	100,0
Licenciatura	2	100,0	-	-	2	100,0
Arte Publicitario	188	100,0	89	47,3	99	52,7
Bachillerato	140	100,0	69	49,3	71	50,7
Licenciatura	48	100,0	20	41,7	28	58,3
Literatura y Lingüística	1	100,0	-	-	1	100,0
Bachillerato	1	100,0	-	-	1	100,0
Filosofía	16	100,0	16	100,0	-	-
Bachillerato	16	100,0	16	100,0	-	-
Teología	59	100,0	58	98,3	1	1,7
Bachillerato	48	100,0	47	97,9	1	2,1
Licenciatura	8	100,0	8	100,0	-	-
Maestría	3	100,0	3	100,0	-	-
Producción de Cine y Televisión	9	100,0	5	55,6	4	44,4
Licenciatura	9	100,0	5	55,6	4	44,4
CIENCIAS BÁSICAS	989	100,0	742	75,0	247	25,0
Computación	989	100,0	742	75,0	247	25,0
Bachillerato	601	100,0	442	73,5	159	26,5
Licenciatura	312	100,0	241	77,2	71	22,8
Maestría	76	100,0	59	77,6	17	22,4
CIENCIAS SOCIALES	9 665	100,0	3 799	39,3	5 866	60,7
Administración	5 613	100,0	2 533	45,1	3 080	54,9
Bachillerato	2 980	100,0	1301	43,7	1679	56,3
Licenciatura	1 783	100,0	766	43,0	1017	57,0
Maestría	850	100,0	466	54,8	384	45,2
Otras Administrativas	18	100,0	1	5,6	17	94,4
Bachillerato	18	100,0	1	5,6	17	94,4

ÁREA, DISCIPLINA Y GRADO	TOTAL		MASCULINO		FEMENINO	
	ABS.	REL.	ABS.	REL.	ABS.	REL.
Comunicación	727	100,0	208	28,6	519	71,4
Bachillerato	562	100,0	159	28,3	403	71,7
Licenciatura	151	100,0	48	31,8	103	68,2
Maestría	14	100,0	1	7,1	13	92,9
Politología	64	100,0	10	15,6	54	84,4
Bachillerato	55	100,0	9	16,4	46	83,6
Licenciatura	9	100,0	1	11,1	8	88,9
Derecho	1 511	100,0	700	46,3	811	53,7
Bachillerato	436	100,0	216	49,5	220	50,5
Licenciatura	666	100,0	304	45,6	362	54,4
Especialidad Profesional	249	100,0	115	46,2	134	53,8
Maestría	152	100,0	61	40,1	91	59,9
Doctorado	8	100,0	4	50,0	4	50,0
Economía	17	100,0	6	35,3	11	64,7
Bachillerato	7	100,0	2	28,6	5	71,4
Licenciatura	7	100,0	1	14,3	6	85,7
Doctorado	3	100,0	3	100,0	-	-
Psicología	1 153	100,0	186	16,1	967	83,9
Bachillerato	412	100,0	69	16,7	343	83,3
Licenciatura	635	100,0	91	14,3	544	85,7
Maestría	106	100,0	26	24,5	80	75,5
Sociología	117	100,0	58	49,6	59	50,4
Bachillerato	38	100,0	16	42,1	22	57,9
Licenciatura	75	100,0	41	54,7	34	45,3
Especialidad Profesional	2	100,0	-	-	2	100,0
Maestría	2	100,0	1	50,0	1	50,0
Trabajo Social	145	100,0	16	11,0	129	89,0
Bachillerato	76	100,0	12	15,8	64	84,2
Licenciatura	67	100,0	3	4,5	64	95,5
Maestría	2	100,0	1	50,0	1	50,0
Turismo	300	100,0	81	27,0	219	73,0
Bachillerato	266	100,0	71	26,7	195	73,3
Licenciatura	16	100,0	5	31,3	11	68,8
Maestría	18	100,0	5	27,8	13	72,2
EDUCACIÓN	6 888	100,0	1 583	23,0	5 305	77,0
Educación en general	1 060	100,0	266	25,1	794	74,9
Bachillerato	4	100,0	1	25,0	3	75,0
Licenciatura	695	100,0	196	28,2	499	71,8
Maestría	344	100,0	60	17,4	284	82,6
Doctorado	17	100,0	9	52,9	8	47,1

ÁREA, DISCIPLINA Y GRADO	TOTAL		MASCULINO		FEMENINO	
	ABS.	REL.	ABS.	REL.	ABS.	REL.
Educación Preescolar	741	100,0	29	3,9	712	96,1
Bachillerato	341	100,0	2	0,6	339	99,4
Licenciatura	330	100,0	7	2,1	323	97,9
Maestría	34	100,0	-	-	34	100,0
Doctorado	36		20	55,6	16	44,4
Educación Primaria	1 426	100,0	253	17,7	1 173	82,3
Bachillerato	705	100,0	140	19,9	565	80,1
Licenciatura	664	100,0	107	16,1	557	83,9
Maestría	57	100,0	6	10,5	51	89,5
Educación Media	13	100,0	8	61,5	5	38,5
Bachillerato	13	100,0	8	61,5	5	38,5
Enseñanza de Castellano	208	100,0	34	16,3	174	83,7
Bachillerato	95	100,0	15	15,8	80	84,2
Licenciatura	113	100,0	19	16,8	94	83,2
Enseñanza de Inglés	592	100,0	166	28,0	426	72,0
Bachillerato	419	100,0	125	29,8	294	70,2
Licenciatura	151	100,0	37	24,5	114	75,5
Maestría	22	100,0	4	18,2	18	81,8
Enseñanza de Francés	24	100,0	4	16,7	20	83,3
Bachillerato	21	100,0	4	19,0	17	81,0
Licenciatura	3	100,0	-	-	3	100,0
Enseñanza de Ciencias	188	100,0	65	34,6	123	65,4
Bachillerato	92	100,0	31	33,7	61	66,3
Licenciatura	96	100,0	34	35,4	62	64,6
Enseñanza de Matemática	181	100,0	91	50,3	90	49,7
Bachillerato	108	100,0	54	50,0	54	50,0
Licenciatura	73	100,0	37	50,7	36	49,3
Enseñanza de Estudios Sociales	208	100,0	117	56,3	91	43,8
Bachillerato	102	100,0	64	62,7	38	37,3
Licenciatura	106	100,0	53	50,0	53	50,0
Enseñanza de Computación	84	100,0	25	29,8	59	70,2
Bachillerato	30	100,0	13	43,3	17	56,7
Licenciatura	52	100,0	12	23,1	40	76,9
Maestría	2	100,0	-	-	2	100,0
Educación Primaria y Secundaria	243	100,0	61	25,1	182	74,9
Bachillerato	106	100,0	35	33,0	71	67,0
Licenciatura	133	100,0	23	17,3	110	82,7
Maestría	4	100,0	3	75,0	1	25,0
Educación Física	242	100,0	179	74,0	63	26,0
Bachillerato	140	100,0	101	72,1	39	27,9
Licenciatura	102	100,0	78	76,5	24	23,5

ÁREA, DISCIPLINA Y GRADO	TOTAL		MASCULINO		FEMENINO	
	ABS.	REL.	ABS.	REL.	ABS.	REL.
Educación Especial	909	100,0	36	4,0	873	96,0
Bachillerato	511	100,0	19	3,7	492	96,3
Licenciatura	396	100,0	17	4,3	379	95,7
Maestría	2	100,0	-	-	2	100,0
Administración Educativa	718	100,0	220	30,6	498	69,4
Licenciatura	283	100,0	86	30,4	197	69,6
Maestría	432	100,0	134	31,0	298	69,0
Doctorado	3	100,0	-	-	3	100,0
Artes Industriales	31	100,0	26	83,9	5	16,1
Bachillerato	19	100,0	14	73,7	5	26,3
Licenciatura	12	100,0	12	100,0	-	-
Educación Técnica en Servicios	15	100,0	1	6,7	14	93,3
Bachillerato	12	100,0	1	8,3	11	91,7
Licenciatura	3	100,0	-	-	3	100,0
Educación Técnica Industrial	5	100,0	2	40,0	3	60,0
Bachillerato	4	100,0	1	25,0	3	75,0
Licenciatura	1	100,0	1	100,0	-	-
RECURSOS NATURALES	72	100,0	29	40,3	43	59,7
Forestales, Ecología	30	100,0	20	66,7	10	33,3
Bachillerato	14	100,0	9	64,3	5	35,7
Maestría	16	100,0	11	68,8	5	31,3
Tecnología de Alimentos	42	100,0	9	21,4	33	78,6
Bachillerato	27	100,0	6	22,2	21	77,8
Licenciatura	15	100,0	3	20,0	12	80,0
INGENIERÍA	1 364	100,0	965	70,7	399	29,3
Arquitectura	307	100,0	169	55,0	138	45,0
Bachillerato	130	100,0	78	60,0	52	40,0
Licenciatura	175	100,0	90	51,4	85	48,6
Maestría	2	100,0	1	50,0	1	50,0
Ingeniería Civil	169	100,0	134	79,3	35	20,7
Bachillerato	26	100,0	20	76,9	6	23,1
Licenciatura	143	100,0	114	79,7	29	20,3
Topografía	13	100,0	12	92,3	1	7,7
Bachillerato	13	100,0	12	92,3	1	7,7
Ingeniería Industrial	498	100,0	331	66,5	167	33,5
Bachillerato	326	100,0	221	67,8	105	32,2
Licenciatura	164	100,0	104	63,4	60	36,6
Maestría	8	100,0	6	75,0	2	25,0

ÁREA, DISCIPLINA Y GRADO	TOTAL		MASCULINO		FEMENINO	
	ABS.	REL.	ABS.	REL.	ABS.	REL.
Ingeniería Mecánica	37	100,0	35	94,6	2	5,4
Bachillerato	36	100,0	34	94,4	2	5,6
Licenciatura	1	100,0	1	100,0	-	-
Ingeniería Eléctrica	30	100,0	28	93,3	2	6,7
Bachillerato	18	100,0	17	94,4	1	5,6
Licenciatura	12	100,0	11	91,7	1	8,3
Ingeniería Electrónica	248	100,0	225	90,7	23	9,3
Bachillerato	212	100,0	192	90,6	20	9,4
Licenciatura	36	100,0	33	91,7	3	8,3
Otras de Industria	62	100,0	31	50,0	31	50,0
Bachillerato	50	100,0	26	52,0	24	48,0
Licenciatura	12	100,0	5	41,7	7	58,3
CIENCIAS DE LA SALUD	3 661	100,0	898	24,5	2 763	75,5
Medicina	1 654	100,0	499	30,2	1 155	69,8
Bachillerato	860	100,0	251	29,2	609	70,8
Licenciatura	707	100,0	220	31,1	487	68,9
Maestría	87	100,0	28	32,2	59	67,8
Nutrición	232	100,0	13	5,6	219	94,4
Bachillerato	105	100,0	4	3,8	101	96,2
Licenciatura	127	100,0	9	7,1	118	92,9
Optometría	36	100,0	13	36,1	23	63,9
Bachillerato	22	100,0	9	40,9	13	59,1
Licenciatura	14	100,0	4	28,6	10	71,4
Salud Pública	18	100,0	3	16,7	15	83,3
Maestría	18	100,0	3	16,7	15	83,3
Odontología	202	100,0	64	31,7	138	68,3
Licenciatura	186	100,0	56	30,1	130	69,9
Especialidad Profesional	16	100,0	8	50,0	8	50,0
Farmacia	249	100,0	57	22,9	192	77,1
Bachillerato	93	100,0	15	16,1	78	83,9
Licenciatura	156	100,0	42	26,9	114	73,1
Enfermería	1 232	100,0	232	18,8	1 000	81,2
Bachillerato	653	100,0	128	19,6	525	80,4
Licenciatura	509	100,0	98	19,3	411	80,7
Maestría	70	100,0	6	8,6	64	91,4
Veterinaria	38	100,0	17	44,7	21	55,3
Bachillerato	1	100,0	-	-	1	100,0
Licenciatura	37	100,0	17	45,9	20	54,1

FUENTE: Conare-OPES. División de Sistemas.

CUADRO N°3.4

DIPLOMAS OTORGADOS POR LA UNIVERSIDAD AUTÓNOMA DE CENTROAMERICA,
POR ÁREA DE ESTUDIO, CARRERA Y GRADO ACADÉMICO, SEGÚN SEXO. 2009

ÁREA, CARRERA Y GRADO	TOTAL	MASC.	FEM.
TOTAL	426	209	217
Artes y Letras	1	-	1
Filología (Bach.)	1	-	1
Ciencias Básicas	8	6	2
Ingeniería de Sistemas	8	6	2
Bachillerato	6	4	2
Licenciatura	2	2	-
Ciencias Sociales	174	73	101
Administración de Negocios	14	10	4
Bachillerato	13	9	4
Maestría	1	1	-
Administración de Negocios énfasis Mercadeo (M.)	1	-	1
Administración Negocios énfasis Administración Industrial (M.)	2	1	1
Administración de Recursos Humanos (Bach.)	9	4	5
Administración del Transporte énfasis Transporte Aéreo y Aeródromos (Bach.)	2	2	-
Administración (Bach.)	3	1	2
Periodismo (Lic.)	1	1	-
Relaciones Públicas (Bach.)	3	1	2
Relaciones Internacionales (Bach.)	4	-	4
Derecho	70	41	29
Bachillerato	45	30	15
Licenciatura	25	11	14
Derecho Público énfasis Derecho Público Interno (M.)	1	-	1
Derecho Notarial y Registral (Esp. Prof.)	1	-	1
Psicología	57	12	45
Bachillerato	25	3	22
Licenciatura	32	9	23
Psicología Empresarial (M.)	1	-	1
Turismo (Bach.)	5	-	5
Educación	86	56	30
Psicopedagogía (Bach.)	2	-	2
Educación Preescolar (Bach.)	1	-	1

ÁREA, CARRERA Y GRADO	TOTAL	MASC.	FEM.
Educación Física y Deportes (Bach.)	58	41	17
Educación Física en Docencia (Lic.)	22	15	7
Terapia del Lenguaje (Bach.)	3	-	3
Ingeniería	62	42	20
Arquitectura	27	14	13
Bachillerato	16	10	6
Licenciatura	11	4	7
Ingeniería Civil	9	7	2
Bachillerato	4	2	2
Licenciatura	5	5	-
Topografía y Catastro (Bach.)	13	12	1
Ingeniería Industrial	13	9	4
Bachillerato	5	4	1
Licenciatura	8	5	3
Ciencias de la Salud	95	32	63
Medicina y Cirugía (Lic.)	22	8	14
Ciencias de la Salud (Bach.)	29	14	15
Terapia Física (Bach.)	14	5	9
Bachillerato	12	4	8
Licenciatura	2	1	1
Enfermería	30	5	25
Bachillerato	25	5	20
Licenciatura	5	-	5

FUENTE: Conare-OPES. División de Sistemas.

CUADRO N°3.5

DIPLOMAS OTORGADOS POR LA UNIVERSIDAD INTERNACIONAL DE LAS AMÉRICAS,
POR ÁREA DE ESTUDIO, CARRERA Y GRADO ACADÉMICO, SEGÚN SEXO. 2009

ÁREA, CARRERA Y GRADO	TOTAL	MASC.	FEM.
TOTAL	635	276	359
Ciencias Básicas	37	22	15
Ingeniería Informática	34	20	14
Bachillerato	30	17	13
Licenciatura	4	3	1
Ingeniería Informática énfasis Gerencia (Lic.)	3	2	1
Ciencias Sociales	346	141	205
Administración de Empresas	56	33	23
Bachillerato	41	22	19
Licenciatura	2	2	-
Maestría	13	9	4
Administración de Empresas énfasis en Mercadeo (Lic.)	7	2	5
Administración de Empresas énf. en Gerencia Internacional (M.)	8	3	5
Administración de Empresas énfasis en Gerencia (Lic.)	13	3	10
Administración de Empresas énfasis en Finanzas (Lic.)	17	5	12
Licenciatura	11	2	9
Maestría	6	3	3
Comercio Internacional	41	14	27
Bachillerato	24	10	14
Licenciatura	17	4	13
Contaduría Pública	14	4	10
Bachillerato	2	-	2
Licenciatura	12	4	8
Periodismo	54	24	30
Bachillerato	53	23	30
Licenciatura	1	1	-
Periodismo énfasis Periodismo Social (Lic.)	1	1	-
Publicidad	54	21	33
Bachillerato	38	16	22
Licenciatura	16	5	11
Relaciones Internacionales	22	6	16
Bachillerato	19	6	13
Licenciatura	3	-	3
Relaciones Internacionales énf. Comercio Internacional (Lic.)	4	1	3
Derecho (Lic.)	25	10	15

ÁREA, CARRERA Y GRADO	TOTAL	MASC.	FEM.
Derecho énfasis Derecho Penal (M.)	3	2	1
Economía (Bach.)	1	-	1
Turismo énfasis Agencias de Viajes (Bach.)	4	2	2
Turismo énf. Agencias de Viajes y Transporte Turístico (Bach.)	1		1
Turismo énfasis Ecoturismo (Bach.)	8	2	6
Turismo énfasis Hoteles y Restaurantes (Bach.)	11	7	4
Administración de Actividades y Empresas Turísticas (Lic.)	2	1	1
Educación	76	19	57
Educación énfasis Educación Preescolar (Bach.)	9	-	9
Educación énfasis Educación Preescolar Bilingüe (Bach.)	15	-	15
Educación Preescolar énfasis Orientación Infantil (Lic.)	1	-	1
Enseñanza del Inglés (Bach.)	5	2	3
Estado: Inglés (Bach.)	42	17	25
Enseñanza y Traducción del Inglés (Lic.)	4	-	4
Ingeniería	83	62	21
Ingeniería Industrial	52	34	18
Bachillerato	44	28	16
Licenciatura	8	6	2
Ingeniería Electromecánica	31	28	3
Bachillerato	28	25	3
Licenciatura	3	3	-
Ciencias de la Salud	93	32	61
Medicina y Cirugía (Lic.)	22	11	11
Odontología (Lic.)	1	1	-
Farmacia (Lic.)	70	20	50

FUENTE: Conare-OPES. División de Sistemas.

CUADRO N°3.6
DIPLOMAS OTORGADOS POR LA UNIVERSIDAD ADVENTISTA DE CENTROAMÉRICA,
POR ÁREA DE ESTUDIO, CARRERA Y GRADO ACADÉMICO, SEGÚN SEXO. 2009

ÁREA, CARRERA Y GRADO	TOTAL	MASC.	FEM.
TOTAL	119	66	53
Artes y Letras	42	41	1
Teología	42	41	1
Bachillerato	35	34	1
Licenciatura	7	7	-
Ciencias Básicas	6	5	1
Ingeniería de Sistemas	6	5	1
Bachillerato	4	3	1
Licenciatura	2	2	-
Ciencias Sociales	19	8	11
Administración de Empresas (Lic.)	4	3	1
Administración Empresas énfasis Contabilidad (Bach.)	2	-	2
Administración Empresas énfasis Gerencia (Bach.)	4	1	3
Administración (Lic.)	4	2	2
Secretariado Profesional (Bach.)	1	-	1
Secretariado Profesional Ejecutivo (Bach.)	1	1	-
Psicología (Lic.)	3	1	2
Educación	34	10	24
Preescolar	4	-	4
Bachillerato	1	-	1
Licenciatura	3	-	3
I y II Ciclos	9	4	5
Bachillerato	4	2	2
Licenciatura	5	2	3
Enseñanza de Inglés (Bach.)	4	-	4
Enseñanza de Matemáticas	8	2	6
Bachillerato	4	1	3
Licenciatura	4	1	3
Enseñanza de Estudios Sociales	2	1	1
Bachillerato	1	1	-
Licenciatura	1	-	1

ÁREA, CARRERA Y GRADO	TOTAL	MASC.	FEM.
Enseñanza de Ciencias de la Computación (Bach.)	1	-	1
Enseñanza de la Música (Bach.)	1	1	-
Administración Educativa (M.)	5	2	3
Ciencias de la Salud	18	2	16
Enfermería	18	2	16
Bachillerato	11	1	10
Licenciatura	7	1	6

FUENTE: Conare-OPES. División de Sistemas.

CUADRO N°3.7

DIPLOMAS OTORGADOS POR LA UNIVERSIDAD LATINOAMERICANA DE CIENCIA Y TECNOLOGÍA,
POR ÁREA DE ESTUDIO, CARRERA Y GRADO ACADÉMICO, SEGÚN SEXO. 2009

ÁREA, CARRERA Y GRADO	TOTAL	MASC.	FEM.
TOTAL	479	250	229
Ciencias Básicas	88	71	17
Ingeniería Informática (Bach.)	34	27	7
Ingeniería Informática con énfasis en :			
Redes y Sistemas Telemáticos (Lic.)	15	13	2
Gestión de Recursos Tecnológicos (Lic.)	18	13	5
Desarrollo de Software (Lic.)	16	13	3
Ingeniería de Información mención en Administración de Proyectos (M.)	5	5	-
Ciencias Sociales	225	106	119
Administración de Empresas con énfasis en:			
Mercadeo (M.)	9	3	6
Recursos Humanos (M.)	1	1	-
Comercio Internacional (M.)	3	1	2
Finanzas (M.)	6	4	2
Gerencia de Operaciones(M.)	3	2	1
Administración de Negocios	49	27	22
Bachillerato	43	24	19
Licenciatura	6	3	3
Comercio Internacional (Lic.)	4	1	3
Contaduría Pública	33	16	17
Bachillerato	10	6	4
Licenciatura	23	10	13
Mercadeo (Lic.)	20	11	9
Comportamiento Organizacional (Lic.)	7	-	7
Finanzas (Lic.)	25	9	16
Asesoría Fiscal de Empresas (M.)	2	1	1
Negocios Internacionales (Lic.)	9	5	4
Publicidad énfasis Creatividad y Producción (Bach.)	4	2	2
Derecho	20	11	9
Bachillerato	13	7	6
Licenciatura	7	4	3
Derecho énfasis Derecho Penal (Lic.)	1	1	-
Derecho énfasis Derecho Empresarial (Lic.)	6	-	6
Derecho Notarial y Registral (Esp. Prof.)	1	-	1

ÁREA, CARRERA Y GRADO	TOTAL	MASC.	FEM.
Derecho Empresarial (M.)	7	4	3
Ciencias Económicas y Empresariales (Doc.)	2	2	-
Psicología	8	1	7
Bachillerato	4	1	3
Licenciatura	4	-	4
Turismo (Bach.)	1	1	-
Turismo Ecológico énf. Adm. y Planificación Ecoturismo	2	1	1
Bachillerato	1	-	1
Maestría	1	1	-
Administración Hotelera (Bach.)	1	1	-
Turismo Sustentable (Bach.)	1	1	-
Educación	22	1	21
Psicopedagogía (M.)	3	-	3
Currículum y Docencia Universitaria (M.)	1	-	1
Educación Preescolar Bilingüe (Bach.)	4	-	4
Enseñanza del Inglés mención Dirección y Evaluación de Prog. de Inglés (M.)	3	-	3
Bachillerato	2	-	2
Maestría	1	-	1
Enseñanza y Traducción de Inglés (Bach.)	11	1	10
Ingeniería	74	50	24
Ingeniería Industrial	40	31	9
Bachillerato	29	22	7
Licenciatura	11	9	2
Ingeniería Industrial énfasis Gestión de Operaciones (Lic.)	7	4	3
Ingeniería Industrial énfasis Ingeniería de la Calidad (Lic.)	5	4	1
Salud Ocupacional	11	7	4
Bachillerato	10	6	4
Licenciatura	1	1	-
Salud Ocupacional énfasis Seguridad Industrial (Lic.)	11	4	7
Ciencias de la Salud	70	22	48
Odontología (Lic.)	62	18	44
Ortodoncia y Ortopedia Funcional (Esp. Prof.)	8	4	4

FUENTE: Conare-OPES. División de Sistemas.

CUADRO N°3.8

DIPLOMAS OTORGADOS POR LA UNIVERSIDAD PANAMERICANA,
 POR ÁREA DE ESTUDIO, CARRERA Y GRADO ACADÉMICO, SEGÚN SEXO. 2009

ÁREA, CARRERA Y GRADO	TOTAL	MASC.	FEM.
TOTAL	16	9	7
Ciencias Sociales	15	9	6
Administración de Negocios (Bach.)	1	1	-
Contaduría Pública	7	4	3
Bachillerato	1	1	-
Licenciatura	6	3	3
Administración énfasis Contabilidad y Finanzas (Lic.)	3	1	2
Derecho (Lic.)	4	3	1
Educación	1	-	1
Educación Preescolar (Bach.)	1	-	1

FUENTE: Conare-OPES. División de Sistemas.

CUADRO N°3.9
DIPLOMAS OTORGADOS POR LA UNIVERSIDAD LATINA,
POR ÁREA DE ESTUDIO, CARRERA Y GRADO ACADÉMICO, SEGÚN SEXO. 2009

ÁREA, CARRERA Y GRADO	TOTAL	MASC.	FEM.
TOTAL	3 711	1 208	2 503
Ciencias Básicas	193	145	48
Ingeniería en Sistemas Informáticos	134	99	35
Bachillerato	109	79	30
Licenciatura	25	20	5
Telemática	33	24	9
Bachillerato	6	4	2
Maestría	27	20	7
Auditoría de Tecnologías de Información (M.)	10	7	3
Sistemas de Información (M.)	5	5	-
Ingeniería del Software (Bach.)	11	10	1
Ciencias Sociales	1 614	503	1 111
Administración de Negocios	214	97	117
Bachillerato	155	73	82
Licenciatura	59	24	35
Administración de Negocios con énfasis en Banca y Finanzas	26	10	16
Licenciatura	20	8	12
Maestría	6	2	4
Administración de Negocios con énfasis en Recursos Humanos	30	9	21
Bachillerato	13	4	9
Licenciatura	17	5	12
Administración de Negocios con énfasis en Mercadeo (M.)	20	9	11
Administración de Negocios con énfasis en Empresas Turísticas (Bach.)	2	-	2
Administración de Negocios énfasis en Comercio Internacional	50	19	31
Bachillerato	37	14	23
Licenciatura	13	5	8
Administración de Negocios énfasis en Entidades Financieras (Bach.)	25	14	11
Administración de Negocios énfasis en Mercadeo y Ventas	72	29	43
Bachillerato	51	21	30
Licenciatura	21	8	13
Administración de Negocios énfasis Dirección Empresarial (M.)	15	7	8
Contaduría Pública	121	44	77
Bachillerato	75	26	49
Licenciatura	46	18	28
Periodismo (Bach.)	94	27	67

ÁREA, CARRERA Y GRADO	TOTAL	MASC.	FEM.
Ciencias de la Comunicación Colectiva énf. Relaciones Públicas (Bach.)	11	2	9
Relaciones Públicas (Bach.)	63	7	56
Publicidad (Bach.)	58	23	35
Publicidad énfasis Diseño Gráfico por Computadora (Lic.)	1	-	1
Comunicación y Mercadeo (M.)	3	-	3
Periodismo énfasis Producción de Medios (Lic.)	25	10	15
Comunicación de Mercadeo (Lic.)	80	22	58
Relaciones Internacionales	34	3	31
Bachillerato	32	3	29
Licenciatura	2	-	2
Derecho	168	84	84
Bachillerato	61	32	29
Licenciatura	107	52	55
Derecho Notarial y Registral (M.)	53	19	34
Economía	13	3	10
Bachillerato	6	2	4
Licenciatura	7	1	6
Ciencias Económicas y Empresariales (Doc.)	1	1	-
Psicología (Bach.)	196	34	162
Psicología énfasis Psicología Clínica (Lic.)	14	-	14
Psicología énfasis Psicología Educativa (Lic.)	6	-	6
Psicología mención en Clínica (Lic.)	159	18	141
Psicología Industrial y Organizacional (M.)	26	6	20
Turismo énfasis Hoteles y Restaurantes (Bach.)	34	6	28
Educación	1061	224	837
Ciencias Educación énfasis Docencia para ejercer en dif. Campos (Lic.)	28	3	25
Ciencias de la Educación énfasis en Currículum (M.)	6	2	4
Evaluación Educativa (M.)	2	-	2
Psicopedagogía (M.)	112	6	106
Investigación Educativa (Doc.)	2	-	2
Educación Preescolar	105	1	104
Bachillerato	53	1	52
Licenciatura	52	-	52
Educación Preescolar Bilingüe (Bach.)	38	-	38
I y II Ciclos	89	13	76
Bachillerato	63	12	51
Licenciatura	26	1	25
Ciencia de la Educación énfasis I y II Ciclos e Inf. Educ (Bach.)	86	26	60
Educación Media énfasis Matemáticas (Bach.)	13	8	5
Enseñanza del Español	23	1	22
Bachillerato	13	1	12
Licenciatura	10	-	10

ÁREA, CARRERA Y GRADO	TOTAL	MASC.	FEM.
Enseñanza del Inglés	341	88	253
Bachillerato	228	63	165
Licenciatura	92	21	71
Maestría	21	4	17
Enseñanza de las Ciencias Naturales	38	13	25
Bachillerato	23	5	18
Licenciatura	15	8	7
Enseñanza de Estudios Sociales	45	19	26
Bachillerato	19	8	11
Licenciatura	26	11	15
Ciencias de la Educación énfasis Informática Educativa (Lic.)	43	14	29
Bachillerato	10	4	6
Licenciatura	33	10	23
Orientación	25	4	21
Bachillerato	7	2	5
Licenciatura	18	2	16
Enseñanza de la Educación Física	15	12	3
Bachillerato	6	6	-
Licenciatura	9	6	3
Educación énfasis Integración de Estudiantes con Discapacidad (Lic.)	18	-	18
Administración Educativa	32	14	18
Licenciatura	2	1	1
Maestría	30	13	17
Recursos Naturales	14	9	5
Ciencias Biológicas énfasis Ecología y Desarrollo Sostenible (Bach.)	14	9	5
Ingeniería	279	190	89
Arquitectura	47	27	20
Bachillerato	38	24	14
Licenciatura	9	3	6
Ingeniería Civil	79	62	17
Bachillerato	5	4	1
Licenciatura	74	58	16
Ingeniería Industrial	104	67	37
Bachillerato	60	41	19
Licenciatura	44	26	18
Ingeniería Electrónica (Bach.)	15	15	-
Ingeniería Electromedicina (Bach.)	34	19	15

ÁREA, CARRERA Y GRADO	TOTAL	MASC.	FEM.
Ciencias de la Salud	550	137	413
Medicina y Cirugía (Lic.)	43	20	23
Terapia Física (Bach.)	143	36	107
Bachillerato	107	27	80
Licenciatura	36	9	27
Optometría	36	13	23
Bachillerato	22	9	13
Licenciatura	14	4	10
Odontología (Lic.)	106	35	71
Enfermería	222	33	189
Bachillerato	169	27	142
Licenciatura	53	6	47

FUENTE: Conare-OPES. División de Sistemas.

CUADRO N°3.10

DIPLOMAS OTORGADOS POR LA UNIVERSIDAD INTERAMERICANA DE COSTA RICA,
POR ÁREA DE ESTUDIO, CARRERA Y GRADO ACADÉMICO, SEGÚN SEXO. 2009

ÁREA, CARRERA Y GRADO	TOTAL	MASC.	FEM.
TOTAL	1 832	859	973
Ciencias Básicas	135	107	28
Administración de Recursos Informáticos (M.)	4	3	1
Ingeniería Sistemas Computacionales (Bach.)	103	81	22
Sistemas de Información (Lic.)	8	6	2
Sistemas de Información énfasis Gestión Proyectos (Lic.)	6	4	2
Redes y Telemática (M.)	14	13	1
Ciencias Sociales	1 156	456	700
Administración de Negocios con énfasis Mercadeo (M.)	12	6	6
Administración de Negocios (Lic.)	1	-	1
Administración de Negocios con énfasis en Contabilidad (Bach.)	3	1	2
Administración de Negocios con énf. Dirección de Empresas y Finanzas (Bach.)	1	1	-
Administración de Negocios con énfasis Recursos Humanos	72	16	56
Bachillerato	39	10	29
Licenciatura	24	3	21
Maestría	9	3	6
Administración de Negocios con énfasis Mercadeo	191	87	104
Bachillerato	122	60	62
Licenciatura	45	17	28
Maestría	24	10	14
Administración de Negocios con énfasis Gerencia (M.)	22	10	12
Administración de Negocios con énfasis Comercio Internacional	106	49	57
Bachillerato	88	41	47
Licenciatura	18	8	10
Administración de Negocios con énfasis en Finanzas	211	120	91
Bachillerato	134	75	59
Licenciatura	32	15	17
Maestría	45	30	15
Administración de Negocios con énfasis en Gerencia Industrial (M.)	17	10	7
Administración de Negocios con énf. en Inst. Bancarias y Financieras (Bach.)	16	8	8
Administración de Negocios con énfasis en Mercados Financieros Modernos (M.)	1	-	1
Administración de Negocios con énfasis en Gerencia Tributaria (M.)	2	1	1
Administración de Recursos Humanos (M.)	8	7	1
Contaduría Pública (Lic.)	9	4	5

ÁREA, CARRERA Y GRADO	TOTAL	MASC.	FEM.
Gerencia de Proyectos (M.)	42	24	18
Relaciones Públicas (Bach.)	96	12	84
Publicidad énfasis Creatividad y Producción (Bach.)	52	23	29
Publicidad énfasis Estrategia Publicitaria (Bach.)	37	4	33
Comunicación mención Publicidad (M.)	2	1	1
Comunicación mención Comunicación Organizacional (M.)	9	-	9
Derecho mención Derecho Laboral (M.)	11	2	9
Derecho mención Derecho Comercial (M.)	10	5	5
Derecho Notarial y Registral (Esp.Prof.)	98	39	59
Psicología	48	7	41
Bachillerato	43	7	36
Licenciatura	5	-	5
Métodos Alternativos de Resolución de Conflictos (Esp.Prof.)	2	-	2
Administración Hotelera (Bach.)	77	19	58
Educación	159	6	153
Educación Preescolar (Bach.)	21	-	21
I y II Ciclos (Bach.)	9	1	8
Ciencias de la Educación énfasis Informática Educativa (Lic.)	19	2	17
Educación Especial énfasis Retardo Mental (Bach.)	43	-	43
Educación Especial énfasis Trastornos de la Comunicación (Bach.)	22	1	21
Educación Especial énfasis Trastornos Emocionales (Bach.)	21	2	19
Educación Especial énfasis Lenguaje, Habla y la Voz (Lic.)	22	-	22
Educación Especial énfasis Retos Múltiples y Sordo Ceguera (M.)	2	-	2
Recursos Naturales	6	5	1
Gestión Ambiental (M.)	6	5	1
Ingeniería	376	285	91
Arquitectura y Urbanismo	73	45	28
Bachillerato	68	43	25
Licenciatura	5	2	3
Ingeniería Civil (Lic.)	18	15	3
Ingeniería Industrial	113	71	42
Bachillerato	83	54	29
Licenciatura	22	11	11
Maestría	8	6	2
Ingeniería Mecánica y Administración	37	35	2
Bachillerato	36	34	2
Licenciatura	1	1	-

ÁREA, CARRERA Y GRADO	TOTAL	MASC.	FEM.
Ingeniería Electromecánica	69	61	8
Bachillerato	58	51	7
Licenciatura	11	10	1
Ingeniería Electrónica y Comunicaciones (Bach.)	55	48	7
Ingeniería Electrónica en Telecomunicaciones (Lic.)	8	7	1
Ingeniería Electrónica en Automatización y Control (Lic.)	3	3	-

FUENTE: Conare-OPES. División de Sistemas.

CUADRO N°3.11

DIPLOMAS OTORGADOS POR LA UNIVERSIDAD CENTRAL COSTARRICENSE,
POR ÁREA DE ESTUDIO, CARRERA Y GRADO ACADÉMICO, SEGÚN SEXO. 2009

ÁREA, CARRERA Y GRADO	TOTAL	MASC.	FEM.
TOTAL	386	170	216
Ciencias Básicas	69	55	14
Ingeniería Informática (Bach.)	28	23	5
Ingeniería Informática énfasis en Gerencia (Lic.)	41	32	9
Ciencias Sociales	159	57	102
Administración de Empresas con énfasis en:			
Administración de Recursos Humanos	25	5	20
Bachillerato	14	4	10
Licenciatura	11	1	10
Banca y Finanzas (Bach.)	13	6	7
Mercadeo y Ventas	8	5	3
Bachillerato	5	3	2
Licenciatura	3	2	1
Gerencia	10	6	4
Bachillerato	9	5	4
Licenciatura	1	1	-
Contaduría Pública	13	5	8
Bachillerato	12	4	8
Licenciatura	1	1	-
Periodismo (Bach.)	13	2	11
Publicidad (Bach.)	1	1	-
Derecho (Lic.)	33	17	16
Psicología (Bach.)	3	1	2
Psicología énfasis Recursos Humanos (Lic.)	14	2	12
Psicología énfasis Modificación de la Conducta (Lic.)	26	7	19
Educación	104	16	88
Educación Preescolar	8	-	8
Bachillerato	7	-	7
Licenciatura	1	-	1
Educación Preescolar Bilingüe (Bach.)	1	-	1
I y II Ciclo	38	4	34
Bachillerato	27	2	25
Licenciatura	11	2	9

ÁREA, CARRERA Y GRADO	TOTAL	MASC.	FEM.
I y II Ciclo Bilingüe	18	1	17
Bachillerato	16	1	15
Licenciatura	2	-	2
Orientación Educativa (Lic.)	15	3	12
Administración Educativa (M.)	24	8	16
Licenciatura	2	1	1
Maestría	22	7	15
Ingeniería	54	42	12
Arquitectura (Lic.)	11	7	4
Ingeniería Civil (Lic.)	14	10	4
Ingeniería Industrial	22	19	3
Bachillerato	14	12	2
Licenciatura	8	7	1
Ingeniería Electrónica	3	3	-
Bachillerato	1	1	-
Licenciatura	2	2	-
Ingeniería Electromecánica	4	3	1
Bachillerato	2	2	-
Licenciatura	2	1	1

FUENTE: Conare-OPES. División de Sistemas.

CUADRO N°3.12

DIPLOMAS OTORGADOS POR LA UNIVERSIDAD HISPANOAMERICANA,
POR ÁREA DE ESTUDIO, CARRERA Y GRADO ACADÉMICO, SEGÚN SEXO. 2009

ÁREA, CARRERA Y GRADO	TOTAL	MASC.	FEM.
TOTAL	950	291	659
Artes y Letras	24	10	14
Diseño Publicitario (Bach.)	24	10	14
Ciencias Básicas	51	38	13
Ingeniería Informática (Bach.)	16	14	2
Ingeniería Informática énfasis en Administración (Lic.)	22	15	7
Ingeniería Informática énfasis en Sistemas de Inform. (Lic.)	13	9	4
Ciencias Sociales	363	114	249
Administración de Negocios (Lic.)	1	1	-
Administración de Negocios con énfasis en:			
Banca y Finanzas	22	8	14
Bachillerato	5	1	4
Licenciatura	17	7	10
Recursos Humanos	18	2	16
Bachillerato	9	2	7
Licenciatura	9	-	9
Mercadeo	40	14	26
Bachillerato	9	-	9
Licenciatura	28	12	16
Maestría	3	2	1
Gerencia	30	15	15
Licenciatura	21	9	12
Maestría	9	6	3
Finanzas (M)	3	2	1
Contaduría Pública	33	20	13
Bachillerato	4	3	1
Licenciatura	29	17	12
Recursos Humanos (Lic.)	12	3	9
Publicidad	11	6	5
Bachillerato	5	3	2
Licenciatura	6	3	3

ÁREA, CARRERA Y GRADO	TOTAL	MASC.	FEM.
Derecho (Lic.)	61	23	38
Psicología	94	10	84
Bachillerato	2	-	2
Licenciatura	92	10	82
Turismo (Bach.)	26	8	18
Turismo énfasis Administración de Hoteles y Restaurantes (Lic.)	12	2	10
Educación	176	20	156
Educación Preescolar	27	1	26
Bachillerato	19	-	19
Licenciatura	6	1	5
Maestría	2	-	2
Educación Preescolar Bilingüe	32	-	32
Bachillerato	20	-	20
Licenciatura	12	-	12
Educación Preescolar énfasis Terapia del Lenguaje	18	-	18
Bachillerato	12	-	12
Licenciatura	6	-	6
I y II Ciclos	35	2	33
Bachillerato	28	1	27
Licenciatura	6	1	5
Maestría	1	-	1
Enseñanza del Inglés para I y II Ciclo (Bach.)	7	-	7
Bachillerato	4	-	4
Licenciatura	3	-	3
Enseñanza del Inglés	48	14	34
Bachillerato	39	12	27
Licenciatura	9	2	7
Administración Educativa	9	3	6
Licenciatura	3	1	2
Maestría	6	2	4
Ingeniería	110	82	28
Arquitectura (Lic.)	35	19	16
Ingeniería Industrial	29	20	9
Bachillerato	23	16	7
Licenciatura	6	4	2
Ingeniería Electrónica	46	43	3
Bachillerato	41	38	3
Licenciatura	5	5	-

ÁREA, CARRERA Y GRADO	TOTAL	MASC.	FEM.
Ciencias de la Salud	226	27	199
Medicina y Cirugía (Lic.)	28	10	18
Nutrición	131	8	123
Bachillerato	45	2	43
Licenciatura	86	6	80
Enfermería	39	7	32
Bachillerato	25	3	22
Licenciatura	14	4	10
Gerencia de Enfermería (M.)	21	1	20
Enfermería Pediátrica (M.)	7	1	6

FUENTE: Conare-OPES. División de Sistemas.

CUADRO N°3.13

DIPLOMAS OTORGADOS POR LA UNIVERSIDAD DE SAN JOSÉ,
POR ÁREA DE ESTUDIO, CARRERA Y GRADO ACADÉMICO, SEGÚN SEXO. 2009

ÁREA, CARRERA Y GRADO	TOTAL	MASC.	FEM.
TOTAL	1 406	474	932
Ciencias Sociales	677	310	367
Administración de Empresas con énfasis en:			
Recursos Humanos	50	16	34
Bachillerato	24	7	17
Licenciatura	26	9	17
Contaduría Pública	88	36	52
Bachillerato	51	22	29
Licenciatura	37	14	23
Banca y Finanzas	93	53	40
Bachillerato	59	34	25
Licenciatura	34	19	15
Mercadeo y Comercio Internacional	41	20	21
Bachillerato	31	12	19
Licenciatura	10	8	2
Seguros	28	7	21
Bachillerato	14	3	11
Licenciatura	14	4	10
Alta Gerencia (M.)	46	21	25
Gerencia General	43	18	25
Bachillerato	36	16	20
Licenciatura	7	2	5
Gestión Pública (Bach.)	2	-	2
Gerencia General (Bach.)	17	11	6
Derecho	269	128	141
Bachillerato	157	76	81
Licenciatura	112	52	60
Educación	586	150	436
Educación énfasis Docencia	324	89	235
Bachillerato	1	-	1
Licenciatura	323	89	234
Psicopedagogía (M.)	40	4	36
Educación Primaria énfasis Ciencias (Bach.)	2	-	2

ÁREA, CARRERA Y GRADO	TOTAL	MASC.	FEM.
Educación Primaria énfasis Matemáticas (Bach.)	5	2	3
Educación Primaria énfasis Estudios Sociales (Bach.)	3	2	1
Educación Primaria énfasis inglés (Bach.)	60	9	51
Educación Primaria énfasis Español (Bach.)	24	2	22
Enseñanza Español (Bach.)	28	5	23
Educación Concentración Enseñanza Español (Bach.)	4	1	3
Enseñanza Ciencias Naturales concentración en Biología para III ciclo			
Enseñanza General Básica y Ciclo Diversificada (Bach.)	9	3	6
Educación concentración Enseñanza de la Matemática (Bach.)	53	22	31
Administración Educativa (M.)	34	11	23
Recursos Naturales	42	9	33
Tecnología de Alimentos	42	9	33
Bachillerato	27	6	21
Licenciatura	15	3	12
Ciencias de la Salud	101	5	96
Nutrición	101	5	96
Bachillerato	60	2	58
Licenciatura	41	3	38

FUENTE: Conare-OPES. División de Sistemas.

CUADRO N°3.14

DIPLOMAS OTORGADOS POR LA UNIVERSIDAD EVANGÉLICA DE LAS AMÉRICAS Y LA UNIVERSIDAD LIBRE DE COSTA RICA, POR UNIVERSIDAD, ÁREA DE ESTUDIO, CARRERA Y GRADO ACADÉMICO SEGÚN SEXO. 2009

UNIVERSIDAD, ÁREA, CARRERA Y GRADO	TOTAL	MASC.	FEM.
UNIVERSIDAD EVANGÉLICA DE LAS AMÉRICAS	1	1	-
Artes y Letras	1	1	-
Ciencias Religiosas énfasis Misiología (M.)	1	1	-
UNIVERSIDAD LIBRE DE COSTA RICA	507	145	362
Ciencias Sociales	348	103	245
Administración de Empresas énfasis:			
Mercadeo	13	3	10
Bachillerato	5	2	3
Licenciatura	8	1	7
Contabilidad	5	3	2
Bachillerato	2	-	2
Licenciatura	3	3	-
Gerencia	39	15	24
Bachillerato	11	5	6
Licenciatura	28	10	18
Administración de Recursos Humanos	17	3	14
Bachillerato	9	-	9
Licenciatura	8	3	5
Administración énfasis Contabilidad (Bach.)	7	2	5
Administración de Servicios de Salud	3	1	2
Bachillerato	2	1	1
Licenciatura	1	-	1
Comercio Exterior y Relaciones Económicas (M.)	5	3	2
Terapia Familiar Sistemática (M.)	1	-	1
Criminología	113	57	56
Bachillerato	38	16	22
Licenciatura	75	41	34
Trabajo Social	136	13	123
Bachillerato	73	11	62
Licenciatura	63	2	61
Desarrollo Social	9	3	6
Bachillerato	3	1	2
Licenciatura	4	1	3
Maestría	2	1	1

UNIVERSIDAD, ÁREA, CARRERA Y GRADO	TOTAL	MASC.	FEM.
Educación	119	32	87
Evaluación Educativa (Lic.)	1	-	1
Educación énfasis Administración Curricular (Lic.)	2	1	1
I y II Ciclos	38	4	34
Bachillerato	6	2	4
Licenciatura	32	2	30
Enseñanza de Música	15	12	3
Bachillerato	10	8	2
Licenciatura	5	4	1
Administración Educativa	63	15	48
Licenciatura	20	7	13
Maestría	40	8	32
Doctorado	3	-	3
Ciencias de la Salud	40	10	30
Registros Médicos y Sistemas de Información en Salud	40	10	30
Bachillerato	24	6	18
Licenciatura	16	4	12

FUENTE: Conare-OPES. División de Sistemas.

CUADRO N°3.15

DIPLOMAS OTORGADOS POR LA UNIVERSIDAD CATÓLICA ANSELMO LLORENTE Y LA FUENTE Y POR LA UNIVERSIDAD DEL DISEÑO, POR UNIVERSIDAD, ÁREA DE ESTUDIO, CARRERA Y GRADO ACADÉMICO SEGÚN SEXO. 2009

UNIVERSIDAD, AREA, CARRERA Y GRADO	TOTAL	MASC.	FEM.
UNIVERSIDAD CATÓLICA ANSELMO LLORENTE Y LA FUENTE	662	189	473
Artes y Letras	30	30	-
Filosofía y Humanidades (Bach.)	16	16	-
Teología	14	14	-
Bachillerato	13	13	-
Licenciatura	1	1	-
Ciencias Básicas	32	27	5
Ingeniería de Sistemas (Bach.)	15	11	4
Ingeniería de Sistemas énfasis Administración Telemática (Lic.)	17	16	1
Ciencias Sociales	187	41	146
Administración de Empresas (Bach.)	22	14	8
Psicología	151	25	126
Bachillerato	59	10	49
Licenciatura	92	15	77
Psicología mención Psicoterapia de la Familia (M.)	2	-	2
Psicología del Trabajo y de las Organizaciones (M.)	12	2	10
Educación	389	87	302
Ciencias de la Educación énfasis Docencia (Doc.)	11	7	4
Educación Preescolar	20	-	20
Bachillerato	15	-	15
Licenciatura	5	-	5
Enseñanza de Inglés para I y II Ciclos (Bach.)	5	-	5
Enseñanza de Español (Bach.)	5	-	5
Enseñanza de Inglés	30	14	16
Bachillerato	18	9	9
Licenciatura	12	5	7
Enseñanza de Ciencias (Bach.)	1	1	-
Enseñanza de la Matemática (Bach.)	12	9	3
Enseñanza de los Estudios Sociales (Bach.)	23	11	12

UNIVERSIDAD, AREA, CARRERA Y GRADO	TOTAL	MASC.	FEM.
Orientación (Lic.)	35	6	29
Orientación Educativa (Bach.)	13	1	12
Educación Religiosa para I y II Ciclos	30	6	24
Bachillerato	20	5	15
Licenciatura	10	1	9
Educación Religiosa para III Ciclo y Educación Diversificada	20	12	8
Bachillerato	17	10	7
Licenciatura	3	2	1
Educación Especial (Bach.)	108	6	102
I y II Ciclo de la Educación General Básica (Bach.)	6	2	4
Educación énfasis Trastornos del Lenguaje Oral y Escrito (Lic.)	25	-	25
Educación énfasis Discapacidad Audiovisual o Deficiencia visual (Lic.)	1	-	1
Administración Educativa	44	12	32
Licenciatura	1	1	-
Maestría	43	11	32
Ciencias de la Salud	24	4	20
Cuidados Paliativos (M.)	24	4	20
UNIVERSIDAD DEL DISEÑO	14	5	9
Ingeniería	14	5	9
Arquitectura (Lic.)	14	5	9

FUENTE: Conare-OPES. División de Sistemas.

CUADRO N°3.16

DIPLOMAS OTORGADOS POR LA UNIVERSIDAD VERITAS Y LA UNIVERSIDAD BRAULIO CARRILLO, POR ÁREA DE ESTUDIO, CARRERA Y GRADO ACADÉMICO, SEGÚN SEXO. 2009

ÁREA, CARRERA Y GRADO	TOTAL	MASC.	FEM.
UNIVERSIDAD VERITAS	193	74	119
Artes y Letras	48	18	30
Fotografía	5	-	5
Bachillerato	3	-	3
Licenciatura	2	-	2
Diseño Publicitario	38	15	23
Bachillerato	2	1	1
Licenciatura	36	14	22
Animación Digital (Lic.)	3	2	1
Producción de Cine y Televisión (Lic.)	2	1	1
Ingeniería	82	33	49
Arquitectura (Lic.)	49	28	21
Diseño del Espacio Interno	25	3	22
Bachillerato	5	-	5
Licenciatura	20	3	17
Estudio del Diseño del Espacio, el Producto y la Imagen (M.)	2	1	1
Diseño de Productos (Bach.)	6	1	5
Ciencias de la Salud	63	23	40
Odontología (Lic.)	17	2	15
Ortodoncia y Ortopedia Funcional (Esp. Prof.)	8	4	4
Medicina y Cirugía Veterinaria (Lic.)	38	17	21
Bachillerato	1	-	1
Licenciatura	37	17	20
UNIVERSIDAD BRAULIO CARRILLO	27	14	13
Ciencias Sociales	27	14	13
Administración Aduanera (Bach.)	13	8	5
Administración Aduanera énfasis Legislación Aduanera (Lic.)	7	2	5
Comercio Internacional	7	4	3
Bachillerato	6	3	3
Maestría	1	1	-

FUENTE: Conare-OPES. División de Sistemas.

CUADRO N°3.17

**DIPLOMAS OTORGADOS POR LA UNIVERSIDAD PARA LA COOPERACIÓN INTERNACIONAL,
POR ÁREA DE ESTUDIO, CARRERA Y GRADO ACADÉMICO, SEGÚN SEXO. 2009**

UNIVERSIDAD, ÁREA, CARRERA Y GRADO	TOTAL	MASC.	FEM.
UNIVERSIDAD PARA LA COOPERACION INTERNACIONAL	294	168	126
Ciencias Sociales	294	168	126
Administración de Proyectos (M.)	169	110	59
Asesoría Fiscal (M.)	35	23	12
Liderazgo y Gerencia Ambiental (M.)	3	-	3
Gerencia de Programas Sanitarios en Inocuidad de Alimentos (M.)	10	3	7
Derecho énfasis Derecho Empresarial (M.)	29	13	16
Derecho énfasis Derecho Tributario (M.)	3	3	-
Legislación Ambiental (M.)	15	6	9
Psicología Grupal (M.)	10	4	6
Psicología Clínica Grupal (M.)	1	1	-
Criminología mención Seguridad Humana (M.)	2	1	1
Gestión Empresarial de Turismo Sostenible (M.)	17	4	13

FUENTE: Conare-OPES. División de Sistemas.

CUADRO N°3.18

DIPLOMAS OTORGADOS POR LA UNIVERSIDAD FIDELITAS,
 ÁREA DE ESTUDIO, POR CARRERA Y GRADO ACADÉMICO, SEGÚN SEXO. 2009

ÁREA, CARRERA Y GRADO	TOTAL	MASC.	FEM.
TOTAL	798	349	449
Artes y Letras	59	33	26
Diseño Publicitario (Bach.)	59	33	26
Ciencias Básicas	85	64	21
Auditoría de Tecnologías de Información (M.)	11	6	5
Ingeniería en Sistemas Computacionales	74	58	16
Bachillerato	51	41	10
Licenciatura	23	17	6
Ciencias Sociales	404	138	266
Administración de Empresas énfasis Contratación Administrativa (M.)	20	8	12
Administración de Negocios (Bach.)	79	32	47
Administración de Negocios con énfasis en:			
Finanzas y Banca (Lic.)	54	19	35
Mercadeo (Lic.)	30	16	14
Gerencia Financiera (M.)	9	5	4
Gerencia General (M.)	10	8	2
Contaduría Pública	38	15	23
Bachillerato	15	6	9
Licenciatura	23	9	14
Gestión de la Tecnología (M.)	11	10	1
Gestión de Talento Humano(M.)	7	3	4
Derecho (Lic.)	44	11	33
Psicología	102	11	91
Bachillerato	23	1	22
Licenciatura	79	10	69
Educación	105	4	101
Docencia énfasis Enseñanza Diferentes Campos (M.)	8	-	8
Ciencias de la Educación Preescolar	21	-	21
Bachillerato	14	-	14
Maestría	7	-	7
Ciencias Educación Preescolar énfasis Dificultades Aprendizaje (Lic.)	31	-	31
Ciencias de la Educ. Preesc. énf. en Adm. de Centros de Educ. Preesc. (Lic.)	13	-	13
I y II Ciclos de la Educación General Básica	11	1	10

ÁREA, CARRERA Y GRADO	TOTAL	MASC.	FEM.
Bachillerato	4	-	4
Licenciatura	7	1	6
Enseñanza del Inglés	21	3	18
Bachillerato	15	3	12
Licenciatura	6	-	6
Ingeniería	145	110	35
Ingeniería Civil	31	24	7
Bachillerato	9	7	2
Licenciatura	22	17	5
Ingeniería Industrial	70	44	26
Bachillerato	33	23	10
Licenciatura	37	21	16
Ingeniería Eléctrica	30	28	2
Bachillerato	18	17	1
Licenciatura	12	11	1
Ingeniería Electromecánica	14	14	-
Bachillerato	12	12	-
Licenciatura	2	2	-

FUENTE: Conare-OPES. División de Sistemas.

CUADRO N°3.19

DIPLOMAS OTORGADOS POR LA UNIVERSIDAD AUTÓNOMA DE MONTERREY Y
UNIVERSIDAD LA SALLE, POR UNIVERSIDAD, ÁREA DE ESTUDIO, CARRERA
Y GRADO ACADÉMICO SEGÚN SEXO. 2009

UNIVERSIDAD, ÁREA, CARRERA Y GRADO	TOTAL	MASC.	FEM.
UNIVERSIDAD AUTÓNOMA DE MONTERREY	77	28	49
Ciencias Sociales	71	25	46
Administración de Negocios	3	3	-
Bachillerato	2	2	-
Licenciatura	1	1	-
Administración de Recursos Humanos	32	13	19
Bachillerato	19	8	11
Licenciatura	13	5	8
Contaduría Pública	5	2	3
Bachillerato	4	2	2
Licenciatura	1	-	1
Psicología	31	7	24
Bachillerato	11	3	8
Licenciatura	20	4	16
Recursos Naturales	6	3	3
Gestión Ambiental (M.)	6	3	3
UNIVERSIDAD DE LA SALLE	154	39	115
Ciencias Sociales	34	8	26
Administración de Empresas (Bach.)	5	-	5
Administración de Empresas énfasis Mercadeo (Lic.)	6	2	4
Administración de Empresas énfasis Gerencia (Lic.)	2	1	1
Administración de Empresas énfasis Finanzas (Lic.)	2	1	1
Derecho	19	4	15
Bachillerato	6	2	4
Licenciatura	13	2	11
Educación	120	31	89
Psicopedagogía (M.)	20	2	18
Educación Preescolar (Bach.)	3	-	3

UNIVERSIDAD, ÁREA, CARRERA Y GRADO	TOTAL	MASC.	FEM.
Educación Preescolar mención Dificultades del Aprendizaje (M.)	6	-	6
Estado: Educación (Enseñanza) Preescolar (Doc.)	31	16	15
Educación Preescolar mención Desarrollo Infantil	9	-	9
Licenciatura	7	-	7
Maestría	2	-	2
Educación Preescolar mención Mediación Pedagógica (Doc.)	5	4	1
Enseñanza de Inglés (Lic.)	9	2	7
Enseñanza de Inglés para I y II Ciclos (Bach.)	5	2	3
Enseñanza del Francés (Lic.)	3	-	3
Enseñanza de Francés para I y II Ciclos (Bach.)	1	-	1
Enseñanza de Francés para III Ciclo y Educación Diversificada (Bach.)	20	4	16
Ciencias de la Educación énfasis Educación para Sordos (Lic.)	1	1	-
Administración Educativa (M.)	7	-	7

FUENTE: Conare-OPES. División de Sistemas.

CUADRO N°3.20

DIPLOMAS OTORGADOS POR LA UNIVERSIDAD DE IBEROAMÉRICA Y LA UNIVERSIDAD,
FEDERADA POR UNIVERSIDAD, ÁREA DE ESTUDIO, CARRERA Y GRADO
ACADÉMICO, SEGÚN SEXO. 2009

UNIVERSIDAD, ÁREA, CARRERA Y GRADO	TOTAL	MASC.	FEM.
UNIVERSIDAD DE IBEROAMÉRICA	443	137	306
Ciencias Sociales	102	17	85
Psicología	70	10	60
Bachillerato	16	1	15
Licenciatura	54	9	45
Psicología Clínica Grupal (M.)	22	5	17
Psicología Forense (M.)	10	2	8
Ciencias de la Salud	341	120	221
Ciencias Médicas (Bach.)	104	46	58
Medicina y Cirugía (Lic.)	78	38	40
Psicología Clínica (M.)	4	1	3
Farmacia	151	35	116
Bachillerato	75	15	60
Licenciatura	76	20	56
Enfermería en Cuidados Intensivos (M.)	4	-	4
UNIVERSIDAD FEDERADA DE COSTA RICA	218	97	121
Artes y Letras	7	4	3
Producción y Realización Audiovisual (Lic.)	7	4	3
Ciencias Sociales	178	83	95
Periodismo (Bach.)	24	9	15
Comunicación de Masas (Lic.)	10	3	7
Derecho	78	40	38
Bachillerato	21	14	7
Licenciatura	57	26	31
Derecho Notarial y Registral (Esp. Prof.)	66	31	35

UNIVERSIDAD, ÁREA, CARRERA Y GRADO	TOTAL	MASC.	FEM.
Educación	5	-	5
Educación Preescolar (Bach.)	1	-	1
Educación Preescolar énf. Atención Neces. Esp. del Niño Aula (Lic.)	1	-	1
Educación con énfasis en I y II Ciclos (Bach.)	1	-	1
Educ. I y II Ciclos Atención de las Necesidades del Niño en el Aula (Lic.)	2	-	2
Ciencias de la Salud	28	10	18
Medicina y Cirugía (Lic.)	22	7	15
Ciencias de la Salud (Bach.)	6	3	3

FUENTE: Conare-OPES. División de Sistemas.

CUADRO N°3.21

DIPLOMAS OTORGADOS POR LA UNIVERSIDAD DE CARTAGO FLORENCIO DEL CASTILLO,
POR ÁREA DE ESTUDIO, CARRERA Y GRADO ACADÉMICO, SEGÚN SEXO. 2009

ÁREA, CARRERA Y GRADO	TOTAL	MASC.	FEM.
TOTAL	1 166	359	807
Ciencias Sociales	229	98	131
Administración de Empresas (Lic.)	5	1	4
Administración de Empresas énfasis Banca y Finanzas	37	24	13
Bachillerato	28	17	11
Licenciatura	9	7	2
Administración en Recursos Humanos	88	22	66
Bachillerato	63	13	50
Licenciatura	25	9	16
Contaduría Pública	47	18	29
Bachillerato	21	8	13
Licenciatura	26	10	16
Derecho	51	32	19
Bachillerato	31	17	14
Licenciatura	20	15	5
Turismo (Bach.)	1	1	-
Educación	937	261	676
Evaluación Educativa (M.)	47	16	31
Psicopedagogía (M.)	28	1	27
Ciencias de la Educación Preescolar	117	4	113
Bachillerato	36	-	36
Licenciatura	64	4	60
Maestría	17	-	17
Ciencias de la Educación énfasis en I y II ciclos	385	67	318
Bachillerato	127	28	99
Licenciatura	208	33	175
Maestría	50	6	44
Enseñanza de las Ciencias Naturales	82	29	53
Bachillerato	34	15	19
Licenciatura	48	14	34
Enseñanza de Educación Física	147	111	36
Bachillerato	76	54	22
Licenciatura	71	57	14
Ciencias de la Educación Especial	33	2	31
Bachillerato	13	-	13
Licenciatura	20	2	18
Administración Educativa	98	31	67
Licenciatura	38	12	26
Maestría	60	19	41

FUENTE: Conare-OPES. División de Sistemas.

CUADRO N°3.22

DIPLOMAS OTORGADOS POR LA UNIVERSIDAD ISAAC NEWTON Y LA UNIVERSIDAD EN CIENCIAS ADMINISTRATIVAS SAN MARCOS, POR UNIVERSIDAD, ÁREA DE ESTUDIO, CARRERA Y GRADO ACADÉMICO, SEGÚN SEXO. 2009

UNIVERSIDAD, ÁREA, CARRERA Y GRADO	TOTAL	MASC.	FEM.
UNIVERSIDAD ISAAC NEWTON	26	22	4
Ciencias Sociales	2	1	1
Administración Empresas (Bach.)	1	-	1
Relaciones Públicas (Lic.)	1	1	-
Recursos Naturales	4	3	1
Ingeniería Ambiental (M.)	4	3	1
Ingeniería	20	18	2
Ingeniería Civil	18	16	2
Bachillerato	8	7	1
Licenciatura	10	9	1
Ingeniería Industrial (Lic.)	2	2	-
UNIVERSIDAD DE CIENCIAS ADMINISTRATIVAS SAN MARCOS	305	150	155
Ciencias Sociales	272	138	134
Administración de Empresas	103	53	50
Bachillerato	61	31	30
Licenciatura	42	22	20
Administración de Empresas énfasis Recursos Humanos (Lic.)	3	1	2
Administración de Empresas énfasis Comercio Internacional (Lic.)	1	1	-
Administración de Empresas énfasis Finanzas	17	10	7
Bachillerato	1	1	-
Licenciatura	16	9	7
Contaduría Pública	119	60	59
Bachillerato	74	32	42
Licenciatura	45	28	17
Mercadeo (Bach.)	13	3	10
Finanzas e Intermediarios Financieros (M.)	8	4	4
Gerencia de Recursos Humanos (M.)	6	4	2
Mercados y Negocios Internacionales (M.)	2	2	-
Educación	33	12	21
Docencia Universitaria (Lic.)	33	12	21

FUENTE: Conare-OPES. División de Sistemas.

CUADRO N°3.23

DIPLOMAS OTORGADOS POR LA UNIVERSIDAD SANTA LUCÍA,
POR ÁREA DE ESTUDIO, CARRERA Y GRADO ACADÉMICO, SEGÚN SEXO. 2009

ÁREA, CARRERA Y GRADO	TOTAL	MASC.	FEM.
TOTAL	1 340	323	1 017
Ciencias Sociales	344	131	213
Administración de Negocios con énfasis en:			
Contaduría (Bach.)	47	19	28
Recursos Humanos (Bach.)	37	10	27
Mercadeo (Bach.)	19	7	12
Administración de Recursos Humanos (Lic.)	25	8	17
Contaduría Pública (Lic.)	30	13	17
Mercadeo (Lic.)	7	1	6
Administración Sistemas de Información en Salud	74	31	43
Bachillerato	50	18	32
Licenciatura	24	13	11
Administración Servicios en Salud (M.)	52	14	38
Derecho	53	28	25
Bachillerato	7	4	3
Licenciatura	46	24	22
Educación	168	41	127
Ciencias de la Educación énfasis I y II Ciclo	64	14	50
Bachillerato	7	2	5
Licenciatura	57	12	45
Administración Educativa (Lic.)	104	27	77
Ciencias de la Salud	828	151	677
Salud mental y Psiquiátrica	15	1	14
Bachillerato	8	-	8
Maestría	7	1	6
Registros y Sistemas de Información en Salud (Lic.)	3	-	3
Salud Pública con énfasis Epidemiología (M.)	18	3	15
Enfermería	754	143	611
Bachillerato	369	72	297
Licenciatura	385	71	314
Enfermería Materno Infantil o Materno Infantil y Obstetricia (M.)	38	4	34

FUENTE: Conare-OPES. División de Sistemas.

CUADRO N°3.24

DIPLOMAS OTORGADOS POR LA UNIVERSIDAD SAN JUAN DE LA CRUZ Y
LA UNIVERSIDAD MAGISTER POR UNIVERSIDAD, ÁREA DE ESTUDIO,
CARRERA Y GRADO ACADÉMICO, SEGÚN SEXO. 2009

UNIVERSIDAD, ÁREA, CARRERA Y GRADO	TOTAL	MASC.	FEM.
UNIVERSIDAD SAN JUAN DE LA CRUZ	113	104	9
Ciencias Sociales	113	104	9
Administración de Empresas	5	3	2
Bachillerato	4	3	1
Licenciatura	1	-	1
Administración de Empresas con énfasis en:			
Recursos Humanos	6	4	2
Bachillerato	5	3	2
Maestría	1	1	-
Transporte y Seguridad Vial	94	91	3
Bachillerato	71	70	1
Licenciatura	23	21	2
Gestión y servicios de Información (Lic.)	1	1	-
Contaduría Pública	5	3	2
Bachillerato	2	1	1
Licenciatura	3	2	1
Derecho (Lic.)	2	2	-
UNIVERSIDAD MAGISTER	59	38	21
Ciencias Básicas	18	14	4
Ingeniería de Sistemas	18	14	4
Bachillerato	4	3	1
Licenciatura	14	11	3
Ciencias Sociales	38	24	14
Administración de Empresas (Lic.)	3	2	1
Administración de Empresas énfasis en Mercadeo (Lic.)	1	1	-
Administración de Empresas énfasis en Contabilidad (Lic.)	1	1	-
Administración de Empresas énfasis en Banca y Finanzas	5	5	-
Bachillerato	1	1	-
Maestría	4	4	-
Administración de Empresas énfasis Gerencia de Recursos Humanos	7	5	2
Licenciatura	5	3	2
Maestría	2	2	-
Administración de Empresas énfasis Contaduría y Finanzas (Lic.)	8	4	4

UNIVERSIDAD, ÁREA, CARRERA Y GRADO	TOTAL	MASC.	FEM.
Administración de Empresas énfasis Gerencia General (Lic.)	1	1	-
Administración de Recursos Humanos	12	5	7
Bachillerato	7	2	5
Licenciatura	5	3	2
Educación	3	-	3
Educación Preescolar (Bach.)	1	-	1
Educación Preescolar Bilingüe (Bach.)	1	-	1
Enseñanza del Inglés (Bach.)	1	-	1

FUENTE: Conare-OPES. División de Sistemas.

CUADRO N°3.25

DIPLOMAS OTORGADOS POR LA UNIVERSIDAD DEL TURISMO, LA UNIVERSIDAD JUAN PABLO II Y LA UNIVERSIDAD ESCUELA LIBRE DE DERECHO, POR UNIVERSIDAD ÁREA DE ESTUDIO, CARRERA Y GRADO ACADÉMICO, SEGÚN SEXO. 2009

UNIVERSIDAD, ÁREA, CARRERA Y GRADO	TOTAL	MASC.	FEM.
UNIVERSIDAD DEL TURISMO	55	11	44
Ciencias Sociales	55	11	44
Administración Hotelera (Bach.)	32	6	26
Administración de Alimentos y Bebidas (Bach.)	23	5	18
UNIVERSIDAD JUAN PABLO II	17	13	4
Artes y Letras	2	2	-
Doctrina Social de la Iglesia y Desarrollo Humano (M.)	2	2	-
Ciencias Sociales	10	7	3
Administración Negocios énfasis Seguros (Lic.)	10	7	3
Educación	5	4	1
Pedagogía (M.)	1	1	-
Educación Religiosa (M.)	4	3	1
UNIVERSIDAD ESCUELA LIBRE DE DERECHO	163	77	86
Ciencias Sociales	163	77	86
Derecho	85	37	48
Bachillerato	35	14	21
Licenciatura	42	19	23
Doctorado	8	4	4
Derecho Notarial y Registral (Esp. Prof.)	71	37	34
Administración y Derecho Empresarial (M.)	7	3	4

FUENTE: Conare-OPES. División de Sistemas.

CUADRO N°3.26

DIPLOMAS OTORGADOS POR LA UNIVERSIDAD METROPOLITANA CASTRO CARAZO,
POR ÁREA DE ESTUDIO, CARRERA Y GRADO ACADÉMICO, SEGÚN SEXO. 2009

ÁREA, CARRERA Y GRADO	TOTAL	MASC.	FEM.
TOTAL	1 543	588	955
Ciencias Básicas	120	76	44
Ciencias de la Computación énfasis Administración Informática (Lic.)	8	5	3
Ciencias de la Computación énf. Desarrollo de Aplicaciones Informáticas (Lic.)	20	17	3
Ingeniería Informática (Bach.)	92	54	38
Ciencias Sociales	919	375	544
Administración Empresas énfasis Gerencia Recursos Humanos (Lic.)	35	13	22
Administración de Negocios	152	82	70
Bachillerato	127	63	64
Maestría	25	19	6
Administración de Negocios con énfasis en:			
Banca y Finanzas (Bach.)	63	20	43
Recursos Humanos (Bach.)	77	12	65
Negocios Internacionales (Bach.)	28	11	17
Mercadeo y Ventas (Bach.)	52	25	27
Administración de Servicios de la Salud (M.)	7	3	4
Administración de Aduanas	39	20	19
Bachillerato	24	13	11
Licenciatura	15	7	8
Contaduría Pública	223	90	133
Bachillerato	150	59	91
Licenciatura	73	31	42
Administración y Gerencia de Empresas (Lic.)	111	56	55
Secretariado Profesional Ejecutivo (Bach.)	16	-	16
Derecho	76	29	47
Bachillerato	53	15	38
Licenciatura	23	14	9
Administración de Empresas Turísticas	40	14	26
Bachillerato	38	12	26
Licenciatura	2	2	-
Educación	486	127	359
Ciencias Educ. en Docencia énf. para la Enseñanza de Diferentes Campos	266	78	188
Bachillerato	1	1	-
Licenciatura	265	77	188
Educación mención Planeamiento Educativo (Doc.)	4	2	2

ÁREA, CARRERA Y GRADO	TOTAL	MASC.	FEM.
Educación Preescolar	43	2	41
Bachillerato	34	1	33
Licenciatura	9	1	8
Preescolar énfasis Estimulación y Desarrollo del Lenguaje (Lic.)	14	-	14
Educación Preescolar mención Desarrollo Infantil (Bach.)	1	-	1
I y II Ciclos (Bach.)	60	14	46
Educación concentración Enseñanza de las Matemáticas (Bach.)	6	3	3
Administración Educativa	92	28	64
Licenciatura	10	3	7
Maestría	82	25	57
Ingeniería	18	10	8
Ingeniería Industrial (Bach.)	18	10	8

FUENTE: Conare-OPES. División de Sistemas.

CUADRO Nº3.27

**DIPLOMAS OTORGADOS POR LA UNIVERSIDAD INDEPENDIENTE DE COSTA RICA
POR ÁREA DE ESTUDIO, CARRERA Y GRADO ACADÉMICO, SEGÚN SEXO. 2009**

UNIVERSIDAD, ÁREA, CARRERA Y GRADO	TOTAL	MASC.	FEM.
UNIVERSIDAD INDEPENDIENTE DE COSTA RICA	64	13	51
Ciencias Sociales	41	10	31
Psicología	21	5	16
Bachillerato	10	3	7
Licenciatura	11	2	9
Psicología mención Psicología de la Salud (M.)	1	-	1
Psicología mención Psicología Organizacional (M.)	2	-	2
Psicología Clínica Grupal (M.)	17	5	12
Educación	23	3	20
Informática Educativa I y II Ciclos (Bach.)	6	2	4
Enseñanza de la Informática (M.)	2	-	2
Educ. III Ciclo y Educ. Diversificada conc. Enseñanza del Secretariado (Bach.)	12	1	11
Enseñanza del Secretariado (Lic.)	3	-	3

FUENTE: Conare-OPES. División de Sistemas.

CUADRO N°3.28

DIPLOMAS OTORGADOS POR LA UNIVERSIDAD DE CIENCIAS EMPRESARIALES,
POR ÁREA DE ESTUDIO, CARRERA Y GRADO ACADÉMICO, SEGÚN SEXO. 2009

UNIVERSIDAD, ÁREA, CARRERA Y GRADO	TOTAL	MASC.	FEM.
UNIVERSIDAD DE CIENCIAS EMPRESARIALES	29	13	16
Ciencias Básicas	6	4	2
Ingeniería de Sistemas (Bach.)	6	4	2
Ciencias Sociales	11	5	6
Administración de Negocios (Bach.)	4	1	3
Contaduría Pública	5	4	1
Bachillerato	4	3	1
Licenciatura	1	1	-
Turismo y Administración Hotelera (Bach.)	2	-	2
Educación	6	1	5
Educación Preescolar Bilingüe (Bach.)	1	-	1
Educación I y II Ciclo Bilingüe (Bach.)	5	1	4
Ingeniería	6	3	3
Ingeniería Industrial (Bach.)	6	3	3

FUENTE: Conare-OPES. División de Sistemas.

CUADRO N°3.29

DIPLOMAS OTORGADOS POR LA UNIVERSIDAD DE LAS CIENCIAS Y EL ARTE DE COSTA RICA,
POR ÁREA DE ESTUDIO, CARRERA Y GRADO ACADÉMICO, SEGÚN SEXO. 2009

ÁREA, CARRERA Y GRADO	TOTAL	MASC.	FEM.
TOTAL	1 280	347	933
Artes y Letras	9	6	3
Diseño Publicitario	9	6	3
Bachillerato	6	4	2
Licenciatura	3	2	1
Ciencias Sociales	491	208	283
Administración de Negocios	85	39	46
Bachillerato	3	-	3
Licenciatura	82	39	43
Administración énfasis Publicidad y Comunicación Gráfica (Bach.)	1	1	-
Comercio Internacional (Lic.)	1	1	-
Contaduría Pública (Lic.)	55	27	28
Mercadeo	5	3	2
Bachillerato	3	1	2
Maestría	2	2	-
Administración énfasis Contabilidad y Finanzas (Bach.)	78	40	38
Finanzas (M.)	1	-	1
Administración	112	40	72
Bachillerato	93	36	57
Maestría	19	4	15
Administración énfasis Contabilidad (Lic.)	12	2	10
Dirección Empresarial énfasis Recursos Humanos (Lic.)	45	9	36
Banca y Finanzas	3	2	1
Bachillerato	1	-	1
Maestría	2	2	-
Administración énfasis Recursos Humanos (M.)	1	-	1
Administración énfasis en Servicios de Salud (M.)	10	4	6
Dirección Empresarial	45	23	22
Bachillerato	15	6	9
Licenciatura	4	1	3
Maestría	26	16	10
Administración de la Producción (Bach.)	1	1	-
Derecho	36	16	20
Bachillerato	7	5	2
Licenciatura	16	7	9
Maestría	13	4	9

ÁREA, CARRERA Y GRADO	TOTAL	MASC.	FEM.
Educación	672	90	582
Currículum (Lic.)	1	-	1
Evaluación (Lic.)	42	14	28
Educación Preescolar	48	-	47
Bachillerato	9	-	9
Licenciatura	39	1	38
I y II Ciclos	81	4	77
Bachillerato	16	-	16
Licenciatura	65	4	61
Enseñanza del Español	63	15	48
Bachillerato	14	4	10
Licenciatura	49	11	38
Educación de Adultos (Lic.)	9	-	9
Enseñanza de las Artes Plásticas	23	7	16
Bachillerato	10	2	8
Licenciatura	13	5	8
Educación para el Hogar	44	-	44
Bachillerato	19	-	19
Licenciatura	25	-	25
Educación Especial (Bach.)	126	1	125
Enseñanza Especial y Problemas del Aprendizaje (Lic.)	26	2	24
Enseñanza Especial y Discapacidad del Aparato Fonador (Lic.)	9	1	8
Enseñanza Especial y Dificultades Emocionales (Lic.)	36	2	34
Enseñanza Especial y Educación del Invidente (Lic.)	8	-	8
Educación Especial y Retardo Mental (Lic.)	72	1	71
Administración Educativa	48	14	34
Licenciatura	11	3	8
Maestría	37	11	26
Enseñanza de las Artes Industriales	31	26	5
Bachillerato	19	14	5
Licenciatura	12	12	-
Enseñanza de la Contabilidad	5	2	3
Bachillerato	4	1	3
Licenciatura	1	1	-
Ingeniería	9	7	2
Arquitectura	9	7	2
Bachillerato	3	1	2
Licenciatura	6	6	-
Ciencias de la Salud	99	36	63
Enfermería	99	36	63
Bachillerato	54	20	34
Licenciatura	45	16	29

FUENTE: Conare-OPES. División de Sistemas.

CUADRO N°3.30

DIPLOMAS OTORGADOS POR LA UNIVERSIDAD AMERICANA,
POR ÁREA DE ESTUDIO, CARRERA Y GRADO ACADÉMICO, SEGÚN SEXO. 2009

ÁREA, CARRERA Y GRADO	TOTAL	MASC.	FEM.
TOTAL	938	355	583
Artes y Letras	55	23	32
Diseño Publicitario	55	23	32
Bachillerato	49	21	28
Licenciatura	6	2	4
Ciencias Básicas	49	42	7
Ingeniería de Sistemas (Bach.)	49	42	7
Ciencias Sociales	158	66	92
Administración de Negocios	60	30	30
Bachillerato	57	27	30
Licenciatura	3	3	-
Administración de Negocios énfasis Recursos Humanos (Bach.)	30	7	23
Administración de Negocios énfasis Mercadeo (Lic.)	2	-	2
Administración de Negocios énfasis Mercadeo y Ventas	4	2	2
Bachillerato	2	1	1
Licenciatura	2	1	1
Contaduría Pública (Bach.)	43	22	21
Publicidad (Bach.)	10	4	6
Comunicación de Mercadeo (Lic.)	9	1	8
Educación	410	163	247
Ciencia de la Educación énfasis Docencia (M.)	72	27	45
Educación Preescolar (Bach.)	13	-	13
I y II Ciclo (Bach.)	8	2	6
Enseñanza de Español	22	4	18
Bachillerato	11	2	9
Licenciatura	11	2	9
Enseñanza de Inglés	67	23	44
Bachillerato	49	16	33
Licenciatura	18	7	11
Enseñanza de Ciencias (Lic.)	33	12	21
Enseñanza de las Ciencias Naturales (Bach.)	25	7	18
Enseñanza de Matemáticas	59	30	29
Bachillerato	33	19	14
Licenciatura	26	11	15

ÁREA, CARRERA Y GRADO	TOTAL	MASC.	FEM.
Enseñanza de Estudios Sociales	46	30	16
Bachillerato	30	25	5
Licenciatura	16	5	11
Enseñanza de la Informática (Bach.)	19	9	10
Administración Educativa	46	19	27
Licenciatura	17	6	11
Maestría	29	13	16
Ciencias de la Salud	266	61	205
Terapia Física	266	61	205
Bachillerato	124	28	96
Licenciatura	142	33	109

FUENTE: Conare-OPES. División de Sistemas.

CUADRO N°3.31

**DIPLOMAS OTORGADOS POR LA UNIVERSIDAD INTERNACIONAL SAN ISIDRO LABRADOR,
POR ÁREA DE ESTUDIO, CARRERA Y GRADO ACADÉMICO, SEGÚN SEXO. 2008**

ÁREA, CARRERA Y GRADO	TOTAL	MASC.	FEM.
TOTAL	1 044	261	783
Ciencias Básicas	12	6	6
Ingeniería de Sistemas (Bach.)	12	6	6
Ciencias Sociales	92	39	53
Administración de Empresas (Bach.)	60	24	36
Administración de Empresas énfasis Finanzas (Lic.)	22	9	13
Derecho Notarial y Registral (Esp. Prof.)	10	6	4
Educación	940	216	724
Educación énfasis Docencia (M)	3	-	3
Ciencias de la Educación Preescolar	69	-	69
Bachillerato	7	-	7
Licenciatura	62	-	62
Preescolar énfasis Enseñanza Inglés como Segunda Lengua	6	-	6
Bachillerato	2	-	2
Licenciatura	4	-	4
Ciencias de la Educación I y II ciclo	234	48	186
Bachillerato	62	13	49
Licenciatura	172	35	137
Educación I y II Ciclos énf. Usos de la Comp. y la Informática en la Ens. y Aprendizaje	35	12	23
Bachillerato	15	7	8
Licenciatura	20	5	15
Educación Primaria énfasis Enseñanza de Inglés como Segunda Lengua	82	14	68
Bachillerato	40	6	34
Licenciatura	42	8	34
Enseñanza del Español	63	8	55
Bachillerato	20	2	18
Licenciatura	43	6	37
Enseñanza del Inglés como Lengua Extranjera (Lic.)	1	-	1
Enseñanza de la Matemática (Lic.)	43	25	18
Enseñanza de los Estudios Sociales	92	56	36
Bachillerato	29	19	10
Licenciatura	63	37	26
Ciencias de la Educación Especial	200	17	183
Bachillerato	82	9	73
Licenciatura	118	8	110
Administración Educativa	112	36	76
Licenciatura	75	24	51
Maestría	37	12	25

FUENTE: Conare-OPES. División de Sistemas.

CUADRO N°3.32

DIPLOMAS OTORGADOS POR LA UNIVERSIDAD DEL VALLE, LA UNIVERSIDAD CRISTIANA DEL SUR Y LA UNIVERSIDAD TECNOLÓGICA COSTARRICENSE, POR UNIVERSIDAD, ÁREA DE ESTUDIO, CARRERA Y GRADO ACADÉMICO SEGÚN SEXO. 2009

UNIVERSIDAD, ÁREA, CARRERA Y GRADO	TOTAL	MASC.	FEM.
UNIVERSIDAD DEL VALLE	97	48	49
Ciencias Básicas	11	8	3
Ingeniería Informática	11	8	3
Bachillerato	5	5	-
Licenciatura	6	3	3
Ciencias Sociales	57	25	32
Administración de Empresas	19	8	11
Bachillerato	4	3	1
Licenciatura	15	5	10
Administración de Empresas con énfasis en:			
Recursos Humanos (Bach.)	6	-	6
Mercadeo y Ventas (Bach.)	2	-	2
Derecho (Lic.)	17	11	6
Derecho Notarial y Registral (Esp. Prof.)	2	2	-
Psicología	11	4	7
Bachillerato	2	1	1
Licenciatura	9	3	6
Educación	12	2	10
Ciencias de la Educación I y II Ciclos	12	2	10
Bachillerato	6	1	5
Licenciatura	6	1	5
Ingeniería	17	13	4
Ingeniería Industrial	17	13	4
Bachillerato	11	8	3
Licenciatura	6	5	1
UNIVERSIDAD CRISTIANA DEL SUR	28	6	22
Ciencias Sociales	28	6	22
Administración de Empresas (Bach.)	25	5	20
Administración de Empresas énfasis Gerencia (Lic.)	1	1	-
Derecho (Lic.)	2	-	2

UNIVERSIDAD, ÁREA, CARRERA Y GRADO	TOTAL	MASC.	FEM.
UNIVERSIDAD TECNOLÓGICA COSTARRICENSE	217	115	102
Ciencias Básicas	69	52	17
Sistemas de Computación (Lic.)	7	5	2
Ingeniería en Sistemas Computacionales	53	38	15
Bachillerato	20	14	6
Licenciatura	33	24	9
Ing. en Sistemas Computacionales énfasis Gerencia Informática (Lic.)	9	9	-
Ciencias Sociales	148	63	85
Administración de Empresas (Bach.)	65	22	43
Administración de Empresas énfasis Mercadeo (Lic.)	1	-	1
Administración de Empresas énfasis Recursos Humanos (Lic.)	6	3	3
Administración de Empresas énfasis en Banca y Finanzas (Lic.)	26	12	14
Contaduría Pública	47	23	24
Bachillerato	24	12	12
Licenciatura	23	11	12
Gerencia Financiera (M.)	3	3	-

FUENTE: Conare-OPES. División de Sistemas.

CUADRO N°3.33

DIPLOMAS OTORGADOS POR LA UNIVERSIDAD CONTINENTAL DE LAS CIENCIAS Y LAS ARTES, LA UNIVERSIDAD METODISTA Y LA UNIVERSIDAD DE CIENCIAS MÉDICAS, POR UNIVERSIDAD, ÁREA DE ESTUDIO, CARRERA Y GRADO ACADÉMICO, SEGÚN SEXO. 2009

UNIVERSIDAD, ÁREA, CARRERA Y GRADO	TOTAL	MASC.	FEM.
UNIVERSIDAD CONTINENTAL DE LAS CIENCIAS Y LAS ARTES	11	7	4
Artes y Letras	1		1
Bellas Artes (Bach.)	1	-	1
Educación	10	7	3
Docencia Universitaria (M.)	1	1	-
Enseñanza de la Música (Bach.)	6	6	-
Enseñanza de las Artes Plásticas (Bach.)	3	-	3
UNIVERSIDAD METODISTA	22	4	18
Ciencias Sociales	16	4	12
Administración de Empresas	3	1	2
Bachillerato	2	-	2
Licenciatura	1	1	-
Derecho (Lic.)	3	-	3
Psicología (Bach.)	10	3	7
Educación	6	-	6
I y II Ciclos (M.)	6	-	6
UNIVERSIDAD DE CIENCIAS MÉDICAS	337	129	208
Ciencias Sociales	6	3	3
Administración de Centros de Servicios de la Salud (M.)	6	3	3
Ciencias de la Salud	331	126	205
Medicina y Cirugía (Lic.)	119	45	74
Anatomía Patológica (M.)	17	5	12
Ciencias de la Salud (Bach.)	143	61	82
Medicina del Trabajo (M.)	24	13	11
Farmacia	28	2	26
Bachillerato	18	-	18
Licenciatura	10	2	8

FUENTE: Conare-OPES. División de Sistemas.

CUADRO N°3.34

DIPLOMAS OTORGADOS POR LA UNIVERSIDAD ALMA MATER, LA UNIVERSIDAD SANTA PAULA, LA UNIVERSIDAD CREATIVA Y LA UNIVERSIDAD CENTROAMERICANA DE CIENCIAS SOCIALES, POR UNIVERSIDAD, ÁREA DE ESTUDIO, CARRERA Y GRADO ACADÉMICO, SEGÚN SEXO. 2009

UNIVERSIDAD, ÁREA, CARRERA Y GRADO	TOTAL	MASC.	FEM.
UNIVERSIDAD ALMA MATER	56	27	29
Ciencias Sociales	55	27	28
Dirección de Empresas énfasis Gestión Capital Humano (M.)	9	2	7
Dirección de Empresas énfasis Mercadeo (M.)	18	8	10
Dirección de Empresas énfasis Banca y Finanzas (M.)	23	14	9
Dirección de Empresas énfasis Negocios Internacionales (M.)	5	3	2
Educación	1	-	1
Enseñanza Preescolar (Bach.)	1	-	1
UNIVERSIDAD SANTA PAULA	621	100	521
Educación	133	-	133
Terapia del Lenguaje	133	-	133
Bachillerato	93	-	93
Licenciatura	40	-	40
Ciencias de la Salud	488	100	388
Terapia Física y Rehabilitación (M.)	4	2	2
Terapia Respiratoria	77	18	59
Bachillerato	44	10	34
Licenciatura	33	8	25
Terapia Física	353	73	280
Bachillerato	222	49	173
Licenciatura	131	24	107
Terapia Ocupacional	34	5	29
Bachillerato	24	3	21
Licenciatura	10	2	8
Audiología (Bach.)	13	-	13
Cuidados Paliativos (M.)	7	2	5

UNIVERSIDAD, ÁREA, CARRERA Y GRADO	TOTAL	MASC.	FEM.
UNIVERSIDAD CREATIVA	15	13	2
Ingeniería	15	13	2
Arquitectura (Lic.)	15	13	2
UNIVERSIDAD CENTROAMERICANA DE CIENCIAS SOCIALES	24	3	21
Ciencias Sociales	24	3	21
Psicología	23	2	21
Bachillerato	8	1	7
Licenciatura	15	1	14
Psicología mención Clínica Psicoanalítica (M.)	1	1	-

FUENTE: Conare-OPES. División de Sistemas.