



**ESTADO
DE LA NACIÓN**

Informe Estado de la Nación en Desarrollo Humano Sostenible 2020

Investigación de base

Voto nominal de las y los diputados 2018-2020

Investigador:
Jesús Guzmán Castillo

San José | 2020



324.728.6
G982v

Guzmán Castillo, Jesús

Voto nominal de las y los diputados 2018-2020 : investigación de base / Jesús Guzmán Castillo. -- Datos electrónicos (1 archivo : 550 kb). -- San José, C.R. : CONARE - PEN, 2020.

ISBN 978-9930-540-83-1
Formato pdf (10 páginas)

1. VOTACIONES. 2. ASAMBLEA LEGISLATIVA. 3. DIPUTADOS. 4. PODER LEGISLATIVO. 5. PROYECTOS DE LEY. 6. COSTA RICA. I. Título.

EBV



Indice

Presentación.....	4
Introducción	4

Presentación

Esta investigación se realizó para el capítulo Fortalecimiento de la Democracia del *Informe Estado de la Nación 2020*.

Las cifras de esta investigación pueden no coincidir con las consignadas en el Informe Estado de la Nación en el capítulo respectivo, debido a revisiones posteriores. En caso de encontrarse diferencia entre ambas fuentes, prevalecen las publicadas en el Informe.

Introducción

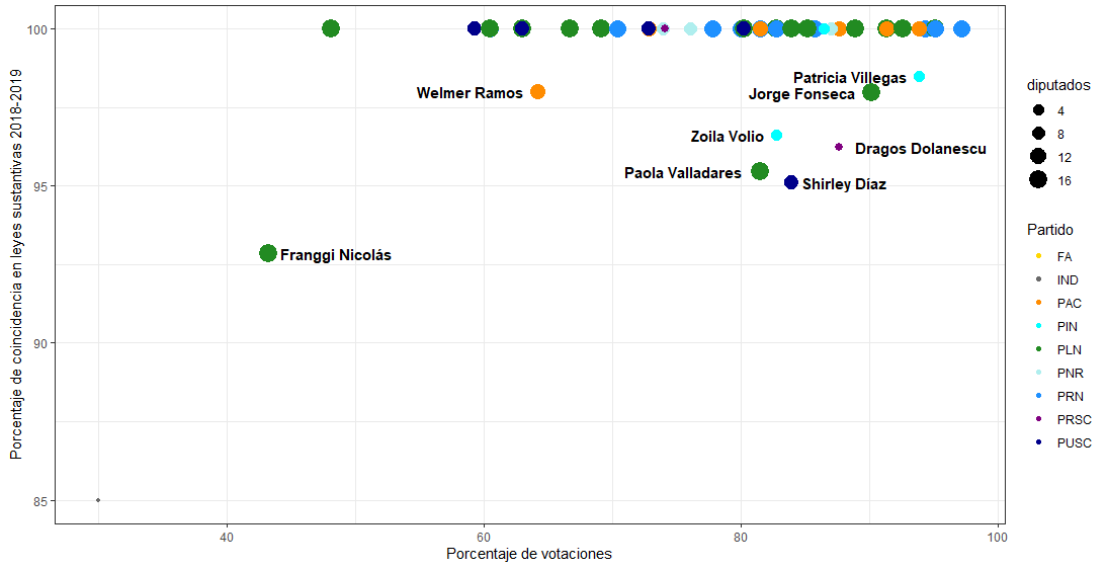
En el año 2019, el Informe Estado de la Nación innovó con el análisis de la forma en que votan las diputadas y los diputados en la Asamblea Legislativa, esto con el fin de determinar si tienen una alta disciplina partidaria o si siguen patrones caóticos. Para ello, se compara la forma en que vota los proyectos de ley con el de dos figuras políticas relevantes: el jefe de fracción y el presidente del Congreso. El análisis con el primero de ellos muestra la disciplina dentro de la fracción, y el segundo con la autoridad más importante de la Asamblea Legislativa; en el último caso, si quien ocupa el cargo pertenece a la fracción oficialista, evidenciaría su afinidad o lejanía con el Poder Ejecutivo.

Las diputaciones actuales mantienen el mismo patrón reportado en las pasadas dos legislaturas. En el informe del 2019 identificó como principal hallazgo que existe una fuerte asociación entre la forma en que votan el jefe de fracción y los congresistas, independientemente del partido político al cual pertenezcan. En las legislaturas 2016-2017 y 2017-2018, cuando se trata de leyes sustantivas las fracciones cerraron filas y se cohesionaron, y cuando se trató de leyes no sustantivas los diputados se distanciaron más de sus líderes.

Este último comportamiento si mostró variación en las dos legislaturas de la actual administración, ya que si bien no existen diputadas o diputados que se alejen de sobremanera con su jefa o jefe de fracción, en las votaciones de legislación sustantiva la disciplina partidaria es menor.

Gráfico 1

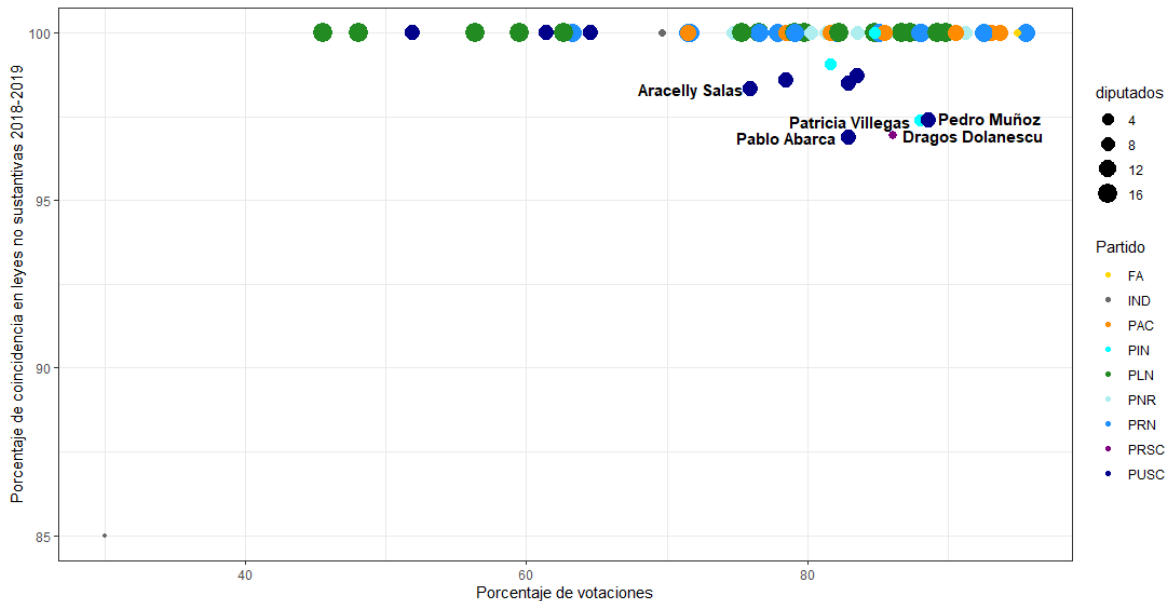
Porcentaje de coincidencias de diputaciones respecto a su jefatura de fracción en votaciones de proyectos de ley sustantivos, según porcentaje de votaciones. 2018-2019



Fuente: Guzmán Castillo, 2020, con datos de la base datos de voto nominal del PEN y del Departamento de Servicios Parlamentarios de la Asamblea Legislativa.

Gráfico 2

Porcentaje de coincidencias de diputaciones respecto a su jefatura de fracción en votaciones de proyectos de ley no sustantivos, según porcentaje de votaciones. 2018-2019

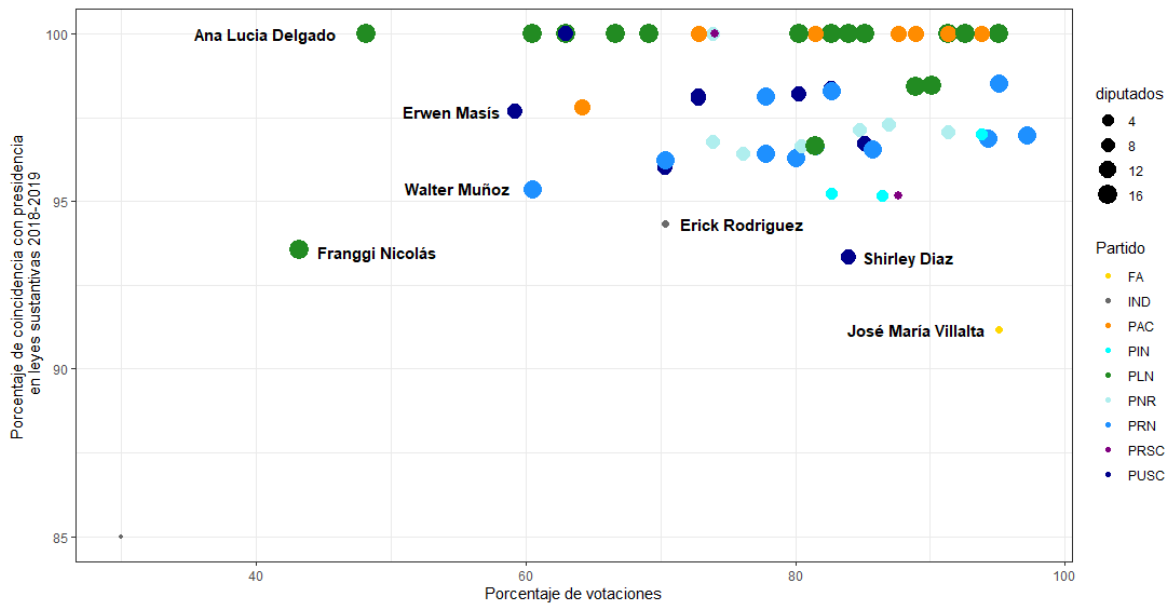


Fuente: Guzmán Castillo, 2020, con datos de la base datos de voto nominal del PEN y del Departamento de Servicios Parlamentarios de la Asamblea Legislativa.

En el caso de la comparación con la presidencia de la Asamblea Legislativa, el nivel de consenso sigue el mismo patrón reportado, pero con un nivel de coincidencia levemente menor. Las fracciones de Restauración Nacional, Integración Nacional y el bloque de diputados independientes Nueva República son las que muestran un nivel de coincidencia menor respecto a ambas presidencias (Carolina Hidalgo, del PAC en 2018-2019 y Carlos Ricardo Benavides en 2019-2020).

Gráfico 3

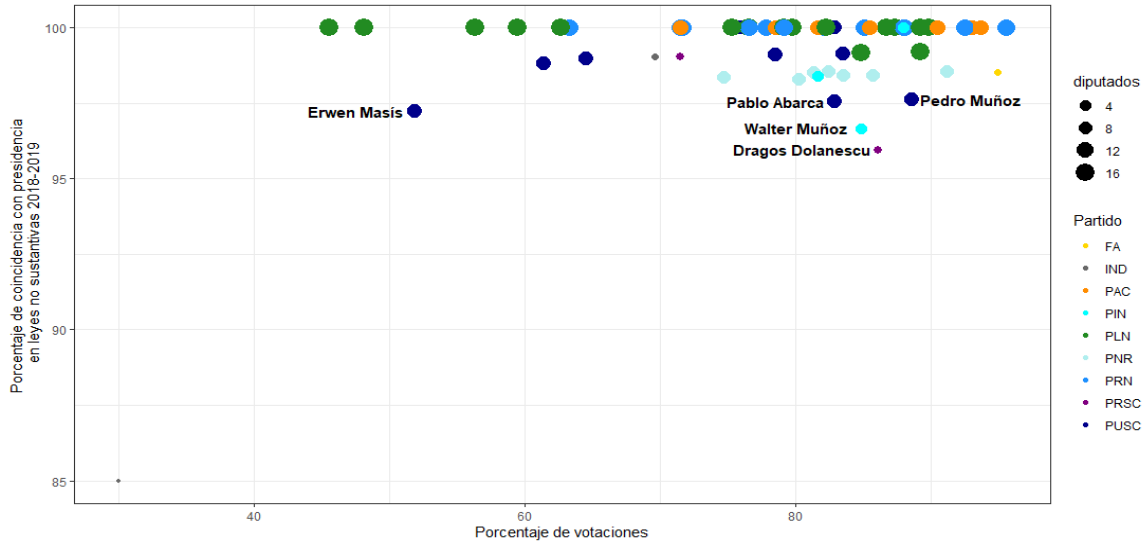
Porcentaje de coincidencias de diputaciones respecto a presidencia de la Asamblea Legislativa en votaciones de proyectos de ley sustantivos, según porcentaje de votaciones. 2018-2019



Fuente: Guzmán Castillo, 2020, con datos de la base datos de voto nominal del PEN y del Departamento de Servicios Parlamentarios de la Asamblea Legislativa.

Gráfico 4

Porcentaje de coincidencias de diputaciones respecto a presidencia de la Asamblea Legislativa en votaciones de proyectos de ley no sustantivos, según porcentaje de votaciones. 2018-2019

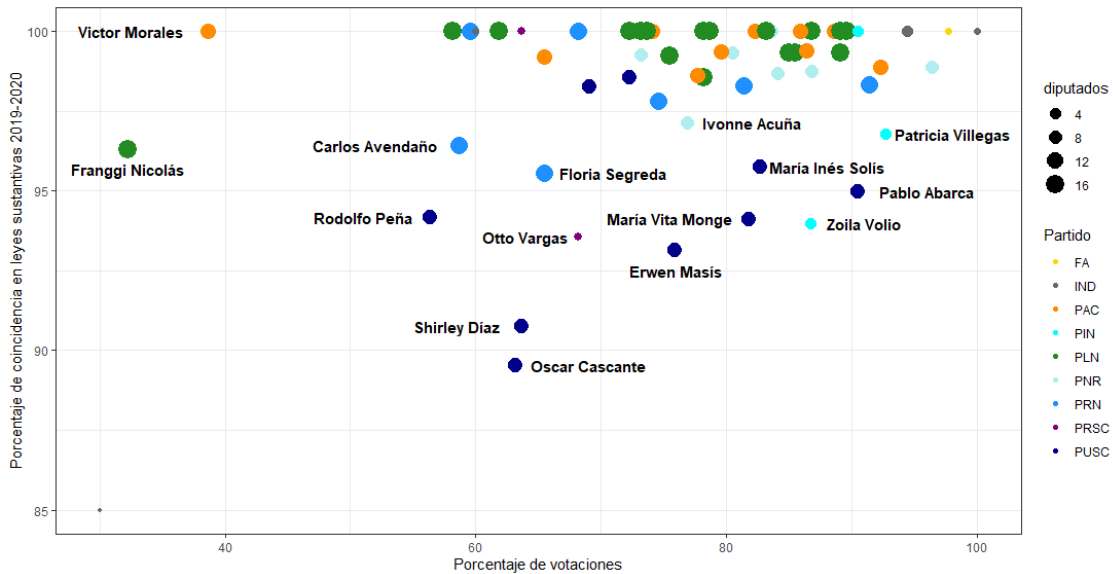


Fuente: Guzmán Castillo, 2020, con datos de la base datos de voto nominal del PEN y del Departamento de Servicios Parlamentarios de la Asamblea Legislativa.

El nivel de dispersión de las diputaciones respecto a sus jefaturas de fracción es mayor en la segunda legislatura, con la fracción del Partido Unidad Social Cristiana la que muestra un nivel menor de disciplina partidaria.

Gráfico 5

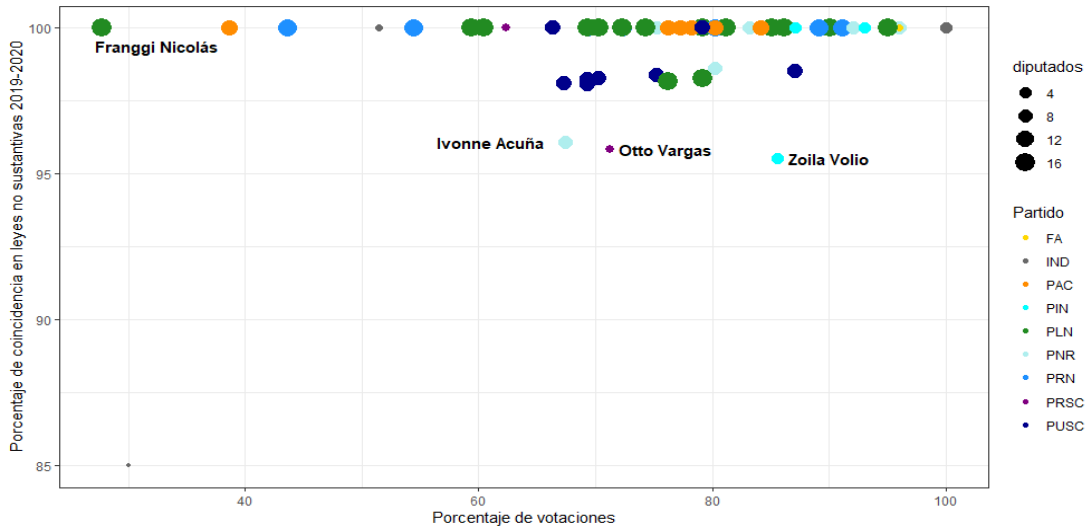
Porcentaje de coincidencias de diputaciones respecto a su jefatura de fracción en votaciones de proyectos de ley sustantivos, según porcentaje de votaciones. 2019-2020



Fuente: Guzmán Castillo, 2020, con datos de la base datos de voto nominal del PEN y del Departamento de Servicios Parlamentarios de la Asamblea Legislativa.

Gráfico 6

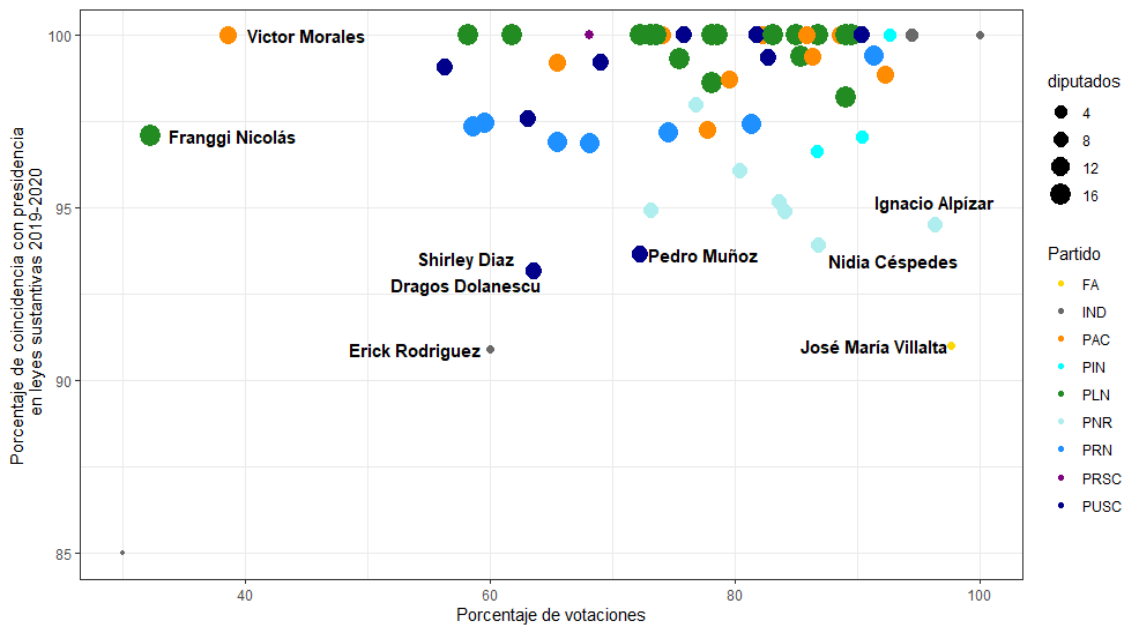
Porcentaje de coincidencias de diputaciones respecto a su jefatura de fracción en votaciones de proyectos de ley no sustantivos, según porcentaje de votaciones. 2019-2020



Fuente: Guzmán Castillo, 2020, con datos de la base datos de voto nominal del PEN y del Departamento de Servicios Parlamentarios de la Asamblea Legislativa.

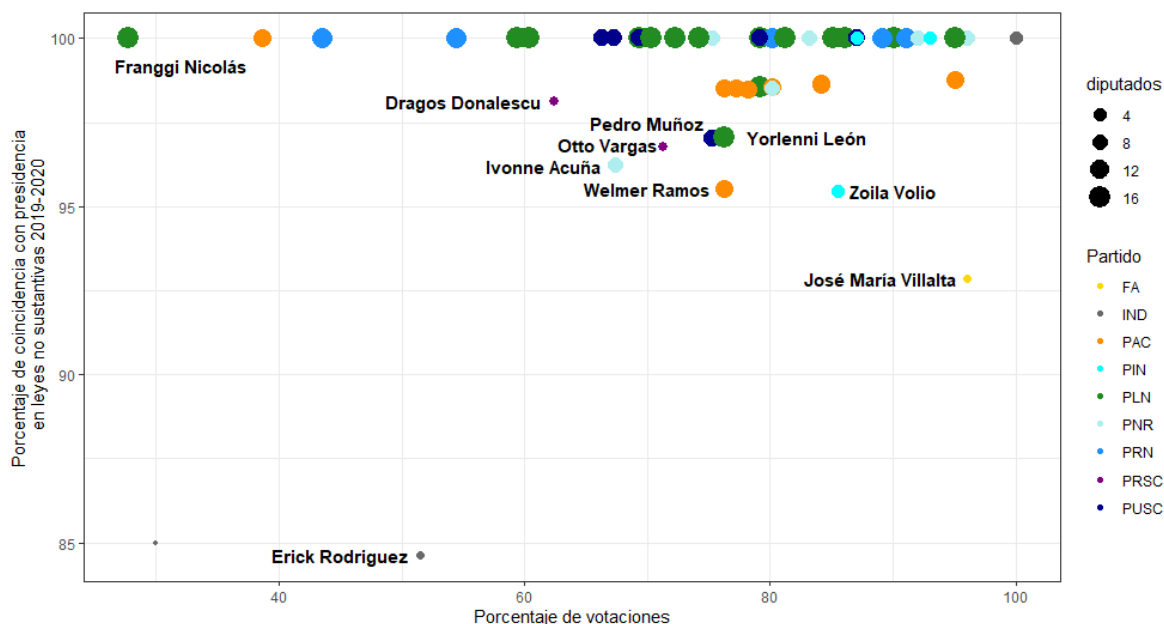
Gráfico 7

Porcentaje de coincidencias de diputaciones respecto a presidencia de la Asamblea Legislativa en votaciones de proyectos de ley sustantivos, según porcentaje de votaciones. 2019-2020



Fuente: Guzmán Castillo, 2020, con datos de la base datos de voto nominal del PEN y del Departamento de Servicios Parlamentarios de la Asamblea Legislativa.

Gráfico 8
Porcentaje de coincidencias de diputaciones respecto a presidencia de la Asamblea Legislativa en votaciones de proyectos de ley no sustantivos, según porcentaje de votaciones. 2019-2020

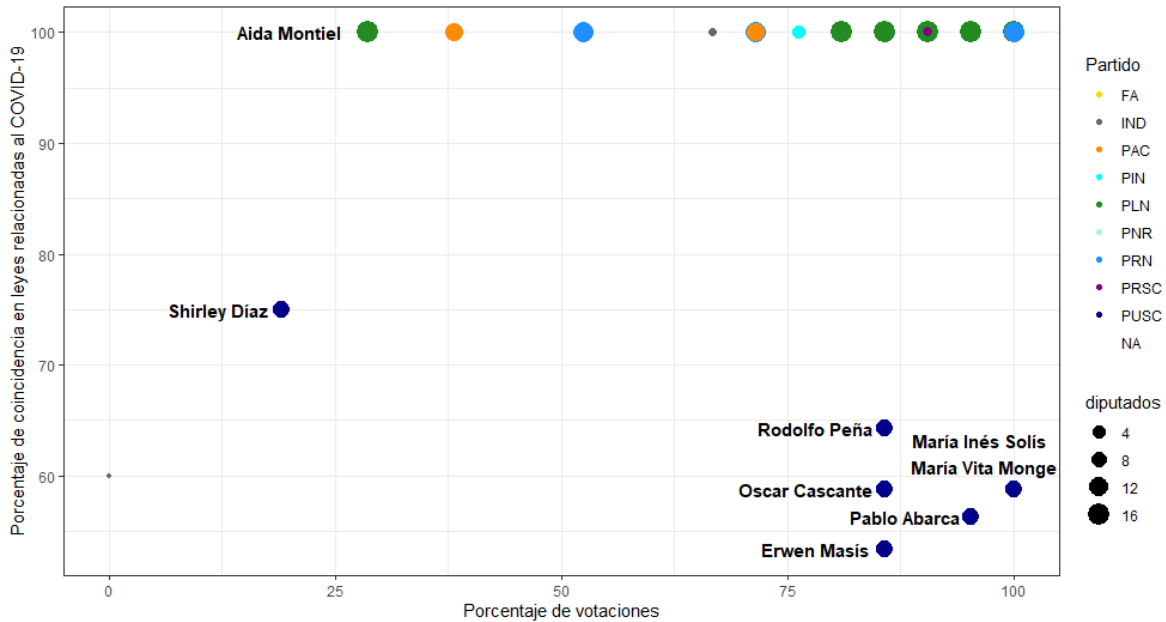


Fuente: Guzmán Castillo, 2020, con datos de la base datos de voto nominal del PEN y del Departamento de Servicios Parlamentarios de la Asamblea Legislativa.

Si se analizan con detenimiento las votaciones relacionadas con la atención de la emergencia derivada de la COVID-19, es posible observar que entre los diputados y diputadas existió un gran consenso. El análisis dentro de las fracciones muestra que únicamente la fracción de la Unidad Social Cristiana tiene a lo interno diferencias en el registro de las votaciones, ya que el jefe Pedro Muñoz en votaciones se separó del resto. Es decir, en este caso la disidencia se dio por parte de la jefatura, en relación con el consenso de la fracción.

Gráfico 9

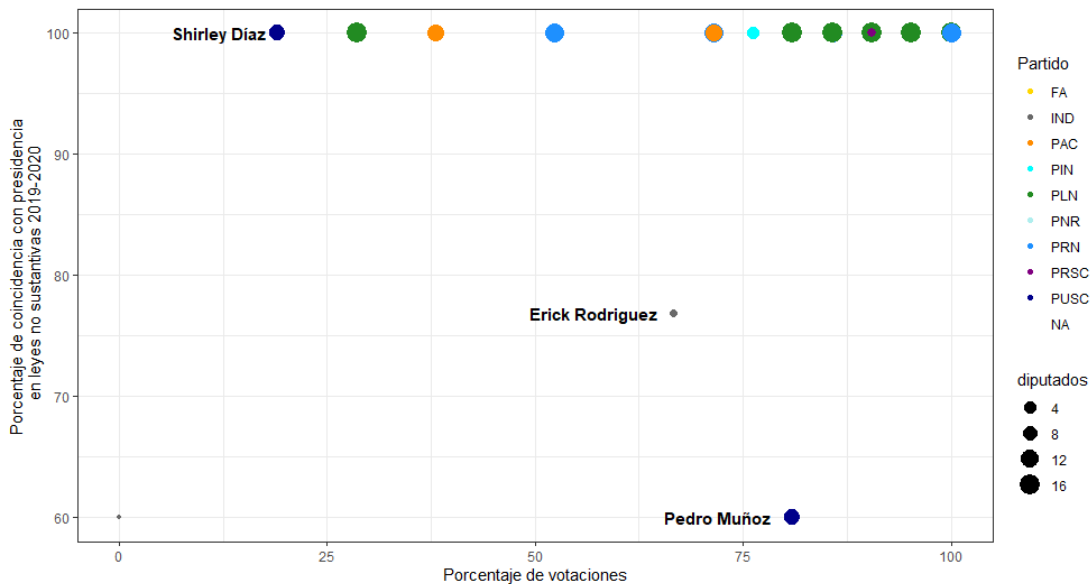
Porcentaje de coincidencias de diputaciones respecto a jefatura de fracción en votaciones de proyectos de ley relacionados con la atención de la emergencia generada por la COVID-19, según porcentaje de votaciones. 2020



Fuente: Guzmán Castillo, 2020, con datos de la base datos de voto nominal del PEN y del Departamento de Servicios Parlamentarios de la Asamblea Legislativa.

Gráfico 10

Porcentaje de coincidencias de diputaciones respecto a presidencia de la Asamblea Legislativa en votaciones de proyectos de ley relacionados con la atención de la emergencia generada por la COVID-19, según porcentaje de votaciones. 2020



Fuente: Guzmán Castillo, 2020, con datos de la base datos de voto nominal del PEN y del Departamento de Servicios Parlamentarios de la Asamblea Legislativa.