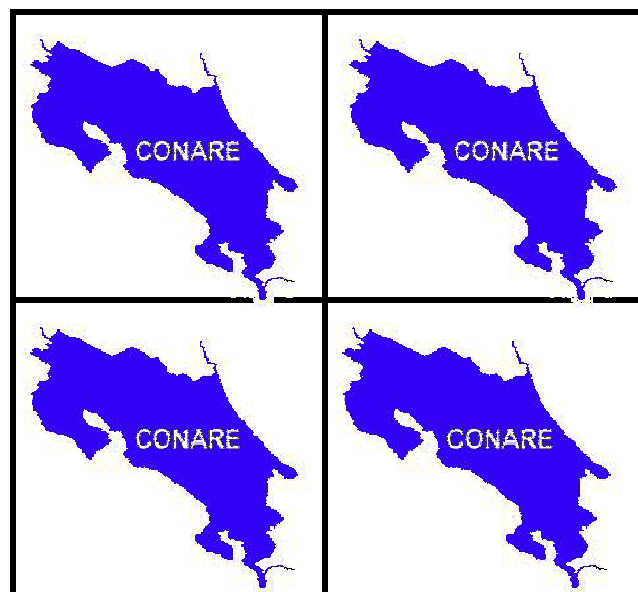


**CONSEJO NACIONAL DE RECTORES
OFICINA DE PLANIFICACIÓN
DE LA EDUCACIÓN SUPERIOR**



**ESTADÍSTICAS DE DIPLOMAS OTORGADOS POR LAS
INSTITUCIONES DE EDUCACIÓN SUPERIOR UNIVERSITARIA DE
COSTA RICA. 2001-2005**

**MBA. Rosario González Santamaría
Licda. Raquel Rodríguez Alvarado**

OPES-17/2008

Noviembre, 2008

Consejo Nacional de Rectores, Oficina de Planificación de la Educación Superior
OPES-17/2008 Estadísticas de Diplomas Otorgados por las Instituciones de Educación Superior
de Costa Rica 2001-2005 / Rosario González, Raquel Rodríguez. – San José C.R. :
Ofic. Sistemas 2008
176 h. : il. ; 28 cm

1. ESTADISTICAS. 2. TITULOS ACADEMICOS. 3. ESTUDIANTES. 4. AREA DE
ESTUDIO. 5. PROFESIONALES. 6. GRADO ACADEMICO. 7. UNIVERSIDADES
ESTATALES. 8. UNIVERSIDADES PRIVADAS. 8. EDUCACION SUPERIOR. 9.
COSTA RICA. I. González, Rosario. II. Rodríguez, Raquel. III. Título.

PRESENTACIÓN

La Oficina de Planificación de la Educación Superior (OPES) presenta a la comunidad universitaria y al público en general el documento titulado “Estadísticas de Diplomas Otorgados por las Instituciones de Educación Superior Universitaria de Costa Rica”, con datos de 2001-2005.

El propósito de esta publicación es presentar información detallada sobre los diplomas otorgados por las universidades costarricenses, tanto públicas como privadas, clasificada por: sector, institución, área de estudio, grado académico, disciplina, carrera y sexo.

El documento está dividido en tres capítulos:

- Resumen de datos por Sector (estatal y privado)
- Universidades Estatales
- Universidades Privadas

La información que contiene este documento se presenta por sectores. El sector universitario estatal lo integran la Universidad de Costa Rica, el Instituto Tecnológico de Costa Rica, la Universidad Nacional y la Universidad Estatal a Distancia, que conforman el Consejo Nacional de Rectores (CONARE). El sector universitario privado lo constituyen las cincuenta universidades aprobadas por el Consejo Nacional de Enseñanza Superior Universitaria Privada (CONESUP).

El trabajo estuvo a cargo de la máster Rosario González Santamaría, Investigadora de la División de Sistemas de OPES, quien contó con la colaboración de la Licda. Raquel Rodríguez Alvarado, Asistente de Investigación de la División de Sistemas y el ingeniero David Guerra del Río, profesional de la Unidad de Cómputo, en el procesamiento de la información. El montaje final del documento fue realizado por la Licda. Raquel Rodríguez Alvarado, y fue revisado por la máster Flor de María Cervantes Gamboa, Jefe de la División de Sistemas.

Nuestro especial agradecimiento a los funcionarios de los Departamentos de Registro de las Universidades Estatales y a los funcionarios del CONESUP, quienes proporcionaron la información necesaria para elaborar este documento.



José Andrés Masís Bermúdez
Director OPES

**ESTADÍSTICAS DE DIPLOMAS OTORGADOS POR LAS INSTITUCIONES DE
EDUCACIÓN SUPERIOR UNIVERSITARIA DE COSTA RICA
2001-2005**

TABLA DE CONTENIDO

	Página
CAPÍTULO I	
RESUMEN DE DATOS POR SECTOR	
TABLA DE CUADROS CAPÍTULO I	
Cuadro N°1.1: Diplomas otorgados por las Instituciones de Educación Superior Universitaria, por año, según sector. 1995-2005	2
Cuadro N°1.2: Diplomas otorgados por las Instituciones de Educación Superior Universitaria, por sector y universidad, según año. 1995-2005	4
Cuadro N°1.3: Diplomas otorgados por las Instituciones de Educación Superior Universitaria, por sector y área de estudio, según año. 2001-2005	6
Cuadro N°1.4: Diplomas otorgados por las Instituciones de Educación Superior Universitaria, por sector y grado académico, según año. 2001-2005	9
Cuadro N°1.5: Diplomas otorgados por las Instituciones de Educación Superior Universitaria, por sector y área de estudio, según grado académico. 2001	11
Cuadro N°1.6: Diplomas otorgados por las Instituciones de Educación Superior Universitaria, por sector y área de estudio, según grado académico. 2002	13
Cuadro N°1.7: Diplomas otorgados por las Instituciones de Educación Superior Universitaria, por sector y área de estudio, según grado académico. 2003	15
Cuadro N°1.8: Diplomas otorgados por las Instituciones de Educación Superior Universitaria, por sector y área de estudio, según grado académico. 2004	17
Cuadro N°1.9: Diplomas otorgados por las Instituciones de Educación Superior Universitaria, por sector y área de estudio, según grado académico. 2005	19
Cuadro N°1.10: Diplomas otorgados por la Educación Superior Universitaria de Costa Rica, por área, disciplina y grado académico. 2001-2005	21
Cuadro N°1.11: Diplomas otorgados por las Instituciones de Educación Superior Universitaria, por sector universitario y sexo, según año. 2001-2005	31

TABLA DE GRÁFICOS CAPÍTULO I

Gráfico N°1.1: Diplomas otorgados por las Instituciones de Educación Superior Universitaria Estatal, por área de estudio. 2001-2005	3
Gráfico N°1.2: Diplomas otorgados por las Instituciones de Educación Superior Universitaria, por área de estudio. 2001-2005	7
Gráfico N°1.3: Diplomas otorgados por las Instituciones de Educación Superior Universitaria, por sector y área de estudio. 2001-2005	8
Gráfico N°1.4: Diplomas otorgados por las Instituciones de Educación Superior Universitaria, por grado académico y sector. 2001-2005	10

CAPÍTULO II UNIVERSIDADES ESTATALES

TABLA DE CUADROS CAPÍTULO II

Cuadro N°2.1: Diplomas otorgados por las Instituciones de Educación Superior Universitaria Estatal, por universidad y área de estudio, según año. 2001-2005	32
Cuadro N°2.2: Diplomas otorgados por las Instituciones de Educación Superior Universitaria Estatal, por universidad y grado académico, según año. 2001-2005	35
Cuadro N°2.3: Diplomas otorgados por la Instituciones de Educación Superior Universitaria Estatal, por área de estudio, según grado académico. 2001	38
Cuadro N°2.4: Diplomas otorgados por la Instituciones de Educación Superior Universitaria Estatal, por área de estudio, según grado académico. 2002	40
Cuadro N°2.5: Diplomas otorgados por la Instituciones de Educación Superior Universitaria Estatal, por área de estudio, según grado académico. 2003	42
Cuadro N°2.6 Diplomas otorgados por la Instituciones de Educación Superior Universitaria Estatal, por área de estudio, según grado académico. 2004	44
Cuadro N°2.7: Diplomas otorgados por la Instituciones de Educación Superior Universitaria Estatal, por área de estudio, según grado académico. 2005	46
Cuadro N°2.8: Diplomas otorgados por las Instituciones de Educación Superior Universitaria Estatal, por área de estudio, disciplina y grado académico. 2001-2005	48
Cuadro N°2.9 Diplomas otorgados por las Instituciones de Educación Superior Universitaria Estatal, por universidad y sexo, según año. 2001 -2005	57
Cuadro N°2.10: Diplomas otorgados por la Universidad de Costa Rica, por área de estudio, carrera y grado académico, según sexo. 2001-2005	59

	Página
Cuadro N°2.11: Diplomas otorgados por el Instituto Tecnológico de Costa Rica, por área de estudio, carrera y grado académico, según sexo. 2001-2005	78
Cuadro N°2.12: Diplomas otorgados por la Universidad Nacional, por área de estudio, carrera y grado académico, según sexo. 2001-2005	81
Cuadro N°2.13: Diplomas otorgados por la Universidad Estatal a Distancia, por área de estudio, carrera y grado académico, según sexo. 2001-2005	92

TABLA DE GRÁFICOS CAPÍTULO II

Gráfico N°2.1: Diplomas otorgados por las Instituciones de Educación Superior Universitaria Estatal por área de estudio, según año. 2001-2005	33
Gráfico N°2.2: Diplomas otorgados por las Instituciones de Educación Superior Universitaria Estatal, por grado académico, según año. 2001-2005	36
Gráfico N°2.3: Diplomas otorgados por las Instituciones de Educación Superior Universitaria Estatal, por sexo, según año. 2001-2005	58

CAPÍTULO III UNIVERSIDADES PRIVADAS

TABLA DE CUADROS CAPÍTULO III

Cuadro N°3.1: Diplomas otorgados por las Instituciones de Educación Superior Universitaria Privada, por universidad y área de estudio, según año. 2001-2005	97
Cuadro N°3.2: Diplomas otorgados por las Instituciones de Educación Superior Universitaria Privada, por universidad y grado académico, según año. 2001-2005	105
Cuadro N°3.3: Diplomas otorgados por las Instituciones de Educación Superior Universitaria Privada, por universidad y sexo, según año. 2001-2005	114
Cuadro N°3.4: Diplomas otorgados en las Instituciones de Educación Superior Universitaria Privada, por área de estudio, carrera, disciplina y grado académico. 2001-2005	121
Cuadro N°3.5: Diplomas otorgados por la Universidad Autónoma de Centroamérica, por área de estudio, carrera y grado académico, según año y sexo. 2001-2005	130
Cuadro N°3.6: Diplomas otorgados por la Universidad Internacional de las Américas, por área de estudio, carrera y grado académico, según año y sexo. 2001-2005	125
Cuadro N°3.7: Diplomas otorgados por la Universidad Adventista de Centroamérica, por área de estudio, carrera y grado académico, según año y sexo. 2001-2005	129

	Página
Cuadro N°3.8: Diplomas otorgados por la Universidad Latinoamericana de Ciencia y Tecnología, por área de estudio, carrera y grado académico, según año y sexo. 2001-2005	141
Cuadro N°3.9: Diplomas otorgados por la Universidad Panamericana, por área de estudio, carrera y grado académico, según año y sexo. 2001-2005	145
Cuadro N°3.10: Diplomas otorgados por la Universidad Latina, por área de estudio, carrera y grado académico, según año y sexo. 2001-2005	146
Cuadro N°3.11: Diplomas otorgados por la Universidad Interamericana de Costa Rica, por área de estudio, carrera y grado académico, según año y sexo. 2001-2005	153
Cuadro N°3.12: Diplomas otorgados por la Universidad Central Costarricense, por área de estudio, carrera y grado académico, según año y sexo. 2001-2005	157
Cuadro N°3.13: Diplomas otorgados por la Universidad Hispanoamericana, por área de estudio, carrera y grado académico, según año y sexo. 2001-2005	160
Cuadro N°3.14: Diplomas otorgados por la Universidad de San José, por área de estudio, carrera y grado académico, según año y sexo. 2001-2005	164
Cuadro N°3.15: Diplomas otorgados por la Universidad Evangélica de las Américas y la Universidad Libre de Costa Rica, por universidad, área de estudio, carrera y grado académico, según año y sexo. 2001-2005	166
Cuadro N°3.16: Diplomas otorgados por la Universidad Católica Anselmo Llorente y la Fuente y la Universidad del Diseño, por universidad, área de estudio, carrera y grado académico, según año y sexo. 2001-2005	168
Cuadro N°3.17: Diplomas otorgados por la Universidad Veritas, por área de estudio, carrera y grado académico, según año y sexo. 2001-2005	170
Cuadro N°3.18: Diplomas otorgados por la Universidad Braulio Carrillo y la Universidad para la Cooperación Internacional, por universidad, área de estudio, carrera y grado académico, según año y sexo. 2001-2005	172
Cuadro N°3.19: Diplomas otorgados por la Universidad Fidelitas, por área de estudio, carrera y grado académico, según año y sexo. 2001-2005	173
Cuadro N°3.20: Diplomas otorgados por la Universidad Autónoma de Monterrey y la Universidad La Salle, por universidad, área de estudio, carrera y grado académico, según año y sexo. 2001-2005	175
Cuadro N°3.21: Diplomas otorgados por la Universidad Iberoamericana y la Universidad Federada, por universidad, área de estudio, carrera y grado académico, según año y sexo. 2001-2005	177

	Página
Cuadro N°3.22: Diplomas otorgados por la Universidad de Cartago Florencio del Castillo, por área de estudio, carrera y grado académico, según año y sexo. 2001-2005	179
Cuadro N°3.23: Diplomas otorgados por la Universidad Isaac Newton y la Universidad en Ciencias Administrativas San Marcos, por universidad, área de estudio, carrera y grado académico, según año y sexo. 2001-2005	182
Cuadro N°3.24: Diplomas otorgados por la Universidad Santa Lucía, por área de estudio, carrera y grado académico, según año y sexo. 2001-2005	184
Cuadro N°3.25: Diplomas otorgados por la Universidad San Juan de la Cruz, por área de estudio, carrera y grado académico, según año y sexo. 2001-2005	186
Cuadro N°3.26: Diplomas otorgados por la Universidad Magíster, por área de estudio, carrera y grado académico, según año y sexo. 2001-2005	187
Cuadro N°3.27: Diplomas otorgados por la Universidad del Turismo, la Universidad Juan Pablo II y la Universidad Escuela Libre de Derecho, por universidad, área de estudio, carrera y grado académico, según año y sexo. 2001-2005	189
Cuadro N°3.28: Diplomas otorgados por la Universidad Metropolit. Castro Carazo, por área de estudio, carrera y grado académico, según año y sexo. 2001-2005	190
Cuadro N°3.29: Diplomas otorgados por la Universidad Independiente de Costa Rica y la Universidad Bíblica Latinoamericana, por universidad, por área de estudio, carrera y grado académico, según año y sexo. 2001-2005	193
Cuadro N°3.30: Diplomas otorgados por la Universidad Centroamericana de Ciencias Empresariales, la Universidad Creativa y la Universidad Centroamericana de Ciencias Sociales, por universidad, por área de estudio, carrera y grado académico, según año y sexo. 2001-2005	195
Cuadro N°3.31: Diplomas otorgados por la Universidad de las Ciencias y el Arte de Costa Rica, por área de estudio, carrera y grado académico, según año y sexo. 2001-2005	197
Cuadro N°3.32: Diplomas otorgados por la Universidad Americana, por área de estudio, carrera y grado académico, según año y sexo. 2001-2005	200
Cuadro N°3.33: Diplomas otorgados por la Universidad Internacional San Isidro Labrados, por área de estudio, carrera y grado académico, según año y sexo. 2001-2005	202
Cuadro N°3.34: Diplomas otorgados por la Universidad Empresarial de Costa Rica y la Universidad del Valle, por universidad, por área de estudio, carrera y grado académico, según año y sexo. 2001-2005	204

	Página
Cuadro N°3.35: Diplomas otorgados por la Universidad Cristiana del Sur y la Universidad Tecnológica Costarricense, por universidad, por área de estudio, carrera y grado académico, según año y sexo. 2001-2005	206
Cuadro N°3.36: Diplomas otorgados por la Universidad Continental de las Ciencias y las Artes, la Universidad Metodista y la Universidad de Ciencias Médicas, por universidad, por área de estudio, carrera y grado académico, según año y sexo. 2001-2005	208
Cuadro N°3.37: Diplomas otorgados por la Universidad Alma Mater y la Universidad Santa Paula, por universidad, por área de estudio, carrera y grado académico, según año y sexo. 2001-2005	210

TABLA DE GRÁFICOS CAPÍTULO III

Gráfico N°3.1: Diplomas otorgados por las Instituciones de Educación Superior Universitaria Privada, por área de estudio, según año. 2001-2005	104
Gráfico N°3.2: Diplomas otorgados por las Instituciones de Educación Superior Universitaria Privada, por grado académico, según año. 2001-2005	113
Gráfico N°3.3: Diplomas otorgados por las Instituciones de Educación Superior Universitaria Privada, por sexo, según año. 2001-2005	120
Gráfico N°3.4: Diplomas otorgados por las Instituciones de Educación Superior Universitaria Privada, por disciplina, según año. 2001 y 2005	127
Gráfico N°3.5: Diplomas otorgados por las Instituciones de Educación Superior Universitaria Privada, por área de estudio y disciplina, según año. 2001-2005	128
Gráfico N°3.6: Diplomas otorgados por las Universidad Autónoma de Centroamérica, por área de estudio, grado académico y sexo según año. 2001-2005	124
Gráfico N°3.7: Diplomas otorgados por la Universidad Internacional de las Américas, por área de estudio, grado académico y sexo según año. 2001-2005	128
Gráfico N°3.8: Diplomas otorgados por la Universidad Latinoamérica de Ciencia y Tecnología, por área de estudio, grado académico y sexo, según año. 2001-2005	144
Gráfico N°3.9: Diplomas otorgados por la Universidad Latina, por área de estudio, grado académico y sexo, según año. 2001-2005	152
Gráfico N°3.10: Diplomas otorgados por la Universidad Interamericana, por área de estudio, grado académico y sexo, según año. 2001-2005	146
Gráfico N°3.11: Diplomas otorgados por la Universidad Hispanoamericana, por área de estudio, grado académico y sexo, según año. 2001-2005	153

	Página
Gráfico N°3.12: Diplomas otorgados por la Universidad Cartago Florencio del Castillo, por área de estudio, grado académico y sexo, según año. 2001-2005	181
Gráfico N°3.13: Diplomas otorgados por la Universidad Metropolitana Castro Carazo, por área de estudio, grado académico y sexo, según año. 2001-2005	192

CAPÍTULO I

**RESUMEN DE DATOS
POR SECTOR**

CUADRO N° 1.1

**DIPLOMAS OTORGADOS POR LAS INSTITUCIONES DE
EDUCACIÓN SUPERIOR UNIVERSITARIA, POR AÑO,
SEGÚN SECTOR. 1995 - 2005**

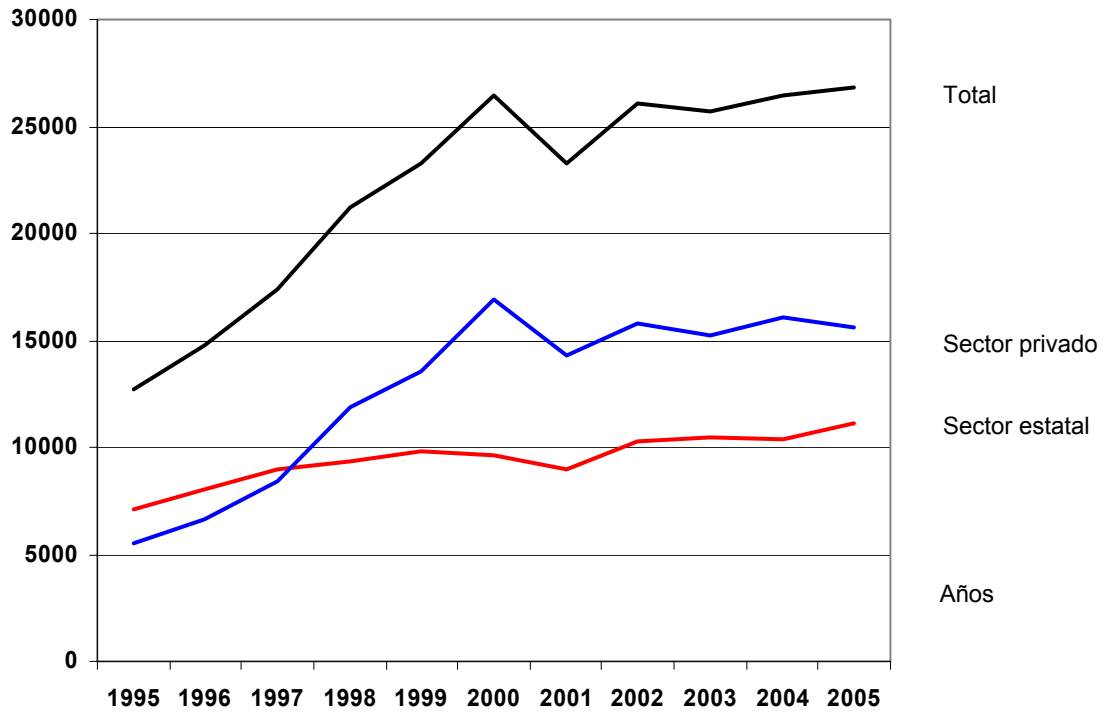
AÑO	TOTAL		SECTOR			
			ESTATAL		PRIVADO	
	ABS.	REL.	ABS.	REL.	ABS.	REL.
1995	12 665	100,0	7 119	56,2	5 546	43,8
1996	14 753	100,0	8 084	54,8	6 669	45,2
1997	17 364	100,0	8 930	51,4	8 434	48,6
1998	21 179	100,0	9 313	44,0	11 866	56,0
1999	23 280	100,0	9 767	42,0	13 513	58,0
2000	26 469	100,0	9 590	36,2	16 879	63,8
2001	23 302	100,0	9 013	38,7	14 289	61,3
2002	26 051	100,0	10 246	39,3	15 805	60,7
2003	25 739	100,0	10 507	40,8	15 232	59,2
2004	26 472	100,0	10 374	39,2	16 098	60,8
2005	26 800	100,0	11 157	41,6	15 643	58,4

FUENTE: Instituciones de Educación Superior Universitaria Estatal,
Departamentos de Registro.
CONESUP

GRÁFICO N°1.1

DIPLOMAS OTORGADOS POR LAS INSTITUCIONES DE EDUCACIÓN SUPERIOR
UNIVERSITARIA, POR ÁREA DE ESTUDIO. 2001-2005

Número de diplomas



FUENTE: Cuadro N°1.1

CUADRO N°1.2

DIPLOMAS OTORGADOS POR LAS INSTITUCIONES DE EDUCACIÓN SUPERIOR UNIVERSITARIA,
POR SECTOR Y UNIVERSIDAD, SEGÚN AÑO. 1995 – 2005

SECTOR Y UNIVERSIDAD	1995	1996	1997	1998	1999	2000	2001	2002	2003	2004	2005
TOTAL	12 665	14 753	17 364	21 179	23 280	26 469	23 302	26 051	25 739	26 472	26 800
SECTOR UNIVERSITARIO ESTATAL	7 119	8 084	8 930	9 313	9 767	9 590	9 013	10 246	10 507	10 374	11 157
U. de Costa Rica	3 568	3 779	4 257	4 161	4 381	3 955	4 131	4 118	4 378	4 112	4 234
I. Tecnológico de Costa Rica	429	576	713	832	735	876	834	1 084	1 104	996	1 287
U. Nacional	2 270	2 319	2 378	2 253	2 526	2 586	2 389	2 830	2 849	3 152	3 264
U. Estatal a Distancia	852	1 410	1 582	2 067	2 125	2 173	1 659	2 214	2 176	2 114	2 372
SECTOR UNIVERSITARIO PRIVADO	5 546	6 669	8 434	11 866	13 513	16 879	14 289	15 805	15 232	16 098	15 643
U. Autónoma de Centro América	898	650	876	826	673	899	822	568	480	404	412
U. Internacional de las Américas	792	732	776	747	673	537	532	325	453	664	527
U. Adventista de Centro América	227	221	95	91	78	62	55	183	-	117	78
U. Latinoamericana Ciencia y Technolog.	625	764	846	1 309	1 301	886	777	509	693	618	766
U. Panamericana	755	758	558	160	148	109	79	38	78	32	70
U. Latina de Costa Rica	839	1 268	1 128	2 090	2 417	4 118	2 833	4 104	2 119	3 149	2 721
U. Interamericana de Costa Rica	529	544	513	520	574	594	589	656	630	723	849
U. Central Costarricense	46	305	533	770	508	1 783	624	642	571	384	364
U. Hispanoamericana	107	157	163	183	290	245	267	304	404	606	904
U. de San José	191	299	399	438	478	668	504	520	653	389	796
U. Evangélica de las Américas	29	34	15	34	21	-	46	30	52	106	158
U. Libre de Costa Rica	1	16	67	125	97	62	276	166	296	330	323
U. Católica Anselmo Llorente y La Fuente	110	79	179	253	424	416	351	464	505	419	431
U. del Diseño	-	2	1	4	5	7	1	-	4	10	3
U. Veritas	287	284	322	362	325	246	211	142	201	219	58
U. Braulio Carrillo	-	12	34	41	64	26	21	35	67	17	37
U. para la Cooperación Internacional	-	-	4	25	57	36	75	129	103	205	146
U. Fidélitas	53	124	251	344	412	354	274	378	421	454	260

SECTOR Y UNIVERSIDAD	1995	1996	1997	1998	1999	2000	2001	2002	2003	2004	2005
U. Autónoma de Monterrey	57	71	59	219	291	327	249	275	283	156	183
U. de La Salle	-	56	94	62	75	73	89	118	191	101	98
U. de Iberoamérica	-	-	-	77	121	242	226	284	176	371	417
U. Federada de Costa Rica	-	111	328	340	272	226	134	235	251	161	57
U. Florencio del Castillo	-	-	273	1 036	1 334	1 390	1 878	1 438	1 611	1060	1013
U. Isaac Newton	-	-	59	86	108	112	64	56	50	30	42
U. de Ciencias Adm. San Marcos	-	17	64	63	129	171	79	279	225	264	291
U. Santa Lucía	-	165	369	384	621	601	540	334	639	532	691
U. San Juan de la Cruz	-	-	-	58	316	196	-	42	99	100	77
U. Magíster	-	-	164	267	250	202	233	199	224	259	206
U. Turismo	-	-	-	-	-	-	-	-	-	10	-
U. Juan Pablo II	-	-	-	13	8	-	-	-	18	34	-
U. Escuela Libre de Derecho	-	-	55	67	76	87	77	62	149	45	36
U. Metropolitana Castro Carazo	-	-	-	192	360	521	658	719	925	1191	904
U. Independiente de Costa Rica	-	-	-	170	91	177	192	112	51	93	101
U. Centroamericana Cien. Empresariales	-	-	-	-	8	62	21	9	18	19	14
U. Bíblica Latinoamericana	-	-	-	5	8	13	19	4	-	21	13
U. de las Ciencias y el Arte de Costa Rica	-	-	209	370	471	399	348	605	754	742	1013
U. Americana	-	-	-	-	144	309	275	411	506	325	178
U. Internacional San Isidro Labrador	-	-	-	135	285	487	483	503	376	646	610
U. Empresarial de Costa Rica	-	-	-	-	-	-	-	-	-	11	-
U. del Valle	-	-	-	-	-	6	4	55	81	59	86
U. Cristiana del Sur	-	-	-	-	-	4	4	-	37	2	22
U. Tecnológica Costarricense	-	-	-	-	-	59	124	86	103	165	91
U. Continental de las Ciencias y las Artes	-	-	-	-	-	-	21	70	55	60	-
U. Metodista	-	-	-	-	-	-	-	-	5	2	-
U. de las Ciencias Médicas	-	-	-	-	-	167	159	397	297	230	180
U. Alma Mater	-	-	-	-	-	-	-	8	9	118	9
U. Santa Paula	-	-	-	-	-	-	70	248	344	364	357
U. Creativa	-	-	-	-	-	-	-	6	5	8	-
U. Cristiana Internacional	-	-	-	-	-	-	-	-	-	-	13
U. Centroamericana Ciencias Sociales	-	-	-	-	-	-	5	57	20	73	38

FUENTE: Instituciones de Educación Superior Universitaria Estatal, Departamentos de Registro.
CONESUP

CUADRO N°1.3

DIPLOMAS OTORGADOS POR LAS INSTITUCIONES DE EDUCACIÓN
SUPERIOR UNIVERSITARIA, POR SECTOR Y ÁREA DE ESTUDIO,
SEGÚN AÑO. 2001-2005

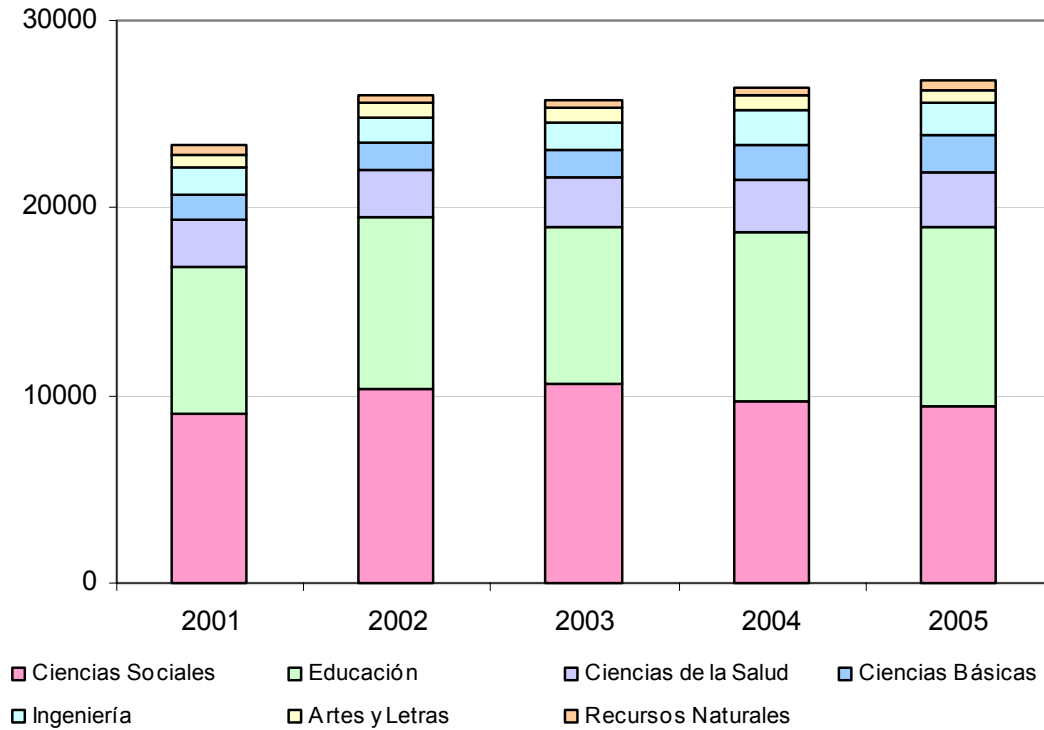
SECTOR Y ÁREA	2001		2002		2003		2004		2005	
	ABS.	REL.	ABS.	REL.	ABS.	REL.	ABS.	REL.	ABS.	REL.
TOTAL	23 302	100,0	26 051	100,0	25 739	100,0	26 472	100,0	26 800	100,0
Artes y Letras	657	2,8	719	2,8	686	2,7	859	3,2	762	2,8
Ciencias Básicas	1 284	5,5	1 402	5,4	1 480	5,8	1 816	6,9	1 995	7,4
Ciencias Sociales	9 060	38,9	10 322	39,6	10 598	41,2	9 702	36,7	9 689	36,2
Educación	7 827	33,6	9 211	35,4	8 400	32,6	8 953	33,8	9 157	34,2
Recursos Naturales	423	1,8	452	1,7	427	1,7	420	1,6	449	1,7
Ingeniería	1 516	6,5	1 437	5,5	1 535	6,0	1 817	6,9	1 741	6,5
Ciencias de la Salud	2 532	10,9	2 507	9,6	2 610	10,1	2 900	11,0	3 004	11,2
Formación General	3	-	1	-	3	-	5	-	3	-
SECTOR UNIVERSITARIO ESTATAL	9 013	100,0	10 246	100,0	10 507	100,0	10 374	100,0	11 157	100,0
Artes y Letras	461	5,1	466	4,5	437	4,2	500	4,8	460	4,1
Ciencias Básicas	742	8,2	766	7,5	795	7,6	950	9,2	1 142	10,2
Ciencias Sociales	2 833	31,4	3 084	30,1	3 363	32,0	2 870	27,7	3 334	29,9
Educación	3 030	33,6	4 004	39,1	3 951	37,6	3 929	37,9	4 054	36,3
Recursos Naturales	389	4,3	396	3,9	376	3,6	386	3,7	421	3,8
Ingeniería	723	8,0	724	7,1	790	7,5	875	8,4	947	8,5
Ciencias de la Salud	832	9,2	805	7,9	792	7,5	859	8,3	796	7,1
Formación General	3	-	1	-	3	-	5	-	3	-
SECTOR UNIVERSITARIO PRIVADO	14 289	100,0	15 805	100,0	15 232	100,0	16 098	100,0	15 643	100,0
Artes y Letras	196	1,4	253	1,6	249	1,6	359	2,2	302	1,9
Ciencias Básicas	542	3,8	636	4,0	685	4,5	866	5,4	853	5,5
Ciencias Sociales	6 227	43,6	7 238	45,8	7 235	47,5	6 832	42,4	6 355	40,6
Educación	4 797	33,6	5 207	32,9	4 449	29,2	5 024	31,2	5 103	32,6
Recursos Naturales	34	0,2	56	0,4	51	0,3	34	0,2	28	0,2
Ingeniería	793	5,5	713	4,5	745	4,9	942	5,9	794	5,1
Ciencias de la Salud	1 700	11,9	1 702	10,8	1 818	11,9	2 041	12,7	2 208	14,1

FUENTE: Instituciones de Educación Superior Universitaria Estatal, Departamentos de Registro.
CONESUP

GRÁFICO N°1.2

DIPLOMAS OTORGADOS POR LAS INSTITUCIONES DE EDUCACIÓN SUPERIOR UNIVERSITARIA, POR ÁREA DE ESTUDIO. 2001-2005

Número de diplomas

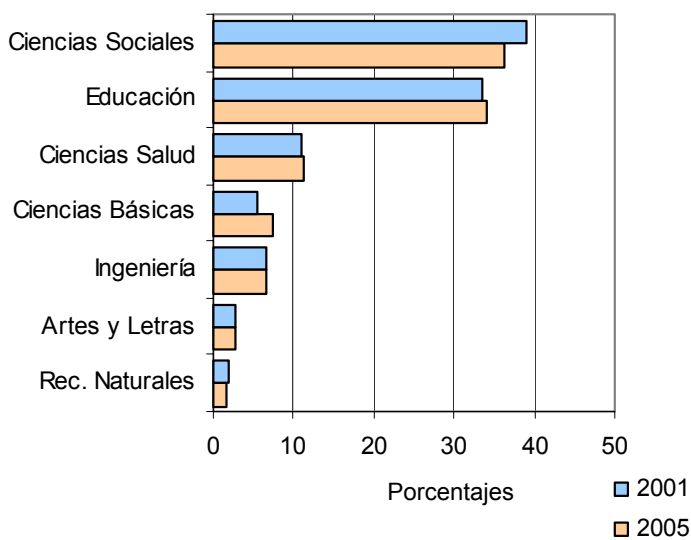


FUENTE: Cuadro N°1.3

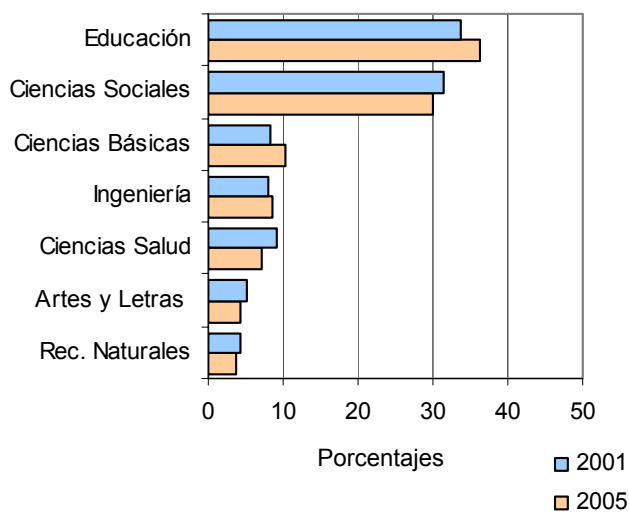
GRÁFICO N°1.3

DIPLOMAS OTORGADOS POR LAS INSTITUCIONES DE EDUCACIÓN SUPERIOR UNIVERSITARIA, POR SECTOR Y ÁREA DE ESTUDIO. 2001-2005

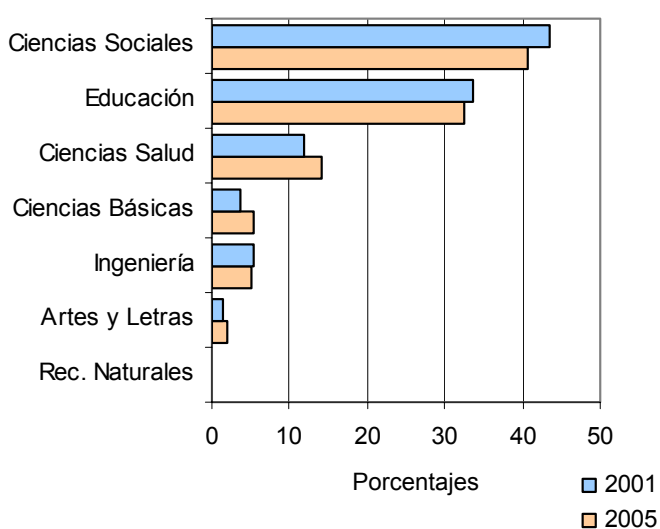
TOTAL



SECTOR ESTATAL



SECTOR PRIVADO



FUENTE: Cuadro N°1.3

CUADRO N°1.4

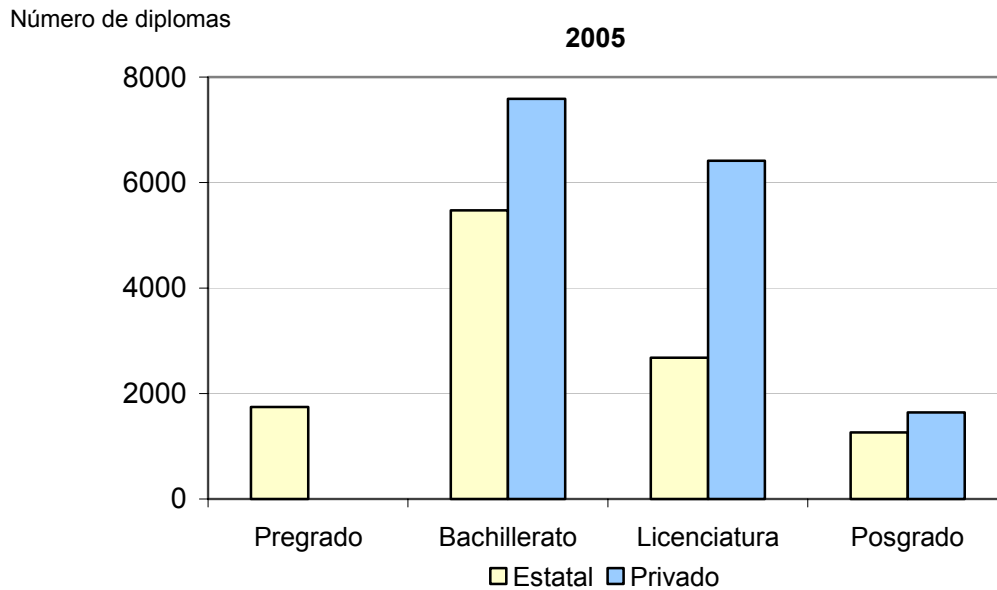
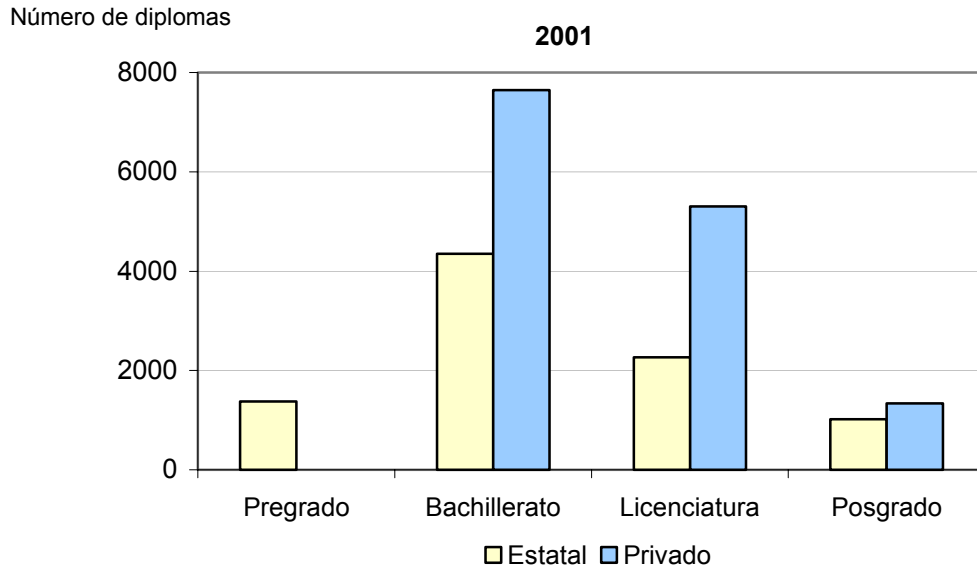
DIPLOMAS OTORGADOS POR LAS INSTITUCIONES DE EDUCACIÓN
SUPERIOR UNIVERSITARIA, POR SECTOR Y GRADO ACADÉMICO,
SEGÚN AÑO. 2001-2005

SECTOR Y GRADO	2001		2002		2003		2004		2005	
	ABS.	REL.	ABS.	REL.	ABS.	REL.	ABS.	REL.	ABS.	REL.
TOTAL	23 302	100,0	26 051	100,0	25 739	100,0	26 472	100,0	26 800	100,0
Diplomado	1 048	4,5	1 449	5,6	1 491	5,8	1 456	5,5	1 486	5,5
Profesorado	332	1,4	301	1,2	277	1,1	325	1,2	257	1,0
Bachillerato	11 991	51,5	13 519	51,9	12 168	47,3	13 081	49,4	13 061	48,7
Licenciatura	7 573	32,5	8 092	31,1	9 277	36,0	8 663	32,7	9 093	33,9
Especialidad Profesional	198	0,8	192	0,7	173	0,7	192	0,7	180	0,7
Maestría	2 128	9,1	2 461	9,4	2 327	9,0	2 725	10,3	2 694	10,1
Doctorado	32	0,1	37	0,1	26	0,1	30	0,1	29	0,1
SECTOR UNIVERSITARIO										
ESTATAL	9 013	100,0	10 246	100,0	10 507	100,0	10 374	100,0	11 157	100,0
Diplomado	1 048	11,6	1 449	14,1	1 491	14,2	1 456	14,0	1 486	13,3
Profesorado	332	3,7	301	2,9	277	2,6	325	3,1	257	2,3
Bachillerato	4 348	48,2	4 717	46,0	4 633	44,1	4 845	46,7	5 473	49,1
Licenciatura	2 267	25,2	2 429	23,7	2 895	27,6	2 652	25,6	2 681	24,0
Especialidad Profesional	190	2,1	188	1,8	169	1,6	188	1,8	168	1,5
Maestría	820	9,1	1 146	11,2	1 030	9,8	889	8,6	1 072	9,6
Doctorado	8	0,1	16	0,2	12	0,1	19	0,2	20	0,2
SECTOR UNIVERSITARIO										
PRIVADO	14 289	100,0	15 805	100,0	15 232	100,0	16 098	100,0	15 643	100,0
Bachillerato	7 643	53,5	8 802	55,7	7 535	49,5	8 236	51,2	7 588	48,5
Licenciatura	5 306	37,1	5 663	35,8	6 382	41,9	6 011	37,3	6 412	41,0
Especialidad Profesional	8	0,1	4	-	4	-	4	-	12	-
Maestría	1 308	9,2	1 315	8,3	1 297	8,5	1 836	11,4	1 622	10,4
Doctorado	24	0,2	21	0,1	14	0,1	11	0,1	9	0,1

FUENTE: Instituciones de Educación Superior Universitaria Estatal, Departamentos de Registro.
CONESUP

GRÁFICO N°1.4

**DIPLOMAS OTORGADOS POR LAS INSTITUCIONES DE EDUCACIÓN SUPERIOR
UNIVERSITARIA, POR GRADO ACADÉMICO Y SECTOR, SEGÚN AÑO. 2001 Y 2005**



Nota: Pregrado incluye diplomados y profesorados y Posgrado incluye maestrías, especialidades profesionales y doctorados.

FUENTE: Cuadro N°1.4

CUADRO N°1.5

**DIPLOMAS OTORGADOS POR LAS INSTITUCIONES DE EDUCACIÓN SUPERIOR UNIVERSITARIA, POR SECTOR
Y ÁREA DE ESTUDIO, SEGÚN GRADO ACADÉMICO. 2001**

SECTOR Y ÁREA	GRADO ACADÉMICO															
	TOTAL		DIPL.		PROF.		BACH.		LIC.		ESP. PROF.		MAESTRÍA		DOC.	
	ABS.	REL.	ABS.	REL.	ABS.	REL.	ABS.	REL.	ABS.	REL.	ABS.	REL.	ABS.	REL.	ABS.	REL.
TOTAL	23 302	100,0	1 048	4,5	332	1,4	11 991	51,5	7 573	32,5	198	0,8	2 128	9,1	32	0,1
Artes y Letras	657	100,0	79	12,0	-	-	471	71,7	87	13,2	-	-	20	3,0	-	-
Ciencias Básicas	1 284	100,0	149	11,6	-	-	864	67,3	130	10,1	7	0,5	134	10,4	-	-
Ciencias Sociales	9 060	100,0	140	1,5	-	-	4 332	47,8	3 362	37,1	49	0,5	1 162	12,8	15	0,2
Educación	7 827	100,0	491	6,3	332	4,2	4 308	55,0	2 064	26,4	-	-	615	7,9	17	0,2
Recursos Naturales	423	100,0	5	1,2	-	-	241	57,0	136	32,2	-	-	41	9,7	-	-
Ingeniería	1 516	100,0	141	9,3	-	-	796	52,5	545	35,9	-	-	34	2,2	-	-
Ciencias de la Salud	2 532	100,0	42	1,7	-	-	977	38,6	1 249	49,3	142	5,6	122	4,8	-	-
Formación General	3	100,0	1	33,3	-	-	2	66,7	-	-	-	-	-	-	-	-
SECTOR UNIVERSITARIO																
ESTATAL	9 013	100,0	1 048	11,6	332	3,7	4 348	48,2	2 267	25,2	190	2,1	820	9,1	8	0,1
Artes y Letras	461	100,0	79	17,1	-	-	306	66,4	62	13,4	-	-	14	3,0	-	-
Ciencias Básicas	742	100,0	149	20,1	-	-	438	59,0	52	7,0	7	0,9	96	12,9	-	-
Ciencias Sociales	2 833	100,0	140	4,9	-	-	1 126	39,7	970	34,2	49	1,7	548	19,3	-	-
Educación	3 030	100,0	491	16,2	332	11,0	1 637	54,0	490	16,2	-	-	72	2,4	8	0,3
Recursos Naturales	389	100,0	5	1,3	-	-	227	58,4	131	33,7	-	-	26	6,7	-	-
Ingeniería	723	100,0	141	19,5	-	-	377	52,1	197	27,2	-	-	8	1,1	-	-
Ciencias de la Salud	832	100,0	42	5,0	-	-	235	28,2	365	43,9	134	16,1	56	6,7	-	-
Formación General	3	100,0	1	33,3	-	-	2	66,7	-	-	-	-	-	-	-	-

SECTOR Y ÁREA	GRADO ACADÉMICO																
	TOTAL		DIPL.		PROF.		BACH.		LIC.		ESP. PROF.		MAESTRÍA		DOC.		
	ABS.	REL.	ABS.	REL.	ABS.	REL.	ABS.	REL.	ABS.	REL.	ABS.	REL.	ABS.	REL.	ABS.	REL.	
SECTOR UNIVERSITARIO																	
PRIVADO	14 289	100,0	-	-	-	-	7 643	53,5	5 306	37,1	8	0,1	1 308	9,2	24	0,2	
Artes y Letras	196	100,0	-	-	-	-	165	84,2	25	12,8	-	-	6	3,1	-	-	
Ciencias Básicas	542	100,0	-	-	-	-	426	78,6	78	14,4	-	-	38	7,0	-	-	
Ciencias Sociales	6 227	100,0	-	-	-	-	3 206	51,5	2 392	38,4	-	-	614	9,9	15	0,2	
Educación	4 797	100,0	-	-	-	-	2 671	55,7	1 574	32,8	-	-	543	11,3	9	0,2	
Recursos Naturales	34	100,0	-	-	-	-	14	41,2	5	14,7	-	-	15	44,1	-	-	
Ingeniería	793	100,0	-	-	-	-	419	52,8	348	43,9	-	-	26	3,3	-	-	
Ciencias de la Salud	1 700	100,0	-	-	-	-	742	43,6	884	52,0	8	0,5	66	3,9	-	-	

FUENTE: Instituciones de Educación Superior Universitaria Estatal, Departamentos de Registro.
CONESUP

CUADRO N°1.6

DIPLOMAS OTORGADOS POR LAS INSTITUCIONES DE EDUCACIÓN SUPERIOR UNIVERSITARIA, POR SECTOR Y ÁREA DE ESTUDIO, SEGÚN GRADO ACADÉMICO. 2002

SECTOR Y ÁREA	GRADO ACADÉMICO															
	TOTAL		DIPL.		PROF.		BACH.		LIC.		ESP. PROF.		MAESTRÍA		DOC.	
	ABS.	REL.	ABS.	REL.	ABS.	REL.	ABS.	REL.	ABS.	REL.	ABS.	REL.	ABS.	REL.	ABS.	REL.
TOTAL	26 051	100,0	1 449	5,6	301	1,2	13 519	51,9	8 092	31,1	192	0,7	2 461	9,4	37	0,1
Artes y Letras	719	100,0	77	10,7	-	-	524	72,9	75	10,4	-	-	43	6,0	-	-
Ciencias Básicas	1 402	100,0	153	10,9	-	-	956	68,2	135	9,6	-	-	158	11,3	-	-
Ciencias Sociales	10 322	100,0	226	2,2	-	-	4 951	48,0	3 681	35,7	42	0,4	1 410	13,7	12	0,1
Educación	9 211	100,0	837	9,1	301	3,3	5 003	54,3	2 398	26,0	-	-	648	7,0	24	0,3
Recursos Naturales	452	100,0	17	3,8	-	-	276	61,1	121	26,8	-	-	37	8,2	1	0,2
Ingeniería	1 437	100,0	101	7,0	-	-	829	57,7	445	31,0	-	-	62	4,3	-	-
Ciencias de la Salud	2 507	100,0	38	1,5	-	-	979	39,1	1 237	49,3	150	6,0	103	4,1	-	-
Formación General	1	100,0	-	-	-	-	1	100,0	-	-	-	-	-	-	-	-
SECTOR UNIVERSITARIO																
ESTATAL	10 246	100,0	1 449	14,1	301	2,9	4 717	46,0	2 429	23,7	188	1,8	1 146	11,2	16	0,2
Artes y Letras	466	100,0	77	16,5	-	-	294	63,1	56	12,0	-	-	39	8,4	-	-
Ciencias Básicas	766	100,0	153	20,0	-	-	453	59,1	55	7,2	-	-	105	13,7	-	-
Ciencias Sociales	3 084	100,0	226	7,3	-	-	1 187	38,5	892	28,9	42	1,4	736	23,9	1	0,0
Educación	4 004	100,0	837	20,9	301	7,5	1 944	48,6	754	18,8	-	-	154	3,8	14	0,3
Recursos Naturales	396	100,0	17	4,3	-	-	242	61,1	116	29,3	-	-	20	5,1	1	0,3
Ingeniería	724	100,0	101	14,0	-	-	413	57,0	168	23,2	-	-	42	5,8	-	-
Ciencias de la Salud	805	100,0	38	4,7	-	-	183	22,7	388	48,2	146	18,1	50	6,2	-	-
Formación General	1	100,0	-	-	-	-	1	100,0	-	-	-	-	-	-	-	-

SECTOR Y ÁREA	GRADO ACADÉMICO															
	TOTAL		DIPL.		PROF.		BACH.		LIC.		ESP. PROF.		MAESTRÍA		DOC.	
	ABS.	REL.	ABS.	REL.	ABS.	REL.	ABS.	REL.	ABS.	REL.	ABS.	REL.	ABS.	REL.	ABS.	REL.
SECTOR UNIVERSITARIO PRIVADO	15 805	100,0	-	-	-	-	8 802	55,7	5 663	35,8	4	0,0	1 315	8,3	21	0,1
Artes y Letras	253	100,0	-	-	-	-	230	90,9	19	7,5	-	-	4	1,6	-	-
Ciencias Básicas	636	100,0	-	-	-	-	503	79,1	80	12,6	-	-	53	8,3	-	-
Ciencias Sociales	7 238	100,0	-	-	-	-	3 764	52,0	2 789	38,5	-	-	674	9,3	11	0,2
Educación	5 207	100,0	-	-	-	-	3 059	58,7	1 644	31,6	-	-	494	9,5	10	0,2
Recursos Naturales	56	100,0	-	-	-	-	34	60,7	5	8,9	-	-	17	30,4	-	-
Ingeniería	713	100,0	-	-	-	-	416	58,3	277	38,8	-	-	20	2,8	-	-
Ciencias de la Salud	1 702	100,0	-	-	-	-	796	46,8	849	49,9	4	0,2	53	3,1	-	-

FUENTE: Instituciones de Educación Superior Universitaria Estatal, Departamentos de Registro.
CONESUP

CUADRO N°1.7

DIPLOMAS OTORGADOS POR LAS INSTITUCIONES DE EDUCACIÓN SUPERIOR UNIVERSITARIA, POR SECTOR Y ÁREA DE ESTUDIO, SEGÚN GRADO ACADÉMICO. 2003

SECTOR Y ÁREA	GRADO ACADÉMICO															
	TOTAL		DIPL.		PROF.		BACH.		LIC.		ESP. PROF.		MAESTRÍA		DOC.	
	ABS.	REL.	ABS.	REL.	ABS.	REL.	ABS.	REL.	ABS.	REL.	ABS.	REL.	ABS.	REL.	ABS.	REL.
TOTAL	25 739	100,0	1 491	5,8	277	1,1	12 168	47,3	9 277	36,0	173	0,7	2 327	9,0	26	0,1
Artes y Letras	686	100,0	50	7,3	-	-	489	71,3	91	13,3	-	-	55	8,0	1	0,1
Ciencias Básicas	1 480	100,0	126	8,5	-	-	1 018	68,8	189	12,8	-	-	147	9,9	-	-
Ciencias Sociales	10 598	100,0	271	2,6	-	-	4 608	43,5	4 388	41,4	25	0,2	1 290	12,2	16	0,2
Educación	8 400	100,0	853	10,2	277	3,3	4 339	51,7	2 286	27,2	-	-	637	7,6	8	0,1
Recursos Naturales	427	100,0	22	5,2	-	-	237	55,5	109	25,5	-	-	58	13,6	1	0,2
Ingeniería	1 535	100,0	124	8,1	-	-	765	49,8	614	40,0	-	-	32	2,1	-	-
Ciencias de la Salud	2 610	100,0	45	1,7	-	-	709	27,2	1 600	61,3	148	5,7	108	4,1	-	-
Formación General	3	100,0	-	-	-	-	3	100,0	-	-	-	-	-	-	-	-
SECTOR UNIVERSITARIO																
ESTATAL	10 507	100,0	1 491	14,2	277	2,6	4 633	44,1	2 895	27,6	169	1,6	1 030	9,8	12	0,1
Artes y Letras	437	100,0	50	11,4	-	-	288	65,9	69	15,8	-	-	29	6,6	1	0,2
Ciencias Básicas	795	100,0	126	15,8	-	-	483	60,8	69	8,7	-	-	117	14,7	-	-
Ciencias Sociales	3 363	100,0	271	8,1	-	-	1 320	39,3	1 030	30,6	25	0,7	715	21,3	2	0,1
Educación	3 951	100,0	853	21,6	277	7,0	1 890	47,8	846	21,4	-	-	77	1,9	8	0,2
Recursos Naturales	376	100,0	22	5,9	-	-	204	54,3	109	29,0	-	-	40	10,6	1	0,3
Ingeniería	790	100,0	124	15,7	-	-	311	39,4	333	42,2	-	-	22	2,8	-	-
Ciencias de la Salud	792	100,0	45	5,7	-	-	134	16,9	439	55,4	144	18,2	30	3,8	-	-
Formación General	3	100,0	-	-	-	-	3	100,0	-	-	-	-	-	-	-	-
Ciencias Sociales	7 235	100,0	-	-	-	-	3 288	45,4	3 358	46,4	-	-	575	7,9	14	0,2

SECTOR Y ÁREA	GRADO ACADÉMICO															
	TOTAL		DIPL.		PROF.		BACH.		LIC.		ESP. PROF.		MAESTRÍA		DOC.	
	ABS.	REL.	ABS.	REL.	ABS.	REL.	ABS.	REL.	ABS.	REL.	ABS.	REL.	ABS.	REL.	ABS.	REL.
SECTOR UNIVERSITARIO PRIVADO	15 232	100,0	-	-	-	-	7 535	49,5	6 382	41,9	4	0,0	1 297	8,5	14	0,1
Artes y Letras	249	100,0	-	-	-	-	201	80,7	22	8,8	-	-	26	10,4	-	-
Ciencias Básicas	685	100,0	-	-	-	-	535	78,1	120	17,5	-	-	30	4,4	-	-
Educación	4 449	100,0	-	-	-	-	2 449	55,0	1 440	32,4	-	-	560	12,6	-	-
Recursos Naturales	51	100,0	-	-	-	-	33	64,7	-	-	-	-	18	35,3	-	-
Ingeniería	745	100,0	-	-	-	-	454	60,9	281	37,7	-	-	10	1,3	-	-
Ciencias de la Salud	1 818	100,0	-	-	-	-	575	31,6	1 161	63,9	4	0,2	78	4,3	-	-

FUENTE: Instituciones de Educación Superior Universitaria Estatal, Departamentos de Registro.
CONESUP

CUADRO N°1.8

DIPLOMAS OTORGADOS POR LAS INSTITUCIONES DE EDUCACIÓN SUPERIOR UNIVERSITARIA, POR SECTOR
Y ÁREA DE ESTUDIO, SEGÚN GRADO ACADÉMICO. 2004

SECTOR Y ÁREA	GRADO ACADÉMICO															
	TOTAL		DIPL.		PROF.		BACH.		LIC.		ESP. PROF.		MAESTRÍA		DOC.	
	ABS.	REL.	ABS.	REL.	ABS.	REL.	ABS.	REL.	ABS.	REL.	ABS.	REL.	ABS.	REL.	ABS.	REL.
TOTAL	26 472	100,0	1 456	5,5	325	1,2	13 081	49,4	8 663	32,7	192	0,7	2 725	10,3	30	0,1
Artes y Letras	859	100,0	68	7,9	-	-	607	70,7	134	15,6	-	-	49	5,7	1	0,1
Ciencias Básicas	1 816	100,0	178	9,8	-	-	1 205	66,4	245	13,5	5	0,3	183	10,1	-	-
Ciencias Sociales	9 702	100,0	239	2,5	-	-	4 667	48,1	3 280	33,8	35	0,4	1 469	15,1	12	0,1
Educación	8 953	100,0	816	9,1	325	3,6	4 501	50,3	2 553	28,5	-	-	746	8,3	12	0,1
Recursos Naturales	420	100,0	38	9,0	-	-	236	56,2	95	22,6	-	-	46	11,0	5	1,2
Ingeniería	1 817	100,0	87	4,8	-	-	898	49,4	777	42,8	-	-	55	3,0	-	-
Ciencias de la Salud	2 900	100,0	30	1,0	-	-	962	33,2	1 579	54,4	152	5,2	177	6,1	-	-
Formación General	5	100,0	-	-	-	-	5	100,0	-	-	-	-	-	-	-	-
SECTOR UNIVERSITARIO ESTATAL	10 374	100,0	1 456	14,0	325	3,1	4 845	46,7	2 652	25,6	188	1,8	889	8,6	19	0,2
Artes y Letras	500	100,0	68	13,6	-	-	325	65,0	78	15,6	-	-	28	5,6	1	0,2
Ciencias Básicas	950	100,0	178	18,7	-	-	587	61,8	79	8,3	5	0,5	101	10,6	-	-
Ciencias Sociales	2 870	100,0	239	8,3	-	-	1 336	46,6	732	25,5	35	1,2	525	18,3	3	0,1
Educación	3 929	100,0	816	20,8	325	8,3	1 841	46,9	825	21,0	-	-	112	2,9	10	0,3
Recursos Naturales	386	100,0	38	9,8	-	-	215	55,7	89	23,1	-	-	39	10,1	5	1,3
Ingeniería	875	100,0	87	9,9	-	-	333	38,1	415	47,4	-	-	40	4,6	-	-
Ciencias de la Salud	859	100,0	30	3,5	-	-	203	23,6	434	50,5	148	17,2	44	5,1	-	-
Formación General	5	100,0	-	-	-	-	5	100,0	-	-	-	-	-	-	-	-

SECTOR Y ÁREA	GRADO ACADÉMICO															
	TOTAL		DIPL.		PROF.		BACH.		LIC.		ESP. PROF.		MAESTRÍA		DOC.	
	ABS.	REL.	ABS.	REL.	ABS.	REL.	ABS.	REL.	ABS.	REL.	ABS.	REL.	ABS.	REL.	ABS.	REL.
SECTOR UNIVERSITARIO PRIVADO	16 098	100,0	-	-	-	-	8 236	51,2	6 011	37,3	4	-	1 836	11,4	11	0,1
Artes y Letras	359	100,0	-	-	-	-	282	78,6	56	15,6	-	-	21	5,8	-	-
Ciencias Básicas	866	100,0	-	-	-	-	618	71,4	166	19,2	-	-	82	9,5	-	-
Ciencias Sociales	6 832	100,0	-	-	-	-	3 331	48,8	2 548	37,3	-	-	944	13,8	9	0,1
Educación	5 024	100,0	-	-	-	-	2 660	52,9	1 728	34,4	-	-	634	12,6	2	-
Recursos Naturales	34	100,0	-	-	-	-	21	61,8	6	17,6	-	-	7	20,6	-	-
Ingeniería	942	100,0	-	-	-	-	565	60,0	362	38,4	-	-	15	1,6	-	-
Ciencias de la Salud	2 041	100,0	-	-	-	-	759	37,2	1 145	56,1	4	0,2	133	6,5	-	-

FUENTE: Instituciones de Educación Superior Universitaria Estatal, Departamentos de Registro.
CONESUP

CUADRO N°1.9

DIPLOMAS OTORGADOS POR LAS INSTITUCIONES DE EDUCACIÓN SUPERIOR UNIVERSITARIA, POR SECTOR Y ÁREA DE ESTUDIO, SEGÚN GRADO ACADÉMICO. 2005

SECTOR Y ÁREA	GRADO ACADÉMICO															
	TOTAL		DIPL.		PROF.		BACH.		LIC.		ESP. PROF.		MAESTRÍA		DOC.	
	ABS.	REL.	ABS.	REL.	ABS.	REL.	ABS.	REL.	ABS.	REL.	ABS.	REL.	ABS.	REL.	ABS.	REL.
TOTAL	26 800	100,0	1 486	5,5	257	1,0	13 061	48,7	9 093	33,9	180	0,7	2 694	10,1	29	0,1
Artes y Letras	762	100,0	39	5,1	-	-	525	68,9	120	15,7	-	-	78	10,2	-	-
Ciencias Básicas	1 995	100,0	143	7,2	-	-	1 329	66,6	331	16,6		0,0	190	9,5	2	0,1
Ciencias Sociales	9 689	100,0	290	3,0	-	-	4 556	47,0	3 353	34,6	48	0,5	1 425	14,7	17	0,2
Educación	9 157	100,0	835	9,1	257	2,8	4 506	49,2	2 867	31,3	-	-	685	7,5	7	0,1
Recursos Naturales	449	100,0	32	7,1	-	-	259	57,7	94	20,9	-	-	61	13,6	3	0,7
Ingeniería	1 741	100,0	119	6,8	-	-	857	49,2	692	39,7	-	-	73	4,2	-	-
Ciencias de la Salud	3 004	100,0	26	0,9	-	-	1 028	34,2	1 636	54,5	132	4,4	182	6,1	-	-
Formación General	3	100,0	2	66,7	-	-	1	33,3	-	-	-	-	-	-	-	-
SECTOR UNIVERSITARIO																
ESTATAL	11 157	100,0	1 486	13,3	257	2,3	5 473	49,1	2 681	24,0	168	1,5	1 072	9,6	20	0,2
Artes y Letras	460	100,0	39	8,5	-	-	296	64,3	64	13,9	-	-	61	13,3	-	-
Ciencias Básicas	1 142	100,0	143	12,5	-	-	766	67,1	82	7,2	-	-	149	13,0	2	0,2
Ciencias Sociales	3 334	100,0	290	8,7	-	-	1 648	49,4	834	25,0	43	1,3	511	15,3	8	0,2
Educación	4 054	100,0	835	20,6	257	6,3	1 963	48,4	831	20,5	-	-	161	4,0	7	0,2
Recursos Naturales	421	100,0	32	7,6	-	-	239	56,8	89	21,1	-	-	58	13,8	3	0,7
Ingeniería	947	100,0	119	12,6	-	-	356	37,6	418	44,1	-	-	54	5,7	-	-
Ciencias de la Salud	796	100,0	26	3,3	-	-	204	25,6	363	45,6	125	15,7	78	9,8	-	-
Formación General	3	100,0	2	66,7	-	-	1	33,3	-	-	-	-	-	-	-	-

SECTOR Y ÁREA	GRADO ACADÉMICO																
	TOTAL		DIPL.		PROF.		BACH.		LIC.		ESP. PROF.		MAESTRÍA		DOC.		
	ABS.	REL.	ABS.	REL.	ABS.	REL.	ABS.	REL.	ABS.	REL.	ABS.	REL.	ABS.	REL.	ABS.	REL.	
SECTOR UNIVERSITARIO																	
PRIVADO	15 643	100,0	-	-	-	-	7 588	48,5	6 412	41,0	12	0,1	1 622	10,4	9	0,1	
Artes y Letras	302	100,0	-	-	-	-	229	75,8	56	18,5	-	-	17	5,6	-	-	
Ciencias Básicas	853	100,0	-	-	-	-	563	66,0	249	29,2	-	-	41	4,8	-	-	
Ciencias Sociales	6 355	100,0	-	-	-	-	2 908	45,8	2 519	39,6	5	0,1	914	14,4	9	0,1	
Educación	5 103	100,0	-	-	-	-	2 543	49,8	2 036	39,9	-	-	524	10,3	-	-	
Recursos Naturales	28	100,0	-	-	-	-	20	71,4	5	17,9	-	-	3	10,7	-	-	
Ingeniería	794	100,0	-	-	-	-	501	63,1	274	34,5	-	-	19	2,4	-	-	
Ciencias de la Salud	2 208	100,0	-	-	-	-	824	37,3	1 273	57,7	7	0,3	104	4,7	-	-	

FUENTE: Instituciones de Educación Superior Universitaria Estatal, Departamentos de Registro.
CONESUP

CUADRO N°1.10

DIPLOMAS OTORGADOS POR LA EDUCACIÓN SUPERIOR
UNIVERSITARIA DE COSTA RICA, POR ÁREA, DISCIPLINA Y GRADO. 2001 - 2005

ÁREA, DISCIPLINA Y GRADO	2 001	2 002	2 003	2 004	2 005
TOTAL	23 302	26 051	25 739	26 472	26 800
ARTES Y LETRAS	657	719	686	859	762
Artes Dramáticas	20	26	28	37	19
Diplomado	1	-	4	8	-
Bachillerato	16	22	21	22	14
Licenciatura	2	2	1	6	2
Maestría	1	2	2	1	3
Artes Plásticas	94	90	97	134	84
Diplomado	16	18	14	17	21
Bachillerato	63	56	73	84	44
Licenciatura	15	16	9	33	19
Maestría	-	-	1	-	-
Artesanía	2	1	-	2	-
Diplomado	2	1	-	2	-
Arte Publicitario	79	99	113	122	74
Diplomado	1	1	-	-	-
Bachillerato	74	94	100	116	67
Licenciatura	4	4	13	6	7
Artes Musicales	45	52	31	47	58
Bachillerato	31	34	19	38	43
Licenciatura	13	17	12	9	13
Maestría	1	1	-	-	2
Danza	7	7	7	7	14
Bachillerato	6	5	7	5	6
Licenciatura	-	2	-	2	-
Maestría	1	-	-	-	8
Historia del Arte	2	3	5	-	3
Bachillerato	1	3	4	-	2
Licenciatura	1	-	1	-	1
Literatura y Lingüística	52	76	78	72	65
Bachillerato	40	61	51	51	52
Licenciatura	6	3	16	11	5
Maestría	6	12	11	10	8

ÁREA, DISCIPLINA Y GRADO	2 001	2 002	2 003	2 004	2 005
Lenguas	139	117	121	116	101
Diplomado	25	26	13	24	4
Bachillerato	99	76	78	61	69
Licenciatura	14	12	18	17	15
Maestría	1	3	12	14	13
Filosofía	22	26	58	46	43
Bachillerato	17	19	55	43	41
Licenciatura	4	3	2	2	-
Maestría	1	4	-	-	2
Doctorado	-	-	1	1	-
Teología	94	113	81	170	222
Diplomado	7	5	5	7	5
Bachillerato	59	93	39	108	144
Licenciatura	19	8	10	33	48
Maestría	9	7	27	22	25
Bibliotecología	101	109	67	106	79
Diplomado	27	26	14	10	9
Bachillerato	65	61	42	79	43
Licenciatura	9	8	9	15	10
Maestría	-	14	2	2	17
CIENCIAS BÁSICAS	1 284	1 402	1 480	1 816	1 995
Ciencias	-	-	13	-	2
Bachillerato	-	-	13	-	-
Doctorado	-	-	-	-	2
Biología	112	99	75	110	127
Bachillerato	83	65	45	85	98
Licenciatura	19	21	21	14	16
Maestría	10	13	9	11	13
Física	4	3	7	5	26
Bachillerato	3	3	7	5	25
Maestría	1	-	-	-	1
Geología	13	26	14	12	24
Bachillerato	6	16	6	4	10
Licenciatura	3	5	5	5	3
Maestría	4	5	3	3	11
Computación	1 074	1 164	1 295	1 592	1 716
Diplomado	130	124	119	165	141
Bachillerato	739	816	898	1 050	1 122

ÁREA, DISCIPLINA Y GRADO	2 001	2 002	2 003	2 004	2 005
Licenciatura	97	100	151	215	295
Maestría	108	124	127	162	158
Estadística	14	30	15	20	23
Bachillerato	8	19	12	16	19
Licenciatura	4	-	2	2	2
Maestría	2	11	1	2	2
Matemática	2	6	2	1	4
Bachillerato	2	6	1	1	4
Maestría	-	-	1	-	-
Meteorología	12	4	4	9	2
Bachillerato	2	3	4	3	1
Licenciatura	2	1	-	1	-
Especialidad Profesional	7	-	-	5	-
Maestría	1	-	-	-	1
Química	53	70	55	67	71
Diplomado	19	29	7	13	2
Bachillerato	21	28	32	41	50
Licenciatura	4	8	10	8	15
Maestría	9	5	6	5	4
CIENCIAS SOCIALES	3 294	4 101	4 430	3 571	3 572
Comunicación	444	704	441	592	481
Bachillerato	326	479	315	414	336
Licenciatura	106	197	115	141	120
Maestría	12	28	11	37	25
Politología	177	157	157	193	202
Bachillerato	117	86	106	133	151
Licenciatura	47	55	42	44	44
Maestría	13	16	9	16	7
Derecho	1 556	1 684	2 242	984	972
Bachillerato	501	545	401	278	258
Licenciatura	924	1 004	1 700	558	547
Especialidad Profesional	49	42	25	35	44
Maestría	70	88	106	109	120
Doctorado	12	5	10	4	3
Antropología	15	30	27	26	35
Bachillerato	6	23	16	19	26
Licenciatura	8	5	8	4	6
Maestría	1	2	3	3	3

ÁREA, DISCIPLINA Y GRADO	2 001	2 002	2 003	2 004	2 005
Historia	9	30	32	17	36
Bachillerato	6	16	19	10	24
Licenciatura	-	12	10	2	5
Maestría	3	2	2	4	5
Doctorado	-	-	1	1	2
Psicología	657	1 121	944	1 191	1 219
Bachillerato	441	809	520	696	599
Licenciatura	145	270	349	428	546
Maestría	71	42	75	67	74
Sociología	135	144	193	228	238
Diplomado	22	-	15	2	20
Bachillerato	50	80	84	93	87
Licenciatura	24	35	52	69	57
Maestría	39	29	42	62	71
Doctorado	-	-	-	2	3
Trabajo Social	172	122	232	179	213
Bachillerato	92	75	130	89	110
Licenciatura	76	46	95	75	95
Maestría	4	1	7	15	8
Turismo	129	109	162	161	176
Bachillerato	112	101	132	141	152
Licenciatura	11	8	18	17	7
Maestría	6	-	12	3	17
CIENCIAS ECONÓMICAS	5 766	6 221	6 168	6 131	6 117
Administración	5 407	5 909	5 824	5 784	5 733
Diplomado	85	160	192	153	170
Bachillerato	2 475	2 595	2 703	2 666	2 627
Licenciatura	1 948	1 996	1 953	1 889	1 884
Maestría	898	1 157	975	1 076	1 049
Doctorado	1	1	1	-	3
Economía	188	171	171	174	146
Bachillerato	99	88	93	56	74
Licenciatura	42	32	26	36	16
Maestría	45	45	48	77	50
Doctorado	2	6	4	5	6
Planificación Económica y Social	66	42	58	32	37
Bachillerato	57	29	38	22	20
Licenciatura	9	13	20	10	17

ÁREA, DISCIPLINA Y GRADO	2 001	2 002	2 003	2 004	2 005
Otras administrativas	105	99	115	141	201
Diplomado	33	66	64	84	100
Bachillerato	50	25	51	50	92
Licenciatura	22	8	-	7	9
EDUCACIÓN	7 827	9 211	8 400	8 953	9 157
Educación en general	388	453	478	563	719
Bachillerato	-	-	-	2	12
Licenciatura	217	275	315	384	548
Maestría	158	161	155	167	152
Doctorado	13	17	8	10	7
Preescolar	1 452	1 912	1 565	1 702	1 544
Diplomado	94	247	243	272	198
Profesorado	1	-	-	-	-
Bachillerato	992	1 014	753	879	881
Licenciatura	363	591	534	527	422
Maestría	2	60	35	24	43
Primaria	3 610	3 599	3 327	3 069	3 323
Diplomado	354	545	591	506	601
Profesorado	67	48	57	99	58
Bachillerato	2 181	2 032	1 775	1 481	1 574
Licenciatura	1 002	972	897	926	1 037
Maestría	6	2	7	57	53
Enseñanza de Castellano	113	168	170	155	142
Profesorado	52	32	26	36	14
Bachillerato	48	110	116	83	95
Licenciatura	8	20	18	30	28
Maestría	5	6	10	6	5
Enseñanza de Inglés	266	463	409	476	541
Diplomado	-	-	-	6	11
Profesorado	20	18	14	20	13
Bachillerato	230	379	316	383	421
Licenciatura	4	13	49	12	35
Maestría	12	53	30	55	61
Enseñanza de Francés	7	48	52	46	70
Profesorado	2	26	13	12	33
Bachillerato	3	22	38	32	35
Licenciatura	2	-	1	2	2
Enseñanza de Ciencias	139	239	178	236	221
Profesorado	51	57	27	36	47
Bachillerato	81	159	128	149	131

ÁREA, DISCIPLINA Y GRADO	2 001	2 002	2 003	2 004	2 005
Licenciatura	7	23	23	41	40
Maestría	-	-	-	10	3
Enseñanza de Matemática	176	269	219	197	186
Profesorado	90	68	65	72	44
Bachillerato	75	192	137	103	115
Licenciatura	11	9	17	22	27
Enseñanza de Estudios Sociales	175	227	214	209	226
Profesorado	25	26	45	19	19
Bachillerato	101	155	131	154	145
Licenciatura	49	46	38	36	62
Enseñanza de Computación	168	142	67	143	144
Diplomado	-	2	-	-	-
Bachillerato	133	84	46	107	103
Licenciatura	35	43	21	14	23
Maestría	-	13	-	22	18
Educación Primaria y Secundaria	213	312	298	482	432
Profesorado	8	7	17	14	14
Bachillerato	135	210	194	361	260
Licenciatura	70	95	87	103	146
Maestría	-	-	-	4	12
Educación Física	206	351	443	475	397
Diplomado	41	41	19	32	24
Profesorado	15	9	5	6	6
Bachillerato	139	255	361	272	223
Licenciatura	9	41	40	144	128
Maestría	2	5	18	21	16
Educación Especial	162	277	279	478	497
Diplomado	2	1	-	-	1
Bachillerato	140	241	225	355	348
Licenciatura	18	33	54	105	138
Maestría	2	2	-	18	10
Administración Educativa	719	579	576	555	526
Bachillerato	39	54	24	10	16
Licenciatura	248	233	179	199	207
Maestría	428	285	373	344	303
Doctorado	4	7	-	2	-
Artes Industriales	1	70	68	94	143
Diplomado	-	1	-	-	-
Profesorado	-	-	1	-	1

ÁREA, DISCIPLINA Y GRADO	2 001	2 002	2 003	2 004	2 005
Bachillerato	1	69	67	88	119
Licenciatura	-	-	-	6	23
Educación Técnica	30	99	46	62	37
Profesorado	-	7	1	5	5
Bachillerato	9	27	23	37	22
Licenciatura	21	4	13	2	1
Maestría	-	61	9	18	9
Otras de Enseñanza	2	3	11	11	9
Profesorado	1	3	6	6	3
Bachillerato	1	-	5	5	6
RECURSOS NATURALES	423	452	427	420	449
Agronomía	252	208	214	197	231
Diplomado	4	7	7	2	1
Bachillerato	136	127	115	126	158
Licenciatura	73	56	56	31	43
Maestría	39	17	35	33	26
Doctorado	-	1	1	5	3
Forestales, Ecología	106	176	126	114	103
Diplomado	-	9	9	14	14
Bachillerato	77	109	72	65	47
Licenciatura	27	41	27	29	20
Maestría	2	17	18	6	22
Geografía	32	41	41	57	57
Diplomado	-	-	3	17	15
Bachillerato	22	29	29	36	32
Licenciatura	10	10	4	1	4
Maestría	-	2	5	3	6
Recursos Marinos	4	-	-	3	6
Bachillerato	1	-	-	-	-
Licenciatura	3	-	-	-	-
Maestría	-	-	-	3	6
Tecnología de Alimentos	27	24	42	37	43
Bachillerato	4	9	20	2	15
Licenciatura	23	14	22	34	27
Maestría	-	1	-	1	1
Agroindustria	2	3	4	12	9
Diplomado	1	1	3	5	2
Bachillerato	1	2	1	7	7

ÁREA, DISCIPLINA Y GRADO	2 001	2 002	2 003	2 004	2 005
INGENIERÍA	1 516	1 437	1 535	1 817	1 741
Arquitectura	222	172	197	195	169
Bachillerato	46	40	29	36	27
Licenciatura	174	130	168	157	134
Maestría	2	2	-	2	8
Ingeniería Civil	322	292	287	311	264
Diplomado	17	1	13	3	-
Bachillerato	117	115	102	98	79
Licenciatura	185	165	169	203	181
Maestría	3	11	3	7	4
Topografía	118	115	84	106	121
Diplomado	69	50	44	47	54
Bachillerato	48	64	37	58	64
Licenciatura	1	1	3	1	3
Ingeniería Industrial	409	355	407	548	615
Diplomado	4	5	4	4	10
Bachillerato	250	239	257	337	378
Licenciatura	128	86	129	182	193
Maestría	27	25	17	25	34
Ingeniería Mecánica	101	116	174	121	121
Bachillerato	91	95	112	58	48
Licenciatura	8	12	50	57	66
Maestría	2	9	12	6	7
Ingeniería Eléctrica	69	105	89	109	64
Bachillerato	61	77	75	68	54
Licenciatura	8	13	14	28	10
Maestría	-	15	-	13	-
Ingeniería Electrónica	176	190	198	282	256
Diplomado	33	39	60	32	55
Bachillerato	129	146	88	149	132
Licenciatura	14	5	50	101	69
Ingeniería Química	23	25	27	32	34
Licenciatura	23	25	27	30	30
Maestría	-	-	-	2	4
Metalurgia	7	4	5	7	5
Bachillerato	7	4	5	5	3
Licenciatura	-	-	-	2	2

ÁREA, DISCIPLINA Y GRADO	2 001	2 002	2 003	2 004	2 005
Ingeniería Agrícola	17	24	16	25	21
Bachillerato	16	20	15	16	18
Licenciatura	1	4	1	9	3
Dibujo Técnico	17	6	2	-	-
Diplomado	17	6	2	-	-
Otras de industria	35	33	49	81	71
Diplomado	1	-	1	1	-
Bachillerato	31	29	45	73	54
Licenciatura	3	4	3	7	1
Maestría	-	-	-	-	16
SALUD	2 532	2 507	2 610	2 900	3 004
Medicina	1175	1305	1257	1284	1349
Diplomado	16	21	-	-	-
Bachillerato	593	557	460	559	593
Licenciatura	441	570	624	584	606
Especialidad Profesional	113	125	127	103	107
Maestría	12	32	46	38	43
Nutrición	88	67	79	91	159
Bachillerato	56	47	59	64	110
Licenciatura	31	18	18	24	46
Maestría	1	2	2	3	3
Optometría	102	79	51	62	37
Bachillerato	94	65	41	42	27
Licenciatura	8	14	10	20	10
Salud Pública	54	19	37	57	36
Diplomado	-	-	18	4	4
Bachillerato	-	-	-	24	2
Maestría	54	19	19	29	30
Odontología	228	198	241	303	238
Licenciatura	216	187	233	289	227
Especialidad Profesional	12	11	8	14	11
Farmacia	151	204	223	358	288
Bachillerato	27	77	37	111	94
Licenciatura	121	126	186	247	193
Maestría	3	1	-	-	1

ÁREA, DISCIPLINA Y GRADO	2 001	2 002	2 003	2 004	2 005
Microbiología	85	80	88	108	92
Diplomado	26	17	27	26	22
Licenciatura	39	51	43	52	54
Especialidad Profesional	17	8	13	24	12
Maestría	3	4	5	6	4
Enfermería	635	515	607	587	775
Bachillerato	207	233	112	162	202
Licenciatura	382	245	463	326	474
Maestría	46	37	32	99	99
Veterinaria	14	40	27	50	30
Licenciatura	11	26	23	37	26
Especialidad Profesional	-	6	-	11	2
Maestría	3	8	4	2	2
FORMACIÓN GENERAL	3	1	3	5	3
Formación General	3	1	3	5	3
Diplomado	1	-	-	-	2
Bachillerato	2	1	3	5	1

FUENTE: Instituciones de Educación Superior Universitaria Estatal, Departamentos de Registro.
CONESUP

CUADRO N°1.11

DIPLOMAS OTORGADOS POR LAS INSTITUCIONES DE EDUCACIÓN SUPERIOR
UNIVERSITARIA, POR SECTOR UNIVERSITARIO Y SEXO, SEGÚN AÑO.
2001 - 2005

SECTOR Y SEXO	2001		2002		2003		2004		2005	
	ABS.	REL.	ABS.	REL.	ABS.	REL.	ABS.	REL.	ABS.	REL.
TOTAL	23 302	100,0	26 051	100,0	25 739	100,0	26 472	100,0	26 800	100,0
Masculino	8 985	38,6	9 739	37,4	9 978	38,8	9 870	37,3	9 885	36,9
Femenino	14 317	61,4	16 312	62,6	15 761	61,2	16 602	62,7	16 915	63,1
SECTOR ESTATAL	9 013	100,0	10 246	100,0	10 507	100,0	10 374	100,0	11 157	100,0
Masculino	3 747	41,6	4 074	39,8	4 052	38,6	4 002	38,6	4 360	39,1
Femenino	5 266	58,4	6 172	60,2	6 455	61,4	6 372	61,4	6 797	60,9
SECTOR PRIVADO	14 289	100,0	15 805	100,0	15 232	100,0	16 098	100,0	15 643	100,0
Masculino	5 238	36,7	5 665	35,8	5 926	38,9	5 868	36,5	5 525	35,3
Femenino	9 051	63,3	10 140	64,2	9 306	61,1	10 230	63,5	10 118	64,7

FUENTE: Instituciones de Educación Superior Universitaria Estatal, Departamentos de Registro.
CONESUP

CAPÍTULO II

UNIVERSIDADES ESTATALES

CUADRO N°2.1

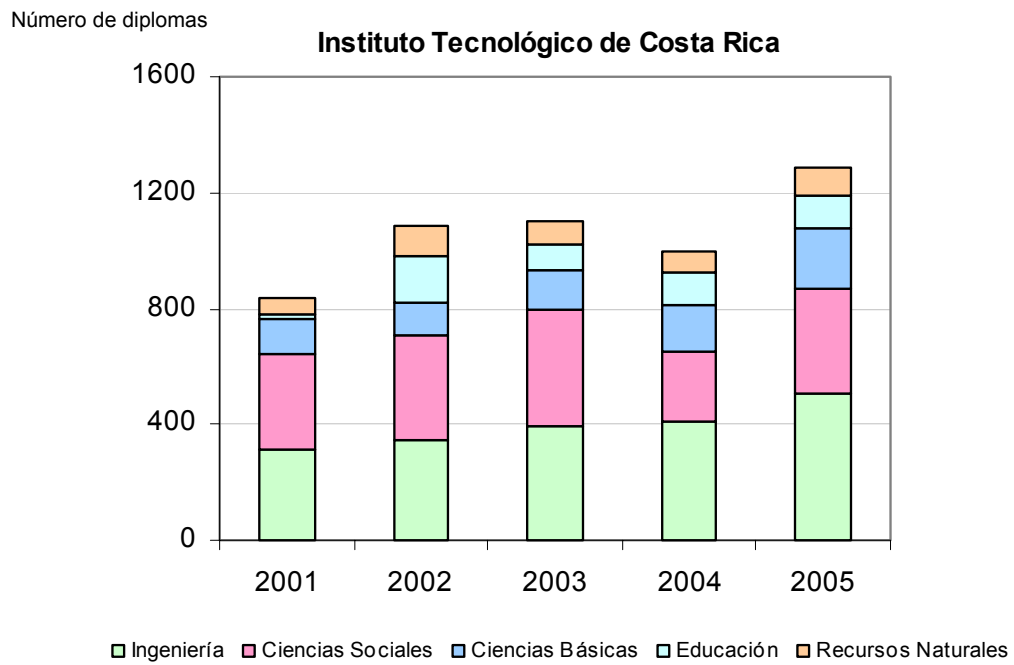
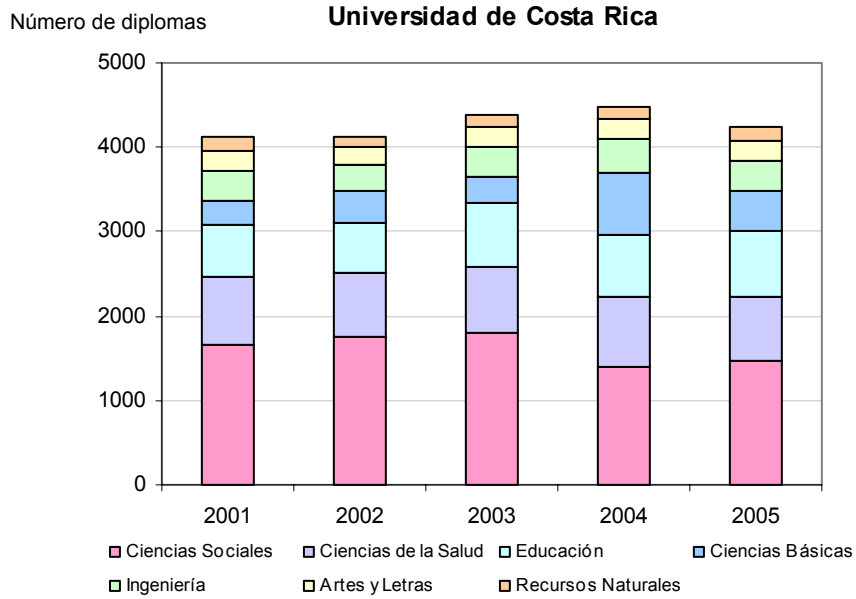
**DIPLOMAS OTORGADOS POR LAS INSTITUCIONES DE EDUCACIÓN SUPERIOR
UNIVERSITARIA ESTATAL, POR UNIVERSIDAD Y ÁREA DEL CONOCIMIENTO, SEGÚN AÑO. 2001 - 2005**

UNIVERSIDAD Y ÁREA	2001		2002		2003		2004		2005	
	ABS.	REL.	ABS.	REL.	ABS.	REL.	ABS.	REL.	ABS.	REL.
TOTAL	9 013	100,0	10 246	100,0	10 507	100,0	10 374	100,0	11 157	100,0
Artes y Letras	461	5,1	466	4,5	437	4,2	500	4,8	460	4,1
Ciencias Básicas	742	8,2	766	7,5	795	7,6	950	9,2	1 142	10,2
Ciencias Sociales	2 833	31,4	3 084	30,1	3 363	32,0	2 870	27,7	3 334	29,9
Educación	3 030	33,6	4 004	39,1	3 951	37,6	3 929	37,9	4 054	36,3
Recursos Naturales	389	4,3	396	3,9	376	3,6	386	3,7	421	3,8
Ingeniería	723	8,0	724	7,1	790	7,5	875	8,4	947	8,5
Ciencias de la Salud	832	9,2	805	7,9	792	7,5	859	8,3	796	7,1
Formación General	3	-	1	-	3	-	5	-	3	-
UNIVERSIDAD DE COSTA RICA	4 131	100,0	4 118	100,0	4 378	100,0	4 112	100,0	4 234	100,0
Artes y Letras	238	5,8	230	5,6	242	5,5	248	6,0	237	5,6
Ciencias Básicas	296	7,2	368	8,9	316	7,2	370	9,0	483	11,4
Ciencias Sociales	1662	40,2	1746	42,4	1809	41,3	1400	34,0	1465	34,6
Educación	605	14,6	605	14,7	769	17,6	745	18,1	786	18,6
Recursos Naturales	176	4,3	108	2,6	131	3,0	131	3,2	151	3,6
Ingeniería	345	8,4	305	7,4	344	7,9	399	9,7	358	8,5
Ciencias de la Salud	809	19,6	756	18,4	767	17,5	819	19,9	752	17,8
Formación General	-	-	-	-	-	-	-	-	2	0,0
INSTITUTO TECNOLÓGICO DE COSTA RICA	834	100,0	1 084	100,0	1 104	100,0	996	100,0	1 287	100,0
Ciencias Básicas	116	13,9	113	10,4	136	12,3	163	16,4	209	16,2
Ciencias Sociales	330	39,6	359	33,1	401	36,3	240	24,1	355	27,6
Educación	17	2,0	164	15,1	89	8,1	106	10,6	117	9,1
Recursos Naturales	55	6,6	100	9,2	82	7,4	75	7,5	96	7,5
Ingeniería	316	37,9	348	32,1	396	35,9	412	41,4	510	39,6
UNIVERSIDAD NACIONAL	2 389	100,0	2 830	100,0	2 849	100,0	3 152	100,0	3 264	100,0
Artes y Letras	220	9,2	235	8,3	191	6,7	245	7,8	216	6,6
Ciencias Básicas	324	13,6	273	9,6	333	11,7	398	12,6	423	13,0
Ciencias Sociales	592	24,8	643	22,7	723	25,4	744	23,6	1001	30,7
Educación	1071	44,8	1 433	50,6	1 440	50,5	1558	49,4	1372	42,0
Recursos Naturales	97	4,1	126	4,5	87	3,1	103	3,3	129	4,0
Ingeniería	62	2,6	71	2,5	50	1,8	64	2,0	79	2,4
Ciencias de la Salud	23	1,0	49	1,7	25	0,9	40	1,3	44	1,3
UNIVERSIDAD ESTATAL A DISTANCIA	1 659	100,0	2 214	99,9	2 176	100,0	2 114	100,0	2 372	100,0
Artes y Letras	3	0,2	1	-	4	0,2	7	0,3	7	0,3
Ciencias Básicas	6	0,4	12	0,5	10	0,5	19	0,9	27	1,1
Ciencias Sociales	249	15,0	336	15,2	430	19,8	486	23,0	513	21,6
Educación	1337	80,6	1 802	81,4	1 653	76,0	1520	71,9	1779	75,0
Recursos Naturales	61	3,7	62	2,8	76	3,5	77	3,6	45	1,9
Formación General	3	0,2	1	-	3	0,1	5	0,2	1	0,0

FUENTE: Instituciones de Educación Superior Universitaria Estatal, Departamentos de Registro.

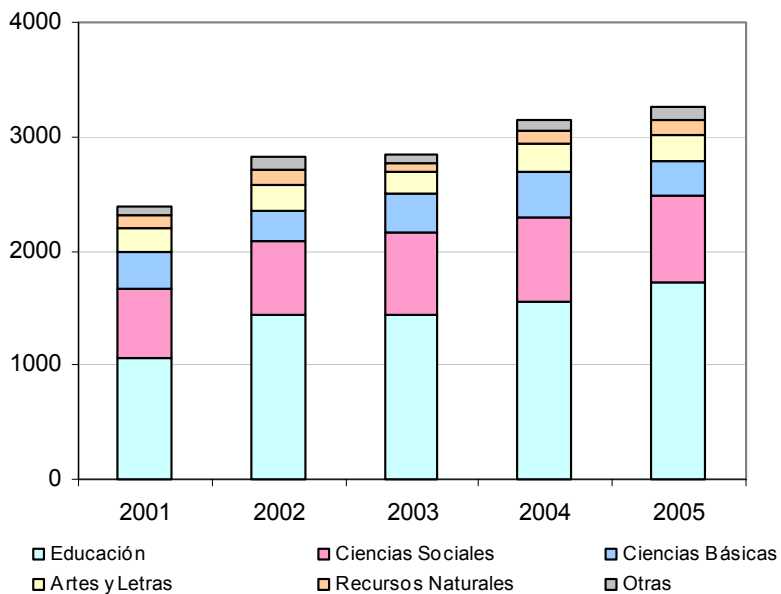
GRÁFICO N°2.1

DIPLOMAS OTORGADOS POR LAS INSTITUCIONES DE EDUCACIÓN SUPERIOR UNIVERSITARIA ESTATAL, POR ÁREA DE ESTUDIO, SEGÚN AÑO. 2001-2005



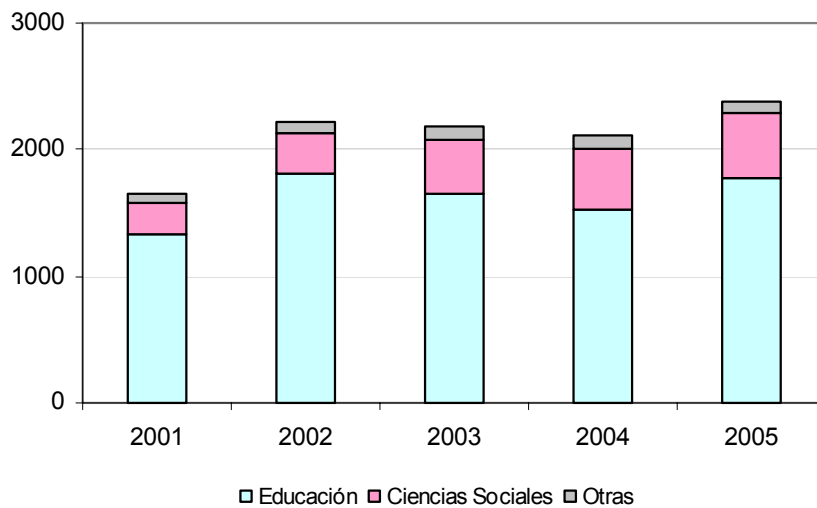
Número de diplomas

Universidad Nacional



Número de diplomas

Universidad Estatal a Distancia



FUENTE: Cuadro N°2.1

CUADRO N°2.2

DIPLOMAS OTORGADOS POR LAS INSTITUCIONES DE EDUCACIÓN
SUPERIOR UNIVERSITARIA ESTATAL, POR UNIVERSIDAD Y GRADO ACADÉMICO, SEGÚN AÑO. 2001 - 2005

UNIVERSIDAD Y GRADO	2001		2002		2003		2004		2005	
	ABS.	REL.	ABS.	REL.	ABS.	REL.	ABS.	REL.	ABS.	REL.
TOTAL	9 013	100,0	10 246	100,0	10 507	100,0	10 374	100,0	11 157	100,0
Diplomado	1 048	11,6	1 449	14,1	1 491	14,2	1 456	14,0	1 486	13,3
Profesorado	332	3,7	301	2,9	277	2,6	325	3,1	257	2,3
Bachillerato	4 348	48,2	4 717	46,0	4 633	44,1	4 845	46,7	5 473	49,1
Licenciatura	2 267	25,2	2 429	23,7	2 895	27,6	2 652	25,6	2 681	24,0
Especialidad Profesional	190	2,1	188	1,8	169	1,6	188	1,8	168	1,5
Maestría	820	9,1	1 146	11,2	1 030	9,8	889	8,6	1 072	9,6
Doctorado	8	0,1	16	0,2	12	0,1	19	0,2	20	0,2
UNIVERSIDAD DE COSTA RICA	4 131	100,0	4 118	100,0	4 378	100,0	4 112	100,0	4 234	100,0
Diplomado	154	3,7	124	3,0	107	2,4	90	2,2	73	1,7
Profesorado	161	3,9	149	3,6	164	3,7	193	4,7	169	4,0
Bachillerato	1 783	43,2	1 789	43,4	1 903	43,5	1 984	48,2	2 172	51,3
Licenciatura	1 345	32,6	1 186	28,8	1 464	33,4	1 237	30,1	1 197	28,3
Especialidad Profesional	163	3,9	160	3,9	155	3,5	158	3,8	149	3,5
Maestría	522	12,6	700	17,0	579	13,2	439	10,7	461	10,9
Doctorado	3	0,1	10	0,2	6	0,1	11	0,3	13	0,3
INSTITUTO TECNOLÓGICO DE COSTA RICA	834	100,0	1 084	100,0	1 104	100,0	996	100,0	1 287	100,0
Diplomado	69	8,3	59	5,4	83	7,5	56	5,6	75	5,8
Bachillerato	501	60,1	625	57,7	574	52,0	572	57,4	693	53,8
Licenciatura	167	20,0	146	13,5	258	23,4	290	29,1	324	25,2
Maestría	97	11,6	254	23,4	189	17,1	78	7,8	195	15,2
UNIVERSIDAD NACIONAL	2 389	100,0	2 830	100,0	2 849	100,0	3 152	100,0	3 264	100,0
Diplomado	413	17,3	566	20,0	619	21,7	675	21,4	613	18,8
Profesorado	157	6,6	132	4,7	90	3,2	115	3,6	54	1,7
Bachillerato	1 291	54,0	1 441	50,9	1 351	47,4	1 517	48,1	1 813	55,5
Licenciatura	414	17,3	562	19,9	634	22,3	677	21,5	572	17,5
Especialidad Profesional	27	1,1	28	1,0	14	0,5	30	1,0	19	0,6
Maestría	87	3,6	101	3,6	141	4,9	137	4,3	190	5,8
Doctorado	-	-	-	-	-	-	1	-	3	0,1
UNIVERSIDAD ESTATAL A DISTANCIA	1 659	100,0	2 214	100,0	2 176	100,0	2 114	100,0	2 372	100,0
Diplomado	412	24,8	700	31,6	682	31,3	635	30,0	725	30,6
Profesorado	14	0,8	20	0,9	23	1,1	17	0,8	34	1,4
Bachillerato	773	46,6	862	38,9	805	37,0	772	36,5	795	33,5
Licenciatura	341	20,6	535	24,2	539	24,8	448	21,2	588	24,8
Maestría	114	6,9	91	4,1	121	5,6	235	11,1	226	9,5
Doctorado	5	0,3	6	0,3	6	0,3	7	0,3	4	0,2

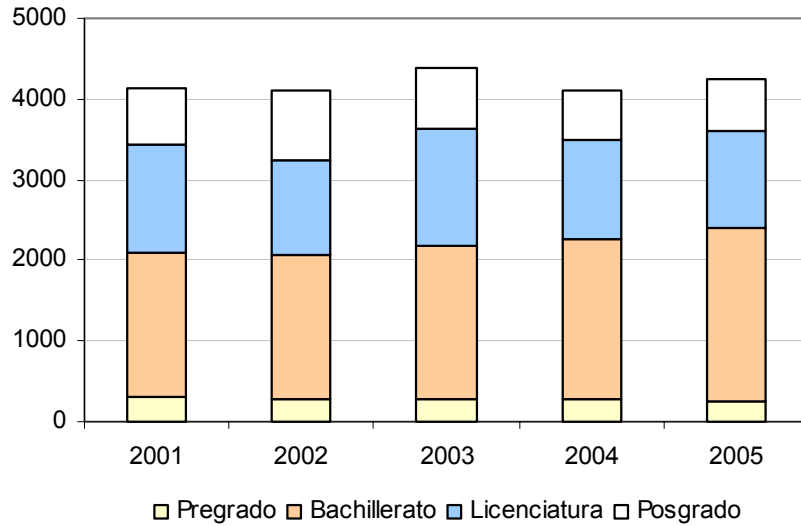
FUENTE: Instituciones de Educación Superior Universitaria Estatal, Departamentos de Registro.

GRÁFICO N°2.2

DIPLOMAS OTORGADOS POR LAS INSTITUCIONES DE EDUCACIÓN SUPERIOR UNIVERSITARIA ESTATAL, POR GRADO ACADÉMICO, SEGÚN AÑO. 2001-2005

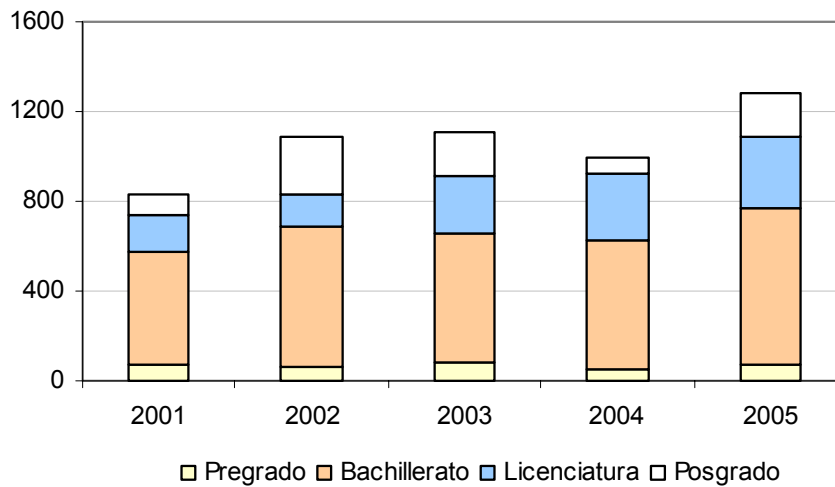
Número de diplomas

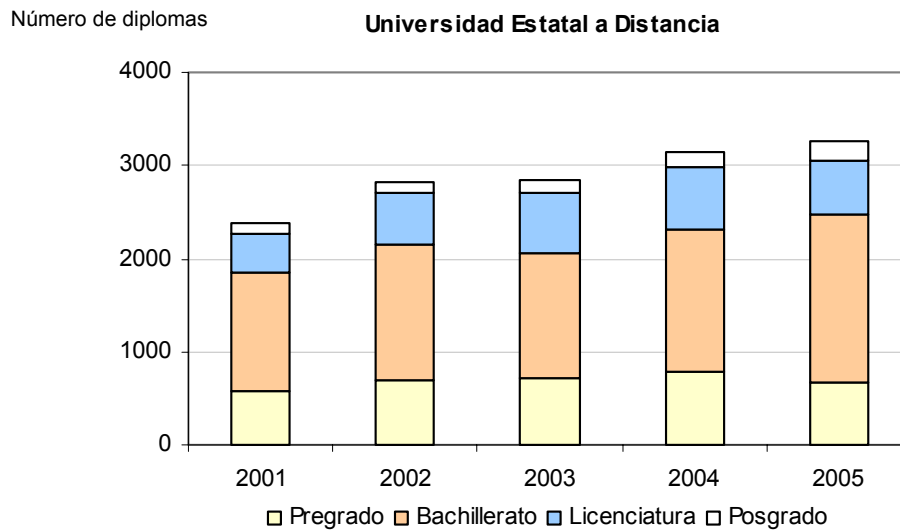
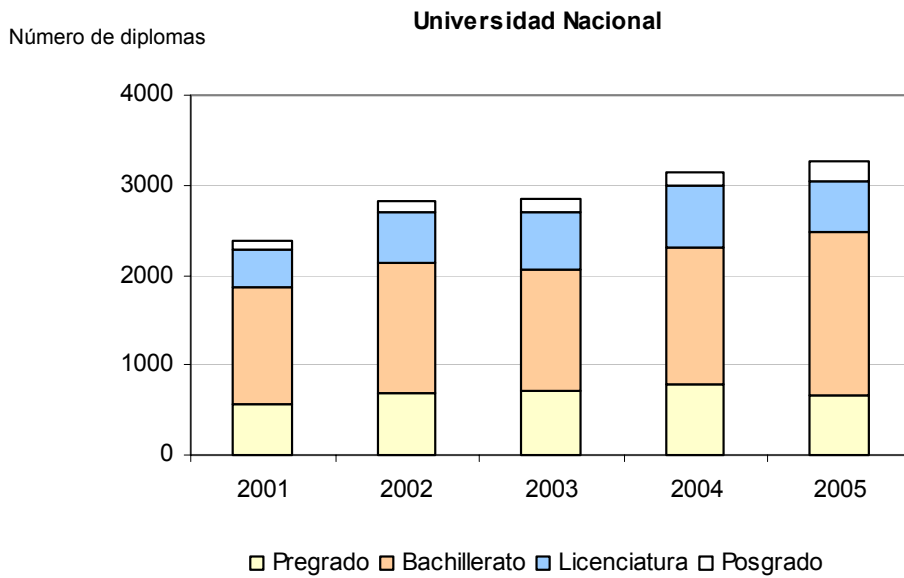
Universidad de Costa Rica



e diplomas

Instituto Tecnológico de Costa Rica





Nota: Pregrado incluye Diplomados y Profesorados, Posgrados Maestrías, Especialidades Profesionales y Doctorados.

FUENTE: Cuadro N°2.2

CUADRO N°2.3

DIPLOMAS OTORGADOS POR LAS INSTITUCIONES DE EDUCACIÓN SUPERIOR UNIVERSITARIA ESTATAL,
POR ÁREA DE ESTUDIO, SEGÚN GRADO ACADÉMICO. 2001

SECTOR Y ÁREA	GRADO ACADÉMICO															
	TOTAL		DIPL.		PROF.		BACH.		LIC.		ESP. PROF.		MAESTRIA		DOC.	
	ABS.	REL.	ABS.	REL.	ABS.	REL.	ABS.	REL.	ABS.	REL.	ABS.	REL.	ABS.	REL.	ABS.	REL.
TOTAL	9 013	100,0	1 048	11,6	332	3,7	4 348	48,2	2 267	25,2	189	2,1	821	9,1	8	0,1
Artes y Letras	461	100,0	79	17,1	-	-	306	66,4	62	13,4	-	-	14	3,0	-	-
Ciencias Básicas	736	100,0	149	20,2	-	-	438	59,5	52	7,1	6	-	97	13,2	-	-
Ciencias Sociales	2 833	100,0	140	4,9	-	-	1 126	39,7	970	34,2	49	1,7	548	19,3	-	-
Educación	3 030	100,0	491	16,2	332	11,0	1 637	54,0	490	16,2	-	-	72	2,4	8	0,3
Recursos Naturales	389	100,0	5	1,3	-	-	227	58,4	131	33,7	-	-	26	6,7	-	-
Ingeniería	723	100,0	141	19,5	-	-	377	52,1	197	27,2	-	-	8	1,1	-	-
Ciencias de la Salud	832	100,0	42	5,0	-	-	235	28,2	365	43,9	134	16,1	56	6,7	-	-
Formación General	2	100,0	1	-	-	-	2	100,0	-	-	-	-	-	-	-	-
UNIVERSIDAD DE COSTA RICA	4 131	100,0	154	3,7	161	3,9	1 783	43,2	1 345	32,6	162	3,9	523	12,7	3	0,1
Artes y Letras	238	100,0	1	0,4	-	-	185	77,7	41	17,2	-	-	11	4,6	-	-
Ciencias Básicas	296	100,0	26	8,8	-	-	196	66,2	21	7,1	6	2,0	47	15,9	-	-
Ciencias Sociales	1 662	100,0	43	2,6	-	-	641	38,6	584	35,1	22	1,3	372	22,4	-	-
Educación	605	100,0	-	-	161	26,6	349	57,7	67	11,1	-	-	25	4,1	3	0,5
Recursos Naturales	176	100,0	-	-	-	-	73	41,5	86	48,9	-	-	17	9,7	-	-
Ingeniería	345	100,0	42	12,2	-	-	104	30,1	192	55,7	-	-	7	2,0	-	-
Ciencias de la Salud	809	100,0	42	5,2	-	-	235	29,0	354	43,8	134	16,6	44	5,4	-	-
INSTITUTO TECNOLÓGICO DE COSTA RICA	834	100,0	69	8,3	-	-	501	60,1	167	20,0	-	-	97	11,6	-	-
Ciencias Básicas	116	100,0	14	12,1	-	-	76	65,5	-	-	-	-	26	22,4	-	-
Ciencias Sociales	330	100,0	-	-	-	-	100	30,3	160	48,5	-	-	70	21,2	-	-
Educación	17	100,0	-	-	-	-	17	100,0	-	-	-	-	-	-	-	-
Recursos Naturales	55	100,0	-	-	-	-	52	94,5	3	5,5	-	-	-	-	-	-
Ingeniería	316	100,0	55	17,4	-	-	256	81,0	4	1,3	-	-	1	0,3	-	-

SECTOR Y ÁREA	GRADO ACADÉMICO															
	TOTAL		DIPL.		PROF.		BACH.		LIC.		ESP. PROF.		MAESTRIA		DOC.	
	ABS.	REL.	ABS.	REL.	ABS.	REL.	ABS.	REL.	ABS.	REL.	ABS.	REL.	ABS.	REL.	ABS.	REL.
UNIVERSIDAD NACIONAL	2 389	100,0	413	17,3	157	6,6	1 291	54,0	414	17,3	27	1,1	87	3,6	-	-
Artes y Letras	220	100,0	78	35,5	-	-	118	53,6	21	9,5	-	-	3	1,4	-	-
Ciencias Básicas	324	100,0	106	32,7	-	-	163	50,3	31	9,6	-	-	24	7,4	-	-
Ciencias Sociales	592	100,0	50	8,4	-	-	328	55,4	155	26,2	27	4,6	32	5,4	-	-
Educación	1 071	100,0	135	12,6	157	14,7	587	54,8	178	16,6	-	-	14	1,3	-	-
Recursos Naturales	97	100,0	-	-	-	-	78	80,4	17	17,5	-	-	2	2,1	-	-
Ingeniería	62	100,0	44	71,0	-	-	17	27,4	1	1,6	-	-	-	-	-	-
Ciencias de la Salud	23	100,0	-	-	-	-	-	-	11	47,8	-	-	12	52,2	-	-
UNIVERSIDAD ESTATAL A DISTANCIA	1 659	100,0	412	24,8	14	0,8	773	1,0	341	20,6	-	-	114	6,9	5	0,3
Artes y Letras	3	100,0	-	-	-	-	3	100,0	-	-	-	-	-	-	-	-
Ciencias Básicas	6	100,0	3	50,0	-	-	3	50,0	-	-	-	-	-	-	-	-
Ciencias Sociales	249	100,0	47	18,9	-	-	57	22,9	71	28,5	-	-	74	29,7	-	-
Educación	1 337	100,0	356	26,6	14	1,0	684	51,2	245	18,3	-	-	33	2,5	5	0,4
Recursos Naturales	61	100,0	5	8,2	-	-	24	39,3	25	41,0	-	-	7	11,5	-	-
Formación General	3	100,0	1	33,3	-	-	2	66,7	-	-	-	-	-	-	-	-

FUENTE: Universidades Estatales, Departamentos de Registro.

CUADRO N°2.4

**DIPLOMAS OTORGADOS POR LAS INSTITUCIONES DE EDUCACIÓN SUPERIOR UNIVERSITARIA ESTATAL,
POR ÁREA DE ESTUDIO, SEGÚN GRADO ACADÉMICO. 2002**

SECTOR Y ÁREA	GRADO ACADÉMICO															
	TOTAL		DIPL.		PROF.		BACH.		LIC.		ESP. PROF.		MAESTRIA		DOC.	
	ABS.	REL.	ABS.	REL.	ABS.	REL.	ABS.	REL.	ABS.	REL.	ABS.	REL.	ABS.	REL.	ABS.	REL.
TOTAL	10 246	100,0	1 449	14,1	301	2,9	4 717	46,0	2 429	23,7	188	1,8	1 146	11,2	16	0,2
Artes y Letras	466	100,0	77	16,5	-	-	294	63,1	56	12,0	-	-	39	8,4	-	-
Ciencias Básicas	766	100,0	153	20,0	-	-	453	59,1	55	7,2	-	-	105	13,7	-	-
Ciencias Sociales	3 099	100,0	226	7,3	-	-	1 197	38,6	892	28,8	48	1,5	736	23,7	1	-
Educación	4 004	100,0	837	20,9	301	7,5	1 944	48,6	754	18,8	-	-	154	3,8	14	0,3
Recursos Naturales	385	100,0	17	4,4	-	-	232	60,3	116	30,1	-	-	20	5,2	1	-
Ingeniería	724	100,0	101	14,0	-	-	413	57,0	168	23,2	-	-	42	5,8	-	-
Ciencias de la Salud	799	100,0	38	4,8	-	-	183	22,9	388	48,6	140	17,5	50	6,3	-	-
Formación General	1	100,0	-	-	-	-	1	100,0	-	-	-	-	-	-	-	-
UNIVERSIDAD DE COSTA RICA	4 118	100,0	124	3,0	149	3,6	1 789	43,4	1 186	28,8	160	3,9	700	17,0	10	0,2
Artes y Letras	230	100,0	1	0,4	-	-	168	73,0	27	11,7	-	-	34	14,8	-	-
Ciencias Básicas	368	100,0	34	9,2	-	-	247	67,1	17	4,6	-	-	70	19,0	-	-
Ciencias Sociales	1 746	100,0	33	1,9	-	-	672	38,5	534	30,6	20	1,1	486	27,8	1	0,1
Educación	605	100,0	-	-	149	24,6	357	59,0	62	10,2	-	-	29	4,8	8	1,3
Recursos Naturales	108	100,0	-	-	-	-	49	45,4	43	39,8	-	-	15	13,9	1	0,9
Ingeniería	305	100,0	18	5,9	-	-	113	37,0	141	46,2	-	-	33	10,8	-	-
Ciencias de la Salud	756	100,0	38	5,0	-	-	183	24,2	362	47,9	140	18,5	33	4,4	-	-
INSTITUTO TECNOLÓGICO DE COSTA RICA	1 084	100,0	59	5,4	-	-	625	57,7	146	13,5	-	-	254	23,4	-	-
Ciencias Básicas	113	100,0	9	8,0	-	-	85	75,2	-	-	-	-	19	16,8	-	-
Ciencias Sociales	369	100,0	-	-	-	-	95	25,7	109	29,5	-	-	165	44,7	-	-
Educación	164	100,0	-	-	-	-	103	62,8	-	-	-	-	61	37,2	-	-
Recursos Naturales	90	100,0	-	-	-	-	79	87,8	11	12,2	-	-	-	-	-	-
Ingeniería	348	100,0	50	14,4	-	-	263	75,6	26	7,5	-	-	9	2,6	-	-

SECTOR Y ÁREA	GRADO ACADÉMICO															
	TOTAL		DIPL.		PROF.		BACH.		LIC.		ESP. PROF.		MAESTRIA		DOC.	
	ABS.	REL.	ABS.	REL.	ABS.	REL.	ABS.	REL.	ABS.	REL.	ABS.	REL.	ABS.	REL.	ABS.	REL.
UNIVERSIDAD NACIONAL	2 830	100,0	566	20,0	132	4,7	1 441	50,9	562	19,9	28	1,0	101	3,6	-	-
Artes y Letras	235	100,0	76	32,3	-	-	126	53,6	28	11,9	-	-	5	2,1	-	-
Ciencias Básicas	273	100,0	102	37,4	-	-	117	42,9	38	13,9	-	-	16	5,9	-	-
Ciencias Sociales	643	100,0	76	11,8	-	-	334	51,9	174	27,1	22	3,4	37	5,8	-	-
Educación	1 433	100,0	270	18,8	132	9,2	748	52,2	260	18,1	-	-	23	1,6	-	-
Recursos Naturales	126	100,0	9	7,1	-	-	79	62,7	35	27,8	-	-	3	2,4	-	-
Ingeniería	71	100,0	33	46,5	-	-	37	52,1	1	1,4	-	-	-	-	-	-
Ciencias de la Salud	43	100,0	-	-	-	-	-	-	26	60,5	6	14,0	17	39,5	-	-
UNIVERSIDAD ESTATAL A DISTANCIA	2 214	100,0	700	31,6	20	0,9	862	1,0	535	24,2	-	-	91	4,1	6	0,3
Artes y Letras	1	100,0	-	-	-	-	-	-	1	100,0	-	-	-	-	-	-
Ciencias Básicas	12	100,0	8	66,7	-	-	4	33,3	-	-	-	-	-	-	-	-
Ciencias Sociales	336	100,0	117	34,8	-	-	96	28,6	75	22,3	-	-	48	14,3	-	-
Educación	1 802	100,0	567	31,5	20	1,1	736	40,8	432	24,0	-	-	41	2,3	6	0,3
Recursos Naturales	62	100,0	8	12,9	-	-	25	40,3	27	43,5	-	-	2	3,2	-	-
Formación General	1	100,0	-	-	-	-	1	100,0	-	-	-	-	-	-	-	-

FUENTE: Universidades Estatales, Departamentos de Registro.

CUADRO N°2.5

DIPLOMAS OTORGADOS POR LAS INSTITUCIONES DE EDUCACIÓN SUPERIOR UNIVERSITARIA ESTATAL,
POR ÁREA DE ESTUDIO, SEGÚN GRADO ACADÉMICO. 2003

SECTOR Y ÁREA	GRADO ACADÉMICO															
	TOTAL		DIPL.		PROF.		BACH.		LIC.		ESP. PROF.		MAESTRIA		DOC.	
	ABS.	REL.	ABS.	REL.	ABS.	REL.	ABS.	REL.	ABS.	REL.	ABS.	REL.	ABS.	REL.	ABS.	REL.
TOTAL	10 507	100,0	1 491	14,2	277	2,6	4 633	44,1	2 895	27,6	169	1,6	1 030	9,8	12	0,1
Artes y Letras	436	100,0	50	11,5	-	-	288	66,1	69	15,8	-	-	29	6,7	1	-
Ciencias Básicas	795	100,0	126	15,8	-	-	483	60,8	69	8,7	-	-	117	14,7	-	-
Ciencias Sociales	3 267	100,0	271	8,3	-	-	1 320	40,4	1 030	31,5	25	0,8	621	19,0	2	-
Educación	4 018	100,0	853	21,2	277	6,9	1 890	47,0	846	21,1	-	-	144	3,6	8	0,2
Recursos Naturales	402	100,0	22	5,5	-	-	204	50,7	109	27,1	-	-	67	16,7	1	-
Ingeniería	790	100,0	124	15,7	-	-	311	39,4	333	42,2	-	-	22	2,8	-	-
Ciencias de la Salud	792	100,0	45	5,7	-	-	134	16,9	439	55,4	144	18,2	30	3,8	-	-
Formación General	3	100,0	-	-	-	-	3	100,0	-	-	-	-	-	-	-	-
UNIVERSIDAD DE COSTA RICA	4 378	100,0	107	2,4	164	3,7	1 903	43,5	1 464	33,4	155	3,5	579	13,2	6	0,1
Artes y Letras	242	100,0	-	-	-	-	188	77,7	37	15,3	-	-	16	6,6	1	0,4
Ciencias Básicas	316	100,0	7	2,2	-	-	233	73,7	15	4,7	-	-	61	19,3	-	-
Ciencias Sociales	1 809	100,0	29	1,6	-	-	713	39,4	643	35,5	11	0,6	411	22,7	2	0,1
Educación	769	100,0	-	-	164	21,3	473	61,5	100	13,0	-	-	30	3,9	2	0,3
Recursos Naturales	131	100,0	-	-	-	-	46	35,1	54	41,2	-	-	30	22,9	1	0,8
Ingeniería	344	100,0	26	7,6	-	-	116	33,7	192	55,8	-	-	10	2,9	-	-
Ciencias de la Salud	767	100,0	45	5,9	-	-	134	17,5	423	55,1	144	18,8	21	2,7	-	-
INSTITUTO TECNOLÓGICO DE COSTA RICA	1 104	100,0	83	7,5	-	-	574	52,0	258	23,4	-	-	189	17,1	-	-
Ciencias Básicas	136	100,0	16	11,8	-	-	110	80,9	-	-	-	-	10	7,4	-	-
Ciencias Sociales	401	100,0	-	-	-	-	134	33,4	109	27,2	-	-	158	39,4	-	-
Educación	89	100,0	-	-	-	-	80	89,9	-	-	-	-	9	10,1	-	-
Recursos Naturales	82	100,0	-	-	-	-	71	86,6	11	13,4	-	-	-	-	-	-
Ingeniería	396	100,0	67	16,9	-	-	179	45,2	138	34,8	-	-	12	3,0	-	-

SECTOR Y ÁREA	GRADO ACADÉMICO															
	TOTAL		DIPL.		PROF.		BACH.		LIC.		ESP. PROF.		MAESTRIA		DOC.	
	ABS.	REL.	ABS.	REL.	ABS.	REL.	ABS.	REL.	ABS.	REL.	ABS.	REL.	ABS.	REL.	ABS.	REL.
UNIVERSIDAD NACIONAL	2 849	100,0	619	21,7	90	3,2	1 351	47,4	634	22,3	14	0,5	141	4,9	-	-
Artes y Letras	191	100,0	50	26,2	-	-	99	51,8	29	15,2	-	-	13	6,8	-	-
Ciencias Básicas	333	100,0	95	28,5	-	-	138	41,4	54	16,2	-	-	46	13,8	-	-
Ciencias Sociales	723	100,0	125	17,3	-	-	344	47,6	188	26,0	14	1,9	52	7,2	-	-
Educación	1 440	100,0	306	21,3	90	6,3	705	49,0	328	22,8	-	-	11	0,8	-	-
Recursos Naturales	87	100,0	12	13,8	-	-	49	56,3	16	18,4	-	-	10	11,5	-	-
Ingeniería	50	100,0	31	62,0	-	-	16	32,0	3	6,0	-	-	-	-	-	-
Ciencias de la Salud	25	100,0	-	-	-	-	-	-	16	64,0	-	-	9	36,0	-	-
UNIVERSIDAD ESTATAL A DISTANCIA	2 176	100,0	682	31,3	23	1,1	805	1,0	539	24,8	-	-	121	5,6	6	0,3
Artes y Letras	4	100,0	-	-	-	-	1	25,0	3	75,0	-	-	-	-	-	-
Ciencias Básicas	10	100,0	8	80,0	-	-	2	20,0	-	-	-	-	-	-	-	-
Ciencias Sociales	336	100,0	117	34,8	-	-	129	38,4	90	26,8	-	-	-	-	-	-
Educación	1 720	100,0	547	31,8	23	1,3	632	36,7	418	24,3	-	-	94	5,5	6	0,3
Recursos Naturales	103	100,0	10	9,7	-	-	38	36,9	28	27,2	-	-	27	26,2	-	-
Formación General	3	100,0	-	-	-	-	3	100,0	-	-	-	-	-	-	-	-

FUENTE: Universidades Estatales, Departamentos de Registro.

CUADRO N°2.6

DIPLOMAS OTORGADOS POR LAS INSTITUCIONES DE EDUCACIÓN SUPERIOR UNIVERSITARIA ESTATAL,
POR ÁREA DE ESTUDIO, SEGÚN GRADO ACADÉMICO. 2004

SECTOR Y ÁREA	GRADO ACADÉMICO															
	TOTAL		DIPL.		PROF.		BACH.		LIC.		ESP. PROF.		MAESTRIA		DOC.	
	ABS.	REL.	ABS.	REL.	ABS.	REL.	ABS.	REL.	ABS.	REL.	ABS.	REL.	ABS.	REL.	ABS.	REL.
TOTAL	10 374	100,0	1 456	14,0	325	3,1	4 845	46,7	2 652	25,6	188	1,8	889	8,6	19	0,2
Artes y Letras	499	100,0	68	13,6	7	-	325	65,1	78	15,6	-	-	28	5,6	1	-
Ciencias Básicas	945	100,0	178	18,8	-	-	587	62,1	79	8,4	5	-	101	10,7	-	-
Ciencias Sociales	2 867	100,0	239	8,3	-	-	1 336	46,6	732	25,5	35	1,2	525	18,3	3	-
Educación	3 922	100,0	816	20,8	318	8,1	1 841	46,9	825	21,0	-	-	112	2,9	10	0,3
Recursos Naturales	381	100,0	38	10,0	-	-	215	56,4	89	23,4	-	-	39	10,2	5	-
Ingeniería	875	100,0	87	9,9	-	-	333	38,1	415	47,4	-	-	40	4,6	-	-
Ciencias de la Salud	859	100,0	30	3,5	-	-	203	23,6	434	50,5	148	17,2	44	5,1	-	-
Formación General	5	100,0	-	-	-	-	5	100,0	-	-	-	-	-	-	-	-
UNIVERSIDAD DE COSTA RICA	4 112	100,0	90	2,2	193	4,7	1 984	48,2	1 237	30,1	158	3,8	439	10,7	11	0,3
Artes y Letras	248	100,0	-	-	-	-	194	78,2	37	14,9	-	-	16	6,5	1	0,4
Ciencias Básicas	365	100,0	13	3,6	-	-	287	78,6	15	4,1	5	-	50	13,7	-	-
Ciencias Sociales	1 400	100,0	32	2,3	-	-	726	51,9	389	27,8	16	1,1	235	16,8	2	0,1
Educación	745	100,0	-	-	193	25,9	390	52,3	119	16,0	-	-	40	5,4	3	0,4
Recursos Naturales	131	100,0	-	-	-	-	58	44,3	43	32,8	-	-	25	19,1	5	3,8
Ingeniería	399	100,0	15	3,8	-	-	126	31,6	225	56,4	-	-	33	8,3	-	-
Ciencias de la Salud	819	100,0	30	3,7	-	-	203	24,8	409	49,9	137	16,7	40	4,9	-	-
INSTITUTO TECNOLÓGICO DE COSTA RICA	996	100,0	56	5,6	-	-	572	57,4	290	29,1	-	-	78	7,8	-	-
Ciencias Básicas	163	100,0	19	11,7	-	-	133	81,6	-	-	-	-	11	6,7	-	-
Ciencias Sociales	240	100,0	-	-	-	-	103	42,9	95	39,6	-	-	42	17,5	-	-
Educación	106	100,0	-	-	-	-	88	83,0	-	-	-	-	18	17,0	-	-
Recursos Naturales	75	100,0	-	-	-	-	69	92,0	6	8,0	-	-	-	-	-	-
Ingeniería	412	100,0	37	9,0	-	-	179	43,4	189	45,9	-	-	7	1,7	-	-

SECTOR Y ÁREA	GRADO ACADÉMICO															
	TOTAL		DIPL.		PROF.		BACH.		LIC.		ESP. PROF.		MAESTRIA		DOC.	
	ABS.	REL.	ABS.	REL.	ABS.	REL.	ABS.	REL.	ABS.	REL.	ABS.	REL.	ABS.	REL.	ABS.	REL.
UNIVERSIDAD NACIONAL	3 152	100,0	675	21,4	115	3,6	1 517	48,1	677	21,5	30	1,0	137	4,3	1	0,0
Artes y Letras	252	100,0	68	27,0	7	2,8	124	49,2	41	16,3	-	-	12	4,8	-	-
Ciencias Básicas	398	100,0	129	32,4	-	-	165	41,5	64	16,1	-	-	40	10,1	-	-
Ciencias Sociales	744	100,0	78	10,5	-	-	390	52,4	198	26,6	19	2,6	58	7,8	1	0,1
Educación	1 551	100,0	334	21,5	108	7,0	752	48,5	339	21,9	-	-	18	1,2	-	-
Recursos Naturales	103	100,0	31	30,1	-	-	58	56,3	9	8,7	-	-	5	4,9	-	-
Ingeniería	64	100,0	35	54,7	-	-	28	43,8	1	1,6	-	-	-	-	-	-
Ciencias de la Salud	29	100,0	-	-	-	-	-	-	25	86,2	11	37,9	4	13,8	-	-
UNIVERSIDAD ESTATAL A DISTANCIA	2 114	100,0	635	30,0	17	0,8	772	1,0	448	21,2	-	-	235	11,1	7	0,3
Artes y Letras	7	100,0	-	-	-	-	7	100,0	-	-	-	-	-	-	-	-
Ciencias Básicas	19	100,0	17	89,5	-	-	2	10,5	-	-	-	-	-	-	-	-
Ciencias Sociales	296	100,0	129	43,6	-	-	117	39,5	50	16,9	-	-	190	-	-	-
Educación	1 520	100,0	482	31,7	17	1,1	611	40,2	367	24,1	-	-	36	2,4	7	0,5
Recursos Naturales	77	100,0	7	9,1	-	-	30	39,0	31	40,3	-	-	9	11,7	-	-
Formación General	5	100,0	-	-	-	-	5	100,0	-	-	-	-	-	-	-	-

FUENTE: Universidades Estatales, Departamentos de Registro.

CUADRO N°2.7

DIPLOMAS OTORGADOS POR LAS INSTITUCIONES DE EDUCACIÓN SUPERIOR UNIVERSITARIA ESTATAL,
POR ÁREA DE ESTUDIO, SEGÚN GRADO ACADÉMICO. 2005

SECTOR Y ÁREA	GRADO ACADÉMICO															
	TOTAL		DIPL.		PROF.		BACH.		LIC.		ESP. PROF.		MAESTRIA		DOC.	
	ABS.	REL.	ABS.	REL.	ABS.	REL.	ABS.	REL.	ABS.	REL.	ABS.	REL.	ABS.	REL.	ABS.	REL.
TOTAL	11 157	100,0	1 486	13,3	257	2,3	5 473	49,1	2 681	24,0	168	1,5	1 072	9,6	20	0,2
Artes y Letras	460	100,0	39	8,5	-	-	296	64,3	64	13,9	-	-	61	13,3	-	-
Ciencias Básicas	1 140	100,0	143	12,5	-	-	766	67,2	82	7,2	-	-	149	13,1	2	-
Ciencias Sociales	3 326	100,0	290	8,7	-	-	1 648	49,5	834	25,1	43	1,3	511	15,4	8	-
Educación	4 054	100,0	835	20,6	257	6,3	1 963	48,4	831	20,5	-	-	161	4,0	7	0,2
Recursos Naturales	418	100,0	32	7,7	-	-	239	57,2	89	21,3	-	-	58	13,9	3	-
Ingeniería	947	100,0	119	12,6	-	-	356	37,6	418	44,1	-	-	54	5,7	-	-
Ciencias de la Salud	796	100,0	26	3,3	-	-	204	25,6	363	45,6	125	15,7	78	9,8	-	-
Formación General	1	100,0	2	-	-	-	1	100,0	-	-	-	-	-	-	-	-
UNIVERSIDAD DE COSTA RICA	4 234	100,0	73	1,7	169	4,0	2 172	51,3	1 197	28,3	149	3,5	461	10,9	13	0,3
Artes y Letras	237	100,0	-	-	-	-	167	70,5	37	15,6	-	-	33	13,9	-	-
Ciencias Básicas	481	100,0	3	0,6	-	-	360	74,8	19	4,0	-	-	99	20,6	2	-
Ciencias Sociales	1 465	100,0	21	1,4	-	-	773	52,8	465	31,7	26	1,8	175	11,9	5	0,3
Educación	786	100,0	-	-	169	21,5	488	62,1	87	11,1	-	-	39	5,0	3	0,4
Recursos Naturales	151	100,0	-	-	-	-	62	41,1	53	35,1	-	-	33	21,9	3	2,0
Ingeniería	358	100,0	21	5,9	-	-	118	33,0	198	55,3	-	-	21	5,9	-	-
Ciencias de la Salud	752	100,0	26	3,5	-	-	204	27,1	338	44,9	123	16,4	61	8,1	-	-
Formación General	2	100,0	2	100,0	-	-	-	-	-	-	-	-	-	-	-	-
INSTITUTO TECNOLÓGICO DE COSTA RICA	1 287	100,0	75	5,8	-	-	693	53,8	324	25,2	-	-	195	15,2	-	-
Ciencias Básicas	209	100,0	10	4,8	-	-	175	83,7	-	-	-	-	24	11,5	-	-
Ciencias Sociales	355	100,0	-	-	-	-	117	33,0	101	28,5	-	-	137	38,6	-	-
Educación	117	100,0	-	-	-	-	108	92,3	-	-	-	-	9	7,7	-	-
Recursos Naturales	96	100,0	-	-	-	-	90	93,8	6	6,3	-	-	-	-	-	-
Ingeniería	510	100,0	65	12,7	-	-	203	39,8	217	42,5	-	-	25	4,9	-	-

SECTOR Y ÁREA	GRADO ACADÉMICO															
	TOTAL		DIPL.		PROF.		BACH.		LIC.		ESP. PROF.		MAESTRIA		DOC.	
	ABS.	REL.	ABS.	REL.	ABS.	REL.	ABS.	REL.	ABS.	REL.	ABS.	REL.	ABS.	REL.	ABS.	REL.
UNIVERSIDAD NACIONAL	3 264	100,0	613	18,8	54	1,7	1 813	55,5	572	17,5	19	0,6	190	5,8	3	0,1
Artes y Letras	216	100,0	39	18,1	-	-	123	56,9	26	12,0	-	-	28	13,0	-	-
Ciencias Básicas	423	100,0	107	25,3	-	-	227	53,7	63	14,9	-	-	26	6,1	-	-
Ciencias Sociales	1 001	100,0	111	11,1	-	-	656	65,5	168	16,8	17	1,7	46	4,6	3	0,3
Educación	1 372	100,0	294	21,4	54	3,9	702	51,2	276	20,1	-	-	46	3,4	-	-
Recursos Naturales	129	100,0	29	22,5	-	-	70	54,3	11	8,5	-	-	19	14,7	-	-
Ingeniería	79	100,0	33	41,8	-	-	35	44,3	3	3,8	-	-	8	10,1	-	-
Ciencias de la Salud	42	100,0	-	-	-	-	-	-	25	59,5	2	4,8	17	40,5	-	-
UNIVERSIDAD ESTATAL A DISTANCIA	2 372	100,0	725	30,6	34	1,4	795	1,0	588	24,8	-	-	226	9,5	4	0,2
Artes y Letras	6	100,0	-	-	-	-	6	100,0	1	16,7	-	-	-	-	-	-
Ciencias Básicas	27	100,0	23	85,2	-	-	4	14,8	-	-	-	-	-	-	-	-
Ciencias Sociales	360	100,0	158	43,9	-	-	102	28,3	100	27,8	-	-	153	-	-	-
Educación	1 779	100,0	541	30,4	34	1,9	665	37,4	468	26,3	-	-	67	3,8	4	0,2
Recursos Naturales	45	100,0	3	6,7	-	-	17	37,8	19	42,2	-	-	6	13,3	-	-
Formación General	1	100,0	-	-	-	-	1	100,0	-	-	-	-	-	-	-	-

FUENTE: Universidades Estatales, Departamentos de Registro.

CUADRO N°2.8

**DIPLOMAS OTORGADOS EN LAS INSTITUCIONES DE EDUCACIÓN SUPERIOR
UNIVERSITARIA ESTATAL POR ÁREA DE ESTUDIO, DISCIPLINA Y GRADO ACADÉMICO. 2001-2005**

ÁREA, DISCIPLINA Y GRADO	2 001	2 002	2 003	2004	2005
TOTAL	9 013	10 246	10 507	10 374	11 157
ARTES Y LETRAS	461	466	437	500	460
Artes Dramáticas	12	6	22	35	19
Diplomado	1	-	4	8	-
Bachillerato	8	2	15	20	14
Licenciatura	2	2	1	6	2
Maestría	1	2	2	1	3
Artes Plásticas	88	79	84	100	81
Diplomado	16	18	14	17	21
Bachillerato	57	51	60	64	41
Licenciatura	15	10	9	19	19
Maestría	-	-	1	-	-
Artesanía	2	1	-	2	-
Diplomado	2	1	-	2	-
Arte Publicitario	1	1	-	-	-
Diplomado	1	1	-	-	-
Artes Musicales	45	51	31	46	58
Bachillerato	31	33	19	37	43
Licenciatura	13	17	12	9	13
Maestría	1	1	-	-	2
Danza	7	7	7	7	14
Bachillerato	6	5	7	5	6
Licenciatura	-	2	-	2	-
Maestría	1	-	-	-	8
Historia del Arte	2	3	5	-	3
Bachillerato	1	3	4	-	2
Licenciatura	1	-	1	-	1
Literatura y Lingüística	52	75	74	71	65
Bachillerato	40	61	48	51	52
Licenciatura	6	2	16	10	5
Maestría	6	12	10	10	8
Lenguas	122	112	109	105	94
Diplomado	25	26	13	24	4
Bachillerato	85	72	69	53	65
Licenciatura	11	11	15	14	12
Maestría	1	3	12	14	13

ÁREA, DISCIPLINA Y GRADO	2 001	2 002	2 003	2004	2005
Filosofía	6	9	19	11	20
Bachillerato	1	2	17	9	18
Licenciatura	4	3	1	1	2
Maestría	1	4	-	-	-
Doctorado	-	-	1	1	-
Teología	23	13	19	17	27
Diplomado	7	5	5	7	5
Bachillerato	12	4	7	7	12
Licenciatura	1	1	5	2	2
Maestría	3	3	2	1	8
Bibliotecología	101	109	67	106	79
Diplomado	27	26	14	10	9
Bachillerato	65	61	42	79	43
Licenciatura	9	8	9	15	10
Maestría	-	14	2	2	17
CIENCIAS BÁSICAS	742	766	795	950	1 142
Ciencias	-	-	13	-	2
Bachillerato	-	-	13	-	-
Doctorado	-	-	-	-	2
Biología	112	99	75	110	127
Bachillerato	83	65	45	85	98
Licenciatura	19	21	21	14	16
Maestría	10	13	9	11	13
Física	4	3	7	5	26
Bachillerato	3	3	7	5	25
Licenciatura	1	-	-	-	1
Geología	13	26	14	12	24
Bachillerato	6	16	6	4	10
Licenciatura	3	5	5	5	3
Maestría	4	5	3	3	11
Computación	533	528	610	726	863
Diplomado	130	124	119	165	141
Bachillerato	314	313	363	432	559
Licenciatura	19	20	31	49	46
Maestría	70	71	97	80	117
Estadística	13	30	15	20	23
Bachillerato	7	19	12	16	19
Licenciatura	4	-	2	2	2
Maestría	2	11	1	2	2

ÁREA, DISCIPLINA Y GRADO	2 001	2 002	2 003	2004	2005
Matemática	2	6	2	1	4
Bachillerato	2	6	1	1	4
Maestría	-	-	1	-	-
Meteorología	12	4	4	9	2
Bachillerato	2	3	4	3	1
Licenciatura	2	1	-	1	-
Especialidad	6	-	-	5	-
Maestría	2	-	-	-	1
Química	53	70	55	67	71
Diplomado	19	29	7	13	2
Bachillerato	21	28	32	41	50
Licenciatura	4	8	10	8	15
Maestría	9	5	6	5	4
CIENCIAS SOCIALES	1 004	1 027	1 266	1 134	1 215
Comunicación	76	89	72	63	76
Bachillerato	43	63	54	44	47
Licenciatura	23	25	17	15	24
Maestría	10	1	1	4	5
Politología	117	115	126	156	172
Bachillerato	79	60	84	102	134
Licenciatura	25	39	34	38	31
Maestría	13	16	8	16	7
Derecho	411	441	506	325	303
Bachillerato	141	151	125	112	96
Licenciatura	193	193	282	103	115
Especialidad	49	42	25	35	43
Maestría	28	55	74	75	49
Antropología	15	30	27	26	35
Bachillerato	6	23	16	19	26
Licenciatura	8	5	8	4	6
Maestría	1	2	3	3	3
Historia	9	30	32	17	36
Bachillerato	6	16	19	10	24
Licenciatura	-	12	10	2	5
Maestría	3	2	2	4	5
Doctorado	-	-	1	1	2
Psicología	112	130	179	198	203
Bachillerato	66	87	103	131	136
Licenciatura	42	40	73	65	64
Maestría	4	3	3	2	3

ÁREA, DISCIPLINA Y GRADO	2 001	2 002	2 003	2004	2005
Sociología	133	111	158	200	198
Diplomado	22	-	15	2	20
Bachillerato	48	68	73	91	85
Licenciatura	24	14	28	43	19
Maestría	39	29	42	62	71
Doctorado	-	-	-	2	3
Trabajo Social	120	67	133	102	140
Bachillerato	71	37	82	56	77
Licenciatura	45	29	51	35	60
Maestría	4	1	-	11	3
Turismo	11	14	33	47	52
Bachillerato	11	14	33	47	46
Maestría	-	-	-	-	6
CIENCIAS ECONÓMICAS	1 829	2 067	2 097	1 736	2 119
Administración	1 519	1 805	1 809	1 433	1 776
Diplomado	85	160	192	153	170
Bachillerato	490	568	600	630	821
Licenciatura	543	494	482	379	472
Maestría	401	582	534	271	310
Doctorado	-	1	1	-	3
Economía	156	137	140	159	121
Bachillerato	75	71	67	51	60
Licenciatura	36	21	25	31	12
Maestría	45	45	48	77	49
Planificación Económica y Social	66	42	58	32	37
Bachillerato	57	29	38	22	20
Licenciatura	9	13	20	10	17
Otras administrativas	88	83	90	112	185
Diplomado	33	66	64	84	100
Bachillerato	33	9	26	21	76
Licenciatura	22	8	-	7	9
EDUCACIÓN	3 030	4 004	3 951	3 929	4 054
Educación en general	158	228	223	206	289
Licenciatura	111	177	185	160	210
Maestría	39	37	30	36	72
Doctorado	8	14	8	10	7
Preescolar	370	602	653	614	525
Diplomado	94	247	243	272	198
Profesorado	1	-	-	-	-
Bachillerato	237	252	273	231	250
Licenciatura	38	103	137	110	77
Maestría	-	-	-	1	-

ÁREA, DISCIPLINA Y GRADO	2 001	2 002	2 003	2004	2005
Primaria	1 353	1 587	1 629	1 425	1 609
Diplomado	354	545	591	506	601
Profesorado	67	48	57	99	58
Bachillerato	832	797	743	629	694
Licenciatura	100	197	238	191	256
Enseñanza Media	-	-	-	2	-
Bachillerato	-	-	-	2	-
Enseñanza del Castellano	93	92	105	91	83
Profesorado	52	32	26	36	14
Bachillerato	30	44	62	33	53
Licenciatura	6	10	7	16	11
Maestría	5	6	10	6	5
Enseñanza del Inglés	111	160	180	189	200
Diplomado	-	-	-	6	11
Profesorado	20	18	14	20	13
Bachillerato	76	118	137	147	145
Licenciatura	3	4	22	1	9
Maestría	12	20	7	15	22
Enseñanza del Francés	7	48	52	46	65
Profesorado	2	26	13	12	33
Bachillerato	3	22	38	32	30
Licenciatura	2	-	1	2	2
Enseñanza de las Ciencias	111	168	104	155	159
Profesorado	51	57	27	36	47
Bachillerato	53	88	61	84	86
Licenciatura	7	23	16	35	26
Enseñanza de las Matemáticas	151	193	161	150	148
Profesorado	90	68	65	72	44
Bachillerato	52	119	79	56	77
Licenciatura	9	6	17	22	27
Enseñanza de los Estudios Sociales	152	174	170	122	134
Profesorado	25	26	45	19	19
Bachillerato	84	108	91	69	81
Licenciatura	43	40	34	34	34
Otras de Enseñanza	2	3	11	11	9
Profesorado	1	3	6	6	3
Bachillerato	1	-	5	5	6
Enseñanza de la Computación	54	69	51	86	88
Diplomado	-	2	-	-	-
Bachillerato	19	25	30	74	56
Licenciatura	35	42	21	12	22
Maestría	-	-	-	-	10

ÁREA, DISCIPLINA Y GRADO	2 001	2 002	2 003	2004	2005
Educación Primaria y Secundaria	114	141	153	234	201
Profesorado	8	7	17	14	14
Bachillerato	80	99	89	166	157
Licenciatura	26	35	47	50	26
Maestría	-	-	-	4	4
Educación Física	141	131	138	217	157
Diplomado	41	41	19	32	24
Profesorado	15	9	5	6	6
Bachillerato	74	76	97	82	81
Licenciatura	9	1	10	89	39
Maestría	2	4	7	8	7
Educación Especial	67	64	97	133	127
Diplomado	2	1	-	-	1
Bachillerato	52	63	87	120	117
Licenciatura	13	-	10	13	9
Administración Educativa	139	196	126	124	130
Bachillerato	37	54	11	10	15
Licenciatura	88	116	101	90	83
Maestría	14	26	14	24	32
Artes Industriales	1	70	68	83	97
Diplomado	-	1	-	-	-
Profesorado	-	-	1	-	1
Bachillerato	1	69	67	83	96
Educación Técnica	6	78	30	41	33
Profesorado	-	7	1	5	5
Bachillerato	6	10	20	18	19
Maestría	-	61	9	18	9
RECURSOS NATURALES	389	386	376	386	421
Agronomía	237	195	204	191	228
Diplomado	4	7	7	2	1
Bachillerato	136	117	115	126	158
Licenciatura	73	56	56	31	43
Maestría	24	14	25	27	23
Doctorado	-	1	1	5	3
Forestales, Ecología	97	137	105	94	98
Diplomado	-	9	9	14	14
Bachillerato	68	84	59	46	42
Licenciatura	27	41	27	29	20
Maestría	2	3	10	5	22
Geografía	32	41	41	57	57
Diplomado	-	-	3	17	15
Bachillerato	22	29	29	36	32

ÁREA, DISCIPLINA Y GRADO	2 001	2 002	2 003	2004	2005
Licenciatura	10	10	4	1	4
Maestría	-	2	5	3	6
Recursos Marinos	-	-	-	3	6
Maestría	-	-	-	3	6
Tecnología de Alimentos	21	10	22	29	23
Licenciatura	21	9	22	28	22
Maestría	-	1	-	1	1
Agroindustria	2	3	4	12	9
Diplomado	1	1	3	5	2
Bachillerato	1	2	1	7	7
INGENIERÍA	723	724	790	875	947
Arquitectura	27	21	38	50	47
Bachillerato	-	-	-	3	1
Licenciatura	25	19	38	45	38
Maestría	2	2	-	2	8
Ingeniería Civil	136	135	148	137	124
Diplomado	17	1	13	3	-
Bachillerato	41	45	41	42	36
Licenciatura	75	78	91	85	84
Maestría	3	11	3	7	4
Topografía	96	106	75	93	105
Diplomado	69	50	44	47	54
Bachillerato	26	55	28	45	48
Licenciatura	1	1	3	1	3
Ingeniería Industrial	135	110	122	178	275
Diplomado	4	5	4	4	10
Bachillerato	72	74	41	80	123
Licenciatura	58	26	70	84	127
Maestría	1	5	7	10	15
Ingeniería Mecánica	95	90	134	112	110
Bachillerato	85	79	78	53	39
Licenciatura	8	9	44	53	64
Maestría	2	2	12	6	7
Ingeniería Eléctrica	61	91	72	92	55
Bachillerato	55	70	62	59	50
Licenciatura	6	6	10	20	5
Maestría	-	15	-	13	-
Ingeniería Electrónica	97	101	116	121	118
Diplomado	33	39	60	32	55
Bachillerato	64	55	7	3	1

ÁREA, DISCIPLINA Y GRADO	2 001	2 002	2 003	2004	2005
Licenciatura	-	-	49	86	62
Maestría	-	7	-	-	-
Ingeniería Química	23	25	27	32	34
Licenciatura	23	25	27	30	30
Maestría	-	-	-	2	4
Metalurgia	7	4	5	7	5
Bachillerato	7	4	5	5	3
Licenciatura	-	-	-	2	2
Ingeniería Agrícola	17	24	16	25	21
Bachillerato	16	20	15	16	18
Licenciatura	1	4	1	9	3
Dibujo Técnico	17	6	2	-	-
Diplomado	17	6	2	-	-
Otras de industria	12	11	35	28	53
Diplomado	1	-	1	1	-
Bachillerato	11	11	34	27	37
Maestría	-	-	-	-	16
SALUD	832	805	792	859	796
Medicina	360	407	367	365	377
Diplomado	16	21	-	4	-
Bachillerato	127	140	112	137	167
Licenciatura	104	119	125	118	101
Especialidad	113	126	127	106	107
Maestría	-	1	3	-	2
Nutrición	40	28	30	56	56
Bachillerato	26	18	21	44	34
Licenciatura	13	8	7	9	19
Maestría	1	2	2	3	3
Salud Pública	45	17	29	38	25
Diplomado	-	-	18	-	4
Bachillerato	-	-	-	21	2
Maestría	45	17	11	17	19
Odontología	75	52	70	85	57
Licenciatura	71	45	66	75	53
Especialidad	4	7	4	10	4

ÁREA, DISCIPLINA Y GRADO	2 001	2 002	2 003	2004	2005
Farmacía	78	76	73	77	54
Licenciatura	74	75	73	77	53
Maestría	4	1	-	-	1
Microbiología	85	79	88	105	92
Diplomado	26	17	27	26	22
Licenciatura	39	51	43	52	54
Especialidad	17	7	13	21	12
Maestría	3	4	5	6	4
Enfermería	135	106	115	95	106
Bachillerato	82	25	1	1	1
Licenciatura	53	64	109	78	58
Maestría	-	17	5	16	47
Veterinaria	14	40	20	38	29
Licenciatura	11	26	16	25	25
Especialidad	-	6	-	11	2
Maestría	3	8	4	2	2
FORMACIÓN GENERAL	3	1	3	5	3
Formación General	3	1	3	5	3
Diplomado	1	-	-	-	2
Bachillerato	2	1	3	5	1

FUENTE: Instituciones de Educación Superior Universitaria Estatal, Departamentos de Registro.

CUADRO N°2.9

**DIPLOMAS OTORGADOS POR LAS INSTITUCIONES DE EDUCACIÓN SUPERIOR
UNIVERSITARIA ESTATAL, POR UNIVERSIDAD Y SEXO, SEGÚN AÑO. 2001 - 2005**

UNIVERSIDAD Y SEXO	2001		2002		2003		2004		2005	
	ABS.	REL.	ABS.	REL.	ABS.	REL.	ABS.	REL.	ABS.	REL.
TOTAL	9 013	100,0	10 246	100,0	10 507	100,0	10 374	100,0	11 157	100,0
Masculino	3 747	41,6	4 074	39,8	4 052	38,6	4 002	38,6	4 360	39,1
Femenino	5 266	58,4	6 172	60,2	6 455	61,4	6 372	61,4	6 797	60,9
UNIVERSIDAD DE COSTA RICA	4 131	100,0	4 118	100,0	4 378	100,0	4 112	100,0	4 234	100,0
Masculino	1 838	44,5	1 830	44,4	1 865	42,6	1 695	41,2	1 833	43,3
Femenino	2 293	55,5	2 288	55,6	2 513	57,4	2 417	58,8	2 401	56,7
INSTITUTO TECNOLÓGICO DE COSTA RICA	834	100,0	1 084	100,0	1 104	100,0	996	100,0	1 287	100,0
Masculino	589	70,6	738	68,1	697	63,1	672	67,5	822	63,9
Femenino	245	29,4	346	31,9	407	36,9	324	32,5	465	36,1
UNIVERSIDAD NACIONAL	2 389	100,0	2 830	100,0	2 849	100,0	3 152	100,0	3 264	100,0
Masculino	931	39,0	1 006	35,5	955	33,5	1 102	35,0	1 159	35,5
Femenino	1 458	61,0	1 824	64,5	1 894	66,5	2 050	65,0	2 105	64,5
UNIVERSIDAD ESTATAL A DISTANCIA	1 659	100,0	2 214	100,0	2 176	100,0	2 114	100,0	2 372	100,0
Masculino	389	23,4	500	22,6	535	24,6	533	25,2	546	23,0
Femenino	1 270	76,6	1 714	77,4	1 641	75,4	1 581	74,8	1 826	77,0

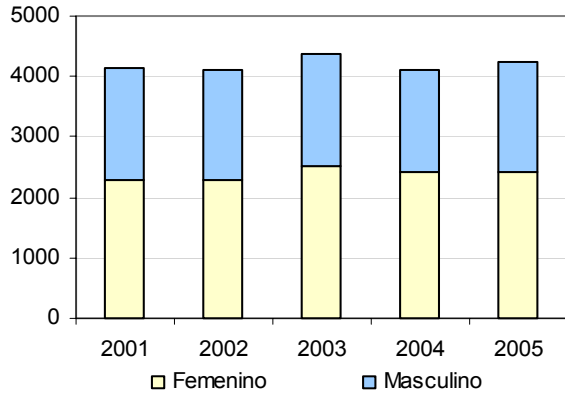
FUENTE: Instituciones de Educación Superior Universitaria Estatal, Departamentos de Registro.

GRÁFICO N°2.3

**DIPLOMAS OTORGADOS POR LAS INSTITUCIONES DE EDUCACIÓN SUPERIOR
UNIVERSITARIA ESTATAL, POR SEXO, SEGÚN AÑO. 2001-2005**

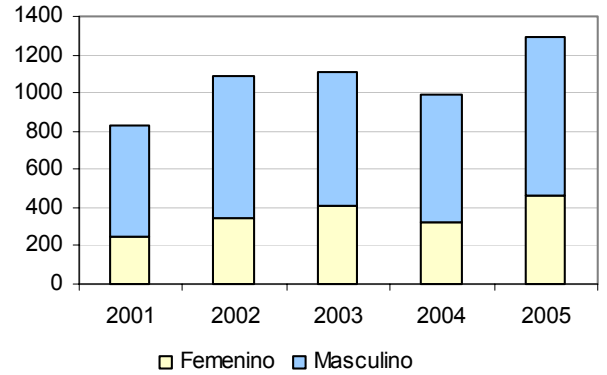
Número de diplomas

Universidad de Costa Rica



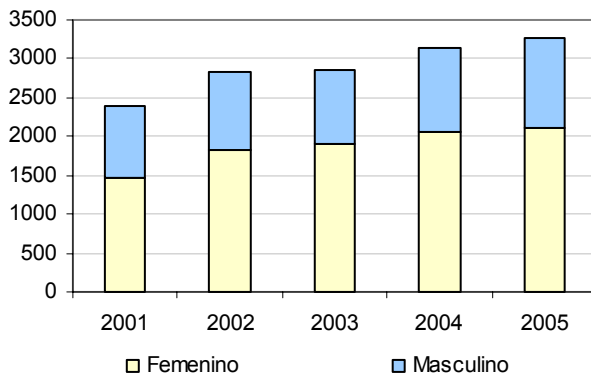
Número de diplomas

Instituto Tecnológico de Costa Rica



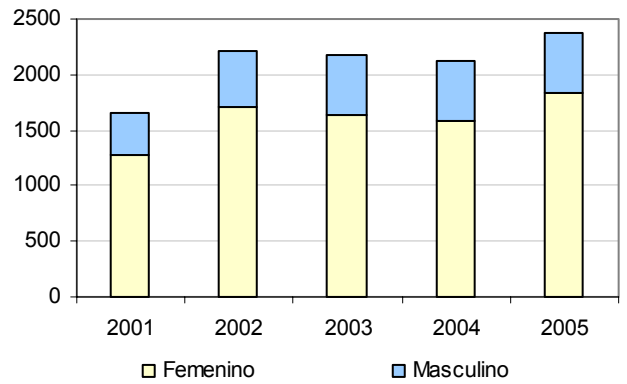
Número de diplomas

Universidad Nacional



Número de diplomas

Universidad Estatal a Distancia



FUENTE: Cuadro N°2.9

CUADRO N° 2.10

DIPLOMAS OTORGADOS POR LA UNIVERSIDAD DE COSTA RICA POR ÁREA,
CARRERA Y GRADO ACADÉMICO, SEGÚN SEXO. 2001-2005

ÁREA, CARRERA Y GRADO ACADÉMICO	2001			2002			2003			2004			2005		
	TOTAL	MASC.	FEM.	TOTAL	MASC.	FEM.	TOTAL	MASC.	FEM.	TOTAL	MASC.	FEM.	TOTAL	MASC.	FEM.
TOTAL	4 131	1 838	2 293	4 118	1 830	2 288	4 378	1 865	2 519	4 112	1 694	2 417	4 234	1 833	2 401
ARTES Y LETRAS	238	73	165	230	64	166	242	63	179	248	82	166	237	82	155
Artes Dramáticas	6	4	2	3	2	1	11	2	9	8	3	5	9	4	5
Bachillerato	6	4	2	2	2	-	10	1	9	6	2	4	9	4	5
Licenciatura	-	-	-	1	-	1	1	1	-	2	1	1	-	-	-
Artes (M)	1	1	-	2	-	2	2	2	-	1	1	-	3	-	3
Artes Plásticas	62	22	40	46	17	29	46	20	26	63	34	29	37	17	20
Bachillerato	49	17	32	36	15	21	39	19	20	45	22	23	23	13	10
Licenciatura	13	5	8	10	2	8	6	1	5	18	12	6	14	4	10
Maestría	-	-	-	-	-	-	1	-	1	-	-	-	-	-	-
Arte Publicitario (Dipl.)	1	-	1	1	-	1	-	-	-	-	-	-	-	-	-
Música	20	12	8	19	10	9	14	8	6	14	11	3	20	13	7
Bachillerato	11	6	5	10	6	4	9	7	2	10	8	2	12	8	4
Licenciatura	8	5	3	8	4	4	5	1	4	4	3	1	6	5	1
Maestría	1	1	-	1	-	1	-	-	-	-	-	-	2	-	2
Danza (M)	1	-	1	-	-	-	-	-	-	-	-	-	-	-	-
Historia del Arte	2	-	2	3	-	3	5	2	3	-	-	-	3	-	3
Bachillerato	1	-	1	3	-	3	4	1	3	-	-	-	2	-	2
Licenciatura	1	-	1	-	-	-	1	1	-	-	-	-	1	-	1
Lingüística (M)	1	1	-	3	1	2	3	-	3	1	1	-	3	1	2
Literatura (M)	3	2	1	-	-	-	2	-	2	2	1	1	-	-	-

ÁREA, CARRERA Y GRADO ACADÉMICO	2001			2002			2003			2004			2005		
	TOTAL	MASC.	FEM.	TOTAL	MASC.	FEM.	TOTAL	MASC.	FEM.	TOTAL	MASC.	FEM.	TOTAL	MASC.	FEM.
Filología Clásica	4	1	3	7	2	5	9	1	8	4	1	3	4	2	2
Bachillerato	3	-	3	7	2	5	5	-	5	4	1	3	4	2	2
Licenciatura	1	1	-	-	-	-	4	1	3	-	-	-	-	-	-
Filología Española	15	1	14	23	1	22	29	6	23	27	6	21	23	4	19
Bachillerato	14	1	13	23	1	22	22	4	18	25	6	19	20	4	16
Licenciatura	1	-	1	-	-	-	7	2	5	2	-	2	3	-	3
Literatura Latinoamericana (M)	2	1	1	8	3	5	2	-	2	4	1	3	4	1	3
Literatura Española (M)	-	-	-	-	-	-	2	-	2	1	-	1	1	1	-
Literatura Clásica (M)	-	-	-	1	1	-	1	-	1	2	2	-	-	-	-
Francés (Bach.)	11	-	11	7	2	5	10	1	9	13	3	10	5	1	4
Literatura Francesa (Lic.)	1	-	1	-	-	-	-	-	-	2	1	1	-	-	-
Literatura Inglesa (M)	1	-	1	1	1	-	1	-	1	3	1	2	1	1	-
Inglés (Bach)	48	17	31	58	12	46	56	10	46	35	8	27	56	20	36
Lengua Inglesa (Lic.)	3	3	-	-	-	-	6	-	6	-	-	-	6	1	5
Filosofía	6	4	2	9	9	-	15	8	7	7	4	3	12	10	2
Bachillerato	1	1	-	2	2	-	13	6	7	5	2	3	10	9	1
Licenciatura	4	3	1	3	3	-	1	1	-	1	1	-	-	-	-
Maestría	1	-	1	4	4	-	-	-	-	-	-	-	2	1	1
Doctorado	-	-	-	-	-	-	1	1	-	1	1	-	-	-	-
Bibliotecología con énfasis en Bibliotecas Escolares	28		28	12	1	11	12	-	12	47	1	46	17	3	14
Bachillerato	28	-	28	12	1	11	11	-	11	45	1	44	17	3	14
Maestría	-	-	-	-	-	-	1	-	1	2	-	2	-	-	-

ÁREA, CARRERA Y GRADO ACADÉMICO	2001			2002			2003			2004			2005		
	TOTAL	MASC.	FEM.	TOTAL	MASC.	FEM.	TOTAL	MASC.	FEM.	TOTAL	MASC.	FEM.	TOTAL	MASC.	FEM.
Bibliotecología y Ciencias de la Información	22	4	18	27	2	25	16	3	13	14	3	11	33	3	30
Bachillerato	13	3	10	8	1	7	9	2	7	6	1	5	9	1	8
Licenciatura	9	1	8	5	-	5	6	-	6	8	2	6	7	-	7
Maestría	-	-	-	14	1	13	1	1	-	-	-	-	17	2	15
CIENCIAS BÁSICAS	296	184	112	368	214	154	316	214	102	370	212	158	483	305	178
Ciencias (Doc.)	-	-	-	-	-	-	-	-	-	-	-	-	2	-	2
Biología	42	22	20	59	26	33	41	24	17	60	19	41	65	32	33
Bachillerato	27	15	12	44	18	26	29	19	10	47	13	34	47	22	25
Licenciatura	5	3	2	2	2	-	3	2	1	2	1	1	5	5	-
Maestría	10	4	6	13	6	7	9	3	6	11	5	6	13	5	8
Física	4	2	2	3	2	1	7	6	1	5	4	1	26	22	4
Bachillerato	3	2	1	3	2	1	7	6	1	5	4	1	25	21	4
Maestría	1	-	1	-	-	-	-	-	-	-	-	-	1	1	-
Geología	13	7	6	26	17	9	14	11	3	12	9	3	24	13	11
Bachillerato	6	4	2	16	12	4	6	4	2	4	2	2	10	4	6
Licenciatura	3	1	2	5	2	3	5	4	1	5	4	1	3	-	3
Maestría	4	2	2	5	3	2	3	3	-	3	3	-	11	9	2
Matemática	3	3	-	6	4	2	2	2	-	1	1	-	4	4	-
Bachillerato	2	2	-	6	4	2	1	1	-	1	1	-	4	4	-
Maestría	1	1	-	-	-	-	1	1	-	-	-	-	-	-	-
Estadística	13	5	8	30	15	15	14	6	8	19	6	13	19	4	15
Bachillerato	7	1	6	19	12	7	11	5	6	15	6	9	15	3	12
Licenciatura	4	3	1	-	-	-	2	1	1	2	-	2	2	1	1
Maestría	2	1	1	11	3	8	1	-	1	2	-	2	2	-	2
Informática (Dipl.)	7	6	1	5	3	2	-	-	-	-	-	-	1	1	-

ÁREA, CARRERA Y GRADO ACADÉMICO	2001			2002			2003			2004			2005		
	TOTAL	MASC.	FEM.	TOTAL	MASC.	FEM.	TOTAL	MASC.	FEM.	TOTAL	MASC.	FEM.	TOTAL	MASC.	FEM.
Computación e Informática	78	60	18	86	67	19	94	69	25	91	70	21	144	111	33
Bachillerato	57	43	14	49	43	6	52	39	13	62	46	16	77	61	16
Licenciatura	2	1	1	2	-	2	1	-	1	2	2	-	1	1	-
Maestría	19	16	3	35	24	11	41	30	11	27	22	5	66	49	17
Ciencias Cognoscitivas (M)	-	-	-	1	-	1	-	-	-	2	2	-	1	1	-
Telemática (M)	1	1	-	-	-	-	-	-	-	-	-	-	-	-	-
Informática Empresarial (Bach.)	71	46	25	79	49	30	90	60	30	108	61	47	127	84	43
Meteorología	4	2	2	4	3	1	4	3	1	4	4	-	1	-	1
Bachillerato	2	1	1	3	2	1	4	3	1	3	3	-	1	-	1
Licenciatura	2	1	1	1	1	-	-	-	-	1	1	-	-	-	-
Ciencias Actuariales (Bach.)	-	-	-	-	-	-	1	1	-	1	1	-	4	2	2
Ciencias de la Atmósfera (M)	1	-	1	-	-	-	-	-	-	-	-	-	1	-	1
Meteorología Aplicada (Esp. Prof.)	6	4	2	-	-	-	-	-	-	5	3	2	-	-	-
Química	27	19	8	23	13	10	32	23	9	33	21	12	33	21	12
Bachillerato	14	10	4	11	6	5	22	16	6	25	16	9	22	14	8
Licenciatura	4	3	1	7	5	2	4	2	2	3	2	1	8	5	3
Maestría	9	6	3	5	2	3	6	5	1	5	3	2	3	2	1
Laboratorio Químico	26	7	19	46	15	31	17	9	8	29	11	18	30	10	20
Diplomado	19	4	15	29	9	20	7	2	5	13	6	7	2	1	1
Bachillerato	7	3	4	17	6	11	10	7	3	16	5	11	28	9	19
Química Industrial (M)	-	-	-	-	-	-	-	-	-	-	-	-	1	-	1

ÁREA, CARRERA Y GRADO ACADÉMICO	2001			2002			2003			2004			2005		
	TOTAL	MASC.	FEM.	TOTAL	MASC.	FEM.	TOTAL	MASC.	FEM.	TOTAL	MASC.	FEM.	TOTAL	MASC.	FEM.
CIENCIAS SOCIALES	1 662	741	921	1 746	784	962	1 809	758	1 057	1 400	529	871	1 465	604	861
Administración de Negocios	552	314	238	471	291	180	447	274	173	61	35	26	33	23	10
Bachillerato	135	70	65	28	16	12	11	7	4	5	2	3	6	5	1
Licenciatura	185	97	88	131	70	61	142	71	71	54	31	23	26	17	9
Maestría	232	147	85	312	205	107	294	196	98	2	2	-	1	1	-
Administración y Dirección de Empresas (M)	33	25	8	42	23	19	26	11	15	102	61	41	44	38	6
Dirección de Empresas	-	-	-	102	52	50	100	41	59	191	83	108	206	94	112
Bachillerato	-	-	-	102	52	50	97	40	57	153	62	91	170	81	89
Licenciatura	-	-	-	-	-	-	3	1	2	38	21	17	36	13	23
Administración Pública	99	55	44	106	44	62	69	23	46	70	32	38	98	49	49
Diplomado	20	10	10	10	4	6	17	4	13	20	10	10	12	8	4
Bachillerato	38	21	17	24	9	15	42	17	25	36	18	18	48	20	28
Licenciatura	33	18	15	59	25	34	9	1	8	10	4	6	33	17	16
Maestría	8	6	2	13	6	7	1	1	-	4	-	4	5	4	1
Contaduría Pública	-	-	-	24	10	14	60	24	36	64	15	49	120	53	67
Bachillerato	-	-	-	24	10	14	47	16	31	55	14	41	77	37	40
Licenciatura	-	-	-	-	-	-	13	8	5	9	1	8	43	16	27
Administración Aduanera y Comercio Exterior	13	5	8	21	8	13	28	10	18	45	21	24	78	34	44
Diplomado	-	-	-	-	-	-	-	-	-	3	3	-	-	-	-
Bachillerato	3	1	2	12	5	7	24	9	15	32	14	18	45	19	26
Licenciatura	10	4	6	9	3	6	4	1	3	10	4	6	33	15	18
Administración Aduanera	40	22	18	34	11	23	13	6	7	10	8	2	9	4	5
Diplomado	16	8	8	16	5	11	10	4	6	9	7	2	9	4	5
Bachillerato	24	14	10	18	6	12	3	2	1	1	1	-	-	-	-
Gobierno y Políticas Públicas (Doc.)	-	-	-	1	-	1	1	1	-	-	-	-	3	2	1

ÁREA, CARRERA Y GRADO ACADÉMICO	2001			2002			2003			2004			2005		
	TOTAL	MASC.	FEM.	TOTAL	MASC.	FEM.	TOTAL	MASC.	FEM.	TOTAL	MASC.	FEM.	TOTAL	MASC.	FEM.
Archivística	16	6	10	16	5	11	9	3	6	11	4	7	7	3	4
Diplomado	7	1	6	7	2	5	2	1	1	-	-	-	-	-	-
Bachillerato	9	5	4	9	3	6	7	2	5	11	4	7	7	3	4
Administración Portuaria	16	5	11	1		1	4	3	1	2	1	1	-	-	-
Bachillerato	9	5	4	1	-	1	-	-	-	2	1	1	-	-	-
Licenciatura	7	-	7	-	-	-	4	3	1	-	-	-	-	-	-
Administración Universitaria (M)	1	-	1	9	6	3	-	-	-	-	-	-	1	-	1
Antropología	15	5	10	30	10	20	27	11	16	26	9	17	35	17	18
Bachillerato	6	2	4	23	6	17	16	6	10	19	7	12	26	13	13
Licenciatura	8	2	6	5	3	2	8	3	5	4	-	4	6	2	4
Maestría	1	1	-	2	1	1	3	2	1	3	2	1	3	2	1
Ciencias de la Comunicación Colectiva	76	27	49	88	28	60	71	23	48	59	13	46	71	19	52
Bachillerato	43	19	24	63	23	40	54	15	39	44	12	32	47	13	34
Licenciatura	23	5	18	25	5	20	17	8	9	15	1	14	24	6	18
Maestría	10	3	7	-	-	-	-	-	-	-	-	-	-	-	-
Comunicación (M)	-	-	-	1	1	-	1	-	1	4	-	4	5	3	2
Ciencias Políticas	38	21	17	31	17	14	45	19	26	42	24	18	31	16	15
Bachillerato	26	14	12	14	6	8	36	15	21	30	17	13	24	12	12
Licenciatura	3	1	2	12	8	4	6	3	3	8	4	4	5	2	3
Maestría	9	6	3	5	3	2	3	1	2	4	3	1	2	2	-
Relaciones Internacionales y Diplomacia (M)	1	-	1	6	2	4	2	1	1	6	2	4	1	-	1
Derecho	334	134	200	344	151	193	407	174	233	215	82	133	211	90	121
Bachillerato	141	64	77	151	59	92	125	55	70	112	39	73	96	39	57
Licenciatura	193	70	123	193	92	101	282	119	163	103	43	60	115	51	64

ÁREA, CARRERA Y GRADO ACADÉMICO	2001			2002			2003			2004			2005		
	TOTAL	MASC.	FEM.	TOTAL	MASC.	FEM.	TOTAL	MASC.	FEM.	TOTAL	MASC.	FEM.	TOTAL	MASC.	FEM.
Ciencias Penales	10	7	3	3	1	2	18	11	7	1	1	-	6	3	3
Especialidad Profesional	-	-	-	1	-	1	-	-	-	1	1	-	6	3	3
Maestría	10	7	3	2	1	1	18	11	7	-	-	-	-	-	-
Derecho Agrario (Esp. Prof.)	12	4	8	11	3	8	7	4	3	6	1	5	16	10	6
Derecho Público	1	-	1	26	15	11	2	-	2	3	-	3	6	3	3
Especialidad Profesional	-	-	-	-	-	-	1	-	1	-	-	-	-	-	-
Maestría	1	-	1	26	15	11	1	-	1	3	-	3	6	3	3
Derecho Comercial (Esp. Prof.)	10	5	5	8	3	5	3	3	-	9	5	4	10	8	2
Derecho Notarial y Registral (M)	-	-	-	7	3	4	2	1	1	4	3	1	1	-	1
Economía	90	51	39	76	42	34	76	38	38	96	50	46	82	54	28
Bachillerato	35	17	18	33	15	18	35	18	17	23	12	11	27	20	7
Licenciatura	21	16	5	11	7	4	10	6	4	14	5	9	8	7	1
Maestría	34	18	16	32	20	12	31	14	17	59	33	26	47	27	20
Ciencias Económicas y Sociales (Lic.)	1	1	-	-	-	-	-	-	-	-	-	-	-	-	-
Historia	4	2	2	26	14	12	27	11	16	10	4	6	25	11	14
Bachillerato	1	1	-	12	7	5	14	6	8	3	-	3	13	7	6
Licenciatura	-	-	-	12	5	7	10	4	6	2	2	-	5	3	2
Maestría	3	1	2	2	2	-	2	1	1	4	2	2	5	1	4
Doctorado	-	-	-	-	-	-	1	-	1	1	-	1	2	-	2
Psicología	112	18	94	130	24	106	151	30	121	166	29	137	146	28	118
Bachillerato	66	10	56	87	13	74	75	18	57	99	20	79	79	16	63
Licenciatura	42	5	37	40	9	31	73	10	63	65	9	56	64	11	53
Maestría	4	3	1	3	2	1	3	2	1	2	-	2	3	1	2

ÁREA, CARRERA Y GRADO ACADÉMICO	2001			2002			2003			2004			2005		
	TOTAL	MASC.	FEM.	TOTAL	MASC.	FEM.	TOTAL	MASC.	FEM.	TOTAL	MASC.	FEM.	TOTAL	MASC.	FEM.
Sociología	42	21	21	31	10	21	39	13	26	47	21	26	32	12	20
Bachillerato	23	9	14	20	8	12	26	10	16	23	10	13	23	6	17
Licenciatura	13	9	4	8	1	7	11	3	8	22	9	13	7	4	3
Maestría	6	3	3	3	1	2	2	-	2	2	2	-	2	2	-
Gerontología (M)	13	1	12	1	-	1	10	4	6	4	2	2	9	-	9
Estudios de la Mujer (M)	2	-	2	5	-	5	5	-	5	7	-	7	2	-	2
Evaluación de Programas y Proyectos de Desarrollo (M)	-	-	-	1	-	1	-	-	-	4	3	1	22	8	14
Estudios Interdisciplinarios sobre Discapacidad (M)	-	-	-	13	-	13	4	1	3	-	-	-	2	-	2
Población y Salud (M)	-	-	-	-	-	-	1	-	1	8	3	5	2	1	1
Farmacodependencia (M)	-	-	-	-	-	-	2	1	1	-	-	-	-	-	-
Violencia Intrafamiliar y de Género (M)	-	-	-	-	-	-	-	-	-	2	-	2	3	-	3
Estudios de la Sociedad y la Cultura (Doc.)	-	-	-	-	-	-	-	-	-	1	1	-	-	-	-
Trabajo Social	120	5	115	67	5	62	133	6	127	102	9	93	116	9	107
Bachillerato	71	2	69	37	4	33	82	5	77	56	6	50	53	5	48
Licenciatura	45	3	42	29	1	28	51	1	50	35	2	33	60	4	56
Maestría	4	-	4	1	-	1	-	-	-	11	1	10	3	-	3
Turismo Ecológico (Bach.)	11	7	4	14	5	9	19	11	8	22	7	15	32	12	20
EDUCACIÓN	605	148	457	605	160	445	769	185	584	745	175	569	786	213	573
Educación (Doc.)	3	-	3	8	1	7	2	2	-	3	1	2	3	-	3
Evaluación Educativa (M)	-	-	-	-	-	-	3	-	3	-	-	-	-	-	-

ÁREA, CARRERA Y GRADO ACADÉMICO	2001			2002			2003			2004			2005		
	TOTAL	MASC.	FEM.	TOTAL	MASC.	FEM.	TOTAL	MASC.	FEM.	TOTAL	MASC.	FEM.	TOTAL	MASC.	FEM.
Planificación Curricular (M)	1	-	1	-	-	-	8	1	7	1	1	-	3	-	3
Educación Preescolar	73	-	73	58	-	58	85	-	85	51	-	51	81	-	81
Bachillerato	58	-	58	46	-	46	65	-	65	42	-	42	72	-	72
Licenciatura	15	-	15	12	-	12	20	-	20	9	-	9	9	-	9
Educación Preescolar Bilingüe (Bach.)	5	-	5	-	-	-	-	-	-	-	-	-	-	-	-
Educación General Básica I y II Ciclos	130	20	110	120	15	105	148	16	132	190	13	177	177	13	164
Profesorado	62	13	49	41	3	38	54	4	50	97	6	91	56	6	50
Bachillerato	54	7	47	68	10	58	73	11	62	72	5	67	98	6	92
Licenciatura	14	-	14	11	2	9	21	1	20	21	2	19	23	1	22
Ciencias de la Educación Primaria con énfasis Inglés (Bach.)	10	-	10	8	-	8	32	5	27	19	2	17	23	3	20
Enseñanza del Castellano y Literatura	31	7	24	22	3	19	37	6	31	27	4	23	22	4	18
Profesorado	10	2	8	5	1	4	7	1	6	5	1	4	-	-	-
Bachillerato	21	5	16	17	2	15	30	5	25	14	3	11	17	2	15
Licenciatura	-	-	-	-	-	-	-	-	-	8	-	8	5	2	3
Educación mención Español como Segunda Lengua (M)	-	-	-	3	1	2	9	1	8	6	2	4	5	-	5
Enseñanza de Inglés	61	13	48	71	23	48	116	39	77	98	35	63	97	41	56
Profesorado	20	3	17	18	5	13	14	3	11	20	7	13	13	5	8
Bachillerato	41	10	31	53	18	35	81	27	54	78	28	50	80	36	44
Licenciatura	-	-	-	-	-	-	21	9	12	-	-	-	4	-	4
Enseñanza de Inglés como Lengua Extranjera (M)	8	2	6	7	5	2	5	2	3	9	-	9	10	4	6
Enseñanza de Francés	5	2	3	29	1	28	43	2	41	35	2	32	56	14	42
Profesorado	2	2	-	26	1	25	13	-	13	11	-	11	33	9	24
Bachillerato	3	-	3	3	-	3	30	2	28	24	3	21	23	5	18

ÁREA, CARRERA Y GRADO ACADÉMICO	2001			2002			2003			2004			2005		
	TOTAL	MASC.	FEM.	TOTAL	MASC.	FEM.	TOTAL	MASC.	FEM.	TOTAL	MASC.	FEM.	TOTAL	MASC.	FEM.
Enseñanza de Matemática	33	20	13	31	18	13	38	16	22	46	25	21	50	27	23
Profesorado	14	8	6	14	8	6	15	7	8	20	10	10	21	11	10
Bachillerato	15	8	7	16	9	7	16	5	11	16	11	5	23	15	8
Licenciatura	4	4	-	1	1	-	7	4	3	10	4	6	6	1	5
Enseñanza de Estudios Sociales	52	26	26	68	45	23	96	51	45	51	28	23	63	38	25
Profesorado	25	14	11	26	19	7	44	22	22	19	10	9	19	11	8
Bachillerato	27	12	15	42	26	16	52	29	23	32	18	14	44	27	17
Enseñanza de Estudios Sociales y Educación Cívica (Lic.)	8	1	7	-	-	-	10	4	6	5	2	3	6	5	1
Enseñanza de Psicología	1	-	1	3	1	2	8	2	6	6	1	5	6	-	6
Profesorado	1	-	1	3	1	2	4	1	3	4	-	4	1	-	1
Bachillerato	-	-	-	-	-	-	4	1	3	2	1	1	5	-	5
Enseñanza de Filosofía	1	-	1	-	-	-	3	2	1	5	4	1	3	3	-
Profesorado	-	-	-	-	-	-	2	1	1	2	2	-	2	2	-
Bachillerato	1	-	1	-	-	-	1	1	-	3	2	1	1	1	-
Educación de Adultos (M)	-	-	-	-	-	-	-	-	-	4	-	4	1	-	1
Enseñanza Educación Técnica, énfasis Artes Industriales	1	1	-	-	-	-	1	1	-	-	-	-	2	-	2
Profesorado	-	-	-	-	-	-	1	1	-	-	-	-	1	-	1
Bachillerato	1	1	-	-	-	-	-	-	-	-	-	-	1	-	1
Enseñanza de la Biología (Lic.)	-	-	-	1	-	1	-	-	-	-	-	-	1	-	1
Enseñanza de Ciencias Naturales	9	2	7	12	3	9	5	2	3	7	3	4	15	11	4
Profesorado	5	1	4	5	1	4	2	1	1	2	1	1	6	4	2
Bachillerato	4	1	3	7	2	5	3	1	2	5	2	3	9	7	2
Orientación	27	3	24	25	8	17	25	7	18	59	7	52	34	8	26
Bachillerato	20	1	19	19	8	11	20	5	15	35	5	30	28	5	23
Licenciatura	7	2	5	6	-	6	5	2	3	24	2	22	6	3	3

ÁREA, CARRERA Y GRADO ACADÉMICO	2001			2002			2003			2004			2005		
	TOTAL	MASC.	FEM.	TOTAL	MASC.	FEM.	TOTAL	MASC.	FEM.	TOTAL	MASC.	FEM.	TOTAL	MASC.	FEM.
Enseñanza de la Educación Física	33	18	15	29	18	11	28	17	11	22	16	6	7	3	4
Profesorado	15	8	7	9	6	3	5	2	3	6	5	1	6	3	3
Bachillerato	18	10	8	20	12	8	23	15	8	16	11	5	1	-	1
Educación Física y Deportes (Bach.)	-	-	-	-	-	-	-	-	-	-	-	-	27	18	9
Enseñanza de la Música	18	13	5	5	1	4	11	3	8	16	8	8	24	12	12
Profesorado	7	5	2	2	-	2	3	-	3	7	3	4	11	7	4
Bachillerato	11	8	3	3	1	2	8	3	5	9	5	4	13	5	8
Enseñanza de Artes Plásticas (Arte y Com. visual) (Bach.)	1	1	-	-	-	-	1	-	1	-	-	-	1	-	1
Ciencias del Movimiento Humano (M)	2	-	2	2	-	2	4	2	2	2	1	1	3	1	2
Ciencias de la Educación Especial	40	2	38	21	-	21	36	1	35	23	1	22	27	-	27
Bachillerato	34	2	32	21	-	21	34	1	33	22	1	21	23	-	23
Licenciatura	6	-	6	-	-	-	2	-	2	1	-	1	4	-	4
Administración Educativa	52	17	35	79	16	63	7	2	5	54	16	38	37	8	29
Bachillerato	25	7	18	33	4	29	-	-	-	1	-	1	-	-	-
Licenciatura	13	5	8	29	7	22	6	2	4	35	9	26	20	2	18
Maestría	14	5	9	17	5	12	1	-	1	18	7	11	17	6	11
Ciencias Educ. énf. Adm. Programas Educ. no Formal (Lic.)	-	-	-	3	1	2	8	1	7	6	3	3	2	-	2
RECURSOS NATURALES	176	107	69	108	72	36	131	72	59	131	72	59	151	89	62
Agronomía	1	1	-	1	1	-	4	4	-	-	-	-	1	1	-
Bachillerato	1	1	-	1	1	-	-	-	-	-	-	-	1	1	-
Licenciatura	-	-	-	-	-	-	4	4	-	-	-	-	-	-	-
Fitotecnia	53	32	21	26	19	7	33	21	12	34	19	15	50	35	15
Bachillerato	31	17	14	22	15	7	25	17	8	28	15	13	42	30	12
Licenciatura	22	15	7	4	4	-	8	4	4	6	4	2	8	5	3

ÁREA, CARRERA Y GRADO ACADÉMICO	2001			2002			2003			2004			2005		
	TOTAL	MASC.	FEM.	TOTAL	MASC.	FEM.	TOTAL	MASC.	FEM.	TOTAL	MASC.	FEM.	TOTAL	MASC.	FEM.
Zootecnia (Lic.)	24	18	6	12	8	4	14	10	4	5	5	-	14	9	5
Economía Agrícola	41	25	16	27	18	9	18	9	9	17	11	6	16	10	6
Bachillerato	31	19	12	12	7	5	12	6	6	14	9	5	9	5	4
Licenciatura	10	6	4	15	11	4	6	3	3	3	2	1	7	5	2
Desarrollo Integral de Regiones Bajo Riego (M)	-	-	-	2	2	-	-	-	-	-	-	-	-	-	-
Sistemas de Producción Agrícola Trop. Sostenible (Doc.)	-	-	-	1	-	1	1	1	-	5	4	1	3	3	-
Gerencia Agroempresarial (M)	11	7	4	10	9	1	20	14	6	10	7	3	9	7	2
Gestión Ambiental y Ecoturismo (M)	-	-	-	-	-	-	-	-	-	-	-	-	4	1	3
Ciencias Agrícolas y Recursos Naturales (M)	6	5	1	-	-	-	5	2	3	8	5	3	7	5	2
Gestión Integrada de Áreas Costeras Tropicales (M)	-	-	-	-	-	-	-	-	-	3	1	2	6	2	4
Geografía	19	15	4	19	11	8	14	8	6	20	13	7	18	13	5
Bachillerato	10	8	2	14	8	6	9	5	4	16	10	6	10	5	5
Licenciatura	9	7	2	3	3	-	-	-	-	1	1	-	2	2	-
Maestría				2	-	2	5	3	2	3	2	1	6	6	-
Tecnología de Alimentos (Lic.)	21	4	17	9	4	5	22	3	19	28	7	21	22	3	19
Ciencias de Alimentos (M)	-	-	-	1	-	1	-	-	-	1	-	1	1	-	1
INGENIERÍA	345	261	84	305	242	63	344	260	84	399	308	91	358	246	112
Arquitectura (Lic.)	25	19	6	19	11	8	38	19	19	45	24	21	38	17	21
Diseño Urbano (M)	2	2	-	2	2	-	-	-	-	2	-	2	5	5	-
Paisajismo y Diseño del Sitio (M)	-	-	-	-	-	-	-	-	-	-	-	-	1	-	1

ÁREA, CARRERA Y GRADO ACADÉMICO	2001			2002			2003			2004			2005		
	TOTAL	MASC.	FEM.	TOTAL	MASC.	FEM.	TOTAL	MASC.	FEM.	TOTAL	MASC.	FEM.	TOTAL	MASC.	FEM.
Arquitectura Tropical (M)	-	-	-	-	-	-	-	-	-	-	-	-	2	1	1
Administración de la Construcción (M)	2	2	-	7	6	1	-	-	-	6	5	1	3	3	-
Construcción (Dipl.)	17	16	1	1	-	1	13	13	-	3	3	-	-	-	-
Ingeniería Civil	76	56	20	64	48	16	72	56	16	74	60	14	73	50	23
Licenciatura	75	56	19	60	44	16	69	53	16	73	60	13	72	49	23
Maestría	1	-	1	4	4	-	3	3	-	1	-	1	1	1	-
Topografía	34	25	9	33	28	5	15	12	3	14	11	3	23	16	7
Diplomado	25	19	6	17	15	2	13	11	2	12	9	3	21	14	7
Bachillerato	9	6	3	16	13	3	2	1	1	2	2	-	2	2	-
Ingeniería Topográfica (Bach.)	-	-	-	2	2	-	10	7	3	15	12	3	11	7	4
Ingeniería Industrial	58	30	28	29	17	12	49	28	21	62	42	20	76	42	34
Bachillerato	-	-	-	-	-	-	-	-	-	9	6	3	22	13	9
Licenciatura	58	30	28	26	15	11	47	26	21	48	31	17	50	27	23
Maestría	-	-	-	3	2	1	2	2	-	5	5	-	4	2	2
Ingeniería Mecánica	40	37	3	27	22	5	43	41	2	41	39	2	31	28	3
Bachillerato	34	31	3	24	19	5	38	36	2	37	36	1	30	27	3
Licenciatura	4	4	-	1	1	-	-	-	-	-	-	-	-	-	-
Maestría	2	2	-	2	2	-	5	5	-	4	3	1	1	1	-
Ingeniería Eléctrica	61	56	5	91	85	6	72	65	7	92	82	10	55	51	4
Bachillerato	55	50	5	70	65	5	62	56	6	59	51	8	50	46	4
Licenciatura	6	6	-	6	6	-	10	9	1	20	18	2	5	5	-
Maestría	-	-	-	15	14	1	-	-	-	13	13	-	-	-	-
Ingeniería Química	23	15	8	25	17	8	27	18	9	32	24	8	34	22	12
Licenciatura	23	15	8	25	17	8	27	18	9	30	22	8	30	18	12
Maestría	-	-	-	-	-	-	-	-	-	2	2	-	4	4	-

ÁREA, CARRERA Y GRADO ACADÉMICO	2001			2002			2003			2004			2005		
	TOTAL	MASC.	FEM.	TOTAL	MASC.	FEM.	TOTAL	MASC.	FEM.	TOTAL	MASC.	FEM.	TOTAL	MASC.	FEM.
Ingeniería Agrícola	7	3	4	5	4	1	5	1	4	13	6	7	6	4	2
Bachillerato	6	3	3	1	1	-	4	-	4	4	2	2	3	3	-
Licenciatura	1	-	1	4	3	1	1	1	-	9	4	5	3	1	2
CIENCIAS DE LA SALUD	809	324	485	756	294	462	767	313	454	819	316	503	752	293	459
Ciencias Médicas (Bach.)	127	72	55	140	64	76	112	59	53	112	55	57	96	50	46
Medicina y Cirugía (Lic.)	104	58	46	119	57	62	125	67	58	118	60	58	101	49	52
Nutrición	39	1	38	26	1	25	28	3	25	53	1	52	53	4	49
Bachillerato	26	1	25	18	1	17	21	3	18	44	1	43	34	3	31
Licenciatura	13	-	13	8	-	8	7	-	7	9	-	9	19	1	18
Odontología (Lic.)	71	25	46	45	12	33	66	28	38	75	25	50	53	14	39
Farmacia (Lic.)	74	18	56	75	17	58	73	25	48	77	21	56	53	17	36
Asistente de Laboratorio Clínico (Dipl.)	26	10	16	17	5	12	27	9	18	26	3	23	22	6	16
Microbiología y Química Clínica (Lic.)	39	18	21	51	22	29	43	10	33	52	18	34	54	28	26
Enfermería	135	24	111	89	17	72	110	21	89	79	18	61	59	12	47
Bachillerato	82	18	64	25	6	19	1	-	1	1	-	1	1	-	1
Licenciatura	53	6	47	64	11	53	109	21	88	78	18	60	58	12	46
Citotecnología (Dipl.)	16	2	14	21	8	13	-	-	-	-	-	-	-	-	-
Saneamiento Ambiental (Dipl.)	-	-	-	-	-	-	1	-	1	-	-	-	-	-	-
Salud Ambiental	-	-	-	-	-	-	17	3	14	25	4	21	6	3	3
Diplomado	-	-	-	-	-	-	17	3	14	4	1	3	4	2	2
Bachillerato	-	-	-	-	-	-	-	-	-	21	3	18	2	1	1

ÁREA, CARRERA Y GRADO ACADÉMICO	2001			2002			2003			2004			2005		
	TOTAL	MASC.	FEM.	TOTAL	MASC.	FEM.	TOTAL	MASC.	FEM.	TOTAL	MASC.	FEM.	TOTAL	MASC.	FEM.
Imaginología Diagnóstica (Bach.)	-	-	-	-	-	-	-	-	-	25	18	7	47	19	28
Fisioterapia (Bach.)	-	-	-	-	-	-	-	-	-	-	-	-	24	4	20
Especialidades en Salud	134	85	49	140	81	59	144	81	63	137	80	57	123	77	46
Anatomía Patológica	3	2	1	3	2	1	3	3	-	8	5	3	5	4	1
Anestesiología Pediátrica	-	-	-	1	1	-	1	1	-	-	-	-	1	-	1
Anestesiología y Recuperación	5	4	1	10	7	3	12	5	7	6	2	4	8	2	6
Bacteriología Médica	-	-	-	-	-	-	-	-	-	-	-	-	7	5	2
Cardiología	1	1	-	3	2	1	4	4	-	2	1	1	3	2	1
Cirugía Cardiovascular y Tórax	1	1	-	-	-	-	1	1	-	2	2	-	1	1	-
Cirugía General	3	2	1	8	8	-	4	3	1	7	6	1	7	4	3
Cirugía Oncológica	1	-	1	1	1	-	1	1	-	2	2	-	1	1	-
Cirugía Pediátrica	2	2	-	1	1	-	2	2	-	2	2	-	-	-	-
Cirugía Plástica y Reconstructiva	-	-	-	-	-	-	1	1	-	-	-	-	-	-	-
Dermatología	-	-	-	1	-	1	5	3	2	3	3	-	2	-	2
Endocrinología	1	1	-	-	-	-	4	2	2	-	-	-	2	1	1
Gastroenterología	1	1	-	3	2	1	1	-	1	3	1	2	1	1	-
Geriatría y Gerontología	4	1	3	4	-	4	3	2	1	3	3	-	4	3	1

ÁREA, CARRERA Y GRADO ACADÉMICO	2001			2002			2003			2004			2005		
	TOTAL	MASC.	FEM.	TOTAL	MASC.	FEM.	TOTAL	MASC.	FEM.	TOTAL	MASC.	FEM.	TOTAL	MASC.	FEM.
Ginecología Oncológica	-	-	-	-	-	-	-	-	-	2	2	-	2	2	-
Ginecología y Obstetricia	16	11	5	14	8	6	7	3	4	4	3	1	12	7	5
Hematología	-	-	-	-	-	-	-	-	-	2	-	2	-	-	-
Hematología	-	-	-	-	-	-	-	-	-	-	-	-	1	-	1
Hematología Pediátrica	-	-	-	1	-	1	-	-	-	1	-	1	-	-	-
Inmunoematología y Banco de Sangre	3	1	2	7	2	5	-	-	-	6	-	6	-	-	-
Inmunología Clínica	13	6	7	-	-	-	7	1	6	1	-	1	-	-	-
Inmunología Clínica Médica	-	-	-	-	-	-	-	-	-	1	1	-	-	-	-
Medicina Crítica y Terapia Intensiva	5	4	1	2	1	1	1	1	-	1	1	-	1	1	-
Medicina de Emergencias	2	2	-	2	2	-	2	2	-	5	5	-	7	5	2
Medicina Familiar y Comunitaria	4	3	1	8	1	7	1	1	-	3	3	-	3	-	3
Medicina Física y Rehabilitación	-	-	-	1	-	1	1	-	1	4	2	2	4	1	3
Medicina Interna	9	6	3	13	10	3	7	4	3	4	3	1	8	8	-
Medicina Legal y Patología Forense	4	3	1	2	-	2	9	4	5	2	1	1	-	-	-
Medicina Materno Fetal	-	-	-	1	1	-	4	4	-	6	3	3	1	-	1
Micología Médica	-	-	-	-	-	-	-	-	-	6	1	5	-	-	-
Nefrología	-	-	-	1	1	-	1	1	-	1	1	-	-	-	-

ÁREA, CARRERA Y GRADO ACADÉMICO	2001			2002			2003			2004			2005		
	TOTAL	MASC.	FEM.	TOTAL	MASC.	FEM.	TOTAL	MASC.	FEM.	TOTAL	MASC.	FEM.	TOTAL	MASC.	FEM.
Neonatología	4	3	1	3	2	1	5	1	4	3	1	2	-	-	-
Neumología	1	-	1	2	2	-	2	2	-	-	-	-	1	1	-
Neumología Pediátrica	-	-	-	-	-	-	-	-	-	2	1	1	-	-	-
Neurocirugía	4	4	-	-	-	-	1	1	-	1	-	1	-	-	-
Neurología	-	-	-	-	-	-	-	-	-	1	1	-	3	3	-
Odontología General Avanzada	-	-	-	4	3	1	-	-	-	6	2	4	1	1	-
Odontopediatría	4	1	3	3	1	2	4	-	4	4	-	4	3	-	3
Oftalmología	5	4	1	4	4	-	2	1	1	2	1	1	1	-	1
Oncología Médica	1	-	1	3	1	2	-	-	-	-	-	-	1	1	-
Ortopedia y Traumatología	3	3	-	1	1	-	2	2	-	4	4	-	4	4	-
Otorrinolaringología	3	3	-	3	2	1	2	1	1	2	-	2	2	2	-
Parasitología Médica	-	-	-	-	-	-	-	-	-	8	4	4	-	-	-
Pediatría	14	5	9	12	3	9	16	4	12	2	1	1	8	6	2
Psicología Clínica	1	-	1	1	-	1	2	-	2	1	-	1	1	-	1
Psiquiatría	4	2	2	5	2	3	2	1	1	4	3	1	5	1	4
Química Clínica	1	1	-	-	-	-	6	5	1	-	-	-	4	3	1
Radiología e Imágenes Médicas	7	4	3	3	2	1	8	6	2	3	3	-	4	3	1

ÁREA, CARRERA Y GRADO ACADÉMICO	2001			2002			2003			2004			2005		
	TOTAL	MASC.	FEM.	TOTAL	MASC.	FEM.	TOTAL	MASC.	FEM.	TOTAL	MASC.	FEM.	TOTAL	MASC.	FEM.
Radioterapia	-	-	-	1	-	1	2	1	1	-	-	-	-	-	-
Reumatología	-	-	-	-	-	-	1	1	-	1	1	-	-	-	-
Urología	2	2	-	6	6	-	5	5	-	3	2	1	1	1	-
Urología Pediátrica	-	-	-	-	-	-	1	1	-	-	-	-	1	1	-
Vascular Periférica	2	2	-	2	2	-	1	-	1	3	3	-	2	2	-
Maestrías en Salud	44	11	33	33	10	23	21	7	14	40	13	27	61	10	51
Bioquímica	-	-	-	1	-	1	-	-	-	-	-	-	-	-	-
Enfermería énfasis en Ciencias de la Enfermería	-	-	-	-	-	-	-	-	-	-	-	-	7	-	7
Enfermería énfasis en Ginecología, Obstetricia y Perinatal	-	-	-	17	6	11	5	-	5	16	4	12	21	1	20
Enfermería énfasis en Salud Laboral	-	-	-	-	-	-	-	-	-	-	-	-	19	3	16
Farmacia Industrial	3	-	3	1	-	1	-	-	-	-	-	-	1	-	1
Farmacología	1	-	1	-	-	-	2	1	1	-	-	-	-	-	-
Fisiología Celular	-	-	-	-	-	-	-	-	-	-	-	-	2	2	-
Microbiología	3	1	2	4	3	1	4	1	3	6	5	1	4	1	3
Nutrición Humana	1	-	1	2	1	1	2	1	1	3	1	2	3	1	2
Química Clínica	-	-	-	-	-	-	1	-	1	-	-	-	-	-	-
Rehabilitación Integral	-	-	-	-	-	-	1	-	1	-	-	-	-	-	-

ÁREA, CARRERA Y GRADO ACADÉMICO	2001			2002			2003			2004			2005		
	TOTAL	MASC.	FEM.	TOTAL	MASC.	FEM.	TOTAL	MASC.	FEM.	TOTAL	MASC.	FEM.	TOTAL	MASC.	FEM.
Salud Pública	36	10	26	8	-	8	6	4	2	15	3	12	4	2	2
FORMACIÓN GENERAL	-	-	-	-	-	-	-	-	-	-	-	-	2	1	1
Formación General (Dipl.)	-	-	-	-	-	-	-	-	-	-	-	-	2	1	1

FUENTE: Universidad de Costa Rica, Oficina de Registro e información.

CUADRO N° 2.11

DIPLOMAS OTORGADOS POR EL INSTITUTO TECNOLÓGICO DE COSTA RICA, POR ÁREA DE ESTUDIO,
CARRERA Y GRADO ACADÉMICO, SEGÚN SEXO. 2001-2005

ÁREA, CARRERA Y GRADO ACADÉMICO	2001			2002			2003			2004			2005		
	TOTAL	MASC.	FEM.	TOTAL	MASC.	FEM.	TOTAL	MASC.	FEM.	TOTAL	MASC.	FEM.	TOTAL	MASC.	FEM.
TOTAL	834	589	245	1 084	738	346	1 104	697	407	996	672	324	1 287	822	465
CIENCIAS BÁSICAS	116	98	18	113	85	28	136	110	26	163	138	25	209	164	45
Computación	116	98	18	113	85	28	136	110	26	163	138	25	209	164	45
Diplomado	14	13	1	9	5	4	16	13	3	19	16	3	10	7	3
Bachillerato	76	65	11	85	64	21	110	91	19	133	111	22	175	136	39
Maestría	26	20	6	19	16	3	10	6	4	11	11	-	24	21	3
CIENCIAS SOCIALES	330	185	145	359	215	144	401	223	178	240	142	98	355	197	158
Administración de Empresas	330	185	145	359	215	144	401	223	178	240	142	98	355	197	158
Bachillerato	100	54	46	85	43	42	134	59	75	103	56	47	117	54	63
Licenciatura	160	82	78	109	61	48	109	59	50	95	51	44	101	52	49
Maestría	70	49	21	165	111	54	158	105	53	42	35	7	137	91	46
EDUCACIÓN	17	12	5	164	81	83	89	25	64	106	45	61	117	50	67
Educación Técnica	5	4	1	136	66	70	77	22	55	103	42	61	104	41	63
Bachillerato	5	4	1	75	36	39	68	18	50	85	30	55	95	35	60
Maestría	-	-	-	61	30	31	9	4	5	18	12	6	9	6	3
Enseñ. Matemática Asistida por Computadora (Bach.)	12	8	4	28	15	13	12	3	9	3	3	-	13	9	4
RECURSOS NATURALES	55	38	17	100	75	25	82	38	44	75	32	43	96	53	43
Ingeniería en Agronomía	11	10	1	35	33	2	18	11	7	19	15	4	20	17	3
Bachillerato	9	8	1	24	23	1	7	4	3	14	12	2	14	13	1
Licenciatura	2	2	-	11	10	1	11	7	4	5	3	2	6	4	2

ÁREA, CARRERA Y GRADO ACADÉMICO	2001			2002			2003			2004			2005		
	TOTAL	MASC.	FEM.	TOTAL	MASC.	FEM.	TOTAL	MASC.	FEM.	TOTAL	MASC.	FEM.	TOTAL	MASC.	FEM.
Ingeniería en Producción Industrial	75	46	29	79	53	26	68	29	39	111	56	55	188	100	88
Diplomado	3	3	-	5	4	1	4	2	2	4	3	1	10	8	2
Bachillerato	72	43	29	74	49	25	41	16	25	71	37	34	101	53	48
Licenciatura	-	-	-	-	-	-	23	11	12	36	16	20	77	39	38
Sistemas Modernos de Manufactura (M)	1	1	-	2	1	1	5	3	2	5	3	2	11	6	5
Ingeniería Electrónica	97	88	9	94	86	8	116	104	12	121	114	7	118	106	12
Diplomado	33	30	3	39	35	4	60	53	7	32	32	-	55	51	4
Bachillerato	64	58	6	55	51	4	7	7	-	3	3	-	1	1	-
Licenciatura	-	-	-	-	-	-	49	44	5	86	79	7	62	54	8
Administración de la Ingeniería Electromecánica (M)	-	-	-	-	-	-	-	-	-	-	-	-	6	5	1
Ingeniería en Metalurgia	7	6	1	4	2	2	5	4	1	7	6	1	5	4	1
Bachillerato	7	6	1	4	2	2	5	4	1	5	5	-	3	2	1
Licenciatura	-	-	-	-	-	-	-	-	-	2	1	1	2	2	-
Ingeniería Agrícola (Bach.)	10	9	1	19	15	4	11	8	3	12	9	3	15	14	1
Dibujo de Arquitectura e Ingeniería (Dipl.)	17	10	7	6	5	1	2	1	1	-	-	-	-	-	-

FUENTE: Instituto Tecnológico de Costa Rica, Departamento de Admisión y Registro.

CUADRO N°2.12

DIPLOMAS OTORGADOS POR LA UNIVERSIDAD NACIONAL, POR ÁREA, CARRERA
Y GRADO ACADÉMICO, SEGÚN SEXO. 2001-2005

ÁREA, CARRERA Y GRADO ACADÉMICO	2 001		2 002		2 003		2 004		2 005						
	TOTAL	MASC.	FEM.	TOTAL	MASC.	FEM.	TOTAL	MASC.	FEM.	TOTAL	MASC.	FEM.			
TOTAL	2 389	931	1 458	2 830	1 006	1 824	2 849	955	1 894	3 152	1 102	2 050	3 264	1 159	2 105
ARTES Y LETRAS	220	65	155	235	60	175	191	58	133	245	86	159	216	83	133
Arte Escénico	5	2	3	1	-	1	9	5	4	26	5	21	7	4	3
Diplomado	1	1	-	-	-	-	4	2	2	8	-	8	-	-	-
Bachillerato	2	-	2	-	-	-	5	3	2	14	4	10	5	3	2
Licenciatura	2	1	1	1	-	1	-	-	-	4	1	3	2	1	1
Artes Plásticas	2	1	1	2	2	-	1	1	-	1	-	1	-	-	-
Bachillerato	-	-	-	2	2	-	1	1	-	-	-	-	-	-	-
Licenciatura	2	1	1	-	-	-	-	-	-	1	-	1	-	-	-
Artes Aplicadas (Bach.)	3	-	3	-	-	-	1	1	-	-	-	-	-	-	-
Arte y Comunicación Visual	21	6	15	31	8	23	36	13	23	36	22	14	44	17	27
Diplomado	16	5	11	18	6	12	14	7	7	17	10	7	21	6	15
Bachillerato	5	1	4	13	2	11	19	6	13	19	12	7	18	9	9
Licenciatura	-	-	-	-	-	-	3	-	3	-	-	-	5	2	3
Artesanía (Dipl.)	2	-	2	1	1	-	-	-	-	2	-	2	-	-	-
Música	22	13	9	31	19	12	13	7	6	25	17	8	31	19	12
Bachillerato	17	10	7	23	15	8	9	5	4	20	13	7	25	15	10
Licenciatura	5	3	2	8	4	4	4	2	2	5	4	1	6	4	2
Danza	6	-	6	7	2	5	7	1	6	7	1	6	14	6	8
Bachillerato	6	-	6	5	1	4	7	1	6	5	-	5	6	3	3
Licenciatura	-	-	-	2	1	1	-	-	-	2	1	1	-	-	-
Maestría	-	-	-	-	-	-	-	-	-	-	-	-	8	3	5

ÁREA, CARRERA Y GRADO ACADÉMICO	2 001		2 002		2 003		2 004		2 005						
	TOTAL	MASC.	FEM.	TOTAL	MASC.	FEM.	TOTAL	MASC.	FEM.	TOTAL	MASC.	FEM.			
Literatura y Lingüística	27	7	20	33	1	32	26	6	20	30	6	24	31	7	24
Bachillerato	23	7	16	31	1	30	21	3	18	22	3	19	28	6	22
Licenciatura	4	-	4	2	-	2	5	3	2	8	3	5	3	1	2
Lengua Francesa	22	5	17	12	3	9	12	3	9	9	1	8	5	2	3
Diplomado	21	5	16	11	3	8	9	2	7	4	-	4	1	-	1
Bachillerato	1	-	1	1	-	1	3	1	2	5	1	4	4	2	2
Inglés	29	9	20	21	5	16	4	-	4	19	8	11	3	-	3
Diplomado	4	1	3	15	2	13	4	-	4	19	8	11	3	-	3
Bachillerato	25	8	17	6	3	3	-	-	-	-	-	-	-	-	-
Lingüística Aplicada con énfasis en Inglés (Lic.)	2	2	-	7	2	5	4	-	4	8	2	6	4	-	4
Traducción Inglés-Español	5	-	5	6	-	6	16	2	14	15	4	11	12	2	10
Licenciatura	5	-	5	4	-	4	5	-	5	4	1	3	-	-	-
Maestría	-	-	-	2	-	2	11	2	9	11	3	8	12	2	10
Traducción Francés-Español (Lic.)	-	-	-	-	-	-	-	-	-	-	-	-	1	-	1
Corrección de Textos (Dipl.)	-	-	-	-	-	-	-	-	-	1	-	1	-	-	-
Filosofía (Bach.)	-	-	-	-	-	-	4	1	3	4	2	2	8	8	-
Teología	20	14	6	10	7	3	17	11	6	16	13	3	19	12	7
Diplomado	7	5	2	5	2	3	5	2	3	7	5	2	5	2	3
Bachillerato	12	9	3	4	4	-	7	5	2	7	6	1	12	8	4
Licenciatura	1	-	1	1	1	-	5	4	1	2	2	-	2	2	-
Estudios Teológicos (M)	3	2	1	3	1	2	2	1	1	1	-	1	8	5	3
Bibliotecología y Documentación	51	4	47	70	9	61	39	6	33	45	5	40	29	1	28
Diplomado	27	3	24	26	3	23	14	3	11	10	1	9	9	-	9
Bachillerato	24	1	23	41	6	35	22	3	19	28	2	26	17	1	16
Licenciatura	-	-	-	3	-	3	3	-	3	7	2	5	3	-	3

ÁREA, CARRERA Y GRADO ACADÉMICO	2 001		2 002		2 003		2 004		2 005						
	TOTAL	MASC.	FEM.	TOTAL	MASC.	FEM.	TOTAL	MASC.	FEM.	TOTAL	MASC.	FEM.			
CIENCIAS BÁSICAS	324	196	128	273	180	93	333	210	123	398	265	133	423	267	156
Biología énf. Manejo de Rec. Naturales (Lic.)	-	-	-	3	1	2	-	-	-	12	8	4	8	6	2
Biología Conc. en Rec. Marinos y Dulce Acuícola (Lic.)	-	-	-	1	1	-	-	-	-	-	-	-	2	2	-
Biología concentración Biotecnología (Bach.)	-	-	-	-	-	-	8	5	3	6	3	3	22	4	18
Biología concentración en Biología Tropical	44	17	27	23	12	11	26	8	18	23	10	13	18	8	10
Bachillerato	35	12	23	13	7	6	12	3	9	23	10	13	17	7	10
Licenciatura	9	5	4	10	5	5	14	5	9	-	-	-	1	1	-
Biología concentración en Biología Marina	26	14	12	13	6	7	13	6	7	9	4	5	12	6	6
Bachillerato	21	11	10	8	3	5	9	3	6	9	4	5	12	6	6
Licenciatura	5	3	2	5	3	2	4	3	1	-	-	-	-	-	-
Informática	230	150	80	216	148	68	234	156	78	303	208	95	328	223	105
Diplomado	106	66	40	102	74	28	95	62	33	129	85	44	107	70	37
Bachillerato	107	71	36	96	59	37	109	74	35	127	89	38	176	122	54
Licenciatura	17	13	4	18	15	3	30	20	10	47	34	13	45	31	14
Administración de la Tecnología (M)	24	15	9	16	11	5	46	32	14	40	30	10	26	17	9
Química Industrial (Lic.)	-	-	-	1	1	-	6	3	3	5	2	3	7	1	6
CIENCIAS SOCIALES	592	213	379	643	224	419	723	243	480	744	236	508	1 001	316	685
Administración (Bach.)	85	31	54	141	54	87	107	33	74	110	45	65	243	87	156
Administración de Cooperativas (Dipl.)	1	1	-	-	-	-	-	-	-	-	-	-	-	-	-
Administración del Trabajo (Dipl.)	-	-	-	-	-	-	1	-	1	-	-	-	-	-	-
Administración énfasis Gestión Recursos Humanos (Lic.)	37	15	22	48	19	29	51	24	27	56	25	31	44	28	16
Administración énfasis en Gestión Financiera (Lic.)	40	27	13	53	25	28	51	28	23	50	19	31	49	13	36

ÁREA, CARRERA Y GRADO ACADÉMICO	2 001			2 002			2 003			2 004			2 005		
	TOTAL	MASC.	FEM.	TOTAL	MASC.	FEM.	TOTAL	MASC.	FEM.	TOTAL	MASC.	FEM.	TOTAL	MASC.	FEM.
Administración énf. Compras y Recursos Materiales (Bach.)	18	14	4	3	2	1	-	-	-	4	3	1	-	-	-
Administración énfasis en Contabilidad y Finanzas	31	20	11	40	15	25	9	5	4	31	14	17	5	2	3
Diplomado	1	1	-	34	13	21	5	2	3	1	1	-	-	-	-
Bachillerato	30	19	11	6	2	4	4	3	1	30	13	17	5	2	3
Administración Vial (Dipl.)	5	5	-	4	4	-	-	-	-	-	-	-	24	22	2
Administración de Recursos Humanos (Dipl.)	-	-	-	-	-	-	63	16	47	5	3	2	-	-	-
Administración con énf. Dirección Empresarial (Lic.)	-	-	-	10	5	5	6	3	3	7	2	5	7	3	4
Administración énfasis en Empresas (Bach.)	8	6	2	21	9	12	25	6	19	13	4	9	30	14	16
Gerencia del Comercio Internacional (M)	-	-	-	-	-	-	-	-	-	-	-	-	18	8	10
Servicio Público y Migratorio (Dipl.)	-	-	-	1	-	1	-	-	-	-	-	-	-	-	-
Administración de Oficinas	19	-	19	24	-	24	18	1	17	16	1	15	77	4	73
Bachillerato	19	-	19	24	-	24	18	1	17	10	1	9	69	3	66
Licenciatura	-	-	-	-	-	-	-	-	-	6	-	6	8	1	7
Gestión y Finanzas Públicas (M)	-	-	-	-	-	-	-	-	-	-	-	-	7	3	4
Secretariado Profesional	47	-	47	42	-	42	42	3	39	71	2	69	76	7	69
Diplomado	20	-	20	34	-	34	41	3	38	70	2	68	75	7	68
Bachillerato	5	-	5	-	-	-	1	-	1	-	-	-	-	-	-
Licenciatura	22	-	22	8	-	8	-	-	-	1	-	1	1	-	1
Administración de Recursos Materiales (Dipl.)	1	-	1	3	2	1	-	-	-	-	-	-	-	-	-
Gerencia Comercio Internacional (M)	-	-	-	10	6	4	10	4	6	9	2	7	-	-	-
Relaciones Internacionales	75	16	59	73	19	54	76	27	49	102	20	82	136	38	98
Bachillerato	53	12	41	46	11	35	48	17	31	72	16	56	110	31	79
Licenciatura	22	4	18	27	8	19	28	10	18	30	4	26	26	7	19

ÁREA, CARRERA Y GRADO ACADÉMICO	2 001		2 002			2 003			2 004		2 005				
	TOTAL	MASC.	FEM.	TOTAL	MASC.	FEM.	TOTAL	MASC.	FEM.	TOTAL	MASC.	FEM.	TOTAL	MASC.	FEM.
Relaciones Internacionales y Diplomacia (M)	3	-	3	5	3	2	3	1	2	6	4	2	4	1	3
Administración de la Justicia (Esp. Prof.)	27	14	13	22	12	10	14	8	6	19	11	8	17	10	7
Derechos Humanos y Educación para la Paz (M)	-	-	-	3	3	-	4	2	2	7	-	7	1	-	1
Economía	54	27	27	48	17	31	47	23	24	45	20	25	37	22	15
Bachillerato	40	17	23	39	12	27	32	15	17	28	15	13	33	20	13
Licenciatura	14	10	4	9	5	4	15	8	7	17	5	12	4	2	2
Política Económica (M)	11	7	4	3	1	2	6	3	3	11	7	4	1	-	1
Planificación Económica Social	66	10	56	42	7	35	58	12	46	32	9	23	37	14	23
Bachillerato	57	9	48	29	5	24	38	9	29	22	8	14	20	8	12
Licenciatura	9	1	8	13	2	11	20	3	17	10	1	9	17	6	11
Econ. del Desarrollo men. Econ. Empres. y Competitiv.(M)	-	-	-	10	5	5	11	9	2	7	4	3	1	1	-
Historia (Bach.)	5	2	3	4	3	1	5	3	2	7	4	3	11	8	3
Sociología	16	6	10	26	8	18	48	12	36	52	19	33	49	12	37
Bachillerato	8	2	6	21	7	14	24	8	16	37	9	28	40	8	32
Licenciatura	8	4	4	5	1	4	13	3	10	13	9	4	9	4	5
Maestría	-	-	-	-	-	-	11	1	10	2	1	1	-	-	-
Psicología (Bach.)	-	-	-	-	-	-	28	4	24	32	3	29	57	5	52
Estudios Latinoamericanos	3	2	1	5	4	1	3	3	-	14	7	7	6	1	5
Licenciatura	3	2	1	1	1	-	3	3	-	8	4	4	3	1	2
Maestría	-	-	-	4	3	1	-	-	-	5	3	2	-	-	-
Doctorado	-	-	-	-	-	-	-	-	-	1	-	1	3	-	3
Ciencias Sociales énfasis en Integración Regional (M)	-	-	-	-	-	-	-	-	-	1	-	1	-	-	-
Estudios de la Mujer (M)	2	-	2	1	-	1	1	-	1	5	-	5	-	-	-
Cultura Centroamericana (M)	3	1	2	-	-	-	3	2	1	4	2	2	5	-	5

ÁREA, CARRERA Y GRADO ACADÉMICO	2 001		2 002			2 003			2 004		2 005				
	TOTAL	MASC.	FEM.	TOTAL	MASC.	FEM.	TOTAL	MASC.	FEM.	TOTAL	MASC.	FEM.	TOTAL	MASC.	FEM.
Desarrollo Rural	7	6	1	1	1	-	4	3	1	1	1	-	3	2	1
Licenciatura	-	-	-	-	-	-	1	1	-	-	-	-	-	-	-
Maestría	7	6	1	1	1	-	3	2	1	1	1	-	3	2	1
Derechos Humanos para la Paz (M)	6	3	3	-	-	-	-	-	-	-	-	-	-	-	-
Promoción Relaciones de Género en Equidad (Dipl.)	22	-	22	-	-	-	15	3	12	2	-	2	12	1	11
Trabajo Social (Bach.)	-	-	-	-	-	-	-	-	-	-	-	-	24	4	20
Turismo (Bach.)	-	-	-	-	-	-	14	5	9	25	5	20	14	4	10
Gestión de Turismo de la Naturaleza (M)	-	-	-	-	-	-	-	-	-	-	-	-	6	2	4
EDUCACIÓN	1 071	331	740	1 433	380	1 053	1 440	334	1 106	1 558	388	1 170	1 372	332	1 040
Pedagogía (M)	-	-	-	-	-	-	-	-	-	-	-	-	11	2	9
Pedagogía de la Comunicación (Lic.)	-	-	-	-	-	-	-	-	-	1	1	-	-	-	-
Educación (M)	5	3	2	-	-	-	-	-	-	-	-	-	-	-	-
Psicopedagogía (Lic.)	25	1	24	15	1	14	15	3	12	11	3	8	-	-	-
Educación Mención Docencia Universitaria (M)	-	-	-	4	3	1	2	1	1	6	1	5	6	3	3
Educación Mención Asuntos Estudiantiles (M)	-	-	-	1	1	-	3	-	3	-	-	-	-	-	-
Educación Preescolar	98	1	97	164	2	162	206	-	206	190	-	190	95	-	95
Diplomado	4	-	4	56	1	55	76	-	76	93	-	93	41	-	41
Profesorado	1	-	1	-	-	-	-	-	-	-	-	-	-	-	-
Bachillerato	84	1	83	68	1	67	65	-	65	56	-	56	46	-	46
Licenciatura	9	-	9	40	-	40	65	-	65	41	-	41	8	-	8

ÁREA, CARRERA Y GRADO ACADÉMICO	2 001		2 002			2 003			2 004		2 005				
	TOTAL	MASC.	FEM.	TOTAL	MASC.	FEM.	TOTAL	MASC.	FEM.	TOTAL	MASC.	FEM.	TOTAL	MASC.	FEM.
Educación General Básica I y II Ciclos	310	69	241	392	53	339	454	86	368	358	51	307	355	60	295
Diplomado	88	18	70	129	13	116	176	38	138	157	15	142	151	24	127
Profesorado	5	2	3	7	2	5	3	1	2	2	1	1	2	1	1
Bachillerato	198	45	153	193	28	165	191	34	157	161	31	130	147	27	120
Licenciatura	19	4	15	63	10	53	84	13	71	38	4	34	55	8	47
Educación Indígena para I y II Ciclos (Bach.)	22	10	12	5	3	2	-	-	-	1	-	1	2	2	-
Educación Rural para I y II Ciclos	-	-	-	42	5	37	100	12	88	114	22	92	180	29	151
Diplomado	-	-	-	42	5	37	35	5	30	46	9	37	66	9	57
Bachillerato	-	-	-	-	-	-	45	4	41	45	12	33	55	6	49
Licenciatura	-	-	-	-	-	-	20	3	17	23	1	22	59	14	45
Enseñanza de Español	57	13	44	64	6	58	58	10	48	58	8	50	56	10	46
Profesorado	42	6	36	27	4	23	19	3	16	31	5	26	14	3	11
Bachillerato	9	5	4	27	2	25	32	6	26	19	3	16	36	6	30
Licenciatura	6	2	4	10	-	10	7	1	6	8	-	8	6	1	5
Educación Men. Aprendizaje Español como 2º Lengua (M)	5	2	3	3	2	1	1	-	1	-	-	-	-	-	-
Enseñanza de Inglés	38	15	23	69	29	40	57	14	43	21	4	17	70	16	54
Bachillerato	35	14	21	65	27	38	56	14	42	20	4	16	65	14	51
Licenciatura	3	1	2	4	2	2	1	-	1	1	-	1	5	2	3
Educación Men. Aprendizaje de Inglés (M)	4	1	3	13	-	13	2	-	2	6	2	4	12	4	8
Enseñanza de Inglés para I y II Ciclos	-	-	-	-	-	-	-	-	-	55	8	47	11	1	10
Diplomado	-	-	-	-	-	-	-	-	-	6	1	5	11	1	10
Bachillerato	-	-	-	-	-	-	-	-	-	49	7	42	-	-	-
Enseñanza de Francés	2	-	2	19	7	12	9	2	7	10	2	8	8	1	7
Bachillerato	-	-	-	19	7	12	8	2	6	8	1	7	7	1	6
Licenciatura	2	-	2	-	-	-	1	-	1	2	1	1	1	-	1
Profesor de Estado - Francés (Prof.)	-	-	-	-	-	-	-	-	-	1	1	-	-	-	-

ÁREA, CARRERA Y GRADO ACADÉMICO	2 001		2 002		2 003		2 004		2 005						
	TOTAL	MASC.	FEM.	TOTAL	MASC.	FEM.	TOTAL	MASC.	FEM.	TOTAL	MASC.	FEM.			
Enseñanza de las Ciencias	64	24	40	82	29	53	52	17	35	85	35	50	63	30	33
Profesorado	36	11	25	38	16	22	15	3	12	26	11	15	21	12	9
Bachillerato	25	12	13	39	11	28	24	10	14	38	12	26	21	13	8
Licenciatura	3	1	2	5	2	3	13	4	9	21	12	9	21	5	16
Educación Ambiental (Lic.)	4	1	3	18	4	14	3	2	1	14	6	8	5	1	4
Enseñanza de Matemática	91	52	39	116	64	52	74	39	35	74	40	34	59	34	25
Profesorado	72	41	31	48	25	23	37	15	22	43	25	18	9	6	3
Bachillerato	14	9	5	63	37	26	27	17	10	19	9	10	29	11	18
Licenciatura	5	2	3	5	2	3	10	7	3	12	6	6	21	17	4
Enseñanza de los Estudios Sociales	82	36	46	93	48	45	50	29	21	57	30	27	51	24	27
Profesorado	-	-	-	-	-	-	1	-	1	-	-	-	-	-	-
Bachillerato	57	29	28	66	36	30	39	21	18	37	21	16	37	19	18
Licenciatura	25	7	18	27	12	15	10	8	2	20	9	11	14	5	9
Enseñanza de la Computación e Informática (Bach.)	11	7	4	4	2	2	-	-	-	-	-	-	1	1	-
Ciencias Educ. énf. Informática Educativa	6	3	3	15	7	8	20	7	13	61	13	48	46	14	32
Diplomado	-	-	-	-	-	-	-	-	-	-	-	-	-	-	-
Bachillerato	6	3	3	15	7	8	20	7	13	61	13	48	36	12	24
Maestría	-	-	-	-	-	-	-	-	-	-	-	-	10	2	8
Orientación	46	11	35	94	16	78	86	15	71	82	11	71	121	25	96
Bachillerato	28	5	23	66	13	53	46	8	38	61	9	52	100	17	83
Licenciatura	18	6	12	28	3	25	40	7	33	21	2	19	18	7	11
Maestría	-	-	-	-	-	-	-	-	-	-	-	-	3	1	2
Enseñanza de la Religión (Bach.)	-	-	-	3	2	1	1	1	-	-	-	-	5	2	3
Enseñanza de la Música (Lic.)	-	-	-	-	-	-	-	-	-	3	3	-	-	-	-
Enseñanza de Arte y Comunicación Visual	13	3	10	11	5	6	28	6	22	27	14	13	14	3	11
Profesorado	1	1	-	5	2	3	14	2	12	7	4	3	3	1	2
Bachillerato	12	2	10	6	3	3	12	4	8	18	9	9	9	1	8
Licenciatura	-	-	-	-	-	-	2	-	2	2	1	1	2	1	1

ÁREA, CARRERA Y GRADO ACADÉMICO	2 001		2 002		2 003		2 004		2 005						
	TOTAL	MASC.	FEM.	TOTAL	MASC.	FEM.	TOTAL	MASC.	FEM.	TOTAL	MASC.	FEM.			
Educación Vida en Familia	4	-	4	3	-	3	-	-	-	43	-	43	1	-	1
Bachillerato	3	-	3	2	-	2	-	-	-	43	-	43	1	-	1
Licenciatura	1	-	1	1	-	1	-	-	-	-	-	-	-	-	-
Educación de Adultos (Bach.)	5	1	4	-	-	-	1	-	1	-	-	-	-	-	-
Enseñanza de la Educación Física	57	33	24	56	36	20	74	53	21	70	42	28	58	30	28
Bachillerato	55	31	24	56	36	20	74	53	21	66	40	26	54	28	26
Licenciatura	2	2	-	-	-	-	-	-	-	4	2	2	4	2	2
Enseñanza de la Educación Física I y II Ciclos (Bach.)	-	-	-	-	-	-	-	-	-	-	-	-	1	1	-
Educación Física	1	1	-	1	1	-	-	-	-	-	-	-	1	-	1
Bachillerato	1	1	-	-	-	-	-	-	-	-	-	-	-	-	-
Licenciatura	-	-	-	1	1	-	-	-	-	-	-	-	1	-	1
Director Técnico de Fútbol (Dipl.)	7	7	-	14	13	1	2	1	1	4	4	-	1	1	-
Ciencias Deporte énf. Rendimiento Deportivo (Lic.)	2	2	-	-	-	-	2	1	1	18	16	2	12	6	6
Ciencias Deporte énf. en Salud (Lic.)	5	1	4	-	-	-	8	5	3	67	40	27	21	9	12
Instrucción y Promoción de la Salud Física (Dipl.)	34	17	17	27	7	20	17	4	13	28	7	21	23	9	14
Salud Integral y Movimiento Humano Mención Salud (M)	-	-	-	2	-	2	3	-	3	6	3	3	4	1	3
Ciencias de la Educación Especial	27	1	26	43	1	42	50	1	49	45	3	42	36	-	36
Diplomado	2	-	2	1	-	1	-	-	-	-	-	-	1	-	1
Bachillerato	18	1	17	42	1	41	42	1	41	33	2	31	30	-	30
Licenciatura	7	-	7	-	-	-	8	-	8	12	1	11	5	-	5
Administración Educativa	45	15	30	48	22	26	42	19	23	21	5	16	19	8	11
Bachillerato	3	1	2	5	1	4	3	3	-	1	-	1	2	1	1
Licenciatura	42	14	28	43	21	22	39	16	23	20	5	15	17	7	10

ÁREA, CARRERA Y GRADO ACADÉMICO	2 001		2 002		2 003		2 004		2 005					
	TOTAL	MASC.	FEM.	TOTAL	MASC.	FEM.	TOTAL	MASC.	FEM.	TOTAL	MASC.	FEM.		
Enseñanza Educ. Técnica, énfasis Artes Industriales	1	1	-	2	2	-	-	-	-	-	-	-	-	-
Bachillerato	1	1	-	1	1	-	-	-	-	-	-	-	-	-
Licenciatura	-	-	-	1	1	-	-	-	-	-	-	-	-	-
Enseñanza Educ. Técnica Servicios (Bach.)	-	-	-	-	-	-	14	-	14	-	-	-	-	-
Enseñanza Educ. Técnica comercial (Bach.)	-	-	-	-	-	-	-	-	-	8	-	8	15	-
Enseñanza de las Ciencias Agropecuarias	-	-	-	10	9	1	6	6	-	13	13	-	9	5
Profesorado	-	-	-	7	6	1	1	1	-	5	5	-	5	3
Bachillerato	-	-	-	3	3	-	5	5	-	8	8	-	4	2
RECURSOS NATURALES	97	66	31	126	91	35	87	55	32	103	59	44	129	74
Ingeniería Agronómica	34	25	9	34	27	7	23	18	5	22	13	9	37	28
Bachillerato	27	21	6	23	18	5	17	13	4	19	10	9	35	28
Licenciatura	7	4	3	11	9	2	6	5	1	3	3	-	1	-
Maestría	-	-	-	-	-	-	-	-	-	-	-	-	1	-
Ciencias Forestales	44	28	16	21	11	10	10	6	4	18	10	8	10	4
Bachillerato	35	22	13	19	9	10	10	6	4	16	9	7	8	3
Licenciatura	9	6	3	2	2	-	-	-	-	2	1	1	2	1
Conservación y Manejo de Vida Silvestre (M)	2	1	1	3	2	1	10	5	5	5	3	2	16	7
Gestión Agroindustrial (Lic.)	-	-	-	-	-	-	-	-	-	-	-	-	1	-
Gestión Ambiental	4	2	2	46	36	10	17	13	4	21	12	9	26	13
Diplomado	-	-	-	9	9	-	9	6	3	14	5	9	14	7
Bachillerato	4	2	2	22	18	4	2	2	-	3	3	-	5	1
Licenciatura	-	-	-	15	9	6	6	5	1	4	4	-	5	5
Maestría	-	-	-	-	-	-	-	-	-	-	-	-	2	-
Geografía	1	1	-	-	-	-	1	1	-	-	-	-	-	-
Bachillerato	1	1	-	-	-	-	-	-	-	-	-	-	-	-
Licenciatura	-	-	-	-	-	-	1	1	-	-	-	-	-	-

ÁREA, CARRERA Y GRADO ACADÉMICO	2 001		2 002		2 003		2 004		2 005						
	TOTAL	MASC.	FEM.	TOTAL	MASC.	FEM.	TOTAL	MASC.	FEM.	TOTAL	MASC.	FEM.			
Ciencias Geográficas énf. Ordenamiento del Territorio	12	9	3	20	13	7	22	11	11	20	12	8	24	13	11
Bachillerato	11	8	3	15	9	6	19	9	10	20	12	8	22	12	10
Licenciatura	1	1	-	5	4	1	3	2	1	-	-	-	2	1	1
Geografía Física	-	-	-	2	2	-	1	-	1	-	-	-	-	-	-
Bachillerato	-	-	-	-	-	-	1	-	1	-	-	-	-	-	-
Licenciatura	-	-	-	2	2	-	-	-	-	-	-	-	-	-	-
Cartografía y Diseño Digital (Dipl.)	-	-	-	-	-	-	3	1	2	17	9	8	15	9	6
INGENIERÍA	62	49	13	71	55	16	50	45	5	64	44	20	79	58	21
Topografía y Catastro (Dipl.)	44	33	11	33	29	4	31	27	4	35	23	12	33	24	9
Topografía (Bach.)	17	15	2	37	26	11	16	15	1	28	20	8	35	26	9
Ingeniería Topográfica y Geodesia (Lic.)	1	1	-	1	-	1	3	3	-	1	1	-	3	3	-
Seguridad Laboral e Higiene Ambiental (M)	-	-	-	-	-	-	-	-	-	-	-	-	8	5	3
CIENCIAS DE LA SALUD	23	11	12	49	16	33	25	10	15	40	24	16	44	29	15
Epidemiología (M)	9	1	8	9	-	9	5	2	3	2	1	1	15	13	2
Medicina Veterinaria (Lic.)	11	9	2	26	9	17	16	5	11	25	13	12	25	14	11
Ciencias Veterinarias Tropicales (M)	3	1	2	8	1	7	4	3	1	2	2	-	2	1	1
Medicina, Cirugía y Reproducción de Equinos (Esp. Prof.)	-	-	-	6	6	-	-	-	-	11	8	3	2	1	1

FUENTE: Universidad Nacional, Departamento de Registro.

CUADRO N°2.13

DIPLOMAS OTORGADOS POR LA UNIVERSIDAD ESTATAL A DISTANCIA,
POR ÁREA DE ESTUDIO, CARRERA Y GRADO ACADÉMICO, SEGÚN SEXO. 2001-2005

ÁREA, CARRERA Y GRADO	2 001			2 002			2 003			2 004			2 005		
	TOTAL	MASC.	FEM.	TOTAL	MASC.	FEM.	TOTAL	MASC.	FEM.	TOTAL	MASC.	FEM.	TOTAL	MASC.	FEM.
TOTAL	1 659	389	1 270	2 214	500	1 714	2 176	535	1 641	2 114	533	1 581	2 372	546	1 826
ARTES Y LETRAS	3	1	2	1	-	1	4	3	1	7	4	3	7	6	1
Música	3	1	2	1	-	1	4	3	1	7	4	3	7	6	1
Bachillerato	3	1	2	1	-	-	1	1	-	7	4	3	6	6	-
Licenciatura	-	-	-	-	-	1	3	2	1	-	-	-	1	-	1
CIENCIAS BÁSICAS	6	5	1	12	8	4	10	7	3	19	12	7	27	17	10
Informática Administrativa	6	5	1	12	8	4	10	7	3	19	12	7	27	17	10
Diplomado	3	2	1	8	5	3	8	5	3	17	10	7	23	14	9
Bachillerato	3	3	-	4	3	1	2	2	-	2	2	-	4	3	1
CIENCIAS SOCIALES	249	135	114	336	166	170	430	191	239	486	230	256	513	234	279
Administración de Empresas	128	74	54	202	110	92	260	127	133	215	107	108	276	134	142
Diplomado	30	16	14	74	37	37	82	36	46	98	46	52	108	49	59
Bachillerato	32	18	14	60	32	28	91	43	48	71	36	35	71	31	40
Licenciatura	66	40	26	68	41	27	87	48	39	46	25	21	97	54	43
Administración de Empresas Cooperativas y Asociativas	2	2	-	2	2	-	2	-	2	1	-	1	-	-	-
Bachillerato	2	2	-	1	1	-	1	-	1	-	-	-	-	-	-
Licenciatura	-	-	-	1	1	-	1	-	1	1	-	1	-	-	-
Administración de Empresas Agropecuaria	11	10	1	14	10	4	6	4	2	10	8	2	9	5	4
Diplomado	3	3	-	6	5	1	3	3	-	5	3	2	5	4	1
Bachillerato	3	3	-	2	1	1	1	-	1	2	2	-	1	-	1
Licenciatura	5	4	1	6	4	2	2	1	1	3	3	-	3	1	2

ÁREA, CARRERA Y GRADO	2 001			2 002			2 003			2 004			2 005		
	TOTAL	MASC.	FEM.	TOTAL	MASC.	FEM.	TOTAL	MASC.	FEM.	TOTAL	MASC.	FEM.	TOTAL	MASC.	FEM.
Administración de Negocios (M)	14	11	3	25	10	15	33	18	15	58	35	23	60	34	26
Administración de Servicios de la Salud	11	5	6	18	6	12	24	9	15	25	9	16	20	5	15
Diplomado	8	3	5	12	5	7	11	3	8	12	5	7	12	1	11
Bachillerato	3	2	1	6	1	5	13	6	7	13	4	9	8	4	4
Administración de Servicios Salud Sostenible (M)	43	11	32	6	2	4	12	1	11	54	23	31	35	14	21
Gerencia y Negocios Internacionales (M)	-	-	-	-	-	-	-	-	-	-	-	-	4	-	4
Secretariado Administrativo (Dipl.)	6	-	6	25	-	25	21	-	21	14	-	14	25	1	24
Derecho Económico mención Comercio Intern. (M)	17	10	7	1	1	-	13	6	7	7	2	5	2	1	1
Derecho del Trabajo y Seguridad Social (M)	-	-	-	1	-	1	30	9	21	-	-	-	3	1	2
Derecho Constitucional (M)	-	-	-	1	-	1	5	4	1	34	21	13	2	2	-
Derechos Humanos (M)	-	-	-	14	5	9	1	-	1	20	6	14	26	8	18
Ciencias Criminológicas	17	12	5	27	20	7	23	13	10	35	19	16	30	19	11
Bachillerato	17	12	5	27	20	7	23	13	10	31	18	13	22	16	6
Maestría	-	-	-	-	-	-	-	-	-	4	1	3	8	3	5
Estudio de la Violencia Social y Familiar (M)	-	-	-	-	-	-	-	-	-	13	-	13	11	1	10
Ciencias Penales (Dipl.)	-	-	-	-	-	-	-	-	-	-	-	-	8	7	1
Drogodependencia (M)	-	-	-	-	-	-	-	-	-	-	-	-	2	2	-
EDUCACIÓN	1 337	205	1 132	1 802	287	1 515	1 653	281	1 372	1 520	230	1 290	1 779	266	1 513
Ciencias de la Educación énfasis Docencia (Lic.)	86	27	59	162	44	118	170	56	114	148	41	107	210	65	145
Educación (Doc.)	5	1	4	6	-	6	6	4	2	7	5	2	4	2	2

ÁREA, CARRERA Y GRADO	2 001			2 002			2 003			2 004			2 005		
	TOTAL	MASC.	FEM.	TOTAL	MASC.	FEM.	TOTAL	MASC.	FEM.	TOTAL	MASC.	FEM.	TOTAL	MASC.	FEM.
Psicopedagogía (M)	33	3	30	16	1	15	10	3	7	16	4	12	50	4	46
Investigación Educativa (M)	-	-	-	-	-	-	1	-	1	-	-	-	-	-	-
Planificación Curricular (M)	-	-	-	-	-	-	1	-	1	-	-	-	-	-	-
Pedagogía (M)	-	-	-	-	-	-	1	-	1	-	-	-	-	-	-
Tecnología Educ. men. Producción Medios Instruc. (M)	-	-	-	16	7	9	1	-	1	13	7	6	2	-	2
Educación preescolar	194	-	194	379	-	379	361	1	360	371	-	371	349	2	347
Diplomado	90	-	90	190	-	190	166	-	166	177	-	177	157	2	155
Bachillerato	90	-	90	138	-	138	143	1	142	133	-	133	132	-	132
Licenciatura	14	-	14	51	-	51	52	-	52	60	-	60	60	-	60
Maestría	-	-	-	-	-	-	-	-	-	1	-	1	-	-	-
Atención Integral del Niño (Dipl.)	-	-	-	1	-	1	1	-	1	2	-	2	-	-	-
I y II ciclos	837	119	718	928	139	789	798	122	676	635	89	546	769	85	684
Diplomado	250	43	207	303	40	263	318	37	281	241	39	202	331	34	297
Bachillerato	520	69	451	502	84	418	367	61	306	285	37	248	319	42	277
Licenciatura	67	7	60	123	15	108	113	24	89	109	13	96	119	9	110
Educación Primaria énfasis Inglés	44	5	39	92	16	76	97	17	80	110	20	90	102	20	82
Diplomado	16	2	14	71	11	60	62	10	52	62	12	50	53	11	42
Bachillerato	28	3	25	21	5	16	35	7	28	48	8	40	49	9	40
Enseñanza de las Ciencias Naturales	34	9	25	55	25	30	44	17	27	49	19	30	76	32	44
Profesorado	10	3	7	14	5	9	10	4	6	8	2	6	20	10	10
Bachillerato	24	6	18	41	20	21	34	13	21	41	17	24	56	22	34
Enseñanza de Matemática	15	10	5	18	10	8	37	17	20	27	14	13	26	16	10
Profesorado	4	2	2	6	5	1	13	4	9	9	6	3	14	8	6
Bachillerato	11	8	3	12	5	7	24	13	11	18	8	10	12	8	4

ÁREA, CARRERA Y GRADO	2 001			2 002			2 003			2 004			2 005		
	TOTAL	MASC.	FEM.	TOTAL	MASC.	FEM.	TOTAL	MASC.	FEM.	TOTAL	MASC.	FEM.	TOTAL	MASC.	FEM.
Ciencias de la Educación énfasis Educ. Cívica (Lic.)	10	5	5	13	7	6	14	7	7	9	5	4	14	8	6
Ciencias Educación énfasis Informática Educativa	37	9	28	50	11	39	31	9	22	25	9	16	41	3	38
Diplomado	-	-	-	2	1	1	-	-	-	-	-	-	-	-	-
Bachillerato	2	-	2	6	1	5	10	3	7	13	3	10	20	-	20
Licenciatura	35	9	26	42	9	33	21	6	15	12	6	6	21	3	18
Ciencias de la Educación Especial (Bach.)	-	-	-	-	-	-	11	3	8	65	2	63	64	3	61
Administración Educativa	42	17	25	66	27	39	69	25	44	43	15	28	72	26	46
Bachillerato	9	4	5	16	5	11	8	2	6	8	3	5	13	7	6
Licenciatura	33	13	20	41	17	24	48	19	29	29	9	20	44	14	30
Maestría	-	-	-	9	5	4	13	4	9	6	3	3	15	5	10
RECURSOS NATURALES	61	41	20	62	39	23	76	52	24	77	55	22	45	23	22
Ingeniería Agronómica	-	-	-	-	-	-	-	-	-	18	17	1	9	7	2
Diplomado	-	-	-	-	-	-	-	-	-	2	2	-	1	1	-
Bachillerato	-	-	-	-	-	-	-	-	-	9	9	-	2	-	2
Licenciatura	-	-	-	-	-	-	-	-	-	7	6	1	6	6	-
Producción y Comunicación Agropecuaria	18	15	3	17	16	1	24	22	2	1	1	-	-	-	-
Diplomado	4	3	1	7	7	-	7	7	-	-	-	-	-	-	-
Bachillerato	6	6	-	7	7	-	10	8	2	-	-	-	-	-	-
Licenciatura	8	6	2	3	2	1	7	7	-	1	1	-	-	-	-
Extensión Agrícola (M)	7	4	3	2	2	-	-	-	-	9	9	-	6	2	4
Manejo y Protección de Recursos Naturales	34	20	14	40	19	21	48	27	21	43	26	17	27	12	15
Bachillerato	17	9	8	16	10	6	27	15	12	20	10	10	14	4	10
Licenciatura	17	11	6	24	9	15	21	12	9	23	16	7	13	8	5

ÁREA, CARRERA Y GRADO	2 001			2 002			2 003			2 004			2 005		
	TOTAL	MASC.	FEM.	TOTAL	MASC.	FEM.	TOTAL	MASC.	FEM.	TOTAL	MASC.	FEM.	TOTAL	MASC.	FEM.
Agroindustria	2	2	-	3	2	1	4	3	1	6	2	4	3	2	1
Diplomado	1	1	-	1	-	1	3	2	1	5	1	4	2	2	-
Bachillerato	1	1	-	2	2	-	1	1	-	1	1	-	1	-	1
OTROS	3	2	1	1	-	1	3	1	2	5	2	3	1		1
Estudios Universitarios	3	2	1	1	-	1	3	1	2	5	2	3	1	-	1
Diplomado	1	1	-	-	-	-	-	-	-	-	-	-	-	-	-
Bachillerato	2	1	1	1	-	1	3	1	2	5	2	3	1	-	1

FUENTE: Universidad Estatal a Distancia, Departamento de Registro.

CAPÍTULO III

UNIVERSIDADES PRIVADAS

CUADRO N°3.1

DIPLOMAS OTORGADOS POR LAS INSTITUCIONES DE EDUCACIÓN SUPERIOR
UNIVERSITARIA PRIVADA, POR UNIVERSIDAD Y ÁREA DE ESTUDIO, SEGÚN AÑO. 2001-2005

UNIVERSIDAD Y ÁREA	2001		2002		2003		2004		2005	
	ABS.	REL.	ABS.	REL.	ABS.	REL.	ABS.	REL.	ABS.	REL.
TOTAL	14 289	100,0	15 805	100,0	15 232	100,0	16 098	100,0	15 643	100,0
Artes y Letras	196	1,4	253	1,6	249	1,6	359	2,2	302	1,9
Ciencias Básicas	542	3,8	636	4,0	685	4,5	866	5,4	853	5,5
Ciencias Sociales	6227	43,6	7238	45,8	7235	47,5	6832	42,4	6 355	40,6
Educación	4797	33,6	5207	32,9	4449	29,2	5024	31,2	5 103	32,6
Recursos Naturales	34	0,2	56	0,4	51	0,3	34	0,2	28	0,2
Ingeniería	793	5,5	713	4,5	745	4,9	942	5,9	794	5,1
Ciencias de la Salud	1700	11,9	1702	10,8	1818	11,9	2041	12,7	2 208	14,1
U. AUTÓNOMA DE CENTRO AMÉRICA	822	100,0	568	100,0	480	100,0	404	100,0	412	100,0
Artes y Letras	11	1,3	11	1,9	6	1,3	2	0,5	-	-
Ciencias Básicas	3	0,4	5	0,9	6	1,3	9	2,2	7	1,7
Ciencias Sociales	194	23,6	224	39,4	234	48,8	137	33,9	108	26,2
Educación	75	9,1	77	13,6	97	20,2	147	36,4	162	39,3
Ingeniería	166	20,2	120	21,1	109	22,7	72	17,8	84	20,4
Ciencias de la Salud	373	45,4	131	23,1	28	5,8	37	9,2	51	12,4
U. INTERNACIONAL DE LAS AMÉRICAS	532	100,0	325	100,0	453	100,0	664	100,0	527	100,0
Artes y Letras	17	3,2	2	0,6	12	2,6	11	1,7	7	1,3
Ciencias Básicas	34	6,4	17	5,2	27	6,0	55	8,3	75	14,2
Ciencias Sociales	273	51,3	163	50,2	153	33,8	219	33,0	175	33,2
Educación	30	5,6	47	14,5	39	8,6	77	11,6	44	8,3
Ingeniería	84	15,8	61	18,8	58	12,8	100	15,1	50	9,5
Ciencias de la Salud	94	17,7	35	10,8	164	36,2	202	30,4	176	33,4
U. ADVENTISTA DE CENTRO AMÉRICA	55	100,0	183	100,0	-	-	117	100,0	78	100,0
Artes y Letras	6	10,9	52	28,4	-	-	17	14,5	1	1,3
Ciencias Básicas	-	-	-	-	-	-	21	17,9	2	2,6
Ciencias Sociales	11	20,0	40	21,9	-	-	23	19,7	11	14,1
Educación	36	65,5	62	33,9	-	-	34	29,1	51	65,4
Ciencias de la Salud	2	3,6	29	15,8	-	-	22	18,8	13	16,7

UNIVERSIDAD Y ÁREA	2001		2002		2003		2004		2005	
	ABS.	REL.	ABS.	REL.	ABS.	REL.	ABS.	REL.	ABS.	REL.
U. LATINOAMERICANA CIENCIA Y TECNOLOGÍA	777	100,0	509	100,0	693	100,0	618	100,0	766	100,0
Artes y Letras	-	-	3	0,6	-	-	-	-	-	-
Ciencias Básicas	103	13,3	55	10,8	144	20,8	124	20,1	129	16,8
Ciencias Sociales	537	69,1	374	73,5	344	49,6	332	53,7	476	62,1
Educación	14	1,8	15	2,9	51	7,4	40	6,5	32	4,2
Ingeniería	66	8,5	30	5,9	95	13,7	74	12,0	58	7,6
Ciencias de la Salud	57	7,3	32	6,3	59	8,5	48	7,8	71	9,3
U. PANAMERICANA	79	100,0	38	100,0	78	100,0	32	100,0	70	100,0
Artes y Letras	-	-	-	-	-	-	-	-	-	-
Ciencias Básicas	1	1,3	-	-	6	7,7	4	12,5	1	1,4
Ciencias Sociales	76	96,2	38	100,0	72	92,3	26	81,3	68	97,1
Educación	2	2,5	-	-	-	-	2	6,3	1	1,4
U. LATINA DE COSTA RICA	2833	100,0	4104	100,0	2119	100,0	3149	100,0	2 721	100,0
Ciencias Básicas	168	5,9	267	6,5	124	5,9	210	6,7	129	4,7
Ciencias Sociales	1456	51,4	2214	53,9	1120	52,9	1482	47,1	1 238	45,5
Educación	878	31,0	1259	30,7	573	27,0	955	30,3	936	34,4
Recursos Naturales	9	0,3	25	0,6	13	0,6	19	0,6	5	0,2
Ingeniería	106	3,7	126	3,1	103	4,9	226	7,2	173	6,4
Ciencias de la Salud	216	7,6	213	5,2	186	8,8	257	8,2	240	8,8
U. INTERAMERICANA DE COSTA RICA	589	100,0	656	100,0	630	100,0	723	100,0	849	100,0
Ciencias Básicas	34	5,8	49	7,5	36	5,7	46	6,4	75	8,8
Ciencias Sociales	439	74,5	447	68,1	488	77,5	474	65,6	555	65,4
Educación	42	7,1	57	8,7	37	5,9	109	15,1	119	14,0
Ingeniería	74	12,6	103	15,7	69	11,0	94	13,0	100	11,8
U. CENTRAL COSTARRICENSE	624	100,0	642	100,0	571	100,0	384	100,0	364	100,0
Ciencias Básicas	30	4,8	32	5,0	34	6,0	11	2,9	38	10,4
Ciencias Sociales	89	14,3	146	22,7	239	41,9	155	40,4	115	31,6
Educación	435	69,7	411	64,0	253	44,3	166	43,2	138	37,9
Ingeniería	70	11,2	53	8,3	45	7,9	52	13,5	73	20,1

UNIVERSIDAD Y ÁREA	2001		2002		2003		2004		2005	
	ABS.	REL.	ABS.	REL.	ABS.	REL.	ABS.	REL.	ABS.	REL.
U. HISPANOAMERICANA	267	100,0	304	100,0	404	100,0	606	100,0	904	100,0
Artes y Letras	-	-	1	0,3	15	3,7	10	1,7	18	2,0
Ciencias Básicas	33	12,4	51	16,8	48	11,9	79	13,0	102	11,3
Ciencias Sociales	86	32,2	102	33,6	120	29,7	184	30,4	200	22,1
Educación	97	36,3	96	31,6	134	33,2	177	29,2	383	42,4
Ingeniería	18	6,7	21	6,9	26	6,4	57	9,4	93	10,3
Ciencias de la Salud	33	12,4	33	10,9	61	15,1	99	16,3	108	11,9
U. DE SAN JOSÉ	504	100,0	520	100,0	653	100,0	389	100,0	796	100,0
Ciencias Sociales	337	66,9	378	72,7	429	65,7	242	62,2	397	49,9
Educación	109	21,6	89	17,1	155	23,7	104	26,7	276	34,7
Recursos Naturales	10	2,0	14	2,7	20	3,1	8	2,1	20	2,5
Ciencias de la Salud	48	9,5	39	7,5	49	7,5	35	9,0	103	12,9
U. EVANGÉLICA DE LAS AMÉRICAS (NAZARENA)	46	100,0	30	100,0	52	100,0	106	100,0	158	100,0
Artes y Letras	46	100,0	30	100,0	52	100,0	106	100,0	158	100,0
U. LIBRE DE COSTA RICA	276	100,0	166	100,0	296	100,0	330	100,0	323	100,0
Ciencias Sociales	157	56,9	122	73,5	181	61,1	153	46,4	157	48,6
Educación	89	32,2	27	16,3	76	25,7	146	44,2	113	35,0
Ciencias de la Salud	30	10,9	17	10,2	39	13,2	31	9,4	53	16,4
U. CATÓLICA ANSELMO LLORENTE Y LA FUENTE	351	100,0	464	100,0	505	100,0	419	100,0	431	100,0
Artes y Letras	15	4,3	31	6,7	47	9,3	42	10,0	24	5,6
Ciencias Básicas	14	4,0	12	2,6	31	6,1	23	5,5	29	6,7
Ciencias Sociales	83	23,6	147	31,7	161	31,9	121	28,9	139	32,3
Educación	239	68,1	274	59,1	266	52,7	233	55,6	239	55,5
U. DEL DISEÑO	1	100,0	-	-	4	100,0	10	100,0	3	100,0
Ingeniería	1	100,0	-	-	4	100,0	10	100,0	3	100,0
U. VERITAS	211	100,0	142	100,0	201	100,0	219	100,0	58	100,0
Artes y Letras	35	16,6	36	25,4	47	23,4	71	32,4	20	34,5
Ciencias Básicas	3	1,4	-	-	-	-	-	-	-	-
Ciencias Sociales	97	46,0	71	50,0	69	34,3	69	31,5	-	-

UNIVERSIDAD Y ÁREA	2001		2002		2003		2004		2005	
	ABS.	REL.	ABS.	REL.	ABS.	REL.	ABS.	REL.	ABS.	REL.
Ingeniería	47	22,3	16	11,3	57	28,4	46	21,0	26	44,8
Ciencias de la Salud	29	13,7	19	13,4	28	13,9	33	15,1	12	20,7
U. BRAULIO CARRILLO	21	100,0	35	100,0	67	100,0	17	100,0	37	100,0
Ciencias Sociales	21	100,0	35	100,0	67	100,0	17	100,0	37	100,0
U. PARA LA COOPERACIÓN INTERNACIONAL	75	100,0	129	100,0	103	100,0	205	100,0	146	100,0
Ciencias Básicas	1	1,3	-	-	1	1,0	-	-	-	-
Ciencias Sociales	59	78,7	112	86,8	89	86,4	199	97,1	143	97,9
Recursos Naturales	15	20,0	17	13,2	13	12,6	6	2,9	3	2,1
U. FIDÉLITAS	274	100,0	378	100,0	421	100,0	454	100,0	260	100,0
Artes y Letras	-	-	-	-	-	-	4	0,9	8	3,1
Ciencias Básicas	15	5,5	21	5,6	21	5,0	18	4,0	15	5,8
Ciencias Sociales	128	46,7	198	52,4	238	56,5	233	51,3	152	58,5
Educación	49	17,9	53	14,0	69	16,4	76	16,7	27	10,4
Ingeniería	82	29,9	106	28,0	93	22,1	123	27,1	58	22,3
U. AUTÓNOMA DE MONTERREY	249	100,0	275	100,0	283	100,0	156	100,0	183	100,0
Ciencias Sociales	249	100,0	275	100,0	278	98,2	155	99,4	183	100,0
Ingeniería	-	-	-	-	5	1,8	1	0,6	-	-
U. LA SALLE	89	100,0	118	100,0	191	100,0	101	100,0	98	100,0
Ciencias Sociales	41	46,1	67	56,8	141	73,8	40	39,6	35	35,7
Educación	48	53,9	51	43,2	50	26,2	61	60,4	63	64,3
U. DE IBEROAMÉRICA	226	100,0	284	100,0	176	100,0	371	100,0	417	100,0
Ciencias Sociales	31	13,7	26	9,2	26	14,8	38	10,2	149	35,7
Ciencias de la Salud	195	86,3	258	90,8	150	85,2	333	89,8	268	64,3
U. FEDERADA DE COSTA RICA	134	100,0	235	100,0	251	100,0	161	100,0	57	100,0
Ciencias Básicas	1	0,7	-	-	-	-	-	-	-	-
Ciencias Sociales	133	99,3	200	85,1	225	89,6	97	60,2	49	86,0
Educación	-	-	35	14,9	25	10,0	9	5,6	7	12,3
Ciencias de la Salud	-	-	-	-	1	0,4	55	34,2	1	1,8

UNIVERSIDAD Y ÁREA	2001		2002		2003		2004		2005	
	ABS.	REL.	ABS.	REL.	ABS.	REL.	ABS.	REL.	ABS.	REL.
U. DE CARTAGO FLORENCIO DEL CASTILLO	1878	100,0	1438	100,0	1611	100,0	1060	100,0	1 013	100,0
Ciencias Sociales	350	18,6	165	11,5	285	17,7	174	16,4	167	16,5
Educación	1528	81,4	1273	88,5	1326	82,3	886	83,6	846	83,5
U. ISAAC NEWTON	64	100,0	56	100,0	50	100,0	30	100,0	42	100,0
Ciencias Sociales	11	17,2	7	12,5	7	14,0	3	10,0	7	16,7
Ingeniería	53	82,8	49	87,5	43	86,0	27	90,0	35	83,3
U. EN CIENCIAS ADMINISTRATIVAS SAN MARCOS	79	100,0	279	100,0	225	100,0	264	100,0	291	100,0
Ciencias Sociales	79	100,0	279	100,0	225	100,0	264	100,0	291	100,0
U. SANTA LUCÍA	540	100,0	334	100,0	639	100,0	532	100,0	691	100,0
Ciencias Básicas	7	1,3	1	0,3	-	-	-	-	-	-
Ciencias Sociales	167	30,9	141	42,2	293	45,9	192	36,1	234	33,9
Educación	53	9,8	37	11,1	66	10,3	125	23,5	139	20,1
Ciencias de la Salud	313	58,0	155	46,4	280	43,8	215	40,4	318	46,0
U. SAN JUAN DE LA CRUZ	-	-	42	100,0	99	100,0	100	100,0	77	100,0
Ciencias Básicas	-	-	-	-	7	7,1	5	5,0	-	-
Ciencias Sociales	-	-	42	100,0	92	92,9	95	95,0	77	100,0
U. MAGÍSTER	233	100,0	199	100,0	224	100,0	259	100,0	206	100,0
Ciencias Básicas	55	23,6	52	26,1	73	32,6	94	36,3	91	44,2
Ciencias Sociales	122	52,4	114	57,3	125	55,8	119	45,9	99	48,1
Educación	56	24,0	33	16,6	26	11,6	46	17,8	16	7,8
U. ESCUELA LIBRE DE DERECHO	77	100,0	62	100,0	149	100,0	45	100,0	36	100,0
Ciencias Sociales	77	100,0	62	100,0	149	100,0	45	100,0	36	100,0
U. METROPOLITANA CASTRO CARAZO	658	100,0	719	100,0	925	100,0	1191	100,0	904	100,0
Ciencias Básicas	20	3,0	39	5,4	59	6,4	121	10,2	102	11,3
Ciencias Sociales	457	69,5	399	55,5	631	68,2	683	57,3	477	52,8
Educación	181	27,5	281	39,1	228	24,6	379	31,8	317	35,1
Ingeniería	-	-	-	-	7	0,8	8	0,7	8	0,9

UNIVERSIDAD Y ÁREA	2001		2002		2003		2004		2005	
	ABS.	REL.	ABS.	REL.	ABS.	REL.	ABS.	REL.	ABS.	REL.
U. INDEPENDIENTE DE COSTA RICA	192	100,0	112	100,0	51	100,0	93	100,0	101	100,0
Ciencias Sociales	54	28,1	38	33,9	21	41,2	32	34,4	47	46,5
Educación	138	71,9	74	66,1	24	47,1	61	65,6	45	44,6
Ciencias de la Salud	-	-	-	-	6	11,8	-	-	9	8,9
U. CENTROAMERICANA DE CIENCIAS EMPRESARIALES	21	100,0	9	100,0	18	100,0	19	100,0	14	100,0
Ciencias Básicas	6	28,6	4	44,4	3	16,7	4	21,1	2	14,3
Ciencias Sociales	14	66,7	4	44,4	12	66,7	7	36,8	7	50,0
Educación	-	-	-	-	2	11,1	2	10,5	4	28,6
Ingeniería	1	4,8	1	11,1	1	5,6	6	31,6	1	7,1
U. BÍBLICA LATINOAMERICANA	19	100,0	4	100,0	-	-	21	100,0	13	100,0
Artes y Letras	19	100,0	4	100,0	-	-	21	100,0	13	100,0
U. DE LAS CIENCIAS Y EL ARTE DE COSTA RICA	348	100,0	605	100,0	754	100,0	742	100,0	1 013	100,0
Artes y Letras	11	3,2	24	4,0	20	2,7	20	2,7	21	2,1
Ciencias Sociales	200	57,5	327	54,0	395	52,4	362	48,8	339	33,5
Educación	23	6,6	111	18,3	170	22,5	241	32,5	407	40,2
Ingeniería	24	6,9	16	2,6	26	3,4	18	2,4	14	1,4
Ciencias de la Salud	90	25,9	127	21,0	143	19,0	101	13,6	232	22,9
U. AMERICANA	275	100,0	411	100,0	506	100,0	325	100,0	178	100,0
Artes y Letras	29	10,5	39	9,5	40	7,9	33	10,2	10	5,6
Ciencias Básicas	7	2,5	24	5,8	35	6,9	24	7,4	22	12,4
Ciencias Sociales	73	26,5	123	29,9	123	24,3	72	22,2	37	20,8
Educación	166	60,4	225	54,7	287	56,7	175	53,8	73	41,0
Ciencias de la Salud	-	-	-	-	21	4,2	21	6,5	36	20,2
U. INTERNACIONAL SAN ISIDRO LABRADOR	483	100,0	503	100,0	376	100,0	646	100,0	610	100,0
Ciencias Sociales	-	-	-	-	-	-	3	0,5	11	1,8
Educación	483	100,0	503	100,0	376	100,0	643	99,5	599	98,2

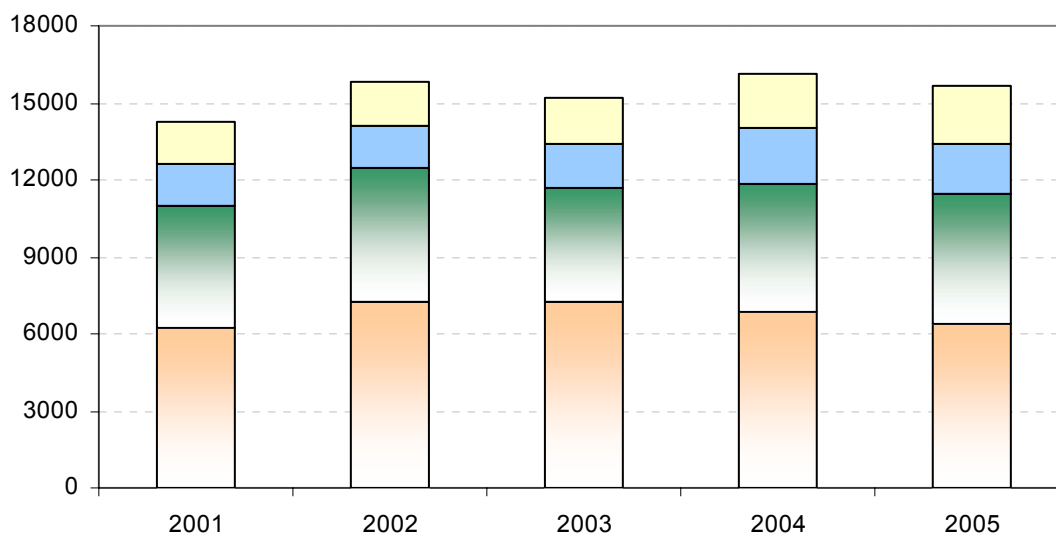
UNIVERSIDAD Y ÁREA	2001		2002		2003		2004		2005	
	ABS.	REL.	ABS.	REL.	ABS.	REL.	ABS.	REL.	ABS.	REL.
U. DEL VALLE	4	100,0	55	100,0	81	100,0	59	100,0	86	100,0
Ciencias Básicas	-	-	4	7,3	6	7,4	2	3,4	9	10,5
Ciencias Sociales	-	-	10	18,2	34	42,0	25	42,4	32	37,2
Educación	3	75,0	36	65,5	37	45,7	11	18,6	27	31,4
Ingeniería	1	25,0	5	9,1	4	4,9	21	35,6	18	20,9
U. CRISTIANA DEL SUR	4	100,0	-	-	37	100,0	2	100,0	22	100,0
Artes y Letras	-	-	-	-	-	-	-	-	22	100,0
Ciencias Sociales	4	100,0	-	-	37	100,0	2	100,0	-	-
U. TECNOLÓGICA COSTARRICENSE	124	100,0	86	100,0	103	100,0	165	100,0	91	100,0
Ciencias Básicas	7	5,6	3	3,5	24	23,3	16	9,7	25	27,5
Ciencias Sociales	117	94,4	83	96,5	79	76,7	149	90,3	66	72,5
U. DE CIENCIAS MEDICAS	159	100,0	397	100,0	297	100,0	230	100,0	180	100,0
Ciencias Sociales	-	-	-	-	4	1,3	-	-	-	-
Ciencias de la Salud	159	100,0	397	100,0	293	98,7	230	100,0	180	100,0
U. ALMA MATER	-	-	8	100,0	9	100,0	118	100,0	9	100,0
Ciencias Sociales	-	-	8	100,0	9	100,0	113	95,8	3	33,3
Educación	-	-	-	-	-	-	5	4,2	6	66,7
U. SANTA PAULA	70	100,0	248	100,0	344	100,0	364	100,0	357	100,0
Educación	9	12,9	31	12,5	34	9,9	42	11,5	20	5,6
Ciencias de la Salud	61	87,1	217	87,5	310	90,1	322	88,5	337	94,4
U. CRISTIANA INTERNACIONAL	-	-	6	100,0	5	100,0	8	100,0	13	100,0
Educación	-	-	6	100,0	5	100,0	8	100,0	13	100,0
U. CENTROAMERICANA DE CIENCIAS SOCIALES	5	100,0	57	100,0	20	100,0	73	100,0	38	100,0
Ciencias Sociales	5	100,0	57	100,0	20	100,0	73	100,0	38	100,0

FUENTE: CONESUP

GRÁFICO N°3.1

DIPLOMAS OTORGADOS POR LAS INSTITUCIONES DE EDUCACIÓN SUPERIOR

Número de diplomas



■ Ciencias Sociales ■ Educación ■ Otras ■ Ciencias de la Salud

Nota: la categoría "Otras" incluye las áreas de Artes y Letras, Ciencias Básicas, Recursos Naturales e Ingeniería.

FUENTE: Cuadro 3.1

CUADRO N°3.2

DIPLOMAS OTORGADOS POR LAS INSTITUCIONES DE EDUCACIÓN
SUPERIOR UNIVERSITARIA PRIVADA, POR UNIVERSIDAD Y GRADO ACADÉMICO,
SEGÚN AÑO. 2001- 2005

UNIVERSIDAD Y GRADO	2001		2002		2003		2004		2005	
	ABS.	REL.	ABS.	REL.	ABS.	REL.	ABS.	REL.	ABS.	REL.
TOTAL	14 289	100,0	15 805	100,0	15 232	100,0	16 098	100,0	15 643	100,0
Bachillerato	7 643	53,5	8 802	55,7	7 535	49,5	8 236	51,2	7 588	48,5
Licenciatura	5 306	37,1	5 663	35,8	6 382	41,9	6 011	37,3	6 412	41,0
Especialidad Profesional	8	0,1	4	-	4	-	4	-	12	0,1
Maestría	1 308	9,2	1 315	8,3	1 297	8,5	1 836	11,4	1 622	10,4
Doctorado	24	0,2	21	0,1	14	0,1	11	0,1	9	0,1
U. AUTÓNOMA DE CENTRO AMÉRICA	822	100,0	568	100,0	480	100,0	404	100,0	412	100,0
Bachillerato	437	53,2	340	59,9	278	57,9	276	68,3	266	64,6
Licenciatura	375	45,6	215	37,9	178	37,1	100	24,8	126	30,6
Especialidad Profesional	-	-	-	-	-	-	-	-	1	0,2
Maestría	8	1,0	13	2,3	24	5,0	28	6,9	19	4,6
Doctorado	2	0,2	-	-	-	-	-	-	-	-
U. INTERNACIONAL DE LAS AMÉRICAS	532	100,0	325	100,0	453	100,0	664	100,0	527	100,0
Bachillerato	251	47,2	187	57,5	214	47,2	306	46,1	253	48,0
Licenciatura	267	50,2	133	40,9	239	52,8	353	53,2	263	49,9
Maestría	14	2,6	5	1,5	-	-	5	0,8	11	2,1
U. ADVENTISTA DE CENTRO AMÉRICA	55	100,0	183	100,0	-	-	117	100,0	78	100,0
Bachillerato	43	78,2	144	78,7	-	-	62	53,0	22	28,2
Licenciatura	12	21,8	39	21,3	-	-	50	42,7	53	67,9
Maestría	-	-	-	-	-	-	5	4,3	3	3,8
U. LATINOAMERICANA CIENCIA Y TECNOLOGÍA	777	100,0	509	100,0	693	100,0	618	100,0	766	100,0
Bachillerato	378	48,6	209	41,1	442	63,8	378	61,2	218	28,5
Licenciatura	337	43,4	266	52,3	224	32,3	220	35,6	365	47,7

UNIVERSIDAD Y GRADO	2001		2002		2003		2004		2005	
	ABS.	REL.	ABS.	REL.	ABS.	REL.	ABS.	REL.	ABS.	REL.
Especialidad Profesional	-	-	-	-	-	-	-	-	6	0,8
Maestría	60	7,7	30	5,9	22	3,2	17	2,8	171	22,3
Doctorado	2	0,3	4	0,8	5	0,7	3	0,5	6	0,8
U. PANAMERICANA	79	100,0	38	100,0	78	100,0	32	100,0	70	100,0
Bachillerato	20	25,3	15	39,5	22	28,2	21	65,6	32	45,7
Licenciatura	59	74,7	23	60,5	56	71,8	11	34,4	38	54,3
U. LATINA DE COSTA RICA	2 833	100,0	4 104	100,0	2 119	100,0	3 149	100,0	2 721	100,0
Bachillerato	1 963	69,3	2 727	66,4	1 144	54,0	1 899	60,3	1 598	58,7
Licenciatura	742	26,2	1 069	26,0	798	37,7	881	28,0	933	34,3
Maestría	120	4,2	294	7,2	173	8,2	364	11,6	190	7,0
Doctorado	8	0,3	14	0,3	4	0,2	5	0,2	-	-
U. INTERAMERICANA DE COSTA RICA	589	100,0	656	100,0	630	100,0	723	100,0	849	100,0
Bachillerato	265	45,0	357	54,4	346	54,9	399	55,2	502	59,1
Licenciatura	80	13,6	110	16,8	135	21,4	150	20,7	161	19,0
Especialidad Profesional	-	-	-	-	-	-	-	-	4	0,5
Maestría	244	41,4	189	28,8	149	23,7	174	24,1	182	21,4
U. CENTRAL COSTARRICENSE	624	100,0	642	100,0	571	100,0	384	100,0	364	100,0
Bachillerato	237	38,0	307	47,8	277	48,5	187	48,7	215	59,1
Licenciatura	345	55,3	299	46,6	259	45,4	188	49,0	134	36,8
Maestría	42	6,7	36	5,6	35	6,1	9	2,3	15	4,1
U. HISPANOAMERICANA	267	100,0	304	100,0	404	100,0	606	100,0	904	100,0
Bachillerato	176	65,9	193	63,5	195	48,3	290	47,9	584	64,6
Licenciatura	78	29,2	94	30,9	188	46,5	282	46,5	298	33,0
Maestría	13	4,9	17	5,6	21	5,2	34	5,6	22	2,4
U. DE SAN JOSÉ	504	100,0	520	100,0	653	100,0	389	100,0	796	100,0
Bachillerato	244	48,4	223	42,9	330	50,5	155	39,8	425	53,4
Licenciatura	260	51,6	297	57,1	323	49,5	182	46,8	357	44,8
Maestría	-	-	-	-	-	-	52	13,4	14	1,8

UNIVERSIDAD Y GRADO	2001		2002		2003		2004		2005	
	ABS.	REL.	ABS.	REL.	ABS.	REL.	ABS.	REL.	ABS.	REL.
U. EVANGÉLICA DE LAS AMÉRICAS (NAZARENA)	46	100,0	30	100,0	52	100,0	106	100,0	158	100,0
Bachillerato	33	71,7	21	70,0	22	42,3	78	73,6	104	65,8
Licenciatura	7	15,2	6	20,0	5	9,6	12	11,3	39	24,7
Maestría	6	13,0	3	10,0	25	48,1	16	15,1	15	9,5
U. LIBRE DE COSTA RICA	276	100,0	166	100,0	296	100,0	330	100,0	323	100,0
Bachillerato	112	40,6	84	50,6	94	31,8	109	33,0	115	35,6
Licenciatura	150	54,3	81	48,8	163	55,1	177	53,6	142	44,0
Maestría	14	5,1	1	0,6	39	13,2	44	13,3	66	20,4
U. CATÓLICA ANSELMO LLORENTE Y LA FUENTE	351	100,0	464	100,0	505	100,0	419	100,0	431	100,0
Bachillerato	248	70,7	323	69,6	370	73,3	317	75,7	337	78,2
Licenciatura	76	21,7	130	28,0	114	22,6	89	21,2	86	20,0
Maestría	27	7,7	11	2,4	21	4,2	13	3,1	8	1,9
U. DEL DISEÑO	1	100,0	-	-	4	100,0	10	100,0	3	100,0
Licenciatura	1	100,0	-	-	4	100,0	10	100,0	3	100,0
U. VERITAS	211	100,0	142	100,0	201	100,0	219	100,0	58	100,0
Bachillerato	97	46,0	75	52,8	81	40,3	108	49,3	22	37,9
Licenciatura	100	47,4	63	44,4	116	57,7	107	48,9	35	60,3
Especialidad Profesional	8	3,8	4	2,8	4	2,0	4	1,8	1	1,7
Maestría	6	2,8	-	-	-	-	-	-	-	-
U. BRAULIO CARRILLO	21	100,0	35	100,0	67	100,0	17	100,0	37	100,0
Bachillerato	17	81,0	28	80,0	53	79,1	15	88,2	23	62,2
Licenciatura	4	19,0	7	20,0	14	20,9	-	-	8	21,6
Maestría	-	-	-	-	-	-	2	11,8	6	16,2
U. PARA LA COOPERACIÓN INTERNACIONAL	75	100,0	129	100,0	103	100,0	205	100,0	146	100,0
Maestría	75	100,0	129	100,0	103	100,0	205	100,0	146	100,0

UNIVERSIDAD Y GRADO	2001		2002		2003		2004		2005	
	ABS.	REL.	ABS.	REL.	ABS.	REL.	ABS.	REL.	ABS.	REL.
U. FIDELITAS	274	100,0	378	100,0	421	100,0	454	100,0	260	100,0
Bachillerato	103	37,6	146	38,6	157	37,3	212	46,7	93	35,8
Licenciatura	146	53,3	209	55,3	217	51,5	221	48,7	136	52,3
Maestría	25	9,1	23	6,1	47	11,2	21	4,6	31	11,9
U. AUTÓNOMA DE MONTERREY	249	100,0	275	100,0	278	100,0	155	100,0	183	100,0
Bachillerato	153	61,4	123	44,7	129	46,4	85	54,8	83	45,4
Licenciatura	96	38,6	152	55,3	149	53,6	70	45,2	100	54,6
Maestría	-	-	-	-	5	1,8	1	0,6	-	-
U. LA SALLE	89	100,0	118	100,0	191	100,0	101	100,0	98	100,0
Bachillerato	26	29,2	48	40,7	37	19,4	41	40,6	35	35,7
Licenciatura	18	20,2	19	16,1	110	57,6	9	8,9	17	17,3
Maestría	45	50,6	51	43,2	44	23,0	51	50,5	46	46,9
U. DE IBEROAMÉRICA	200	100,0	240	100,0	152	100,0	292	100,0	417	100,0
Bachillerato	144	72,0	135	56,3	57	37,5	179	61,3	158	37,9
Licenciatura	56	28,0	105	43,8	95	62,5	113	38,7	230	55,2
Maestría	26	13,0	44	18,3	24	15,8	79	27,1	29	7,0
U. FEDERADA DE COSTA RICA	134	100,0	235	100,0	251	100,0	161	100,0	57	100,0
Bachillerato	28	20,9	77	32,8	59	23,5	64	39,8	21	36,8
Licenciatura	106	79,1	158	67,2	190	75,7	96	59,6	36	63,2
Maestría	-	-	-	-	2	0,8	1	0,6	-	-
U. DE CARTAGO FLORENCIO DEL CASTILLO	1 692	100,0	1 326	100,0	1 490	100,0	967	100,0	1 013	100,0
Bachillerato	950	56,1	801	60,4	993	66,6	546	56,5	437	43,1
Licenciatura	742	43,9	525	39,6	497	33,4	421	43,5	380	37,5
Maestría	186	11,0	112	8,4	121	8,1	93	9,6	196	19,3
U. ISAAC NEWTON	64	100,0	56	100,0	50	100,0	30	100,0	42	100,0
Bachillerato	27	42,2	30	53,6	25	50,0	16	53,3	22	52,4
Licenciatura	37	57,8	26	46,4	25	50,0	14	46,7	20	47,6

UNIVERSIDAD Y GRADO	2001		2002		2003		2004		2005	
	ABS.	REL.	ABS.	REL.	ABS.	REL.	ABS.	REL.	ABS.	REL.
U. EN CIENCIAS ADMINISTRATIVAS SAN MARCOS	79	100,0	279	100,0	225	100,0	264	100,0	291	100,0
Bachillerato	72	91,1	201	72,0	160	71,1	203	76,9	160	55,0
Licenciatura	7	8,9	78	28,0	65	28,9	61	23,1	115	39,5
Maestría	-	-	-	-	-	-	-	-	16	5,5
U. SANTA LUCÍA	540	100,0	334	100,0	639	100,0	532	100,0	691	100,0
Bachillerato	74	13,7	54	16,2	91	14,2	47	8,8	75	10,9
Licenciatura	397	73,5	235	70,4	475	74,3	408	76,7	443	64,1
Maestría	69	12,8	45	13,5	73	11,4	77	14,5	173	25,0
U. SAN JUAN DE LA CRUZ	-	-	41	100,0	90	100,0	79	100,0	77	100,0
Bachillerato	-	-	1	2,4	9	10,0	21	26,6	16	20,8
Licenciatura	-	-	41	100,0	90	100,0	77	97,5	58	75,3
Maestría	-	-	-	-	-	-	2	2,5	3	3,9
U. MAGÍSTER	233	100,0	199	100,0	224	100,0	259	100,0	206	100,0
Bachillerato	153	65,7	124	62,3	100	44,6	120	46,3	86	41,7
Licenciatura	60	25,8	53	26,6	94	42,0	91	35,1	93	45,1
Maestría	20	8,6	22	11,1	30	13,4	48	18,5	27	13,1
U. DEL TURISMO	-	-	-	-	-	-	10	100,0	-	-
Bachillerato	-	-	-	-	-	-	10	100,0	-	-
U. JUAN PABLO II	-	-	-	-	18	100,0	34	100,0	-	-
Bachillerato	-	-	-	-	-	-	28	82,4	-	-
Licenciatura	-	-	-	-	15	83,3	-	-	-	-
Maestría	-	-	-	-	3	16,7	6	17,6	-	-
U. ESCUELA LIBRE DE DERECHO	77	100,0	62	100,0	149	100,0	45	100,0	36	100,0
Bachillerato	24	31,2	41	66,1	32	21,5	24	53,3	13	36,1
Licenciatura	38	49,4	18	29,0	108	72,5	18	40,0	20	55,6
Maestría	3	3,9	-	-	4	2,7	-	-	-	-
Doctorado	12	15,6	3	4,8	5	3,4	3	6,7	3	8,3

UNIVERSIDAD Y GRADO	2001		2002		2003		2004		2005	
	ABS.	REL.	ABS.	REL.	ABS.	REL.	ABS.	REL.	ABS.	REL.
U. METROPOLITANA CASTRO CARAZO	658	100,0	719	100,0	925	100,0	1 191	100,0	904	100,0
Bachillerato	329	50,0	338	47,0	544	58,8	653	54,8	511	56,5
Licenciatura	197	29,9	283	39,4	287	31,0	387	32,5	312	34,5
Maestría	132	20,1	98	13,6	94	10,2	151	12,7	81	9,0
U. INDEPENDIENTE DE COSTA RICA	192	100,0	112	100,0	51	100,0	93	100,0	101	100,0
Bachillerato	143	74,5	89	79,5	15	29,4	65	69,9	50	49,5
Licenciatura	20	10,4	-	-	13	25,5	-	-	20	19,8
Maestría	29	15,1	23	20,5	23	45,1	28	30,1	31	30,7
U. CENTROAMERICANA DE CIEN. EMPRESARIALES	21	100,0	9	100,0	18	100,0	19	100,0	14	100,0
Bachillerato	20	95,2	8	88,9	17	94,4	18	94,7	12	85,7
Licenciatura	1	4,8	1	11,1	1	5,6	1	5,3	2	14,3
U. BÍBLICA LATINOAMERICANA	19	100,0	4	100,0	-	-	21	100,0	13	100,0
Bachillerato	8	42,1	2	50,0	-	-	7	33,3	5	38,5
Licenciatura	11	57,9	1	25,0	-	-	10	47,6	6	46,2
Maestría	-	-	1	25,0	-	-	4	19,0	2	15,4
U. DE LAS CIENCIAS Y EL ARTE DE COSTA RICA	348	100,0	605	100,0	754	100,0	742	100,0	1 013	100,0
Bachillerato	101	29,0	285	47,1	272	36,1	209	28,2	306	30,2
Licenciatura	198	56,9	249	41,2	427	56,6	460	62,0	649	64,1
Maestría	49	14,1	71	11,7	55	7,3	73	9,8	58	5,7
U. AMERICANA	275	100,0	411	100,0	506	100,0	325	100,0	178	100,0
Bachillerato	212	77,1	338	82,2	382	75,5	252	77,5	132	74,2
Licenciatura	2	0,7	7	1,7	32	6,3	8	2,5	24	13,5
Maestría	61	22,2	66	16,1	92	18,2	65	20,0	22	12,4
U. INTERNACIONAL SAN ISIDRO LABRADOR	483	100,0	503	100,0	376	100,0	646	100,0	610	100,0
Bachillerato	208	43,1	148	29,4	81	21,5	236	36,5	142	23,3
Licenciatura	243	50,3	334	66,4	256	68,1	360	55,7	440	72,1
Maestría	32	6,6	21	4,2	39	10,4	50	7,7	28	4,6

UNIVERSIDAD Y GRADO	2001		2002		2003		2004		2005	
	ABS.	REL.	ABS.	REL.	ABS.	REL.	ABS.	REL.	ABS.	REL.
U. EMPRESARIAL DE COSTA RICA	-	-	-	-	-	-	11	100,0	-	-
Bachillerato	-	-	-	-	-	-	11	100,0	-	-
U. DEL VALLE	4	100,0	55	100,0	81	100,0	59	100,0	86	100,0
Bachillerato	2	50,0	52	94,5	38	46,9	44	74,6	58	67,4
Licenciatura	2	50,0	3	5,5	43	53,1	15	25,4	28	32,6
U. CRISTIANA DEL SUR	4	100,0	-	-	37	100,0	2	100,0	22	100,0
Bachillerato	-	-	-	-	5	13,5	1	50,0	21	95,5
Licenciatura	4	100,0	-	-	32	86,5	1	50,0	1	4,5
U. TECNOLÓGICA COSTARRICENSE	124	100,0	86	100,0	103	100,0	165	100,0	91	100,0
Bachillerato	101	81,5	71	82,6	78	75,7	100	60,6	56	61,5
Licenciatura	23	18,5	15	17,4	25	24,3	65	39,4	35	38,5
U. CONTINENTAL DE LAS CIENCIAS Y LAS ARTES	21	100,0	70	100,0	55	100,0	60	100,0	-	-
Bachillerato	19	90,5	69	98,6	49	89,1	56	93,3	-	-
Maestría	2	9,5	1	1,4	6	10,9	4	6,7	-	-
U. METODISTA	-	-	-	-	5	100,0	2	100,0	-	-
Bachillerato	-	-	-	-	4	80,0	-	-	-	-
Licenciatura	-	-	-	-	1	20,0	2	100,0	-	-
U. DE CIENCIAS MÉDICAS	159	100,0	396	100,0	274	100,0	224	100,0	180	100,0
Bachillerato	155	97,5	180	45,5	106	38,7	135	60,3	150	83,3
Licenciatura	4	2,5	216	54,5	168	61,3	89	39,7	21	11,7
Maestría	-	-	1	0,3	23	8,4	6	2,7	9	5,0
U. ALMA MATER	-	-	8	100,0	9	100,0	118	100,0	9	100,0
Bachillerato	-	-	-	-	9	100,0	10	8,5	7	77,8
Maestría	-	-	8	100,0	-	-	108	91,5	2	22,2
U. SANTA PAULA	70	100,0	248	100,0	344	100,0	364	100,0	357	100,0
Bachillerato	70	100,0	156	62,9	208	60,5	200	54,9	196	54,9
Licenciatura	-	-	92	37,1	136	39,5	164	45,1	161	45,1

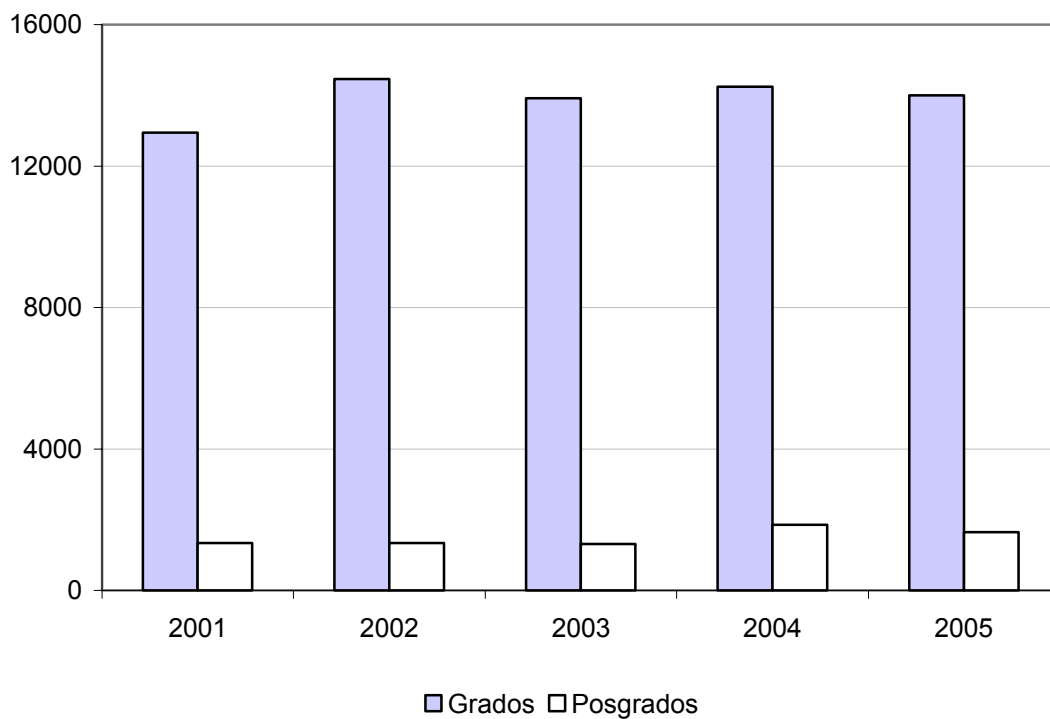
UNIVERSIDAD Y GRADO	2001		2002		2003		2004		2005	
	ABS.	REL.	ABS.	REL.	ABS.	REL.	ABS.	REL.	ABS.	REL.
U. CREATIVA	-	-	6	100,0	5	100,0	8	100,0	-	-
Licenciatura	-	-	6	100,0	5	100,0	8	100,0	-	-
U. CRISTIANA INTERNACIONAL	-	-	-	-	-	-	-	-	13	100,0
Bachillerato	-	-	-	-	-	-	-	-	5	38,5
Licenciatura	-	-	-	-	-	-	-	-	8	61,5
U. CENTROAMERICANA DE CIENCIAS SOCIALES	5	100,0	57	100,0	20	100,0	73	100,0	38	100,0
Bachillerato	-	-	52	91,2	10	50,0	43	58,9	22	57,9
Licenciatura	5	100,0	5	8,8	10	50,0	30	41,1	16	42,1

FUENTE: CONESUP

GRÁFICO N°3.2

**DIPLOMAS OTORGADOS POR LAS INSTITUCIONES DE EDUCACIÓN SUPERIOR
UNIVERSITARIA PRIVADA, POR GRADO ACADÉMICO, SEGÚN AÑO. 2001-2005**

Número de diplomas



FUENTE: Cuadro N°3.2

CUADRO N°3.3

DIPLOMAS OTORGADOS POR LAS INSTITUCIONES DE EDUCACIÓN SUPERIOR
UNIVERSITARIA PRIVADA, POR UNIVERSIDAD Y SEXO, SEGÚN AÑO. 2001 - 2005

UNIVERSIDAD Y SEXO	2001		2002		2003		2004		2005	
	ABS.	REL.	ABS.	REL.	ABS.	REL.	ABS.	REL.	ABS.	REL.
TOTAL	14 289	100,0	15 805	100,0	15 232	100,0	16 098	100,0	15 643	100,0
Masculino	5 238	36,7	5 665	35,8	5 926	38,9	5 868	36,5	5 525	35,3
Femenino	9 051	63,3	10 140	64,2	9 306	61,1	10 230	63,5	10 118	64,7
U. AUTÓNOMA DE CENTRO AMÉRICA	822	100,0	568	100,0	480	100,0	404	100,0	412	100,0
Masculino	378	46,0	251	44,2	243	50,6	211	52,2	229	55,6
Femenino	444	54,0	317	55,8	237	49,4	193	47,8	183	44,4
U. INTERNACIONAL DE LAS AMÉRICAS	532	100,0	325	100,0	453	100,0	664	100,0	527	100,0
Masculino	259	48,7	151	46,5	210	46,4	275	41,4	207	39,3
Femenino	273	51,3	174	53,5	243	53,6	389	58,6	320	60,7
U. ADVENTISTA DE CENTRO AMÉRICA	55	100,0	183	100,0	-	-	117	100,0	78	100,0
Masculino	23	41,8	81	44,3	-	-	38	32,5	17	21,8
Femenino	32	58,2	102	55,7	-	-	79	67,5	61	78,2
U. LATINOAMERICANA CIENCIA Y TECNOLOGÍA	777	100,0	509	100,0	693	100,0	618	100,0	766	100,0
Masculino	386	49,7	244	47,9	325	46,9	290	46,9	421	55,0
Femenino	391	50,3	265	52,1	368	53,1	328	53,1	345	45,0
U. PANAMERICANA	79	100,0	38	100,0	78	100,0	32	100,0	70	100,0
Masculino	43	54,4	18	47,4	47	60,3	19	59,4	46	65,7
Femenino	36	45,6	20	52,6	31	39,7	13	40,6	24	34,3
U. LATINA DE COSTA RICA	2 833	100,0	4 104	100,0	2 119	100,0	3 149	100,0	2 721	100,0
Masculino	943	33,3	1 346	32,8	714	33,7	1 010	32,1	861	31,6
Femenino	1 890	66,7	2 758	67,2	1 405	66,3	2 139	67,9	1 860	68,4
U. INTERAMERICANA DE COSTA RICA	589	100,0	656	100,0	630	100,0	723	100,0	849	100,0
Masculino	327	55,5	365	55,6	331	52,5	332	45,9	380	44,8
Femenino	262	44,5	291	44,4	299	47,5	391	54,1	469	55,2

UNIVERSIDAD Y SEXO	2001		2002		2003		2004		2005	
	ABS.	REL.	ABS.	REL.	ABS.	REL.	ABS.	REL.	ABS.	REL.
U. CENTRAL COSTARRICENSE	624	100,0	642	100,0	571	100,0	384	100,0	364	100,0
Masculino	161	25,8	176	27,4	214	37,5	119	31,0	157	43,1
Femenino	463	74,2	466	72,6	357	62,5	265	69,0	207	56,9
U. HISPANOAMERICANA	267	100,0	304	100,0	404	100,0	606	100,0	904	100,0
Masculino	92	34,5	114	37,5	144	35,6	230	38,0	290	32,1
Femenino	175	65,5	190	62,5	260	64,4	376	62,0	614	67,9
U. DE SAN JOSÉ	504	100,0	520	100,0	653	100,0	389	100,0	796	100,0
Masculino	209	41,5	216	41,5	257	39,4	153	39,3	244	30,7
Femenino	295	58,5	304	58,5	396	60,6	236	60,7	552	69,3
U. EVANGÉLICA DE LAS AMÉRICAS (NAZARENA)	46	100,0	30	100,0	52	100,0	106	100,0	158	100,0
Masculino	39	84,8	23	76,7	45	86,5	76	71,7	108	68,4
Femenino	7	15,2	7	23,3	7	13,5	30	28,3	50	31,6
U. LIBRE DE COSTA RICA	276	100,0	166	100,0	296	100,0	330	100,0	323	100,0
Masculino	82	29,7	53	31,9	93	31,4	113	34,2	103	31,9
Femenino	194	70,3	113	68,1	203	68,6	217	65,8	220	68,1
U. CATÓLICA ANSELMO LLORENTE Y LA FUENTE	351	100,0	464	100,0	505	100,0	419	100,0	431	100,0
Masculino	91	25,9	126	27,2	141	27,9	128	30,5	130	30,2
Femenino	260	74,1	338	72,8	364	72,1	291	69,5	301	69,8
U. DEL DISEÑO	1	100,0	-	-	4	100,0	10	100,0	3	100,0
Masculino	-	-	-	-	-	-	8	80,0	3	100,0
Femenino	1	100,0	-	-	4	100,0	2	20,0	-	-
U. VERITAS	211	100,0	142	100,0	201	100,0	219	100,0	58	100,0
Masculino	111	52,6	63	44,4	98	48,8	105	47,9	21	36,2
Femenino	100	47,4	79	55,6	103	51,2	114	52,1	37	63,8
U. BRAULIO CARRILLO	21	100,0	35	100,0	67	100,0	17	100,0	37	100,0
Masculino	14	66,7	19	54,3	32	47,8	7	41,2	18	48,6
Femenino	7	33,3	16	45,7	35	52,2	10	58,8	19	51,4

UNIVERSIDAD Y SEXO	2001		2002		2003		2004		2005	
	ABS.	REL.	ABS.	REL.	ABS.	REL.	ABS.	REL.	ABS.	REL.
U. PARA LA COOPERACIÓN INTERNACIONAL	75	100,0	129	100,0	103	100,0	205	100,0	146	100,0
Masculino	39	52,0	80	62,0	55	53,4	105	51,2	71	48,6
Femenino	36	48,0	49	38,0	48	46,6	100	48,8	75	51,4
U. FIDÉLITAS	274	100,0	378	100,0	421	100,0	454	100,0	260	100,0
Masculino	140	51,1	174	46,0	179	42,5	188	41,4	140	53,8
Femenino	134	48,9	204	54,0	242	57,5	266	58,6	120	46,2
U. AUTÓNOMA DE MONTERREY	249	100,0	275	100,0	283	100,0	156	100,0	183	100,0
Masculino	77	30,9	109	39,6	102	36,0	44	28,2	63	34,4
Femenino	172	69,1	166	60,4	181	64,0	112	71,8	120	65,6
U. LA SALLE	89	100,0	118	100,0	191	100,0	101	100,0	98	100,0
Masculino	27	30,3	25	21,2	71	37,2	24	23,8	20	20,4
Femenino	62	69,7	93	78,8	120	62,8	77	76,2	78	79,6
U. DE IBEROAMÉRICA	226	100,0	284	100,0	176	100,0	371	100,0	417	100,0
Masculino	88	38,9	102	35,9	63	35,8	94	25,3	108	25,9
Femenino	138	61,1	182	64,1	113	64,2	277	74,7	309	74,1
U. FEDERADA DE COSTA RICA	134	100,0	235	100,0	251	100,0	161	100,0	57	100,0
Masculino	52	38,8	82	34,9	114	45,4	62	38,5	21	36,8
Femenino	82	61,2	153	65,1	137	54,6	99	61,5	36	63,2
U. DE CARTAGO FLORENCIO DEL CASTILLO	1 878	100,0	1 438	100,0	1 611	100,0	1 060	100,0	1 013	100,0
Masculino	392	20,9	343	23,9	553	34,3	251	23,7	233	23,0
Femenino	1 486	79,1	1 095	76,1	1 058	65,7	809	76,3	780	77,0
U. ISAAC NEWTON	64	100,0	56	100,0	50	100,0	30	100,0	42	100,0
Masculino	51	79,7	48	85,7	39	78,0	12	40,0	37	88,1
Femenino	13	20,3	8	14,3	11	22,0	18	60,0	5	11,9
U. EN CIENCIAS ADMINISTRATIVAS SAN MARCOS	79	100,0	279	100,0	225	100,0	264	100,0	291	100,0
Masculino	48	60,8	148	53,0	110	48,9	137	51,9	144	49,5
Femenino	31	39,2	131	47,0	115	51,1	127	48,1	147	50,5

UNIVERSIDAD Y SEXO	2001		2002		2003		2004		2005	
	ABS.	REL.	ABS.	REL.	ABS.	REL.	ABS.	REL.	ABS.	REL.
U. SANTA LUCÍA	540	100,0	334	100,0	639	100,0	532	100,0	691	100,0
Masculino	159	29,4	85	25,4	209	32,7	169	31,8	166	24,0
Femenino	381	70,6	249	74,6	430	67,3	363	68,2	525	76,0
U. SAN JUAN DE LA CRUZ	-	-	42	100,0	99	100,0	100	100,0	77	100,0
Masculino	-	-	21	50,0	79	79,8	66	66,0	57	74,0
Femenino	-	-	21	50,0	20	20,2	34	34,0	20	26,0
U. MAGÍSTER	233	100,0	199	100,0	224	100,0	259	100,0	206	100,0
Masculino	108	46,4	100	50,3	117	52,2	128	49,4	108	52,4
Femenino	125	53,6	99	49,7	107	47,8	131	50,6	98	47,6
U. DEL TURISMO	-	-	-	-	-	-	10	100,0	-	-
Masculino	-	-	-	-	-	-	7	70,0	-	-
Femenino	-	-	-	-	-	-	3	30,0	-	-
U. JUAN PABLO II	-	-	-	-	18	100,0	34	100,0	-	-
Masculino	-	-	-	-	7	38,9	4	11,8	-	-
Femenino	-	-	-	-	11	61,1	30	88,2	-	-
U. ESCUELA LIBRE DE DERECHO	77	100,0	62	100,0	149	100,0	45	100,0	36	100,0
Masculino	40	51,9	20	32,3	59	39,6	26	57,8	15	41,7
Femenino	37	48,1	42	67,7	90	60,4	19	42,2	21	58,3
U. METROPOLITANA CASTRO CARAZO	658	100,0	719	100,0	925	100,0	1 191	100,0	904	100,0
Masculino	279	42,4	249	34,6	360	38,9	493	41,4	369	40,8
Femenino	379	57,6	470	65,4	565	61,1	698	58,6	535	59,2
U. INDEPENDIENTE DE COSTA RICA	192	100,0	112	100,0	51	100,0	93	100,0	101	100,0
Masculino	31	16,1	14	12,5	16	31,4	10	10,8	15	14,9
Femenino	161	83,9	98	87,5	35	68,6	83	89,2	86	85,1
U. CENTROAMERICANA DE CIENCIAS EMPRESARIALES	21	100,0	9	100,0	18	100,0	19	100,0	14	100,0
Masculino	16	76,2	7	77,8	7	38,9	8	42,1	6	42,9
Femenino	5	23,8	2	22,2	11	61,1	11	57,9	8	57,1

UNIVERSIDAD Y SEXO	2001		2002		2003		2004		2005	
	ABS.	REL.	ABS.	REL.	ABS.	REL.	ABS.	REL.	ABS.	REL.
U. BÍBLICA LATINOAMERICANA	19	100,0	4	100,0	-	-	21	100,0	13	100,0
Masculino	10	52,6	2	50,0	-	-	12	57,1	6	46,2
Femenino	9	47,4	2	50,0	-	-	9	42,9	7	53,8
U. DE LAS CIENCIAS Y EL ARTE DE COSTA RICA	348	100,0	605	100,0	754	100,0	742	100,0	1 013	100,0
Masculino	166	47,7	214	35,4	269	35,7	274	36,9	321	31,7
Femenino	182	52,3	391	64,6	485	64,3	468	63,1	692	68,3
U. AMERICANA	275	100,0	411	100,0	506	100,0	325	100,0	178	100,0
Masculino	88	32,0	157	38,2	193	38,1	119	36,6	42	23,6
Femenino	187	68,0	254	61,8	313	61,9	206	63,4	136	76,4
U. INTERNACIONAL SAN ISIDRO LABRADOR	483	100,0	503	100,0	376	100,0	646	100,0	610	100,0
Masculino	82	17,0	86	17,1	66	17,6	123	19,0	128	21,0
Femenino	401	83,0	417	82,9	310	82,4	523	81,0	482	79,0
U. EMPRESARIAL DE COSTA RICA	-	-	-	-	-	-	11	100,0	-	-
Masculino	-	-	-	-	-	-	4	36,4	-	-
Femenino	-	-	-	-	-	-	7	63,6	-	-
U. DEL VALLE	4	100,0	55	100,0	81	100,0	59	100,0	86	100,0
Masculino	1	25,0	15	27,3	24	29,6	24	40,7	33	38,4
Femenino	3	75,0	40	72,7	57	70,4	35	59,3	53	61,6
U. CRISTIANA DEL SUR	4	100,0	-	-	37	100,0	2	100,0	22	100,0
Masculino	2	50,0	-	-	26	70,3	1	50,0	10	45,5
Femenino	2	50,0	-	-	11	29,7	1	50,0	12	54,5
U. TECNOLÓGICA COSTARRICENSE	124	100,0	86	100,0	103	100,0	165	100,0	91	100,0
Masculino	77	62,1	44	51,2	66	64,1	88	53,3	38	41,8
Femenino	47	37,9	42	48,8	37	35,9	77	46,7	53	58,2
U. CONTINENTAL DE LAS CIENCIAS Y LAS ARTES	21	100,0	70	100,0	55	100,0	60	100,0	-	-
Masculino	9	42,9	31	44,3	34	61,8	14	23,3	-	-
Femenino	12	57,1	39	55,7	21	38,2	46	76,7	-	-

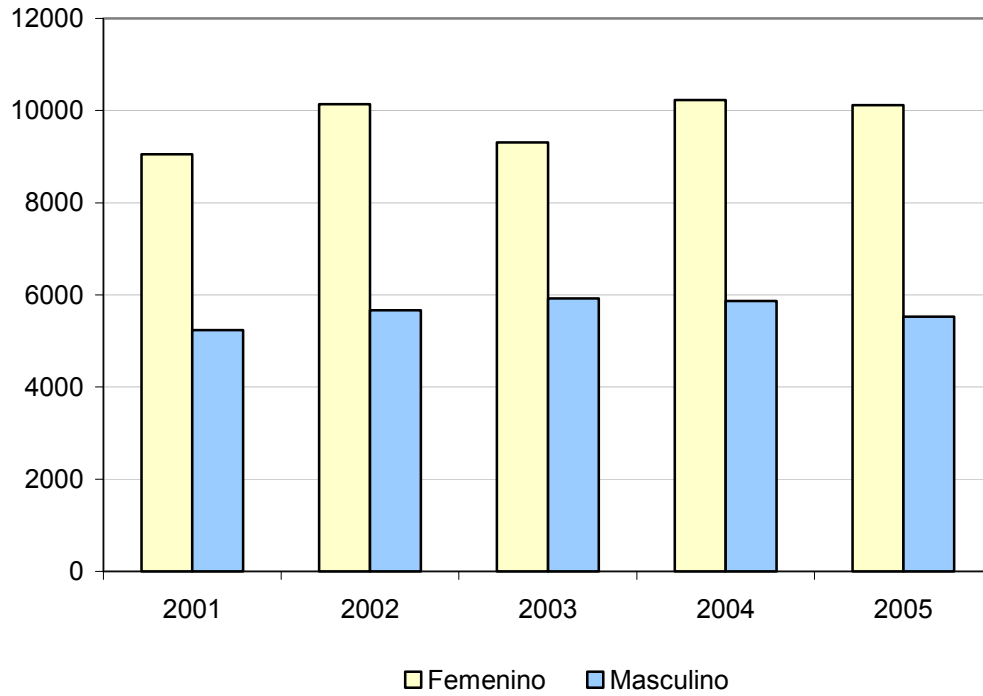
UNIVERSIDAD Y SEXO	2001		2002		2003		2004		2005	
	ABS.	REL.	ABS.	REL.	ABS.	REL.	ABS.	REL.	ABS.	REL.
U. METODISTA	-	-	-	-	5	100,0	2	100,0	-	-
Masculino	-	-	-	-	3	60,0	2	100,0	-	-
Femenino	-	-	-	-	2	40,0	-	-	-	-
U. DE CIENCIAS MEDICAS	159	100,0	397	100,0	297	100,0	230	100,0	180	100,0
Masculino	79	49,7	198	49,9	130	43,8	92	40,0	58	32,2
Femenino	80	50,3	199	50,1	167	56,2	138	60,0	122	67,8
U. ALMA MATER	-	-	8	100,0	9	100,0	118	100,0	9	100,0
Masculino	-	-	5	62,5	5	55,6	76	64,4	3	33,3
Femenino	-	-	3	37,5	4	44,4	42	35,6	6	66,7
U. SANTA PAULA	70	100,0	248	100,0	344	100,0	364	100,0	357	100,0
Masculino	16	22,9	54	21,8	71	20,6	84	23,1	74	20,7
Femenino	54	77,1	194	78,2	273	79,4	280	76,9	283	79,3
U. CRISTIANA INTERNACIONAL	-	-	-	-	-	-	-	-	13	100,0
Masculino	-	-	-	-	-	-	-	-	-	-
Femenino	-	-	-	-	-	-	-	-	13	100,0
U. CREATIVA	-	-	6	100,0	5	100,0	8	100,0	-	-
Masculino	-	-	2	33,3	1	20,0	5	62,5	-	-
Femenino	-	-	4	66,7	4	80,0	3	37,5	-	-
U. CENTROAMERICANA DE CIENCIAS SOCIALES	5	100,0	57	100,0	20	100,0	73	100,0	38	100,0
Masculino	3	60,0	4	7,0	4	20,0	8	11,0	4	10,5
Femenino	2	40,0	53	93,0	16	80,0	65	89,0	34	89,5

FUENTE: CONESUP

GRÁFICO N°3.3

**DIPLOMAS OTORGADOS POR LAS INSTITUCIONES DE EDUCACIÓN SUPERIOR
UNIVERSITARIA PRIVADA, POR SEXO, SEGÚN AÑO. 2001-2005**

Número de diplomas



FUENTE: Cuadro N°3.3

CUADRO N°3.4

**DIPLOMAS OTORGADOS EN LAS INSTITUCIONES DE EDUCACIÓN
SUPERIOR UNIVERSITARIA PRIVADA POR ÁREA DE ESTUDIO, DISCIPLINA Y GRADO ACADÉMICO.
2001-2005**

ÁREA, DISCIPLINA Y GRADO	2 001	2 002	2 003	2 004	2 005
TOTAL	14 289	15 805	15 232	16 098	15 643
ARTES Y LETRAS	196	253	249	359	302
Artes Dramáticas	8	20	6	2	-
Bachillerato	8	20	6	2	-
Artes Plásticas	6	11	13	34	3
Bachillerato	6	5	13	20	3
Licenciatura	-	6	-	14	-
Arte Publicitario	78	98	113	122	74
Bachillerato	74	94	100	116	67
Licenciatura	4	4	13	6	7
Artes Musicales	-	1	-	1	-
Bachillerato	-	1	-	1	-
Literatura y Lingüística	-	1	4	1	-
Bachillerato	-	-	3	-	-
Licenciatura	-	1	-	1	-
Maestría	-	-	1	-	-
Lenguas	17	5	12	11	7
Bachillerato	14	4	9	8	4
Licenciatura	3	1	3	3	3
Filosofía	16	17	39	35	23
Bachillerato	16	17	38	34	23
Licenciatura	-	-	1	1	-
Teología	71	100	62	153	195
Bachillerato	47	89	32	101	132
Licenciatura	18	7	5	31	46
Maestría	6	4	25	21	17
CIENCIAS BÁSICAS	542	636	685	866	853
Computación	541	636	685	866	853
Bachillerato	425	503	535	618	563
Licenciatura	78	80	120	166	249
Maestría	38	53	30	82	41
Estadísticas	1	-	-	-	-
Bachillerato	1	-	-	-	-

ÁREA, DISCIPLINA Y GRADO	2 001	2 002	2 003	2 004	2 005
CIENCIAS SOCIALES	2 290	3 074	3 164	2 437	2 357
Comunicación	368	615	369	529	405
Bachillerato	283	416	261	370	289
Licenciatura	83	172	98	126	96
Maestría	2	27	10	33	20
Politología	60	42	31	37	30
Bachillerato	38	26	22	31	17
Licenciatura	22	16	8	6	13
Maestría	-	-	1	-	-
Derecho	1 145	1 243	1 736	659	669
Bachillerato	360	394	276	166	162
Licenciatura	731	811	1 418	455	432
Especialidad Profesional	-	-	-	-	5
Maestría	42	33	32	34	67
Doctorado	12	5	10	4	3
Psicología	545	991	765	993	1 016
Bachillerato	375	722	417	565	463
Licenciatura	103	230	276	363	482
Maestría	67	39	72	65	71
Sociología	2	33	35	28	40
Bachillerato	2	12	11	2	2
Licenciatura	-	21	24	26	38
Trabajo Social	52	55	99	77	73
Bachillerato	21	38	48	33	33
Licenciatura	31	17	44	40	35
Maestría	-	-	7	4	5
Turismo	118	95	129	114	124
Bachillerato	101	87	99	94	106
Licenciatura	11	8	18	17	7
Maestría	6	-	12	3	11
CIENCIAS ECONÓMICAS	3 937	4 164	4 071	4 395	3 998
Administración	3 888	4 114	4 015	4 351	3 957
Bachillerato	1 985	2 037	2 103	2 036	1 806
Licenciatura	1 405	1 502	1 471	1 510	1 412
Maestría	497	575	441	805	739
Doctorado	1	-	-	-	-
Economía	32	34	31	15	25
Bachillerato	24	16	26	5	14
Licenciatura	6	12	1	5	4
Maestría	-	-	-	-	1
Doctorado	2	6	4	5	6

ÁREA, DISCIPLINA Y GRADO	2 001	2 002	2 003	2 004	2 005
Otras administrativas	17	16	25	29	16
Bachillerato	17	16	25	29	16
EDUCACIÓN	4 797	5 207	4 449	5 024	5 103
Educación en general	230	225	255	357	430
Bachillerato	-	-	-	2	12
Licenciatura	106	98	130	224	338
Maestría	119	124	125	131	80
Doctorado	5	3	-	-	-
Preescolar	1 082	1 310	912	1 088	1 019
Bachillerato	755	762	480	648	631
Licenciatura	325	488	397	417	345
Maestría	2	60	35	23	43
Primaria	2 257	2 012	1 698	1 642	1 714
Bachillerato	1 349	1 235	1 032	850	880
Licenciatura	902	775	659	735	781
Maestría	6	2	7	57	53
Enseñanza del Castellano	20	76	65	64	59
Bachillerato	18	66	54	50	42
Licenciatura	2	10	11	14	17
Enseñanza del Inglés	155	303	229	287	341
Bachillerato	154	261	179	236	276
Licenciatura	1	9	27	11	26
Maestría	-	33	23	40	39
Enseñanza del Francés	-	-	-	-	5
Bachillerato	-	-	-	-	5
Enseñanza de las Ciencias	28	71	74	81	62
Bachillerato	28	71	67	65	45
Licenciatura	-	-	7	6	14
Maestría	-	-	-	10	3
Enseñanza de las Matemáticas	25	76	58	47	38
Bachillerato	23	73	58	47	38
Licenciatura	2	3	-	-	-
Enseñanza de la Computación	114	73	16	57	56
Bachillerato	114	59	16	33	47
Licenciatura	-	1	-	2	1
Maestría	-	13	-	22	8
Educación Primaria y Secundaria	99	171	145	248	231
Bachillerato	55	111	105	195	103
Licenciatura	44	60	40	53	120
Maestría	-	-	-	-	8

ÁREA, DISCIPLINA Y GRADO	2 001	2 002	2 003	2 004	2 005
Enseñanza de los Estudios Sociales	23	53	44	87	92
Bachillerato	17	47	40	85	64
Licenciatura	6	6	4	2	28
Educación Física	65	220	305	258	240
Bachillerato	65	179	264	190	142
Licenciatura	-	40	30	55	89
Maestría	-	1	11	13	9
Educación Especial	95	213	182	345	370
Bachillerato	88	178	138	235	231
Licenciatura	5	33	44	92	129
Maestría	2	2	-	18	10
Administración Educativa	580	383	450	431	396
Bachillerato	2	-	13	-	1
Licenciatura	160	117	78	109	124
Maestría	414	259	359	320	271
Doctorado	4	7	-	2	-
Artes Industriales	-	-	-	11	46
Bachillerato	-	-	-	5	23
Licenciatura	-	-	-	6	23
Educación Técnica	24	21	16	21	4
Bachillerato	3	17	3	19	3
Licenciatura	21	4	13	2	1
RECURSOS NATURALES	34	56	51	34	28
Recursos Marinos	4	-	-	-	-
Bachillerato	1	-	-	-	-
Licenciatura	3	-	-	-	-
Agronomía	15	3	10	6	3
Maestría	15	3	10	6	3
Forestales y Ecología	9	39	21	20	5
Bachillerato	9	25	13	19	5
Maestría	-	14	8	1	-
Tecnología de Alimentos	6	14	20	8	20
Bachillerato	4	9	20	2	15
Licenciatura	2	5	-	6	5
INGENIERÍA	793	713	745	942	794
Arquitectura	195	151	159	145	122
Bachillerato	46	40	29	33	26
Licenciatura	149	111	130	112	96

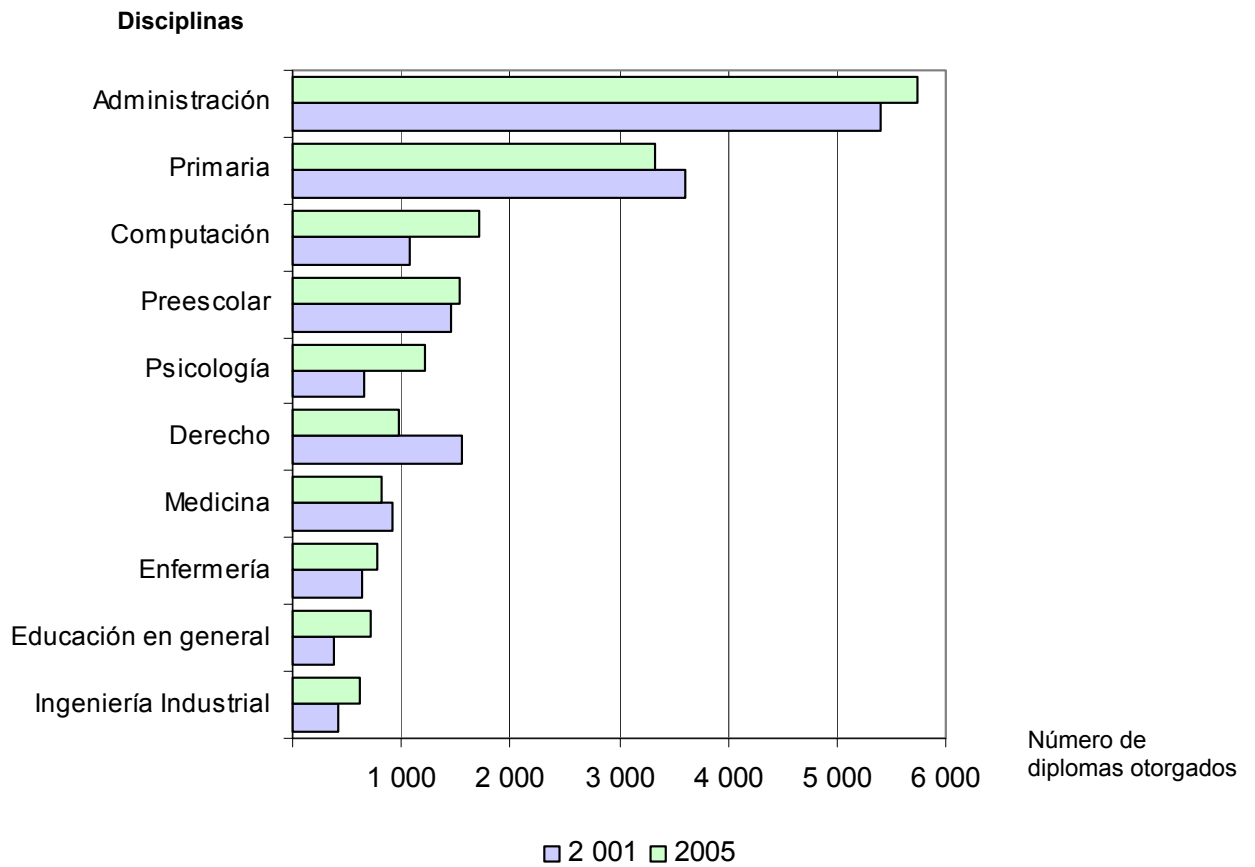
ÁREA, DISCIPLINA Y GRADO	2 001	2 002	2 003	2 004	2 005
Ingeniería Civil	186	157	139	174	140
Bachillerato	76	70	61	56	43
Licenciatura	110	87	78	118	97
Topografía	22	9	9	13	16
Bachillerato	22	9	9	13	16
Ingeniería Industrial	274	245	285	370	340
Bachillerato	178	165	216	257	255
Licenciatura	70	60	59	98	66
Maestría	26	20	10	15	19
Ingeniería Mecánica	6	19	40	9	11
Bachillerato	6	16	34	5	9
Licenciatura	-	3	6	4	2
Ingeniería Eléctrica	8	14	17	17	9
Bachillerato	6	7	13	9	4
Licenciatura	2	7	4	8	5
Ingeniería Electrónica	79	96	82	161	138
Bachillerato	65	91	81	146	131
Licenciatura	14	5	1	15	7
Otras de industria	23	22	14	53	18
Bachillerato	20	18	11	46	17
Licenciatura	3	4	3	7	1
SALUD	1 700	1 702	1 818	2 041	2 208
Medicina	814	899	890	926	972
Bachillerato	466	417	348	422	426
Licenciatura	337	451	499	466	505
Maestría	11	31	43	38	41
Nutrición	48	39	49	35	103
Bachillerato	30	29	38	20	76
Licenciatura	18	10	11	15	27
Optometría	102	79	51	62	37
Bachillerato	94	65	41	42	27
Licenciatura	8	14	10	20	10
Salud Pública	9	2	8	15	11
Bachillerato	-	-	-	3	-
Maestría	9	2	8	12	11

ÁREA, DISCIPLINA Y GRADO	2 001	2 002	2 003	2 004	2 005
Odontología	153	146	171	218	181
Licenciatura	145	142	167	214	174
Especialidad	8	4	4	4	7
Farmacia	74	128	150	281	234
Bachillerato	27	77	37	111	94
Licenciatura	47	51	113	170	140
Medicina Veterinaria	-	-	7	12	1
Licenciatura	-	-	7	12	1
Enfermería	500	409	492	492	669
Bachillerato	125	208	111	161	201
Licenciatura	329	181	354	248	416
Maestría	46	20	27	83	52

FUENTE: CONESUP

GRÁFICO N°3.4

DIPLOMAS OTORGADOS POR LAS INSTITUCIONES DE EDUCACIÓN SUPERIOR
UNIVERSITARIA PRIVADA, POR DISCIPLINA ^{1/}, SEGÚN AÑO. 2001-2005

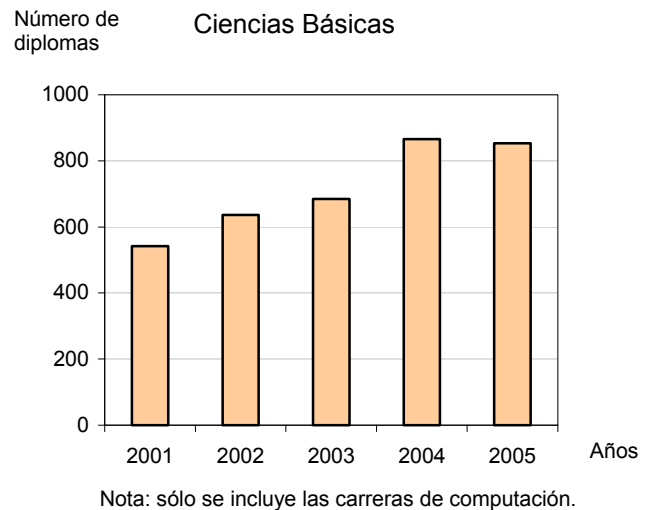
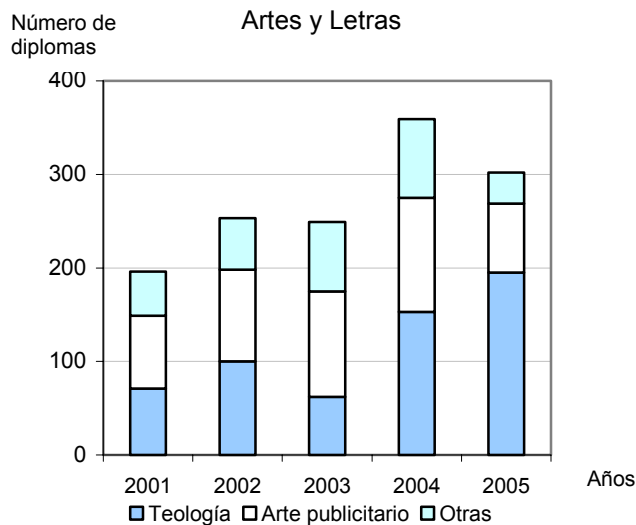


1/ Incluye sólo las disciplinas con mayor número de diplomas otorgados

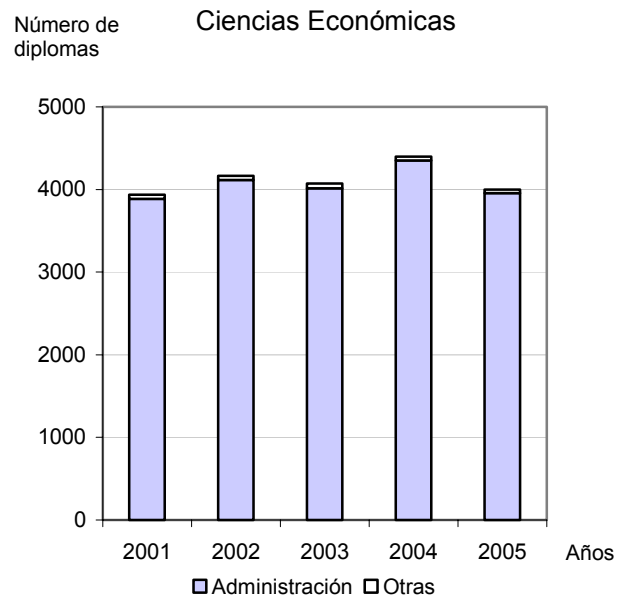
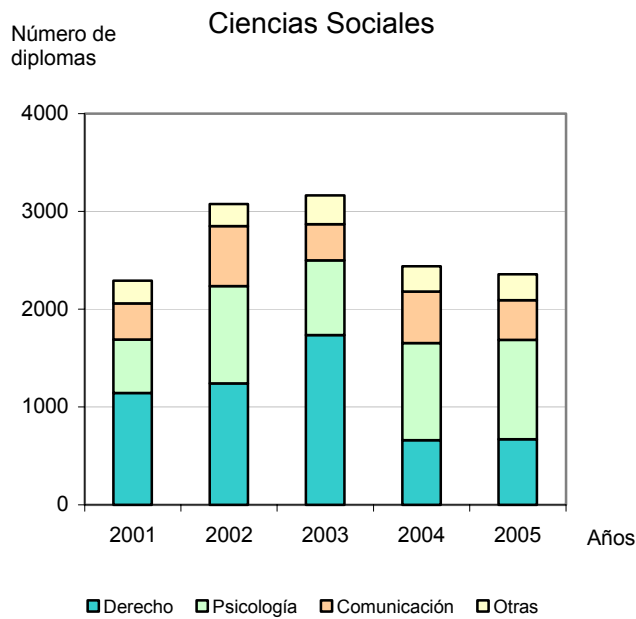
FUENTE: Cuadro N°3.4

GRÁFICO N°3.5

DIPLOMAS OTORGADOS POR LAS INSTITUCIONES DE EDUCACIÓN SUPERIOR UNIVERSITARIA PRIVADA, POR ÁREA DE ESTUDIO Y DISCIPLINA, SEGÚN AÑO. 2001-2005

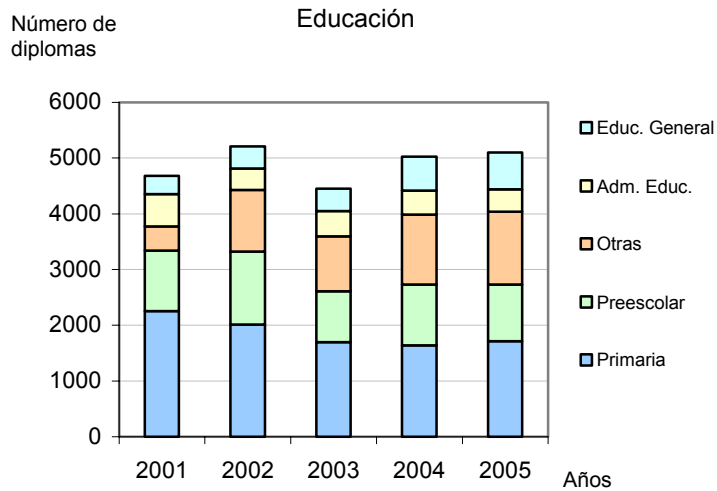


La categoría "Otras" incluye las carreras de Artes Dramáticas, Artes Plásticas, Artes Musicales, Literatura y Lingüística, Lenguas y Filosofía.

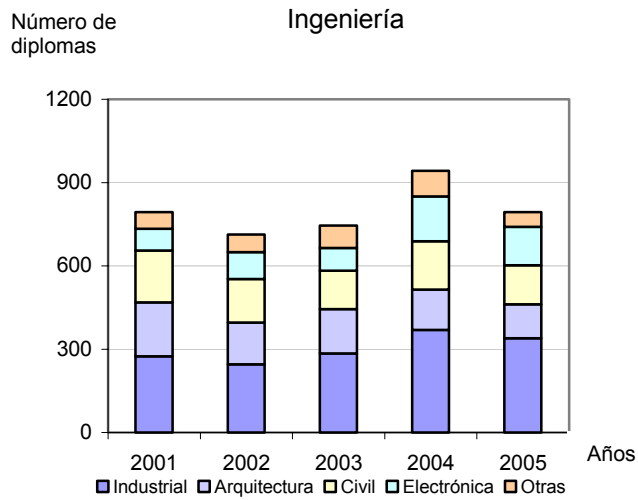


La categoría "Otras" incluye las carreras de Politología, Sociología, Trabajo Social y Turismo.

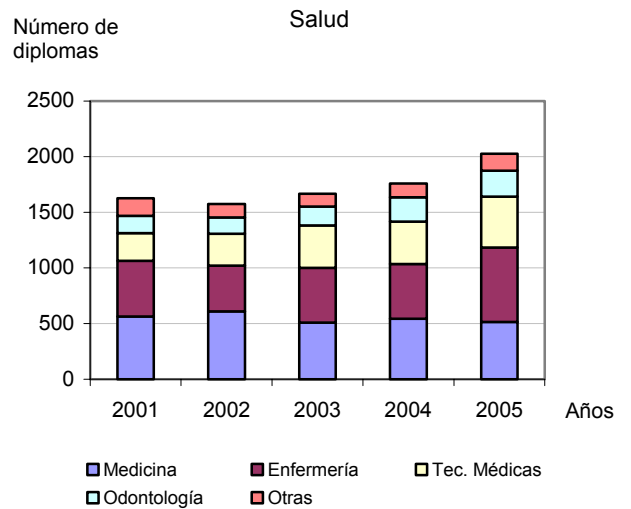
La categoría "Otras" incluye las carreras de Economía y Otras Administrativas.



La categoría "Otras" incluye las carreras de Enseñanza del Castellano, Enseñanza del Inglés, Enseñanza del Francés, Enseñanza de las Ciencias, Enseñanza de las Matemáticas, Enseñanza de la Computación, Enseñanza de los Est. Sociales, Educación Física, Educación Especial, Artes Industriales y Educación Técnica.



La categoría "Otras" incluye las carreras de Topografía, Ing. Mecánica, Ing. Eléctrica y Otras de Industria.



La categoría "Otras" incluye las carreras de Nutrición, Optometría y Medicina Veterinaria.

FUENTE: Cuadro N°3.4

CUADRO N°3.5
DIPLOMAS OTORGADOS POR LA UNIVERSIDAD AUTÓNOMA DE CENTROAMÉRICA,
POR ÁREA DE ESTUDIO, CARRERA Y GRADO ACADÉMICO, SEGÚN AÑO Y SEXO. 2001-2005

ÁREA, CARRERA Y GRADO	2001			2002			2003			2004			2005		
	TOTAL	MASC.	FEM.	TOTAL	MASC.	FEM.	TOTAL	MASC.	FEM.	TOTAL	MASC.	FEM.	TOTAL	MASC.	FEM.
TOTAL	822	378	444	568	251	317	480	243	237	404	211	193	412	229	183
ARTES Y LETRAS	11	4	7	11	7	4	6	4	2	2	1	1	-	-	-
Bellas Artes (Bach.)	4	1	3	4	3	1	-	-	-	-	-	-	-	-	-
Diseño Publicitario (Bach.)	6	3	3	6	3	3	-	-	-	-	-	-	-	-	-
Filología	-	-	-	-	-	-	4	2	2	1	-	1	-	-	-
Bachillerato	-	-	-	-	-	-	3	1	2	-	-	-	-	-	-
Licenciatura	-	-	-	-	-	-	-	-	-	1	-	1	-	-	-
Maestría	-	-	-	-	-	-	1	1	-	-	-	-	-	-	-
Filología Española (Lic.)	-	-	-	1	1	-	-	-	-	-	-	-	-	-	-
Filosofía	1	-	1	-	-	-	2	2	-	1	1	-	-	-	-
Bachillerato	1	-	1	-	-	-	1	1	-	-	-	-	-	-	-
Licenciatura	-	-	-	-	-	-	1	1	-	1	1	-	-	-	-
CIENCIAS BÁSICAS	3	2	1	5	4	1	6	5	1	9	6	3	7	6	1
Ingeniería de Sistemas (Bach.)	3	2	1	5	4	1	6	5	1	9	6	3	7	6	1
CIENCIAS SOCIALES	194	64	130	224	69	155	234	91	143	137	33	104	108	28	80
Administración Negocios (M)	-	-	-	4	3	1	1	-	1	1	-	1	-	-	-
Administración Negocios (Lic.)	-	-	-	-	-	-	-	-	-	-	-	-	1	1	-
Administración Negocios énfasis Banca y Finanzas (M)	-	-	-	2	1	1	-	-	-	-	-	-	1	1	-
Administración Negocios énfasis Mercadeo (M)	1	1	-	1	1	-	-	-	-	-	-	-	-	-	-
Administración Negocios énf. Comercio Internacional (M)	1	1	-	-	-	-	-	-	-	1	-	1	-	-	-
Administración Negocios énf. Administración Industrial (M)	1	1	-	1	-	1	3	2	1	2	2	-	1	-	1
Administración de Servicios de la Salud (M)	1	-	1	-	-	-	-	-	-	-	-	-	-	-	-
Administración de Recursos Humanos	10	5	5	1	1	-	2	2	-	4	2	2	-	-	-
Bachillerato	6	3	3	-	-	-	-	-	-	2	2	-	-	-	-
Licenciatura	1	1	-	-	-	-	-	-	-	-	-	-	-	-	-
Maestría	2	1	1	1	1	-	2	2	-	2	-	2	-	-	-
Doctorado	1	-	1	-	-	-	-	-	-	-	-	-	-	-	-

ÁREA, CARRERA Y GRADO	2001			2002			2003			2004			2005		
	TOTAL	MASC.	FEM.	TOTAL	MASC.	FEM.	TOTAL	MASC.	FEM.	TOTAL	MASC.	FEM.	TOTAL	MASC.	FEM.
Contaduría Pública	1	1	-	-	-	-	1	1	-	-	-	-	3	1	2
Bachillerato	-	-	-	-	-	-	-	-	-	-	-	-	2	1	1
Licenciatura	-	-	-	-	-	-	1	1	-	-	-	-	1	-	1
Maestría	1	1	-	-	-	-	-	-	-	-	-	-	-	-	-
Adm. Transporte énf. Tripulantes de Cabina (Bach.)	-	-	-	1	-	1	3	-	3	-	-	-	1	1	-
Adm. Transporte énfasis Transp. aéreo y aeródromos	-	-	-	2	1	1	10	5	5	1	1	-	1	1	-
Bachillerato	-	-	-	2	1	1	10	5	5	1	1	-	-	-	-
Licenciatura	-	-	-	-	-	-	-	-	-	-	-	-	1	1	-
Administración	6	3	3	9	4	5	4	4	-	-	-	-	2	-	2
Bachillerato	6	3	3	9	4	5	4	4	-	-	-	-	1	-	1
Licenciatura	-	-	-	-	-	-	-	-	-	-	-	-	1	-	1
Periodismo (Lic.)	-	-	-	2	1	1	2	-	2	-	-	-	-	-	-
Relaciones Públicas	4	3	1	6	-	6	7	-	7	11	-	11	4	1	3
Bachillerato	4	3	1	6	-	6	7	-	7	9	-	9	3	-	3
Licenciatura	-	-	-	-	-	-	-	-	-	-	-	-	-	-	-
Maestría	-	-	-	-	-	-	-	-	-	2	-	2	1	1	-
Relaciones Públicas énfasis Mercadeo (M)	-	-	-	-	-	-	1	-	1	-	-	-	2	2	-
Publicidad (Bach.)	-	-	-	-	-	-	-	-	-	1	-	1	-	-	-
Relaciones Internacionales (Bach.)	7	1	6	1	-	1	1	-	1	3	1	2	1	-	1
Derecho	54	24	30	126	44	82	128	61	67	25	14	11	3	1	2
Bachillerato	-	-	-	66	25	41	48	22	26	12	8	4	3	1	2
Licenciatura	54	24	30	60	19	41	80	39	41	13	6	7	-	-	-
Derecho énfasis Derecho Público Interno (M)	-	-	-	1	1	-	-	-	-	-	-	-	2	2	-
Derecho Público (M)	-	-	-	-	-	-	-	-	-	1	1	-	-	-	-
Derecho Público énf. Derecho Urbanístico y Municipal (M)	-	-	-	1	-	1	-	-	-	-	-	-	-	-	-
Derecho Tributario (Bach.)	40	12	28	-	-	-	-	-	-	-	-	-	-	-	-
Derecho Notarial y Registral (Esp. Prof.)	-	-	-	-	-	-	-	-	-	-	-	-	1	-	1
Economía (Bach.)	1	1	-	1	1	-	-	-	-	1	-	1	-	-	-
Psicología	65	9	56	63	10	53	67	13	54	81	10	71	81	16	65
Bachillerato	47	7	40	32	6	26	33	6	27	60	7	53	49	8	41
Licenciatura	18	2	16	31	4	27	34	7	27	21	3	18	32	8	24
Terapia Gestalt	1	1	-	1	1	-	1	-	1	4	1	3	2	1	1
Bachillerato	-	-	-	-	-	-	-	-	-	-	-	-	-	-	-
Maestría	1	1	-	1	1	-	1	-	1	4	1	3	2	1	1

ÁREA, CARRERA Y GRADO	2001			2002			2003			2004			2005		
	TOTAL	MASC.	FEM.	TOTAL	MASC.	FEM.	TOTAL	MASC.	FEM.	TOTAL	MASC.	FEM.	TOTAL	MASC.	FEM.
Terapia Familiar Sistémica (Bach.)	-	-	-	-	-	-	-	-	-	-	-	-	-	-	-
Psicoterapia con mención en Psicoanálisis (M)	-	-	-	-	-	-	-	-	-	1	1	-	-	-	-
Psicología Empresarial (M)	-	-	-	-	-	-	3	3	-	-	-	-	2	-	2
Turismo (Bach.)	1	1	-	1	-	1	-	-	-	-	-	-	-	-	-
EDUCACIÓN	75	45	30	77	57	20	97	70	27	147	104	43	162	119	43
Educación (Doc.)	1	-	1	-	-	-	-	-	-	-	-	-	-	-	-
Psicopedagogía	-	-	-	-	-	-	-	-	-	5	-	5	3	-	3
Bachillerato	-	-	-	-	-	-	-	-	-	2	-	2	3	-	3
Licenciatura	-	-	-	-	-	-	-	-	-	3	-	3	-	-	-
Educación Preescolar (Bach.)	1	-	1	6	-	6	3	-	3	1	-	1	4	-	4
Enseñanza de la Música (Artes Musicales) (Bach.)	-	-	-	-	-	-	1	-	1	-	-	-	-	-	-
Enseñanza de la Educación Física	-	-	-	1	-	1	17	10	7	31	18	13	-	-	-
Licenciatura	-	-	-	-	-	-	6	3	3	31	18	13	-	-	-
Maestría	-	-	-	1	-	1	11	7	4	-	-	-	-	-	-
Educación Física y Deportes	-	-	-	-	-	-	-	-	-	-	-	-	144	110	34
Bachillerato	-	-	-	-	-	-	-	-	-	-	-	-	91	69	22
Licenciatura	-	-	-	-	-	-	-	-	-	-	-	-	45	34	11
Maestría	-	-	-	-	-	-	-	-	-	-	-	-	8	7	1
Educación Física	65	45	20	67	55	12	76	60	16	110	86	24	11	9	2
Bachillerato	65	45	20	67	55	12	73	57	16	96	73	23	-	-	-
Licenciatura	-	-	-	-	-	-	3	3	-	1	1	-	10	8	2
Maestría	-	-	-	-	-	-	-	-	-	13	12	1	1	1	-
Terapia del Lenguaje	8	-	8	3	2	1	-	-	-	-	-	-	-	-	-
Bachillerato	8	-	8	1	1	-	-	-	-	-	-	-	-	-	-
Licenciatura	-	-	-	2	1	1	-	-	-	-	-	-	-	-	-
INGENIERÍA	166	117	49	120	70	50	109	64	45	72	57	15	84	67	17
Arquitectura	77	42	35	73	31	42	40	24	16	23	13	10	23	18	5
Bachillerato	30	16	14	31	17	14	14	7	7	13	6	7	14	10	4
Licenciatura	47	26	21	42	14	28	26	17	9	10	7	3	9	8	1
Ciencias Básicas para la Ingeniería Civil	-	-	-	-	-	-	-	-	-	-	-	-	10	9	1
Bachillerato	-	-	-	-	-	-	-	-	-	-	-	-	6	6	-
Licenciatura	-	-	-	-	-	-	-	-	-	-	-	-	4	3	1
Ingeniería Civil	37	34	3	17	14	3	16	16	-	28	25	3	7	6	1
Bachillerato	11	11	-	11	9	2	8	8	-	13	11	2	3	2	1

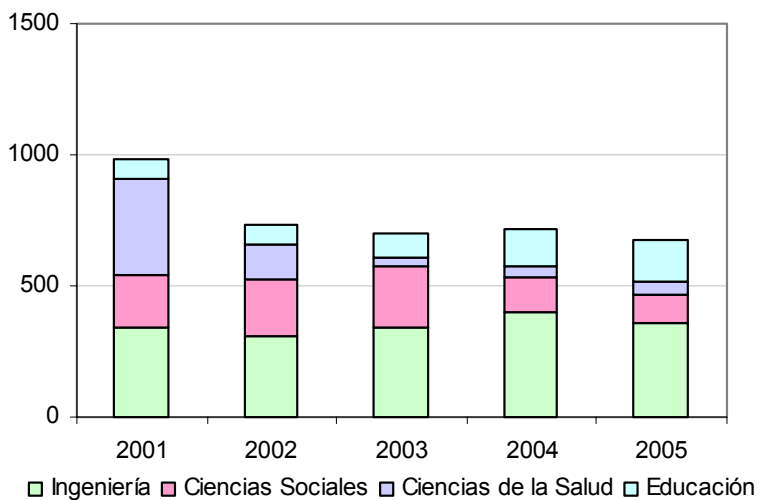
ÁREA, CARRERA Y GRADO	2001			2002			2003			2004			2005		
	TOTAL	MASC.	FEM.	TOTAL	MASC.	FEM.	TOTAL	MASC.	FEM.	TOTAL	MASC.	FEM.	TOTAL	MASC.	FEM.
Licenciatura	26	23	3	6	5	1	8	8	-	15	14	1	4	4	-
Topografía y Catastro (Bach.)	22	22	-	9	9	-	9	9	-	13	12	1	16	15	1
Ingeniería Industrial	27	16	11	20	15	5	16	11	5	7	6	1	28	19	9
Bachillerato	26	15	11	13	10	3	10	7	3	6	5	1	22	14	8
Licenciatura	1	1	-	7	5	2	6	4	2	1	1	-	6	5	1
Ingeniería Industrial énf. en Administración Industrial (M)	-	-	-	-	-	-	-	-	-	1	1	-	-	-	-
Ingeniería Mecánica y Mantenimiento Industrial	2	2	-	-	-	-	28	4	24	-	-	-	-	-	-
Bachillerato	2	2	-	-	-	-	25	4	21	-	-	-	-	-	-
Licenciatura	-	-	-	-	-	-	3	-	3	-	-	-	-	-	-
Ingeniería Eléctrica (Bach.)	1	1	-	1	1	-	-	-	-	-	-	-	-	-	-
CIENCIAS DE LA SALUD	373	146	227	131	44	87	28	9	19	37	10	27	51	9	42
Medicina y Cirugía (Lic.)	120	72	48	25	12	13	2	1	1	-	-	-	1	1	-
Medicina del Trabajo (M)	-	-	-	-	-	-	1	-	1	-	-	-	-	-	-
Ciencias de la Salud (Bach.)	83	45	38	25	15	10	14	7	7	15	6	9	15	6	9
Terapia Respiratoria	29	10	19	5	1	4	-	-	-	-	-	-	-	-	-
Bachillerato	2	1	1	3	1	2	-	-	-	-	-	-	-	-	-
Licenciatura	27	9	18	2	-	2	-	-	-	-	-	-	-	-	-
Terapia Física	122	15	107	50	12	38	10	1	9	1	1	-	7	-	7
Bachillerato	52	7	45	19	5	14	5	-	5	-	-	-	3	-	3
Licenciatura	70	8	62	31	7	24	5	1	4	1	1	-	4	-	4
Terapia Ocupacional (Lic.)	10	3	7	-	-	-	1	-	1	-	-	-	-	-	-
Enfermería	9	1	8	26	4	22	-	-	-	21	3	18	28	2	26
Bachillerato	8	1	7	20	3	17	-	-	-	19	3	16	22	1	21
Licenciatura	1	-	1	6	1	5	-	-	-	2	-	2	6	1	5

FUENTE: CONESUP

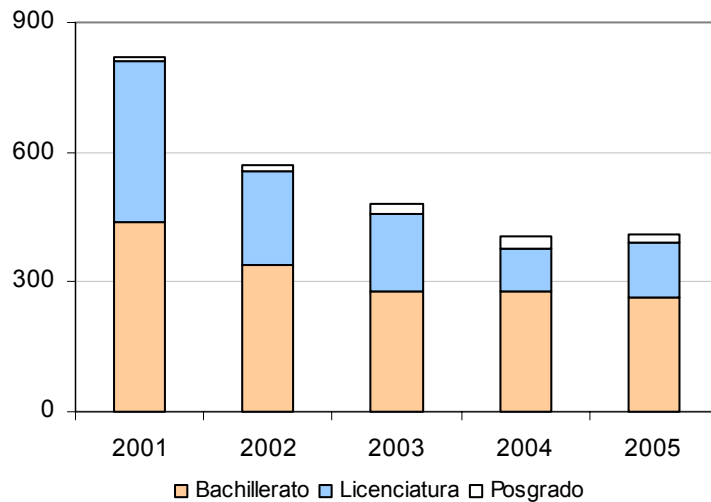
GRÁFICO N°3.6

DIPLOMAS OTORGADOS POR LA UNIVERSIDAD AUTÓNOMA DE CENTROAMÉRICA, POR ÁREA DE ESTUDIO, GRADO ACADÉMICO Y SEXO SEGÚN AÑO. 2001-2005

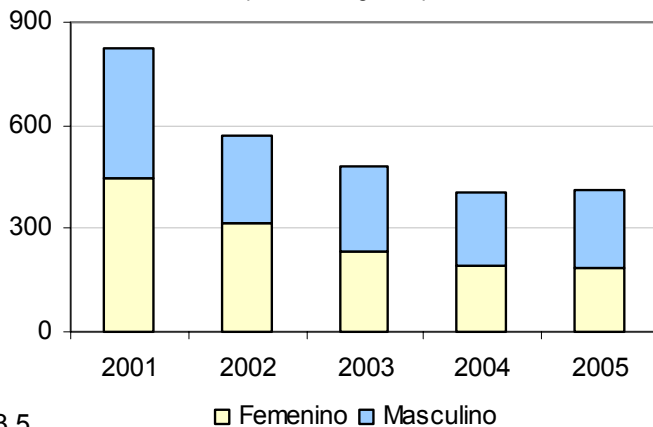
Diplomas otorgados por área de estudio



Diplomas otorgados por grado académico



Diplomas otorgados por sexo



FUENTE: Cuadro N°3.5

CUADRO N°3.6
DIPLOMAS OTORGADOS POR LA UNIVERSIDAD INTERNACIONAL DE LAS AMÉRICAS,
POR ÁREA DE ESTUDIO, CARRERA Y GRADO ACADÉMICO, SEGÚN AÑO Y SEXO. 2001-2005

ÁREA, CARRERA Y GRADO	2001			2002			2003			2004			2005		
	TOTAL	MASC.	FEM.	TOTAL	MASC.	FEM.	TOTAL	MASC.	FEM.	TOTAL	MASC.	FEM.	TOTAL	MASC.	FEM.
TOTAL	532	259	273	325	151	174	453	210	243	664	275	389	527	207	320
ARTES Y LETRAS	17	2	15	2	1	1	12	3	9	11	1	10	7	1	6
Inglés	14	2	12	2	1	1	9	1	8	8	1	7	5	-	5
Bachillerato	14	2	12	1	1	-	9	1	8	8	1	7	4	-	4
Licenciatura	-	-	-	1	-	1	-	-	-	-	-	-	1	-	1
Inglés énfasis Traducción (Lic.)	3	-	3	-	-	-	3	2	1	3	-	3	2	1	1
CIENCIAS BÁSICAS	34	24	10	17	14	3	27	18	9	55	34	21	75	45	30
Ingeniería de Sistemas	30	22	8	11	8	3	7	6	1	8	5	3	2	1	1
Bachillerato	28	20	-	8	6	2	7	6	1	7	5	2	2	1	1
Licenciatura	2	2	-	3	2	1	-	-	-	1	-	1	-	-	-
Ingeniería de Sistemas énfasis Gerencia (Lic.)	-	-	-	-	-	-	6	4	2	-	-	-	-	-	-
Ingeniería Informática	-	-	-	6	6	-	13	8	5	47	29	18	66	39	27
Bachillerato	-	-	-	6	6	-	13	8	5	40	25	15	61	35	26
Licenciatura	-	-	-	-	-	-	-	-	-	7	4	3	5	4	1
Ingeniería Informática énfasis Gerencia (Lic.)	3	2	1	-	-	-	1	-	1	-	-	-	7	5	2
Riesgo y Seguro (Bach.)	1	-	1	-	-	-	-	-	-	-	-	-	-	-	-
CIENCIAS SOCIALES	273	119	154	163	65	98	153	65	88	219	80	139	175	57	118
Administración de Empresas (Bach.)	60	37	23	25	13	12	38	15	23	35	16	19	26	9	17
Administración de Empresas con énfasis en:															
Mercadeo (Lic.)	11	6	5	13	6	7	4	3	1	12	5	7	11	5	6
Finanzas y Mercadeo (Lic.)	3	-	3	4	2	2	-	-	-	-	-	-	-	-	-
Gerencia Internacional (M)	14	7	7	5	2	3	-	-	-	5	2	3	11	6	5
Finanzas y Gerencia (Lic.)	2	-	2	1	-	1	-	-	-	-	-	-	-	-	-
Mercadeo y Gerencia (Lic.)	5	3	2	1	-	1	2	-	2	-	-	-	-	-	-
Mercadeo y Publicidad (Lic.)	2	-	2	-	-	-	-	-	-	-	-	-	-	-	-
Gerencia, Finanzas y Mercadeo (Lic.)	2	-	2	-	-	-	-	-	-	-	-	-	-	-	-
Publicidad (Lic.)	-	-	-	-	-	-	-	-	-	-	-	-	1	-	1
Gerencia (Bach.)	-	-	-	-	-	-	-	-	-	1	1	-	-	-	-

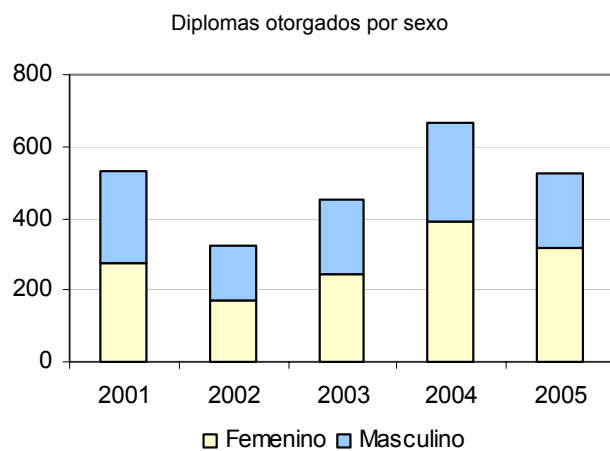
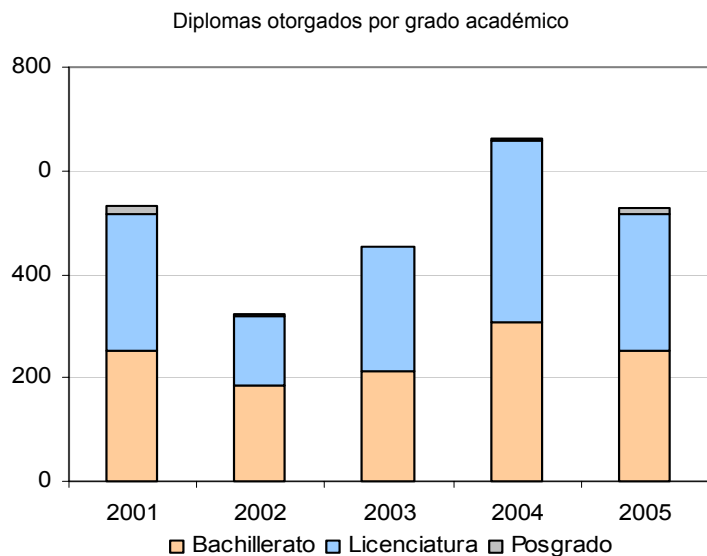
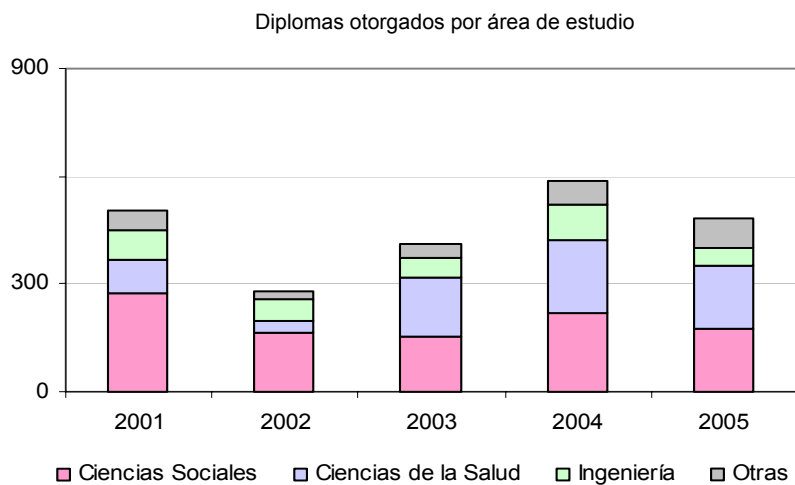
ÁREA, CARRERA Y GRADO	2001			2002			2003			2004			2005		
	TOTAL	MASC.	FEM.	TOTAL	MASC.	FEM.	TOTAL	MASC.	FEM.	TOTAL	MASC.	FEM.	TOTAL	MASC.	FEM.
Gerencia (Lic.)	5	2	3	5	2	3	3	2	1	1	1	-	3	1	2
Finanzas (Lic.)	7	4	3	4	2	2	9	6	3	8	2	6	3	1	2
Sistemas (Lic.)	-	-	-	1	1	-	-	-	-	-	-	-	-	-	-
Comercio Internacional (Comercio Exterior)	34	15	19	16	6	10	10	3	7	20	8	12	16	9	7
Bachillerato	13	7	6	10	3	7	7	2	5	11	3	8	2	1	1
Licenciatura	21	8	13	6	3	3	3	1	2	9	5	4	14	8	6
Contaduría Pública	14	6	8	5	2	3	7	2	5	11	5	6	6	3	3
Bachillerato	1	-	1	1	-	1	1	1	-	3	2	1	1	-	1
Licenciatura	13	6	7	4	2	2	6	1	5	8	3	5	5	3	2
Periodismo (Bach.)	-	-	-	12	4	8	22	10	12	38	10	28	36	12	24
Publicidad	23	6	17	13	7	6	10	3	7	12	2	10	15	2	13
Bachillerato	15	5	10	10	6	4	10	3	7	10	1	9	15	2	13
Licenciatura	8	1	7	3	1	2	-	-	-	2	1	1	-	-	-
Relaciones Internacionales	10	3	7	12	1	11	10	2	8	10	3	7	11	2	9
Bachillerato	10	3	7	10	1	9	9	2	7	10	3	7	8	-	8
Licenciatura	-	-	-	2	-	2	1	-	1	-	-	-	3	2	1
Relaciones Internacionales énf. Comercio Exterior (Lic.)	9	2	7	-	-	-	1	-	1	2	2	-	4	3	1
Relaciones Internacionales y Diplomacia (Lic.)	1	1	-	-	-	-	-	-	-	-	-	-	-	-	-
Derecho (Lic.)	41	19	22	31	11	20	21	11	10	49	22	27	12	2	10
Economía (Bach.)	-	-	-	-	-	-	1	1	-	-	-	-	1	1	-
Economía énfasis Economía Internacional	19	6	13	6	4	2	4	1	3	-	-	-	-	-	-
Bachillerato	16	5	11	3	2	1	4	1	3	-	-	-	-	-	-
Licenciatura	3	1	2	3	2	1	-	-	-	-	-	-	-	-	-
Turismo	1	-	1	-	-	-	-	-	-	-	-	-	1	-	1
Bachillerato	-	-	-	-	-	-	-	-	-	-	-	-	1	-	1
Licenciatura	1	-	1	-	-	-	-	-	-	-	-	-	-	-	-
Turismo con diferentes énfasis	10	2	8	9	2	7	11	6	5	15	1	14	18	1	17
EDUCACIÓN	30	-	30	47	9	38	39	2	37	77	5	72	44	1	43
Educación énfasis Educación Preescolar (Bach.)	5	-	5	10	-	10	2	-	2	3	-	3	10	-	10
Educación énf. Educación Preescolar Bilingüe (Bach.)	4	-	4	11	-	11	14	-	14	30	-	30	16	1	15
Enseñanza del Inglés (Bach.)	12	-	12	21	9	12	20	2	18	30	5	25	12	-	12
Educación Preescolar énfasis Orientación Infantil (Lic.)	9	-	9	5	-	5	3	-	3	14	-	14	6	-	6

ÁREA, CARRERA Y GRADO	2001			2002			2003			2004			2005		
	TOTAL	MASC.	FEM.	TOTAL	MASC.	FEM.	TOTAL	MASC.	FEM.	TOTAL	MASC.	FEM.	TOTAL	MASC.	FEM.
INGENIERÍA	84	65	19	61	45	16	58	40	18	100	82	18	50	42	8
Ingeniería Industrial	53	34	19	39	23	16	44	26	18	60	43	17	33	25	8
Bachillerato	41	26	15	34	21	13	33	18	15	35	25	10	23	20	3
Licenciatura	12	8	4	5	2	3	11	8	3	25	18	7	10	5	5
Ingeniería Electromecánica	31	31	-	22	22	-	14	14	-	40	39	1	17	17	-
Bachillerato	23	23	-	17	17	-	13	13	-	30	29	1	17	17	-
Licenciatura	8	8	-	5	5	-	1	1	-	10	10	-	-	-	-
CIENCIAS DE LAS SALUD	94	49	45	35	17	18	164	82	82	202	73	129	176	61	115
Medicina y Cirugía (Lic.)	70	41	29	4	4	-	102	56	46	107	53	54	115	46	69
Odontología (Lic.)	-	-	-	5	3	2	13	10	3	23	5	18	17	5	12
Farmacia (Lic.)	24	8	16	26	10	16	49	16	33	72	15	57	44	10	34

FUENTE: CONESUP

GRÁFICO N°3.7

DIPLOMAS OTORGADOS POR LA UNIVERSIDAD INTERNACIONAL DE LAS AMÉRICAS, POR ÁREA DE ESTUDIO, GRADO ACADÉMICO Y SEXO SEGÚN AÑO. 2001-2005



FUENTE: Cuadro N°3.6

CUADRO N°3.7
DIPLOMAS OTORGADOS POR LA UNIVERSIDAD ADVENTISTA DE CENTROAMÉRICA,
POR ÁREA DE ESTUDIO CARRERA Y GRADO ACADÉMICO, SEGÚN AÑO Y SEXO. 2001-2005

ÁREA, CARRERA Y GRADO	2001			2002			2003			2004			2005		
	TOTAL	MASC.	FEM.	TOTAL	MASC.	FEM.	TOTAL	MASC.	FEM.	TOTAL	MASC.	FEM.	TOTAL	MASC.	FEM.
TOTAL	55	23	32	183	81	102	-	-	-	117	38	79	78	17	61
ARTES Y LETRAS	6	6	-	52	51	1	-	-	-	17	10	7	1	1	-
Teología	6	6	-	52	51	1	-	-	-	17	10	7	1	1	-
Bachillerato	6	6	-	52	51	1	-	-	-	8	8	-	1	1	-
Licenciatura	-	-	-	-	-	-	-	-	-	9	2	7	-	-	-
CIENCIAS BÁSICAS	-	-	-	-	-	-	-	-	-	21	7	14	2	1	1
Ingeniería de Sistemas	-	-	-	-	-	-	-	-	-	21	7	14	2	1	1
Bachillerato	-	-	-	-	-	-	-	-	-	13	4	9	2	1	1
Licenciatura	-	-	-	-	-	-	-	-	-	8	3	5	-	-	-
CIENCIAS SOCIALES	11	4	7	40	17	23	-	-	-	23	10	13	11	6	5
Administración de Empresas	2	1	1	20	11	9	-	-	-	3	1	2	5	2	3
Bachillerato	-	-	-	4	2	2	-	-	-	2	-	2	-	-	-
Licenciatura	2	1	1	16	9	7	-	-	-	1	1	-	5	2	3
Adm. Empresas énfasis Contabilidad (Bach.)	-	-	-	7	1	6	-	-	-	4	1	3	-	-	-
Adm. Empresas énfasis Gerencia	6	3	3	11	5	6	-	-	-	9	6	3	4	4	-
Bachillerato	6	3	3	11	5	6	-	-	-	6	4	2	2	2	-
Licenciatura	-	-	-	-	-	-	-	-	-	3	2	1	-	-	-
Maestría	-	-	-	-	-	-	-	-	-	-	-	-	2	2	-
Adm. énf. Contabilidad y Finanzas (Bach.)	-	-	-	-	-	-	-	-	-	1	1	-	-	-	-
Adm. Empresas énf. Negocios Internacionales (M)	-	-	-	-	-	-	-	-	-	5	1	4	1	-	1
Secretariado Profesional (Bach)	2	-	2	2	-	2	-	-	-	1	-	1	1	-	1
Secretariado Prof. Ejecutivo Bilingüe (Bach.)	1	-	1	-	-	-	-	-	-	-	-	-	-	-	-
EDUCACIÓN	36	12	24	62	11	51	-	-	-	34	9	25	51	6	45
Preescolar	2	-	2	12	-	12	-	-	-	2	-	2	3	-	3
Bachillerato	2	-	2	7	-	7	-	-	-	1	-	1	2	-	2
Licenciatura	-	-	-	-	-	-	-	-	-	-	-	-	-	-	-
	-	-	-	5		5	-	-	-	1	-	1	1	-	1

ÁREA, CARRERA Y GRADO	2001			2002			2003			2004			2005		
	TOTAL	MASC.	FEM.	TOTAL	MASC.	FEM.	TOTAL	MASC.	FEM.	TOTAL	MASC.	FEM.	TOTAL	MASC.	FEM.
I y II Ciclos	8	-	8	13	-	13	-	-	-	15	3	12	41	4	37
Bachillerato	7	-	7	9	-	9	-	-	-	1	-	1	5	1	4
Licenciatura	1	-	1	4	-	4	-	-	-	14	3	11	36	3	33
Enseñanza de Español	-	-	-	1	-	1	-	-	-	2	1	1	2	1	1
Bachillerato	-	-	-	2	-	2	-	-	-	2	1	1	1	-	1
Licenciatura	-	-	-	-	-	-	-	-	-	-	-	-	1	1	-
Enseñanza de Inglés (Bach.)	3	2	1	8	-	8	-	-	-	6	-	6	-	-	-
Enseñanza de Ciencias Naturales (Bach.)	1	-	1	2	-	2	-	-	-	1	-	1	-	-	-
Enseñanza de Matemática	8	6	2	5	2	3	-	-	-	-	-	-	1	1	-
Bachillerato	6	4	2	5	2	3	-	-	-	-	-	-	1	1	-
Licenciatura	2	2	-	-	-	-	-	-	-	-	-	-	-	-	-
Enseñanza de los Estudios Sociales	12	4	8	1	1	-	-	-	-	3	2	1	4	-	4
Bachillerato	7	3	4	1	1	-	-	-	-	1	1	-	-	-	-
Licenciatura	5	1	4	-	-	-	-	-	-	2	1	1	4	-	4
Enseñanza de Computación e Informática	1	-	1	11	7	4	-	-	-	3	3	-	-	-	-
Bachillerato	1	-	1	10	7	3	-	-	-	1	1	-	-	-	-
Licenciatura	-	-	-	1	-	1	-	-	-	2	2	-	-	-	-
Enseñanza de la Religión (Bach.)	-	-	-	1	-	1	-	-	-	-	-	-	-	-	-
Enseñanza de la Música (Artes Musicales) (Bach.)	-	-	-	1	1	-	-	-	-	-	-	-	-	-	-
Educación énfasis en Enseñanza del Secretariado	1	-	1	7	-	7	-	-	-	2	-	2	-	-	-
Bachillerato	1	-	1	3	-	3	-	-	-	1	-	1	-	-	-
Licenciatura	-	-	-	4	-	4	-	-	-	1	-	1	-	-	-
CIENCIAS DE LA SALUD	2	1	1	29	2	27	-	-	-	22	2	20	13	3	10
Enfermería	2	1	1	29	2	27	-	-	-	22	2	20	13	3	10
Bachillerato	-	-	-	20	1	19	-	-	-	13	2	11	8	1	7
Licenciatura	2	1	1	9	1	8	-	-	-	9	-	9	5	2	3

FUENTE: CONESUP

CUADRO N°3.8
DIPLOMAS OTORGADOS POR LA UNIVERSIDAD LATINOAMERICANA DE CIENCIA Y TECNOLOGÍA,
POR ÁREA DE ESTUDIO, CARRERA Y GRADO ACADÉMICO, SEGÚN AÑO Y SEXO. 2001-2005

ÁREA, CARRERA Y GRADO	2001			2002			2003			2004			2005		
	TOTAL	MASC.	FEM.	TOTAL	MASC.	FEM.	TOTAL	MASC.	FEM.	TOTAL	MASC.	FEM.	TOTAL	MASC.	FEM.
TOTAL	777	386	391	509	244	265	693	325	368	618	290	328	766	421	345
ARTES Y LETRAS	-	-	-	3	-	3	-	-	-	-	-	-	-	-	-
Traducción Inglés-Español (Bach)	-	-	-	3	-	3	-	-	-	-	-	-	-	-	-
CIENCIAS BÁSICAS	103	70	33	55	38	17	144	96	48	124	80	44	129	94	35
Ingeniería Informática	103	70	33	55	38	17	138	93	45	103	71	32	47	37	10
Bachillerato	67	45	22	40	29	11	127	85	42	98	70	28	46	36	10
Licenciatura	36	25	11	15	9	6	11	8	3	5	1	4	1	1	-
Ingeniería Informática con énfasis en :															
Redes y Sistemas Telemáticos (Lic.)	-	-	-	-	-	-	1	-	1	3	3	-	41	32	9
Gestión de Recursos Tecnológicos (Lic.)	-	-	-	-	-	-	4	2	2	17	5	12	37	22	15
Desarrollo de Software (Lic.)	-	-	-	-	-	-	1	1	-	1	1	-	4	3	1
CIENCIAS SOCIALES	537	248	289	374	175	199	344	150	194	332	152	180	476	258	218
Administración de Empresas (M)	-	-	-	-	-	-	-	-	-	-	-	-	1	1	-
Administración de Empresas con énfasis en:															
Mercadeo (M)	26	13	13	16	9	7	4	2	2	8	4	4	35	16	19
Recursos Humanos (M)	2	1	1	1	1	-	2	2	-	1	1	-	15	8	7
Comercio Internacional (M)	12	6	6	6	3	3	5	2	3	3	2	1	16	10	6
Gerencia Social (M)	3	3	-	-	-	-	-	-	-	-	-	-	-	-	-
Administración de la Tecnología (M)	1	1	-	-	-	-	1	-	1	-	-	-	1	1	-
Finanzas (M)	13	11	2	6	4	2	9	7	2	3	2	1	37	28	9
Administración de Negocios	129	67	62	64	27	37	56	25	31	98	49	49	73	34	39
Bachillerato	81	43	38	45	18	27	45	17	28	88	46	42	54	24	30
Licenciatura	48	24	24	19	9	10	11	8	3	10	3	7	19	10	9
Administración de Negocios con énfasis en:															
Banca y Finanzas	14	9	5	6	2	4	12	6	6	5	1	4	3	2	1
Bachillerato	3	2	1	4	1	3	10	4	6	5	1	4	2	2	-
Licenciatura	11	7	4	2	1	1	2	2	-	-	-	-	1	-	1

ÁREA, CARRERA Y GRADO	2001			2002			2003			2004			2005		
	TOTAL	MASC.	FEM.	TOTAL	MASC.	FEM.	TOTAL	MASC.	FEM.	TOTAL	MASC.	FEM.	TOTAL	MASC.	FEM.
Recursos Humanos	8	4	4	1	-	1	2	-	2	-	-	-	1	-	1
Bachillerato	6	3	3	-	-	-	2	-	2	-	-	-	1	-	1
Licenciatura	2	1	1	1	-	1	-	-	-	-	-	-	-	-	-
Mercadeo	15	4	11	-	-	-	1	-	1	-	-	-	-	-	-
Bachillerato	-	-	-	-	-	-	1	-	1	-	-	-	-	-	-
Licenciatura	15	4	11	-	-	-	-	-	-	-	-	-	-	-	-
Mercadeo y Publicidad (Bach.)	10	4	6	7	4	3	7	2	5	4	1	3	4	2	2
Administración de Negocios Bilingües (Bach.)	-	-	-	-	-	-	-	-	-	2	-	2	2	-	2
Comercio Internacional	7	5	2	2	1	1	5	3	2	-	-	-	-	-	-
Bachillerato	5	3	2	2	1	1	5	3	2	-	-	-	-	-	-
Licenciatura	2	2	-	-	-	-	-	-	-	-	-	-	-	-	-
Finanzas (Bach.)	3	2	1	-	-	-	-	-	-	-	-	-	-	-	-
Comercio Internacional (Comercio Exterior) (Bach.)	2	2	-	-	-	-	-	-	-	-	-	-	-	-	-
Contaduría Pública	183	83	100	149	80	69	107	48	59	111	50	61	95	66	29
Bachillerato	96	43	53	44	26	18	49	20	29	58	30	28	31	24	7
Licenciatura	87	40	47	105	54	51	58	28	30	53	20	33	64	42	22
Mercadeo (Lic.)	9	3	6	16	5	11	12	4	8	11	5	6	37	14	23
Comportamiento Organizacional (Lic.)	5	-	5	7	3	4	11	4	7	9	3	6	17	8	9
Finanzas (Lic.)	9	4	5	10	8	2	8	3	5	14	7	7	39	21	18
Asesoría Fiscal de Empresas (M)	-	-	-	1	1	-	-	-	-	1	-	1	42	13	29
Administración y Gerencia de Empresas (Bach.)	1	-	1	-	-	-	-	-	-	-	-	-	-	-	-
Negocios Internacionales (Lic.)	4	4	-	8	3	5	7	1	6	1	-	1	13	7	6
Administración (Bach.)	-	-	-	-	-	-	34	19	15	-	-	-	-	-	-
Derecho	46	8	38	60	20	40	40	12	28	51	24	27	20	15	5
Bachillerato	19	2	17	17	4	13	7	1	6	15	7	8	7	6	1
Licenciatura	27	6	21	41	14	27	28	10	18	35	16	19	13	9	4
Doctorado	-	-	-	2	2	-	5	1	4	1	1	-	-	-	-
Derecho Tributario (M)	2	1	1	-	-	-	-	-	-	-	-	-	6	4	2
Derecho Empresarial (M)	-	-	-	-	-	-	-	-	-	-	-	-	5	2	3
Ciencias Económicas y Empresariales (Doc.)	2	1	1	2	2	-	-	-	-	2	2	-	6	5	1
Turismo (Bach.)	8	2	6	2	1	1	4	1	3	2	-	2	1	-	1
Turismo Ecológico (M)	-	-	-	-	-	-	1	-	1	-	-	-	-	-	-
Turismo Ecológico énf. Adm. y Planificación Ecotur. (M)	1	-	1	-	-	-	-	-	-	1	-	1	1	1	-

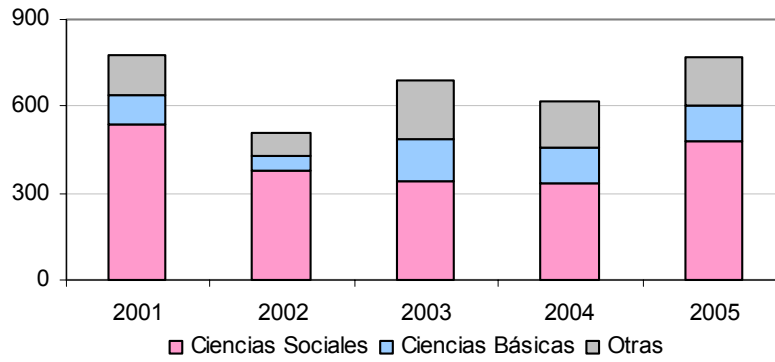
ÁREA, CARRERA Y GRADO	2001			2002			2003			2004			2005		
	TOTAL	MASC.	FEM.	TOTAL	MASC.	FEM.	TOTAL	MASC.	FEM.	TOTAL	MASC.	FEM.	TOTAL	MASC.	FEM.
Administración Hotelera (Bach.)	21	9	12	8	1	7	12	7	5	4	1	3	5	-	5
Administración de Empresas Turísticas y Hoteleras (Lic.)	-	-	-	-	-	-	-	-	-	1	-	1	1	-	1
Turismo Sustentable (Bach.)	1	1	-	2	-	2	4	2	2	-	-	-	-	-	-
EDUCACIÓN	14	1	13	15	1	14	51	-	51	40	1	39	32	4	28
Psicopedagogía (M)	-	-	-	-	-	-	-	-	-	-	-	-	12	-	12
Educación Preescolar (Bach.)	-	-	-	-	-	-	1	-	1	-	-	-	-	-	-
Educación Preescolar Bilingüe	11	-	11	7	-	7	29	-	29	22	-	22	9	-	9
Bachillerato	9	-	9	7	-	7	29	-	29	22	-	22	9	-	9
Licenciatura	2	-	2	-	-	-	-	-	-	-	-	-	-	-	-
Enseñanza del Inglés (Bach.)	2	-	2	-	-	-	10	-	10	-	-	-	-	-	-
Enseñanza y Traducción del Inglés (Bach.)	1	1	-	8	1	7	11	-	11	18	1	17	11	4	7
INGENIERÍA	66	44	22	30	26	4	95	61	34	74	34	40	58	42	16
Ingeniería Industrial	52	38	14	20	19	1	86	55	31	52	23	29	47	36	11
Bachillerato	32	23	9	14	14	-	79	51	28	44	18	26	35	27	8
Licenciatura	20	15	5	6	5	1	7	4	3	8	5	3	12	9	3
Salud Ocupacional	14	6	8	10	7	3	9	6	3	22	11	11	11	6	5
Bachillerato	11	4	7	6	5	1	6	3	3	15	8	7	10	6	4
Licenciatura	3	2	1	4	2	2	3	3	-	7	3	4	1	-	1
CIENCIAS DE LAS SALUD	57	23	34	32	4	28	59	18	41	48	23	25	71	23	48
Salud Pública (Bach.)	-	-	-	-	-	-	-	-	-	3	3	-	-	-	-
Odontología (Lic.)	57	23	34	32	4	28	59	18	41	45	20	25	65	20	45
Ortodoncia y Ortopedia Funcional (Esp. Prof.)	-	-	-	-	-	-	-	-	-	-	-	-	6	3	3

FUENTE: CONESUP

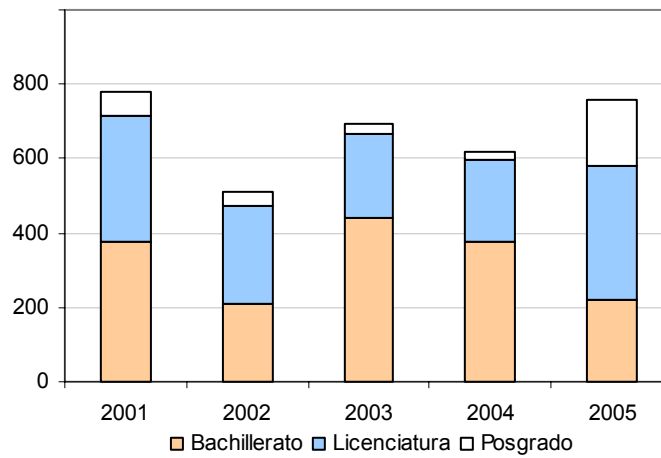
GRÁFICO N°3.8

DIPLOMAS OTORGADOS POR LA UNIVERSIDAD LATINOAMERICANA DE CIENCIA Y TECNOLOGÍA, POR ÁREA DE ESTUDIO, GRADO ACADÉMICO Y SEXO SEGÚN AÑO. 2001-2005

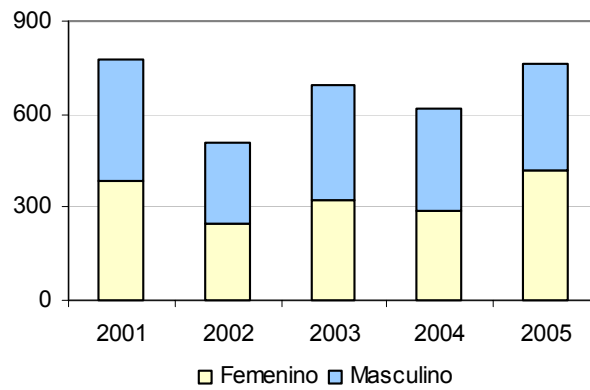
Diplomas otorgados por área de estudio



Diplomas otorgados por grado académico



Diplomas otorgados por sexo



FUENTE: Cuadro N°3.8

CUADRO N°3.9
DIPLOMAS OTORGADOS POR LA UNIVERSIDAD PANAMERICANA,
POR ÁREA DE ESTUDIO, CARRERA Y GRADO ACADÉMICO, SEGÚN AÑO Y SEXO. 2001-2005

ÁREA, CARRERA Y GRADO	2001			2002			2003			2004			2005		
	TOTAL	MASC.	FEM.	TOTAL	MASC.	FEM.	TOTAL	MASC.	FEM.	TOTAL	MASC.	FEM.	TOTAL	MASC.	FEM.
TOTAL	79	43	36	38	18	20	78	47	31	32	19	13	70	46	24
CIENCIAS BÁSICAS	1	1	-	-	-	-	6	3	3	4	2	2	1	1	-
Sistemas de Computación (Bach.)	1	1	-	-	-	-	6	3	3	4	2	2	1	1	-
CIENCIAS SOCIALES	76	42	34	38	18	20	72	44	28	26	17	9	68	45	23
Administración de Negocios	1	-	1	5	-	5	5	3	2	4	3	1	1	-	1
Bachillerato	1	-	1	4	-	4	5	3	2	1	-	1	1	-	1
Licenciatura	-	-	-	1	-	1	-	-	-	3	3	-	-	-	-
Administración de Recursos Humanos	-	-	-	-	-	-	2	-	2	3	-	3	3	1	2
Bachillerato	-	-	-	-	-	-	3	-	2	3	-	4	2	1	1
Licenciatura	-	-	-	-	-	-	-	-	-	-	-	-	1	-	1
Contaduría Pública	14	7	7	1	-	1	11	10	1	3	3	-	9	9	-
Bachillerato	4	3	1	1	-	1	4	3	1	1	1	-	4	4	-
Licenciatura	10	4	6	-	-	-	7	7	-	2	2	-	5	5	-
Administración énfasis Contabilidad y Finanzas	15	11	4	7	3	4	3	1	2	8	7	1	27	18	9
Bachillerato	8	7	1	6	2	4	1	1	-	5	5	-	16	9	7
Licenciatura	7	4	3	1	1	-	2	-	2	3	2	1	11	9	2
Recursos Humanos	-	-	-	2	-	2	-	-	-	-	-	-	-	-	-
Bachillerato	-	-	-	1	-	1	-	-	-	-	-	-	-	-	-
Licenciatura	-	-	-	1	-	1	-	-	-	-	-	-	-	-	-
Publicidad (Bach.)	-	-	-	-	-	-	-	-	-	2	-	2	-	-	-
Derecho	42	24	18	20	15	5	47	28	19	3	2	1	28	17	11
Bachillerato	-	-	-	-	-	-	-	-	-	-	-	-	7	2	5
Licenciatura	42	24	18	20	15	5	47	28	19	3	2	1	21	15	6
Turismo énfasis Hotelería (Bach.)	2	-	2	-	-	-	3	2	1	2	1	1	-	-	-
Turismo énfasis Agencia de Viajes (Bach.)	2	-	2	3	-	3	1	-	1	1	1	-	-	-	-
EDUCACIÓN	2	-	2	-	-	-	-	-	-	2	-	2	1	-	1
Educación Preescolar (Bach.)	2	-	2	-	-	-	-	-	-	2	-	2	1	-	1

FUENTE: CONESUP

CUADRO N°3.10
DIPLOMAS OTORGADOS POR LA UNIVERSIDAD LATINA,
POR ÁREA DE ESTUDIO, CARRERA Y GRADO ACADÉMICO, SEGÚN AÑO Y SEXO. 2001-2005

ÁREA, CARRERA Y GRADO	2001			2002			2003			2004			2005		
	TOTAL	MASC.	FEM.	TOTAL	MASC.	FEM.	TOTAL	MASC.	FEM.	TOTAL	MASC.	FEM.	TOTAL	MASC.	FEM.
TOTAL	2 833	943	1 890	4 104	1 346	2 758	2 119	714	1 405	3 149	1 010	2 139	2 721	861	1 860
CIENCIAS BÁSICAS	168	115	53	267	173	94	124	82	42	210	155	55	129	92	37
Ingeniería en Sistemas Informáticos	168	115	53	235	145	90	106	64	42	142	96	46	96	66	30
Bachillerato	155	105	50	212	128	84	102	61	41	134	89	45	73	47	26
Licenciatura	13	10	3	23	17	6	4	3	1	8	7	1	23	19	4
Ingeniería Informática énfasis Sistemas de Información (M)	-	-	-	-	-	-	-	-	-	5	4	1	2	2	-
Telemática (M)	-	-	-	32	28	4	18	18	-	63	55	8	31	24	7
CIENCIAS SOCIALES	1 456	554	902	2 214	757	1 457	1 120	400	720	1 482	469	1 013	1 238	363	875
Administración de Negocios	186	105	81	216	112	104	102	46	56	149	75	74	145	54	91
Bachillerato	107	61	46	147	75	72	66	28	38	91	47	44	97	39	58
Licenciatura	79	44	35	69	37	32	36	18	18	58	28	30	48	15	33
Administración de Negocios con énfasis en:															
Dirección Empresarial (M)	9	4	5	25	14	11	9	7	2	20	14	6	27	13	14
Banca y Finanzas	23	12	11	57	30	27	23	14	9	44	28	16	13	8	5
Licenciatura	10	3	7	30	13	17	11	5	6	9	3	6	7	3	4
Maestría	13	9	4	27	17	10	12	9	3	35	25	10	6	5	1
Recursos Humanos	45	13	32	52	12	40	25	8	17	36	7	29	20	6	14
Bachillerato	27	8	19	24	4	20	13	6	7	22	6	16	15	4	11
Licenciatura	14	4	10	20	6	14	10	1	9	14	1	13	5	2	3
Maestría	4	1	3	8	2	6	2	1	1	-	-	-	-	-	-
Mercadeo (M)	29	11	18	30	13	17	19	14	5	16	9	7	7	4	3
Empresas Turísticas	6	1	5	12	3	9	3	2	1	3	2	1	3	-	3
Bachillerato	6	1	5	9	3	6	3	2	1	3	2	1	3	-	3
Licenciatura	-	-	-	3	-	3	-	-	-	-	-	-	-	-	-
Comercio Internacional	18	10	8	28	13	15	12	7	5	16	5	11	27	10	17
Bachillerato	18	10	8	25	13	12	11	6	5	11	4	7	20	5	15
Licenciatura	-	-	-	3	-	3	1	1	-	5	1	4	7	5	2
Entidades Financieras	29	15	14	38	20	18	9	2	7	21	10	11	12	5	7
Bachillerato	28	15	13	33	19	14	9	2	7	21	10	11	11	4	7
Licenciatura	1	-	1	5	1	4	-	-	-	-	-	-	1	1	-

ÁREA, CARRERA Y GRADO	2001			2002			2003			2004			2005		
	TOTAL	MASC.	FEM.	TOTAL	MASC.	FEM.	TOTAL	MASC.	FEM.	TOTAL	MASC.	FEM.	TOTAL	MASC.	FEM.
Mercadeo y Ventas	117	46	71	145	61	84	59	29	30	94	39	55	62	28	34
Bachillerato	83	34	49	93	47	46	36	18	18	53	21	32	38	15	23
Licenciatura	34	12	22	52	14	38	23	11	12	41	18	23	24	13	11
Empresas Agropecuarias (M)	-	-	-	1	1	-	-	-	-	-	-	-	-	-	-
Contaduría Pública	240	98	142	237	105	132	86	34	52	136	50	86	103	32	71
Bachillerato	122	45	77	133	61	72	47	18	29	73	25	48	55	16	39
Licenciatura	118	53	65	104	44	60	39	16	23	63	25	38	48	16	32
Gerencia para la Calidad (M)	-	-	-	4	1	3	-	-	-	-	-	-	-	-	-
Periodismo (Bach.)	70	19	51	99	25	74	49	16	33	73	18	55	54	14	40
Ciencias Comun. Colectiva énfasis Relaciones Públicas	63	5	58	71	8	63	35	4	31	48	6	42	29	1	28
Bachillerato	59	5	54	68	8	60	32	4	28	47	6	41	29	1	28
Licenciatura	4	-	4	3	-	3	3	-	3	1	-	1	-	-	-
Publicidad	110	34	76	131	48	83	66	14	52	101	26	75	61	20	41
Bachillerato	105	31	74	126	46	80	66	14	52	101	26	75	61	20	41
Licenciatura	5	3	2	5	2	3	-	-	-	-	-	-	-	-	-
Publicidad énf. Administración y Estrategia Publicitaria (M)	-	-	-	-	-	-	1	1	-	-	-	-	-	-	-
Publicidad énf. Diseño Gráfico por Computadora	10	3	7	7	3	4	6	1	5	7	4	3	-	-	-
Bachillerato	-	-	-	-	-	-	-	-	-	7	4	3	-	-	-
Licenciatura	10	3	7	7	3	4	6	1	5	-	-	-	-	-	-
Comunicación y Mercadeo	24	4	20	128	27	101	56	5	51	121	27	94	98	20	78
Licenciatura	22	4	18	101	16	85	50	4	46	91	15	76	83	20	63
Maestría	2	-	2	27	11	16	6	1	5	30	12	18	15	-	15
Periodismo énf. Producción de Medios (Lic.)	11	1	10	27	6	21	13	6	7	10	3	7	3	1	2
Relaciones Internacionales	30	5	25	28	3	25	16	5	11	21	7	14	13	5	8
Bachillerato	21	3	18	15	3	12	12	5	7	17	5	12	7	4	3
Licenciatura	9	2	7	13	-	13	4	-	4	4	2	2	6	1	5
Derecho	310	137	173	330	154	176	268	123	145	160	78	82	169	87	82
Bachillerato	128	61	67	115	53	62	20	10	10	47	20	27	46	25	21
Licenciatura	182	76	106	215	101	114	248	113	135	113	58	55	123	62	61
Economía	10	7	3	21	15	6	22	10	12	9	7	2	17	7	10
Bachillerato	7	5	2	12	9	3	21	9	12	4	3	1	13	5	8
Licenciatura	3	2	1	9	6	3	1	1	-	5	4	1	4	2	2
Ciencias Económicas y Empresariales	-	-	-	4	3	1	4	3	1	3	-	3	1	1	-
Maestría	-	-	-	-	-	-	-	-	-	-	-	-	1	1	-
Doctorado	-	-	-	4	3	1	4	3	1	3	-	3	-	-	-

ÁREA, CARRERA Y GRADO	2001			2002			2003			2004			2005		
	TOTAL	MASC.	FEM.	TOTAL	MASC.	FEM.	TOTAL	MASC.	FEM.	TOTAL	MASC.	FEM.	TOTAL	MASC.	FEM.
Psicología (Bach.)	89	10	79	411	59	352	133	23	110	239	31	208	167	22	145
Psicología énfasis Psicología Clínica	-	-	-	32	2	30	82	15	67	84	12	72	136	15	121
Licenciatura	-	-	-	32	2	30	63	12	51	67	7	60	26	1	25
Maestría	-	-	-	-	-	-	19	3	16	17	5	12	110	14	96
Psicología énfasis Psicología Educativa	-	-	-	23	2	21	2	0	2	50	6	44	47	2	45
Licenciatura	-	-	-	23	2	21	2	-	2	43	6	37	12	1	11
Maestría	-	-	-	-	-	-	-	-	-	7	-	7	35	1	34
Psicología énfasis Psicología Industrial y Organizacional	4	-	4	32	8	24	11	4	7	14	3	11	14	3	11
Licenciatura	-	-	-	16	2	14	-	-	-	-	-	-	-	-	-
Maestría	4	-	4	16	6	10	11	4	7	14	3	11	14	3	11
Turismo énfasis Agencia de Viajes (Bach.)	-	-	-	1	-	1	-	-	-	-	-	-	-	-	-
Turismo énfasis Admin. Hoteles y Restaurantes (Bach.)	23	14	9	24	9	15	9	7	2	7	2	5	10	5	5
EDUCACIÓN	878	130	748	1 259	232	1 027	573	92	481	955	139	816	936	206	730
Currículum (M)	31	11	20	24	11	13	11	3	8	11	3	8	2	1	1
Ciencias de la Educación con énfasis en Docencia	-	-	-	-	-	-	-	-	-	-	-	-	33	9	24
Bachillerato	-	-	-	-	-	-	-	-	-	-	-	-	6	2	4
Licenciatura	-	-	-	-	-	-	-	-	-	-	-	-	27	7	20
Docencia para ejercer en diferentes campos (Lic.)	-	-	-	2	1	1	2	2	-	-	-	-	19	9	10
Investigación Educativa	4	-	4	5	3	2	-	-	-	-	-	-	-	-	-
Licenciatura	-	-	-	1	-	1	-	-	-	-	-	-	-	-	-
Maestría	-	-	-	1	-	1	-	-	-	-	-	-	-	-	-
Doctorado	4	-	4	3	3	-	-	-	-	-	-	-	-	-	-
Educación Preescolar	288	2	286	363	-	362	113	-	113	236	-	236	195	-	195
Bachillerato	259	1	258	266	-	266	45	-	45	174	-	174	123	-	123
Licenciatura	29	1	28	41	-	41	62	-	62	46	-	46	62	-	62
Maestría	-	-	-	56	1	55	6	-	6	16	-	16	10	-	10
Educación Preescolar Bilingüe	66	-	66	68	-	68	13	-	13	39	-	39	38	-	38
Bachillerato	66	-	66	67	-	67	13	-	13	39	-	39	38	-	38
Licenciatura	-	-	-	1	-	1	-	-	-	-	-	-	-	-	-
I y II Ciclos	290	61	229	279	45	234	154	16	138	255	21	234	163	25	138
Bachillerato	249	52	197	232	31	201	116	12	104	220	20	200	133	20	113
Licenciatura	41	9	32	47	14	33	38	4	34	19	1	18	30	5	25
Maestría	-	-	-	-	-	-	-	-	-	16	-	16	-	-	-

ÁREA, CARRERA Y GRADO	2001			2002			2003			2004			2005		
	TOTAL	MASC.	FEM.	TOTAL	MASC.	FEM.	TOTAL	MASC.	FEM.	TOTAL	MASC.	FEM.	TOTAL	MASC.	FEM.
Educación Primaria énfasis Inglés	15	3	12	23	8	15	6	2	4	12	2	10	5	1	4
Bachillerato	15	3	12	22	8	14	6	2	4	12	2	10	5	1	4
Licenciatura	-	-	-	1	-	1	-	-	-	-	-	-	-	-	-
Educación énfasis I y II Ciclos e Informática Educativa	15	5	10	73	34	39	20	6	14	40	10	30	68	22	46
Bachillerato	15	5	10	70	33	37	20	6	14	-	-	-	68	22	46
Licenciatura	-	-	-	3	1	2	-	-	-	-	-	-	-	-	-
Maestría	-	-	-	-	-	-	-	-	-	40	10	30	-	-	-
Enseñanza del Español	-	-	-	34	7	27	19	2	17	18	2	16	32	7	25
Bachillerato	-	-	-	34	7	27	19	2	17	18	2	16	20	4	16
Licenciatura	-	-	-	-	-	-	-	-	-	-	-	-	12	3	9
Enseñanza del Inglés	99	32	67	215	75	140	108	28	80	183	55	128	242	98	144
Bachillerato	99	32	67	176	65	111	74	23	51	142	48	94	189	75	114
Licenciatura	-	-	-	6	1	5	11	2	9	1	-	1	14	6	8
Maestría	-	-	-	33	9	24	23	3	20	40	7	33	39	17	22
Enseñanza de las Ciencias Naturales	-	-	-	40	9	31	23	9	14	22	15	7	22	10	12
Bachillerato	-	-	-	40	9	31	21	8	13	22	15	7	22	10	12
Licenciatura	-	-	-	-	-	-	2	1	1	-	-	-	-	-	-
Educación énfasis Educación para la Salud	-	-	-	-	-	-	-	-	-	9	2	7	7	3	4
Licenciatura	-	-	-	-	-	-	-	-	-	-	-	-	4	2	2
Maestría	-	-	-	-	-	-	-	-	-	9	2	7	3	1	2
Enseñanza de la Matemática	1	1	-	34	18	16	11	6	5	7	4	3	1	1	0
Bachillerato	1	1	-	31	18	13	11	6	5	7	4	3	1	1	-
Licenciatura	-	-	-	3	-	3	-	-	-	-	-	-	-	-	-
Enseñanza de Estudios Sociales	-	-	-	26	8	18	19	6	13	30	7	23	25	11	14
Bachillerato	-	-	-	26	8	18	16	4	12	30	7	23	25	11	14
Licenciatura	-	-	-	-	-	-	3	2	1	-	-	-	-	-	-
Orientación	27	3	24	42	4	38	26	3	23	32	2	30	30	2	28
Bachillerato	13	2	11	20	2	18	11	2	9	19	1	18	14	1	13
Licenciatura	14	1	13	22	2	20	15	1	14	13	1	12	16	1	15
Enseñanza de la Educación Física (Bach.)	-	-	-	-	-	-	5	3	2	19	14	5	3	1	2
Educación Especial énfasis Integ. Preescolar y Primaria	2	-	2	2	-	2	-	-	-	18	-	18	13	-	13
Bachillerato	-	-	-	-	-	-	-	-	-	-	-	-	3	-	3
Maestría	2	-	2	2	-	2	-	-	-	18	-	18	10	-	10

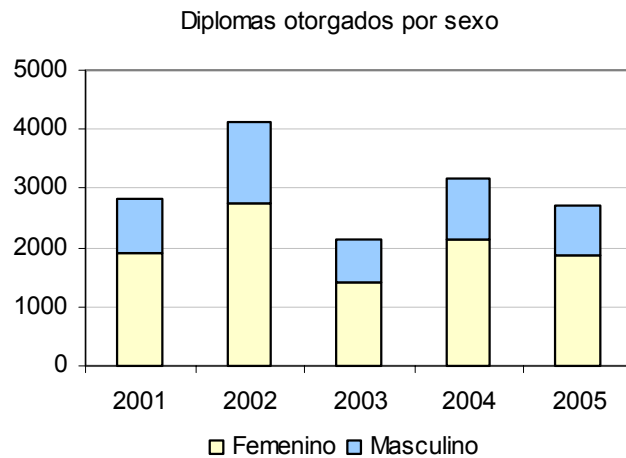
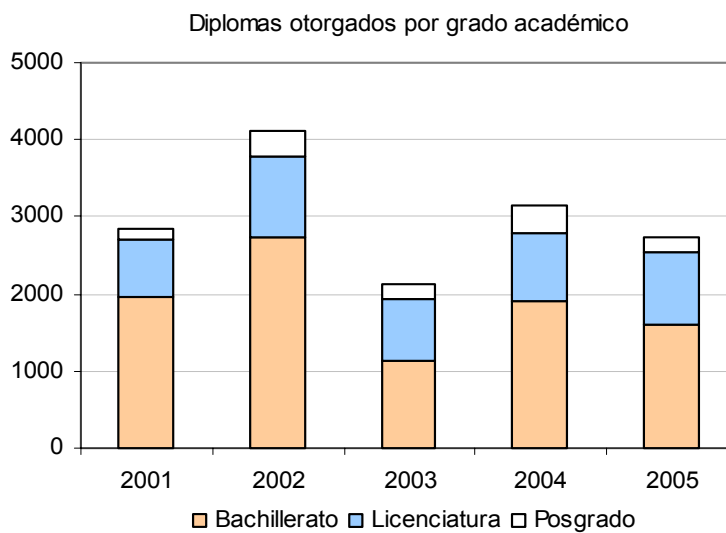
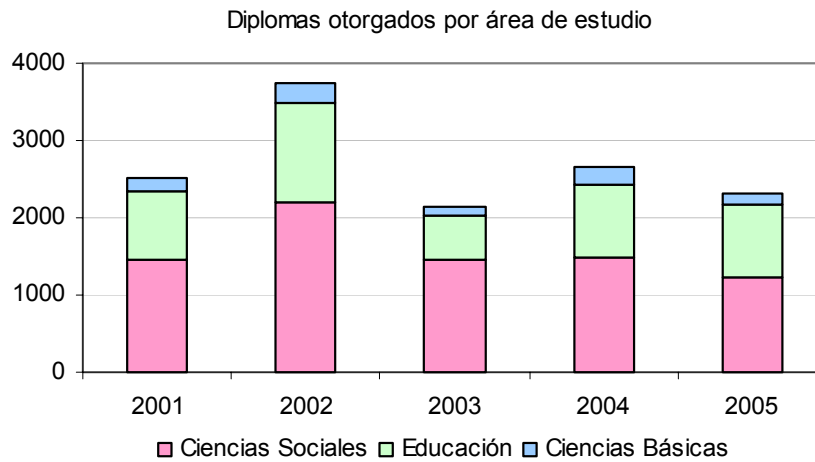
ÁREA, CARRERA Y GRADO	2001			2002			2003			2004			2005		
	TOTAL	MASC.	FEM.	TOTAL	MASC.	FEM.	TOTAL	MASC.	FEM.	TOTAL	MASC.	FEM.	TOTAL	MASC.	FEM.
Educación énfasis Integ. Estudiantes con Discapacidad (Lic.)	1	-	1	6	-	6	6	-	6	8	-	8	10	-	10
Administración Educativa (Escolar)	39	12	27	23	9	15	37	6	31	16	2	14	28	6	22
Bachillerato	2	-	2	-	-	-	-	-	-	-	-	-	1	-	1
Licenciatura	7	3	4	8	3	6	1	-	1	7	-	7	4	1	3
Maestría	26	7	19	8	3	5	36	6	30	7	1	6	23	5	18
Doctorado	4	2	2	7	3	4	-	-	-	2	1	1	-	-	-
RECURSOS NATURALES	9	4	5	25	11	14	13	5	8	19	9	10	5	-	5
Ciencias Biológicas énf. Ecología y Des. Sostenible (Bach.)	9	4	5	25	11	14	13	5	8	19	9	10	5	-	5
INGENIERÍA	106	89	17	126	104	22	103	80	23	226	170	56	173	131	42
Arquitectura (Bach.)	-	-	-	-	-	-	-	-	-	5	1	4	8	3	5
Ingeniería Civil	97	83	14	81	72	9	62	48	14	80	68	12	59	48	11
Bachillerato	44	37	7	29	26	3	22	16	6	16	14	2	7	6	1
Licenciatura	53	46	7	52	46	6	40	32	8	64	54	10	52	42	10
Ingeniería Industrial	-	-	-	20	13	7	31	25	6	82	57	25	81	58	23
Bachillerato	-	-	-	20	13	7	31	25	6	65	45	20	63	46	17
Licenciatura	-	-	-	-	-	-	-	-	-	17	12	5	18	12	6
Ingeniería Eléctrica (Bach.)	-	-	-	-	-	-	3	3	-	-	-	-	-	-	-
Ingeniería Electrónica	-	-	-	9	9	-	2	2	-	28	26	2	18	15	3
Bachillerato	-	-	-	-	-	-	2	2	-	28	26	2	18	15	3
Licenciatura	-	-	-	9	9	-	-	-	-	-	-	-	-	-	-
Ingeniería Electromecánica (Bach.)	-	-	-	4	3	1	-	-	-	-	-	-	-	-	-
Ingeniería Electromedicina (Bach.)	9	6	3	12	7	5	5	2	3	31	18	13	7	7	-
CIENCIAS DE LA SALUD	216	51	165	213	69	144	186	55	131	257	68	189	240	69	171
Ciencias Médicas (Bach.)	-	-	-	-	-	-	2	1	1	-	-	-	-	-	-
Medicina y Cirugía (Lic.)	-	-	-	-	-	-	-	-	-	5	4	1	31	17	14
Optometría	102	25	77	79	27	52	51	11	40	62	14	48	37	8	29
Bachillerato	94	23	71	65	23	42	41	9	32	42	10	32	27	8	19
Licenciatura	8	2	6	14	4	10	10	2	8	20	4	16	10	-	10
Odontología (Lic.)	67	19	48	90	30	60	78	29	49	129	42	87	82	25	57

ÁREA, CARRERA Y GRADO	2001			2002			2003			2004			2005		
	TOTAL	MASC.	FEM.	TOTAL	MASC.	FEM.	TOTAL	MASC.	FEM.	TOTAL	MASC.	FEM.	TOTAL	MASC.	FEM.
Enfermería	47	7	40	44	12	32	55	14	41	61	8	53	90	19	71
Bachillerato	40	7	33	32	9	23	39	9	30	41	4	37	75	15	60
Licenciatura	7	-	7	12	3	9	16	5	11	20	4	16	15	4	11

FUENTE: CONESUP

GRÁFICO N°3.9

DIPLOMAS OTORGADOS POR LA UNIVERSIDAD LATINA, POR ÁREA DE ESTUDIO, GRADO ACADÉMICO Y SEXO SEGÚN AÑO. 2001-2005



FUENTE: Cuadro N°3.10

CUADRO N°3.11
DIPLOMAS OTORGADOS POR LA UNIVERSIDAD INTERAMERICANA DE COSTA RICA,
POR ÁREA DE ESTUDIO, CARRERA Y GRADO ACADÉMICO, SEGÚN AÑO Y SEXO. 2001-2005

ÁREA, CARRERA Y GRADO	2001			2002			2003			2004			2005		
	TOTAL	MASC.	FEM.	TOTAL	MASC.	FEM.	TOTAL	MASC.	FEM.	TOTAL	MASC.	FEM.	TOTAL	MASC.	FEM.
TOTAL	589	327	262	656	365	291	630	331	299	723	332	391	849	380	469
CIENCIAS BÁSICAS	34	24	10	49	29	20	36	27	9	46	29	17	75	58	17
Ingeniería Sistemas Computacionales (Bach.)	7	5	2	29	17	12	24	18	6	32	22	10	61	46	15
Ingeniería Sistemas Comput. dom. Lengua Inglesa (Bach.)	-	-	-	-	-	-	1	-	1	-	-	-	-	-	-
Administración de Recursos Informáticos	27	19	8	20	12	8	11	9	2	14	7	7	14	12	2
Bachillerato	-	-	-	-	-	-	-	-	-	-	-	-	6	4	2
Maestría	27	19	8	20	12	8	11	9	2	14	7	7	8	8	-
CIENCIAS SOCIALES	439	242	197	447	240	207	488	244	244	474	221	253	555	239	316
Administración de Negocios (Lic.)	7	3	4	1	1	-	1	1	-	2	2	-	1	1	-
Administración de Negocios con énfasis en:															
Contabilidad (Bach.)	2	1	1	6	5	1	-	-	-	1	-	1	-	-	-
Banca y Finanzas (Bach.)	2	1	1	-	-	-	-	-	-	-	-	-	-	-	-
Recursos Humanos	25	7	18	31	8	23	35	9	26	52	15	37	72	15	57
Bachillerato	12	2	10	17	5	12	13	3	10	16	3	13	17	3	14
Licenciatura	13	5	8	14	3	11	18	4	14	21	6	15	37	4	33
Maestría	-	-	-	-	-	-	4	2	2	15	6	9	18	8	10
Mercadeo	161	80	81	140	76	64	153	88	65	154	71	83	158	76	82
Bachillerato	43	16	27	42	23	19	62	35	27	70	34	36	76	40	36
Licenciatura	32	17	15	34	15	19	25	9	16	46	16	30	43	15	28
Maestría	86	47	39	64	38	26	66	44	22	38	21	17	39	21	18
Gerencia (M)	14	13	1	20	19	1	5	4	1	26	22	4	16	12	4
Seguros	3	2	1	2	2	-	1	-	1	4	2	2	-	-	-
Bachillerato	3	2	1	2	2	-	-	-	-	1	1	-	-	-	-
Maestría	-	-	-	-	-	-	1	-	1	3	1	2	-	-	-
Comercio Internacional	23	13	10	27	11	16	41	15	26	40	15	25	39	11	28
Bachillerato	13	7	6	15	6	9	26	8	18	21	9	12	27	10	17
Licenciatura	10	6	4	12	5	7	15	7	8	19	6	13	12	1	11
Maestría	51	34	17	36	21	15	32	22	10	34	24	10	36	29	7
Gerencia Industrial (M)	19	12	7	17	12	5	16	11	5	5	3	2	18	13	5
Computación (Bach.)	-	-	-	-	-	-	1	-	1	-	-	-	-	-	-

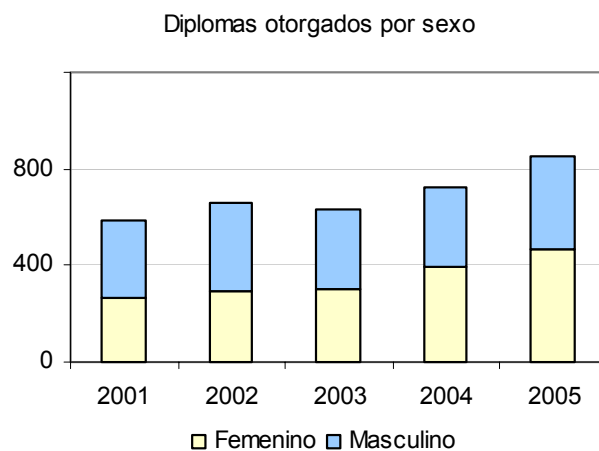
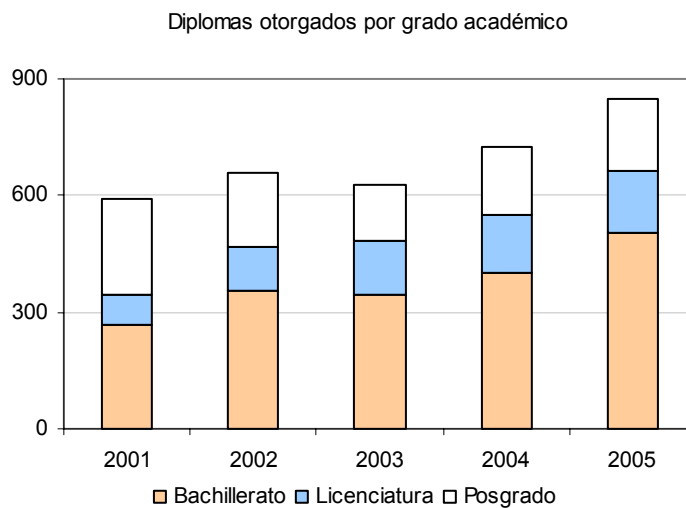
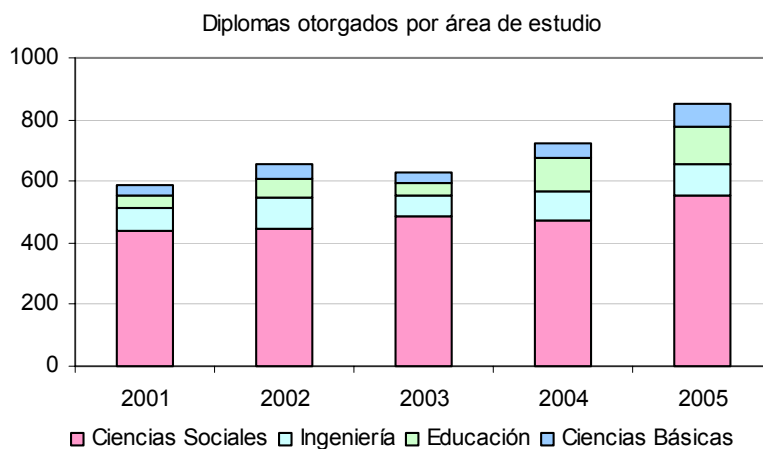
ÁREA, CARRERA Y GRADO	2001			2002			2003			2004			2005		
	TOTAL	MASC.	FEM.	TOTAL	MASC.	FEM.	TOTAL	MASC.	FEM.	TOTAL	MASC.	FEM.	TOTAL	MASC.	FEM.
Finanzas	139	92	47	128	78	50	157	92	65	116	70	46	119	66	53
Bachillerato	71	49	22	54	36	18	79	47	32	48	22	26	51	28	23
Licenciatura	17	9	8	38	21	17	46	23	23	34	24	10	32	9	23
Recursos Humanos dominio de la lengua Inglesa (Bach.)	-	-	-	-	-	-	2	2	-	-	-	-	-	-	-
Comercio Intern. dominio de la lengua Inglesa (Bach.)	-	-	-	1	1	-	1	-	1	-	-	-	-	-	-
Mercadeo con dominio de la lengua Inglesa (Bach.)	-	-	-	1	-	1	-	-	-	-	-	-	-	-	-
Contaduría Pública	14	13	1	16	13	3	28	15	13	10	6	4	11	9	2
Bachillerato	-	-	-	-	-	-	-	-	-	-	-	-	8	8	-
Licenciatura	1	1	-	4	4	-	24	13	11	10	6	4	3	1	2
Maestría	13	12	1	12	9	3	4	2	2	-	-	-	-	-	-
Secretariado Profesional (Bach.)	-	-	-	-	-	-	2	-	2	-	-	-	-	-	-
Secretariado Profesional énfasis Inglés (Bach.)	2	-	2	7	-	7	-	-	-	11	-	11	5	-	5
Relaciones Públicas (Bach.)	10	1	9	23	1	22	15	2	13	14	1	13	25	1	24
Relaciones Públicas énfasis dominio de la Lengua Ingl. (M)	-	-	-	1	-	1	-	-	-	-	-	-	-	-	-
Publicidad énfasis Administración y Estrategia Public. (M)	2	-	2	2	-	2	7	-	7	12	3	9	19	3	16
Publicidad énfasis Creatividad y Producción (M)	6	3	3	14	10	4	10	4	6	7	3	4	13	6	7
Comunicación mención Publicidad (M)	-	-	-	-	-	-	-	-	-	-	-	-	1	-	1
Comunicación mención Comunicación Organizacional (M)	-	-	-	-	-	-	-	-	-	-	-	-	2	1	1
Derecho énfasis Derecho Internacional (M)	-	-	-	-	-	-	-	-	-	1	1	-	1	1	-
Derecho mención Derecho Laboral (M)	-	-	-	-	-	-	-	-	-	2	-	2	10	2	8
Derecho mención Derecho Comercial (M)	-	-	-	-	-	-	-	-	-	4	3	1	4	2	2
Derecho Notarial y Registral (M)	-	-	-	-	-	-	-	-	-	-	-	-	4	1	3
Administración Hotelera y Gastronómica (M)	5	1	4	-	-	-	-	-	-	1	-	1	-	-	-
Administración Hotelera (Bach.)	-	-	-	-	-	-	13	1	12	12	4	8	37	19	18
Administración de Empresas Turísticas y Hoteleras (Bach.)	5	-	5	10	3	7	-	-	-	-	-	-	-	-	-
EDUCACIÓN	42	-	42	57	3	54	37	-	37	109	8	101	119	5	114
Educación énfasis Docencia (M)	3	-	3	-	-	-	-	-	-	1	-	1	3	1	2
Español como Segunda lengua (Bach.)	-	-	-	1	1	-	2	-	2	-	-	-	-	-	-
Educación mención Desarrollo Crítico y Creativo (M)	-	-	-	-	-	-	-	-	-	16	5	11	5	1	4
Humanidades (M)	-	-	-	-	-	-	-	-	-	-	-	-	2	2	-
Ciencias Educación énfasis Informática Educativa (Lic.)	-	-	-	-	-	-	-	-	-	-	-	-	1	-	1
Educación Especial énfasis Retardo Mental (Bach.)	25	-	25	27	-	27	16	-	16	25	1	24	37	1	36
Educ. Especial énf. Trastornos de la Comunicación (Bach.)	11	-	11	12	-	12	6	-	6	26	2	24	23	-	23
Educ. Especial énf. Trastornos Emocionales (Bach.)	3	-	3	17	2	15	10	-	10	12	-	12	14	-	14

ÁREA, CARRERA Y GRADO	2001			2002			2003			2004			2005		
	TOTAL	MASC.	FEM.	TOTAL	MASC.	FEM.	TOTAL	MASC.	FEM.	TOTAL	MASC.	FEM.	TOTAL	MASC.	FEM.
Educ. Especial énfasis Lenguaje, Habla y Voz	-	-	-	-	-	-	3	-	3	29	-	29	34	-	34
Bachillerato	-	-	-	-	-	-	-	-	-	29	-	29	5	-	5
Licenciatura	-	-	-	-	-	-	3	-	3	-	-	-	29	-	29
INGENIERÍA	74	61	13	103	93	10	69	60	9	94	74	20	100	78	22
Ingeniería Civil (Bach.)	-	-	-	-	-	-	-	-	-	-	-	-	5	2	3
Ingeniería Industrial	61	49	12	49	41	8	24	19	5	60	42	18	51	35	16
Bachillerato	35	28	7	25	23	2	14	10	4	32	19	13	31	20	11
Licenciatura	-	-	-	4	4	-	-	-	-	14	10	4	1	1	-
Maestría	26	21	5	20	14	6	10	9	1	14	13	1	19	14	5
Ingeniería Industrial énf. dominio de la leng. Inglesa (Bach.)	-	-	-	2	1	1	-	-	-	-	-	-	-	-	-
Ingeniería Mecánica (Bach.)	-	-	-	-	-	-	-	-	-	-	-	-	1	1	-
Ingeniería Mecánica y Administración	4	4	-	19	19	-	12	12	-	9	9	-	10	10	-
Bachillerato	4	4	-	16	16	-	9	9	-	5	5	-	8	8	-
Licenciatura	-	-	-	3	3	-	3	3	-	4	4	-	2	2	-
Ingeniería Electrónica (Bach.)	9	8	1	25	24	1	-	-	-	25	23	2	33	30	3
Ingeniería Electrónica y Comunicaciones (Bach.)	-	-	-	8	8	-	33	29	4	-	-	-	-	-	-

FUENTE: CONESUP

GRÁFICO N°3.10

DIPLOMAS OTORGADOS POR LA UNIVERSIDAD INTERAMERICANA, POR ÁREA DE ESTUDIO, GRADO ACADÉMICO Y SEXO SEGÚN AÑO. 2001-2005



FUENTE: Cuadro N°3.11

CUADRO N°3.12
DIPLOMAS OTORGADOS POR LA UNIVERSIDAD CENTRAL COSTARRICENSE,
POR ÁREA DE ESTUDIO, CARRERA Y GRADO ACADÉMICO, SEGÚN AÑO Y SEXO. 2001-2005

ÁREA, CARRERA Y GRADO	2001			2002			2003			2004			2005		
	TOTAL	MASC.	FEM.	TOTAL	MASC.	FEM.	TOTAL	MASC.	FEM.	TOTAL	MASC.	FEM.	TOTAL	MASC.	FEM.
TOTAL	624	161	463	642	176	466	571	214	357	384	119	265	364	157	207
CIENCIAS BÁSICAS	30	19	11	32	27	5	34	29	5	11	4	7	38	25	13
Ingeniería Informática	30	19	11	32	27	5	34	29	5	11	4	7	38	25	13
Bachillerato	30	19	11	32	27	5	34	29	5	11	4	7	31	25	6
Licenciatura	-	-	-	-	-	-	-	-	-	-	-	-	7	-	7
CIENCIAS SOCIALES	89	41	48	146	52	94	239	102	137	155	57	98	115	48	67
Administración de Recursos Humanos	2	1	1	9	2	7	14	6	8	4	1	3	7	1	6
Bachillerato	2	1	1	8	2	6	7	2	5	2	-	2	6	1	5
Licenciatura	-	-	-	1	-	1	7	4	3	2	1	1	1	-	1
Administración de Empresas con énfasis en:															
Banca y Finanzas	1	-	1	5	2	3	20	15	5	7	4	3	9	7	2
Bachillerato	1	-	1	1	-	1	11	9	2	3	-	3	8	6	2
Licenciatura	-	-	-	4	2	2	9	6	3	4	4	-	1	1	-
Comercio (Bach)	1	1	-	-	-	-	-	-	-	-	-	-	-	-	-
Mercadeo y Ventas	6	2	4	5	3	2	16	5	11	7	5	2	8	5	3
Bachillerato	5	2	3	5	3	2	8	3	5	6	4	2	8	5	3
Licenciatura	1	-	1	-	-	-	8	2	6	1	1	-	-	-	-
Gerencia Informática (Lic.)	2	2	-	2	1	1	12	10	2	2	1	1	-	-	-
Gerencia	9	5	4	17	6	11	10	6	4	5	4	1	4	2	2
Bachillerato	7	3	4	14	5	9	5	3	2	3	2	1	4	2	2
Licenciatura	2	2	-	3	1	2	5	3	2	2	2	-	-	-	-
Comercio Internacional (Bach.)	5	2	3	7	4	3	7	2	5	3	-	3	3	-	3
Administración de Recursos Humanos (Lic.)	-	-	-	-	-	-	1	-	1	-	-	-	-	-	-
Contaduría Pública	27	15	12	29	13	16	36	22	14	18	10	8	11	4	7
Bachillerato	13	5	8	13	7	6	12	5	7	12	5	7	10	4	6
Licenciatura	14	10	4	16	6	10	24	17	7	6	5	1	1	-	1
Periodismo	6	5	1	17	8	9	15	4	11	11	5	6	13	6	7
Bachillerato	2	1	1	16	8	8	8	4	4	11	5	6	10	6	4
Licenciatura	4	4	-	1	-	1	7	-	7	-	-	-	3	-	3
Publicidad (Bach)	1	-	1	7	2	5	7	1	6	3	2	1	3	2	1

ÁREA, CARRERA Y GRADO	2001			2002			2003			2004			2005		
	TOTAL	MASC.	FEM.	TOTAL	MASC.	FEM.	TOTAL	MASC.	FEM.	TOTAL	MASC.	FEM.	TOTAL	MASC.	FEM.
Derecho (Lic.)	3	2	1	8	2	6	48	23	25	26	14	12	11	8	3
Psicología	7	1	6	10	1	9	31	1	30	18	2	16	22	4	18
Bachillerato	7	1	6	10	1	9	31	1	30	18	2	16	10	1	9
Licenciatura	-	-	-	-	-	-	-	-	-	-	-	-	12	3	9
Psicología énfasis Recursos Humanos (Lic.)	5	1	4	9	1	8	5	1	4	5	2	3	10	6	4
Psicología énfasis Modificación de la Conducta (Lic.)	13	3	10	14	4	10	11	3	8	45	7	38	11	2	9
Turismo (Bach)	-	-	-	6	2	4	6	3	3	1	-	1	3	1	2
Administración de Activad. y Empresas Turísticas (Lic.)	1	1	-	1	1	-	-	-	-	-	-	-	-	-	-
EDUCACIÓN	435	63	372	411	65	346	253	50	203	166	24	142	138	25	113
Currículum (Lic.)	4	3	1	-	-	-	1	-	1	-	-	-	-	-	-
Preescolar	63	-	63	75	-	75	33	-	33	41	-	41	18	-	18
Bachillerato	12	-	12	21	-	21	11	-	11	23	-	23	15	-	15
Licenciatura	51	-	51	54	-	54	22	-	22	18	-	18	3	-	3
Preescolar Bilingüe	25	1	24	27	-	27	13	-	13	11	-	11	17	-	17
Bachillerato	23	1	22	22	-	22	12	-	12	10	-	10	16	-	16
Licenciatura	2	-	2	5	-	5	1	-	1	1	-	1	1	-	1
I y II Ciclo	230	32	198	180	25	155	105	12	93	54	7	47	57	10	47
Bachillerato	105	14	91	98	11	87	67	6	61	38	4	34	46	8	38
Licenciatura	125	18	107	81	14	67	33	5	28	16	3	13	11	2	9
Maestría	-	-	-	1	-	1	5	1	4	-	-	-	-	-	-
Educación primaria énfasis Inglés	10	2	8	23	4	19	16	4	12	12	1	11	20	2	18
Bachillerato	6	1	5	14	3	11	12	3	9	8	-	8	17	1	16
Licenciatura	4	1	3	9	1	8	4	1	3	4	1	3	3	1	2
Educación énfasis Matemática para I y II Ciclos (Bach.)	1	-	1	-	-	-	-	-	-	-	-	-	-	-	-
Enseñanza de Español (Bach.)	-	-	-	2	-	2	4	1	3	2	-	2	1	1	-
Enseñanza de Ciencias Naturales (Bach.)	4	1	3	7	5	2	3	3	-	8	5	3	-	-	-
Enseñanza de Matemática (Bach.)	5	2	3	6	4	2	10	7	3	5	3	2	2	-	2
Enseñanza de Estudios Sociales (Bach.)	1	-	1	4	2	2	7	5	2	5	1	4	6	4	2
Orientación Educativa (Lic.)	11	2	9	14	4	10	1	-	1	8	2	6	-	-	-
Administración Educativa	81	20	61	73	21	52	60	18	42	20	5	15	17	8	9
Licenciatura	39	13	26	38	12	26	30	12	18	11	2	9	2	1	1
Maestría	42	7	35	35	9	26	30	6	24	9	3	6	15	7	8

ÁREA, CARRERA Y GRADO	2001			2002			2003			2004			2005		
	TOTAL	MASC.	FEM.	TOTAL	MASC.	FEM.	TOTAL	MASC.	FEM.	TOTAL	MASC.	FEM.	TOTAL	MASC.	FEM.
INGENIERÍA	70	38	32	53	32	21	45	33	12	52	34	18	73	59	14
Arquitectura (Lic.)	60	29	31	38	20	18	25	16	9	32	18	14	41	29	12
Ingeniería Civil (Lic.)	4	4	-	1	1	-	5	5	-	4	4	-	15	15	-
Ingeniería Industrial	6	5	1	12	9	3	12	9	3	12	8	4	13	11	2
Bachillerato	6	5	1	12	9	3	12	9	3	11	7	4	12	10	2
Licenciatura	-	-	-	-	-	-	-	-	-	1	1	-	1	1	-
Ingeniería Electrónica (Bach.)	-	-	-	2	2	-	-	-	-	-	-	-	3	3	-
Ingeniería Electromecánica (Bach.)	-	-	-	-	-	-	3	3	-	4	4	-	1	1	-

FUENTE: CONESUP

CUADRO N°3.13
DIPLOMAS OTORGADOS POR LA UNIVERSIDAD HISPANOAMERICANA,
POR ÁREA DE ESTUDIO, CARRERA Y GRADO ACADÉMICO, SEGÚN AÑO Y SEXO. 2001-2005

ÁREA, CARRERA Y GRADO	2001			2002			2003			2004			2005		
	TOTAL	MASC.	FEM.	TOTAL	MASC.	FEM.	TOTAL	MASC.	FEM.	TOTAL	MASC.	FEM.	TOTAL	MASC.	FEM.
TOTAL	267	92	175	304	114	190	404	144	260	606	230	376	904	290	614
ARTES Y LETRAS	-	-	-	1		1	15	6	9	10	4	6	18	4	14
Diseño Publicitario (Bach.)	-	-	-	1	-	1	15	6	9	10	4	6	18	4	14
CIENCIAS BÁSICAS	33	22	11	51	34	17	48	32	16	79	56	23	102	73	29
Ingeniería Informática	33	22	11	42	29	13	29	20	9	46	33	13	85	64	21
Bachillerato	33	22	11	42	29	13	29	20	9	46	33	13	75	55	20
Licenciatura	-	-	-	-	-	-	-	-	-	-	-	-	10	9	1
Ingeniería Informática con énfasis en Administración (Lic.)	-	-	-	5	2	3	6	5	1	16	10	6	17	9	8
Ing. Informática con énf. en Sistemas de Inform. (Lic.)	-	-	-	4	3	1	13	7	6	17	13	4	-	-	-
CIENCIAS SOCIALES	86	39	47	102	51	51	120	52	68	184	80	104	200	73	127
Administración de Negocios (Bach.)	1	1	-	7	4	3	2	2	-	1	-	1	-	-	-
Administración de Negocios con énfasis en:															
Banca y Finanzas	10	6	4	6	3	3	10	2	8	22	17	5	26	11	15
Bachillerato	1	1	-	3	1	2	3	2	1	3	3	-	4	-	4
Licenciatura	9	5	4	3	2	1	7	-	7	19	14	5	21	10	11
Maestría	-	-	-	-	-	-	-	-	-	-	-	-	1	1	-
Recursos Humanos	11	3	8	8	1	7	7	3	4	13	4	9	14	2	12
Bachillerato	5	2	3	3	-	3	2	-	2	3	2	1	6	-	6
Licenciatura	6	1	5	5	1	4	5	3	2	10	2	8	8	2	6
Mercadeo	4	3	1	11	8	3	4	3	1	10	4	6	16	7	9
Bachillerato	1	1	-	2	1	1	1	-	1	-	-	-	6	3	3
Licenciatura	3	2	1	5	3	2	3	3	-	10	4	6	10	4	6
Maestría	-	-	-	4	4	-	-	-	-	-	-	-	-	-	-
Gerencia	6	2	4	10	7	3	5	3	2	9	4	5	12	8	4
Bachillerato	-	-	-	5	3	2	-	-	-	1	1	-	11	8	3
Licenciatura	6	2	4	5	4	1	5	3	2	8	3	5	1	-	1
Comercio Internacional (M)	-	-	-	4	3	1	-	-	-	-	-	-	-	-	-
Finanzas (M)	-	-	-	-	-	-	1	1	-	-	-	-	-	-	-

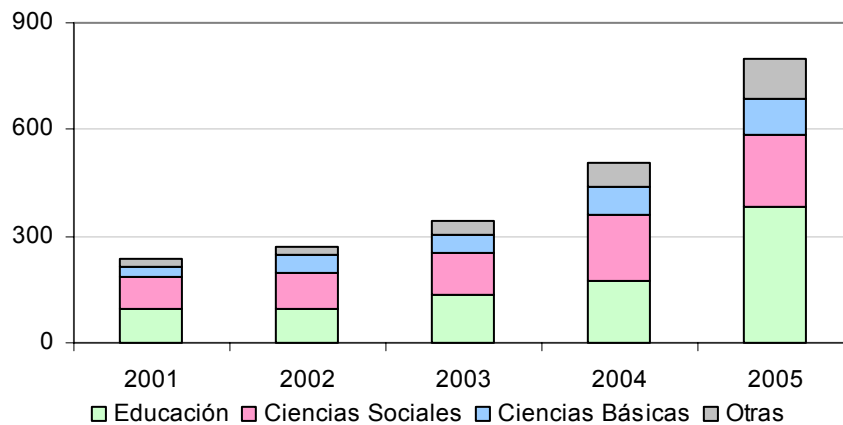
ÁREA, CARRERA Y GRADO	2001			2002			2003			2004			2005		
	TOTAL	MASC.	FEM.	TOTAL	MASC.	FEM.	TOTAL	MASC.	FEM.	TOTAL	MASC.	FEM.	TOTAL	MASC.	FEM.
Enseñanza I y II Ciclos de la Educación General Básica	30	10	20	27	2	25	32	7	25	-	-	-	-	-	-
Bachillerato	22	6	16	22	1	21	23	5	18	-	-	-	-	-	-
Licenciatura	8	4	4	4	-	4	7	1	6	-	-	-	-	-	-
Maestría	-	-	-	1	1	-	2	1	1	-	-	-	-	-	-
Educación Primaria énfasis Inglés	0	-	-	2	-	2	-	-	-	14	1	13	25	2	23
Bachillerato	-	-	-	2	-	2	-	-	-	13	1	12	24	2	22
Licenciatura	-	-	-	-	-	-	-	-	-	1	-	1	1	-	1
Enseñanza del Inglés	1	-	1	6	1	5	9	1	8	6	1	5	44	14	30
Bachillerato	1	-	1	3	1	2	7	1	6	-	-	-	40	13	27
Licenciatura	-	-	-	3	-	3	2	-	2	6	1	5	4	1	3
Ciencias de la Educ. énfasis Administración Educativa (M)	6	2	4	1	-	1	2	1	1	13	4	9	3	-	3
INGENIERÍA	18	17	1	21	18	3	26	23	3	57	54	3	93	74	19
Arquitectura	-	-	-	2	-	2	2	2	-	3	3	-	7	5	2
Bachillerato	-	-	-	-	-	-	-	-	-	-	-	-	1	1	-
Licenciatura	-	-	-	2	-	2	2	2	-	3	3	-	6	4	2
Ingeniería Industrial (Bach.)	-	-	-	1	1	-	1	-	1	7	5	2	31	17	14
Ingeniería Electrónica (Bach.)	18	17	1	18	17	1	23	21	2	47	46	1	55	52	3
CIENCIAS DE LA SALUD	33	2	31	33	8	25	61	22	39	99	27	72	108	38	70
Medicina y Cirugía (Lic.)	-	-	-	9	7	2	39	20	19	52	22	30	66	31	35
Enfermería	33	2	31	21	1	20	22	2	20	32	2	30	29	5	24
Bachillerato	30	2	28	20	1	19	11	1	10	24	2	22	15	5	10
Licenciatura	3	-	3	1	-	1	11	1	10	8	-	8	14	-	14
Gerencia de Enfermería (M)	-	-	-	-	-	-	-	-	-	15	3	12	13	2	11
Enfermería Pediátrica (M)	-	-	-	3	-	3	-	-	-	-	-	-	-	-	-

FUENTE: CONESUP

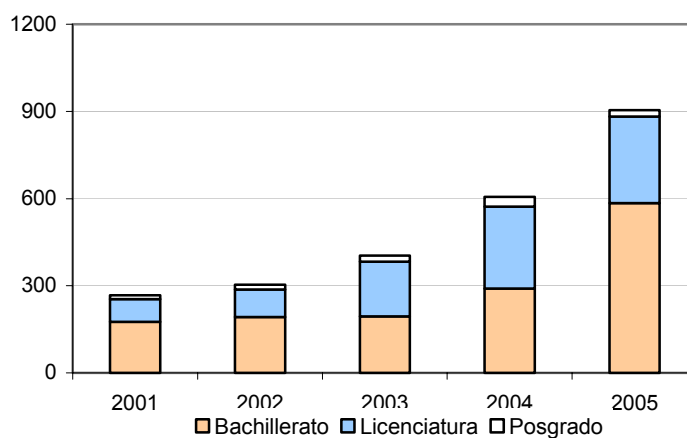
GRÁFICO N°3.11

DIPLOMAS OTORGADOS POR LA UNIVERSIDAD HISPANOAMERICANA POR ÁREA DE ESTUDIO, GRADO ACADÉMICO Y SEXO SEGÚN AÑO. 2001-2005

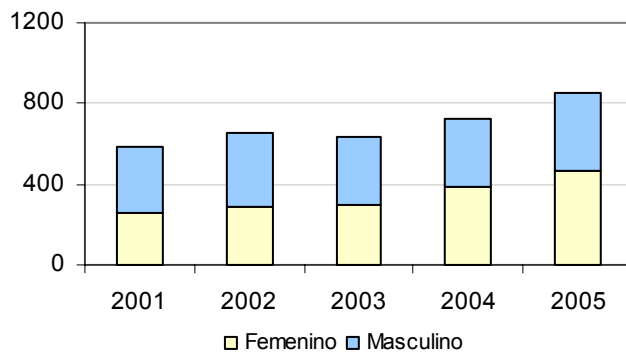
Diplomas otorgados por área de estudio



Diplomas otorgados por grado académico



Diplomas otorgados por sexo



FUENTE: Cuadro N°3.13

CUADRO N°3.14
DIPLOMAS OTORGADOS POR LA UNIVERSIDAD DE SAN JOSÉ,
POR ÁREA DE ESTUDIO, CARRERA Y GRADO ACADÉMICO, SEGÚN AÑO Y SEXO. 2001-2005

ÁREA, CARRERA Y GRADO	2001			2002			2003			2004			2005		
	TOTAL	MASC.	FEM.	TOTAL	MASC.	FEM.	TOTAL	MASC.	FEM.	TOTAL	MASC.	FEM.	TOTAL	MASC.	FEM.
TOTAL	504	209	295	520	216	304	653	257	396	389	153	236	796	244	552
CIENCIAS SOCIALES	337	171	166	378	186	192	429	224	205	242	118	124	397	182	215
Administración de Empresas con énfasis en:															
Recursos Humanos	37	17	20	65	30	35	29	10	19	15	6	9	51	16	35
Bachillerato	12	4	8	34	15	19	19	7	12	12	4	8	37	10	27
Licenciatura	25	13	12	31	15	16	10	3	7	3	2	1	14	6	8
Contaduría Pública	18	10	8	39	18	21	50	26	24	37	16	21	71	28	43
Bachillerato	11	6	5	23	10	13	45	25	20	37	16	21	44	16	28
Licenciatura	7	4	3	16	8	8	5	1	4	-	-	-	27	12	15
Banca y Finanzas	49	30	19	55	27	28	77	44	33	34	16	18	62	30	32
Bachillerato	29	19	10	18	9	9	48	25	23	15	6	9	45	22	23
Licenciatura	20	11	9	37	18	19	29	19	10	19	10	9	17	8	9
Mercadeo y Comercio Internacional	34	21	13	27	13	14	14	10	4	8	8	-	17	9	8
Bachillerato	16	9	7	11	3	8	8	5	3	7	7	-	10	4	6
Licenciatura	18	12	6	16	10	6	6	5	1	1	1	-	7	5	2
Seguros	18	8	10	22	12	10	11	1	10	31	13	18	37	15	22
Bachillerato	7	3	4	5	3	2	-	-	-	15	6	9	16	7	9
Licenciatura	11	5	6	17	9	8	11	1	10	16	7	9	21	8	13
Alta Gerencia (M)	-	-	-	-	-	-	-	-	-	52	32	20	14	9	5
Gerencia General	2	1	1	-	-	-	14	10	4	15	5	10	25	11	14
Bachillerato	2	1	1	-	-	-	14	10	4	15	5	10	10	4	6
Licenciatura	-	-	-	-	-	-	-	-	-	-	-	-	15	7	8
Computación (Bach.)	-	-	-	-	-	-	1	1	-	-	-	-	1	-	1
Derecho	179	84	95	170	86	84	233	122	111	50	22	28	119	64	55
Bachillerato	57	28	29	33	15	18	43	19	24	3	-	3	30	14	16
Licenciatura	122	56	66	137	71	66	190	103	87	47	22	25	89	50	39
EDUCACIÓN	109	28	81	89	27	62	155	27	128	104	28	76	276	48	228
Educación énfasis Docencia	34	14	20	28	9	19	61	9	52	60	16	44	138	19	119
Bachillerato	-	-	-	-	-	-	-	-	-	-	-	-	3	1	2
Licenciatura	34	14	20	28	9	19	61	9	52	60	16	44	135	18	117

ÁREA, CARRERA Y GRADO	2001			2002			2003			2004			2005		
	TOTAL	MASC.	FEM.	TOTAL	MASC.	FEM.	TOTAL	MASC.	FEM.	TOTAL	MASC.	FEM.	TOTAL	MASC.	FEM.
Educación Primaria énfasis Ciencias (Bach.)	10	3	7	1	-	1	1	-	1	-	-	-	12	3	9
Educ. Primaria énf. Estudios Sociales (Bach.)	6	1	5	8	1	7	22	1	21	3	-	3	19	2	17
Educación Primaria énfasis Inglés (Bach.)	23	1	22	23	9	14	18	3	15	10	2	8	47	8	39
Educación Primaria énfasis Español (Bach.)	18	5	13	10	1	9	39	10	29	18	3	15	24	1	23
Enseñanza Español (Bach.)	9	-	9	7	1	6	6	2	4	1	-	1	11	2	9
Enseñanza Ciencia, Biología (Bach.)	9	4	5	6	2	4	3	1	2	-	-	-	4	2	2
Enseñanza Matemática (Bach.)	-	-	-	6	4	2	5	1	4	12	7	5	21	11	10
RECURSOS NATURALES	10	6	4	14	1	13	20	3	17	8	4	4	20	4	16
Acuicultura	4	4	-	-	-	-	-	-	-	-	-	-	-	-	-
Bachillerato	1	1	-	-	-	-	-	-	-	-	-	-	-	-	-
Licenciatura	3	3	-	-	-	-	-	-	-	-	-	-	-	-	-
Tecnología de Alimentos	6	2	4	14	1	13	20	3	17	8	4	4	20	4	16
Bachillerato	4	2	2	9	-	9	20	3	17	2	2	-	15	4	11
Licenciatura	2	-	2	5	1	4	-	-	-	6	2	4	5	-	5
CIENCIAS DE LA SALUD	48	4	44	39	2	37	49	3	46	35	3	32	103	10	93
Nutrición	48	4	44	39	2	37	49	3	46	35	3	32	103	10	93
Bachillerato	30	2	28	29	1	28	38	2	36	20	1	19	76	7	69
Licenciatura	18	2	16	10	1	9	11	1	10	15	2	13	27	3	24

FUENTE: CONESUP

CUADRO N°3.15
DIPLOMAS OTORGADOS POR LA UNIVERSIDAD EVANGÉLICA DE LAS AMÉRICAS Y LA UNIVERSIDAD LIBRE DE COSTA RICA,
POR UNIVERSIDAD, ÁREA, CARRERA Y GRADO ACADÉMICO, SEGÚN AÑO Y SEXO. 2001-2005

UNIVERSIDAD, ÁREA, CARRERA Y GRADO	2001			2002			2003			2004			2005		
	TOTAL	MASC.	FEM.	TOTAL	MASC.	FEM.	TOTAL	MASC.	FEM.	TOTAL	MASC.	FEM.	TOTAL	MASC.	FEM.
UNIVERSIDAD EVANGÉLICA DE LAS AMÉRICAS	46	39	7	30	23	7	52	45	7	106	76	30	158	108	50
ARTES Y LETRAS	46	39	7	30	23	7	52	45	7	106	76	30	158	108	50
Teología	17	16	1	15	10	5	23	20	3	68	46	22	127	82	45
Bachillerato	17	16	1	14	10	4	18	15	3	61	39	22	95	64	31
Licenciatura	-	-	-	1	-	1	5	5	-	7	7	-	32	18	14
Recursos Eclesiásticos	16	11	5	7	6	1	4	4	-	22	18	4	9	8	1
Bachillerato	16	11	5	7	6	1	4	4	-	17	13	4	9	8	1
Licenciatura	-	-	-	-	-	-	-	-	-	5	5	-	-	-	-
Adm. de Recursos Eclesiásticos énf. Pastoral (Lic.)	6	5	1	5	4	1	-	-	-	-	-	-	6	6	-
Adm. Recursos Eclesiásticos énf. Enseñanza Religión (Lic.)	1	1	-	-	-	-	-	-	-	-	-	-	1	1	-
Religión énfasis Biblia-Teología (M)	2	2	-	2	2	-	10	9	1	2	2	-	-	-	-
Religión con mención en Misiología (M)	4	4	-	1	1	-	13	11	2	10	8	2	10	7	3
Ciencias Religiosas mención Orientación de la Familia (M)	-	-	-	-	-	-	2	1	1	4	2	2	5	4	1
UNIVERSIDAD LIBRE DE COSTA RICA	276	82	194	166	53	113	296	93	203	330	113	217	323	103	220
CIENCIAS SOCIALES	157	53	104	122	39	83	181	55	126	153	45	108	157	53	104
Administración de Empresas énfasis:															
Mercadeo (Lic.)	3	2	1	-	-	-	1	-	1	1	1	-	-	-	-
Recursos Humanos (Bach.)	4	2	2	-	-	-	-	-	-	-	-	-	-	-	-
Contabilidad	14	8	6	1	1		4	4		1	1		2	1	1
Bachillerato	6	4	2	1	1	-	4	4	-	-	-	-	2	1	1
Licenciatura	8	4	4	-	-	-	-	-	-	1	1	-	-	-	-
Gerencia	17	10	7	9	6	3	16	10	6	16	12	4	24	8	16
Bachillerato	1	1	-	4	3	1	3	1	2	9	8	1	18	5	13
Licenciatura	16	9	7	5	3	2	13	9	4	7	4	3	6	3	3
Administración de Servicios de la Salud	4	2	2	-	-	-	5		5	1		1	9	2	7
Bachillerato	4	2	2	-	-	-	1	-	1	1	-	1	3	-	3
Licenciatura	-	-	-	-	-	-	4	-	4	-	-	-	6	2	4

UNIVERSIDAD, ÁREA, CARRERA Y GRADO	2001			2002			2003			2004			2005		
	TOTAL	MASC.	FEM.	TOTAL	MASC.	FEM.	TOTAL	MASC.	FEM.	TOTAL	MASC.	FEM.	TOTAL	MASC.	FEM.
Administración de Recursos Humanos	44	15	29	23	7	16	15	6	9	21	4	17	6	3	3
Bachillerato	18	6	12	9	4	5	2	-	2	7	1	6	1	1	-
Licenciatura	26	9	17	14	3	11	13	6	7	14	3	11	5	2	3
Ciencias Políticas (Bach.)	-	-	-	-	-	-	-	-	-	1	1	-	1	1	-
Ciencias Políticas énf. Políticas Públicas y Planificación (Lic.)	3	3	-	1	1	-	2	1	1	-	-	-	-	-	-
Terapia Familiar Sistemática (M)	14	4	10	-	-	-	11	2	9	7	1	6	2	-	2
Criminología	2	1	1	33	23	10	35	21	14	28	19	9	40	28	12
Bachillerato	2	1	1	12	8	4	11	3	8	2	2	-	2	1	1
Licenciatura	-	-	-	21	15	6	24	18	6	26	17	9	38	27	11
Trabajo Social	38	2	36	51	-	51	72	4	68	65	3	62	62	4	58
Bachillerato	15	-	15	35	-	35	34	2	32	27	-	27	31	2	29
Licenciatura	23	2	21	16	-	16	38	2	36	38	3	35	31	2	29
Desarrollo Social	14	4	10	4	1	3	20	7	13	12	3	9	11	6	5
Bachillerato	6	3	3	3	1	2	14	6	8	6	-	6	2	1	1
Licenciatura	8	1	7	1	-	1	6	1	5	2	2	-	4	2	2
Maestría	-	-	-	-	-	-	-	-	-	4	1	3	5	3	2
EDUCACIÓN	89	23	66	27	8	19	76	28	48	146	59	87	113	36	77
Evaluación Educativa (Lic.)	1	1	-	-	-	-	-	-	-	3	1	2	8	2	6
Educ. énf. Administración Curricular (Lic.)	25	12	13	6	1	5	5	1	4	37	13	24	8	2	6
I y II Ciclos	56	6	50	19	5	14	27	4	23	32	4	28	14	2	12
Bachillerato	29	3	26	3	-	3	10	3	7	13	2	11	3	-	3
Licenciatura	27	3	24	16	5	11	17	1	16	19	2	17	11	2	9
Enseñanza de Música	-	-	-	-	-	-	-	-	-	35	33	2	19	15	4
Bachillerato	-	-	-	-	-	-	-	-	-	25	23	2	7	5	2
Licenciatura	-	-	-	-	-	-	-	-	-	10	10	-	12	10	2
Administración Educativa	7	4	3	2	2	-	44	23	21	39	8	31	64	15	49
Licenciatura	7	4	3	1	1	-	16	11	5	6	1	5	5	1	4
Maestría	-	-	-	1	1	-	28	12	16	33	7	26	59	14	45
CIENCIAS DE LA SALUD	30	6	24	17	6	11	39	10	29	31	9	22	53	14	39
Registros Médicos y Sistemas de Información en Salud	30	6	24	17	6	11	39	10	29	31	9	22	53	14	39
Bachillerato	27	6	21	17	6	11	15	7	8	18	4	14	45	8	37
Licenciatura	3	-	3	-	-	-	24	3	21	13	5	8	8	6	2

FUENTE: CONESUP

CUADRO N°3.16
DIPLOMAS OTORGADOS POR LA UNIVERSIDAD CATÓLICA ANSELMO LLORENTE Y LA FUENTE Y POR LA UNIVERSIDAD DEL DISEÑO,
POR UNIVERSIDAD, ÁREA, CARRERA Y GRADO ACADÉMICO, SEGÚN AÑO Y SEXO. 2001-2005

ÁREA, UNIVERSIDAD, CARRERA Y GRADO	2001			2002			2003			2004			2005		
	TOTAL	MASC.	FEM.	TOTAL	MASC.	FEM.	TOTAL	MASC.	FEM.	TOTAL	MASC.	FEM.	TOTAL	MASC.	FEM.
U. CATÓLICA ANSELMO LLORENTE Y LA FUENTE	351	91	260	464	126	338	505	141	364	419	128	291	431	130	301
ARTES Y LETRAS	15	15	-	31	31	-	47	47	-	42	39	3	24	24	-
Filosofía y Humanidades (Bach.)	15	15	-	17	17	-	37	37	-	34	31	3	23	23	-
Teología (Bach.)	-	-	-	14	14	-	10	10	-	8	8	-	1	1	-
CIENCIAS BÁSICAS	14	9	5	12	9	3	31	23	8	23	21	2	29	26	3
Ingeniería de Sistemas (Bach.)	14	9	5	12	9	3	31	23	8	23	21	2	29	26	3
CIENCIAS SOCIALES	83	19	64	147	36	111	161	30	131	121	25	96	139	39	100
Administración de Empresas	-	-	-	15	10	5	12	3	9	22	11	11	34	20	14
Bachillerato	-	-	-	15	10	5	12	3	9	11	5	6	24	14	10
Licenciatura	-	-	-	-	-	-	-	-	-	11	6	5	10	6	4
Psicología	83	19	64	132	26	106	149	27	122	99	14	85	93	16	77
Bachillerato	75	19	56	97	14	83	93	21	72	58	8	50	56	9	47
Licenciatura	8	-	8	35	12	23	56	6	50	41	6	35	37	7	30
Psicología mención en Psicoterapia de la Familia (Bach.)	-	-	-	-	-	-	-	-	-	-	-	-	12	3	9
EDUCACIÓN	239	48	191	274	50	224	266	41	225	233	43	190	239	41	198
Educación Preescolar	40	-	40	60	-	60	64	-	64	45	-	45	41	-	41
Bachillerato	40	-	40	40	-	40	45	-	45	30	-	30	31	-	31
Licenciatura	-	-	-	20	-	20	19	-	19	15	-	15	10	-	10
I y II Ciclo de la Educación General Básica	93	18	75	45	19	26	57	7	50	31	4	27	21	5	16
Bachillerato	44	9	35	29	12	17	44	5	39	30	4	26	19	5	14
Licenciatura	49	9	40	16	7	9	13	2	11	1	-	1	2	-	2
Enseñanza del Inglés (Bach.)	-	-	-	-	-	-	13	6	7	3	1	2	8	2	6
Enseñanza de las Ciencias Naturales (Bach.)	-	-	-	-	-	-	5	2	3	-	-	-	1	1	-
Enseñanza de la Matemática (Bach.)	-	-	-	-	-	-	3	2	1	3	3	-	5	3	2
Enseñanza de los Estudios Sociales (Bach.)	-	-	-	-	-	-	2	2	-	6	3	3	1	-	1
Orientación Educativa	-	-	-	-	-	-	-	-	-	9	-	9	44	9	35
Bachillerato	-	-	-	-	-	-	-	-	-	9	-	9	18	4	14
Licenciatura	-	-	-	-	-	-	-	-	-	-	-	-	18	4	14
Maestría	-	-	-	-	-	-	-	-	-	-	-	-	8	1	7

ÁREA, UNIVERSIDAD, CARRERA Y GRADO	2001			2002			2003			2004			2005		
	TOTAL	MASC.	FEM.	TOTAL	MASC.	FEM.	TOTAL	MASC.	FEM.	TOTAL	MASC.	FEM.	TOTAL	MASC.	FEM.
Enseñanza de la Religión	43	16	27	51	13	38	61	14	47	74	22	52	55	18	37
Bachillerato	29	12	17	30	8	22	47	13	34	67	18	49	50	17	33
Licenciatura	14	4	10	21	5	16	14	1	13	7	4	3	5	1	4
Educación Especial (Bach.)	31	4	27	69	-	69	28	2	26	35	3	32	59	3	56
Educación Especial énf. Discapacidad Audiovisual (Lic.)	-	-	-	-	-	-	-	-	-	7	-	7	-	-	-
Educación énf. Trastornos del Lenguaje Oral y Escrito (Lic.)	1	-	1	15	-	15	11	1	10	6	-	6	4	-	4
Administración Educativa	31	10	21	34	18	16	22	5	17	14	7	7	-	-	-
Licenciatura	4	3	1	23	13	10	1	1	-	1	1	-	-	-	-
Maestría	27	7	20	11	5	6	21	4	17	13	6	7	-	-	-
UNIVERSIDAD DEL DISEÑO	1	-	1	-	-	-	4	-	4	10	8	2	3	3	-
Arquitectura (Lic.)	1	-	1	-	-	-	4	-	4	10	8	2	3	3	-

FUENTE: CONESUP

CUADRO N°3.17
DIPLOMAS OTORGADOS POR LA UNIVERSIDAD VERITAS,
POR ÁREA, CARRERA Y GRADO ACADÉMICO, SEGÚN AÑO Y SEXO. 2001-2005

ÁREA, CARRERA Y GRADO	2001			2002			2003			2004			2005		
	TOTAL	MASC.	FEM.	TOTAL	MASC.	FEM.	TOTAL	MASC.	FEM.	TOTAL	MASC.	FEM.	TOTAL	MASC.	FEM.
TOTAL	211	111	100	142	63	79	201	98	103	219	105	114	58	21	37
ARTES Y LETRAS	35	15	20	36	12	24	47	13	34	71	38	33	20	9	11
Fotografía	6	5	1	4	2	2	11	5	6	17	9	8	3	1	2
Bachillerato	6	5	1	4	2	2	11	5	6	6	2	4	3	1	2
Licenciatura	-	-	-	-	-	-	-	-	-	11	7	4	-	-	-
Diseño Publicitario	29	10	19	32	10	22	36	8	28	54	29	25	17	8	9
Bachillerato	29	10	19	32	10	22	30	6	24	52	28	24	17	8	9
Licenciatura	-	-	-	-	-	-	6	2	4	2	1	1	-	-	-
CIENCIAS BÁSICAS	3	1	2	-	-	-	-	-	-	-	-	-	-	-	-
Administración de la Tecnología (M)	3	1	2	-	-	-	-	-	-	-	-	-	-	-	-
CIENCIAS SOCIALES	97	59	38	71	33	38	69	44	25	69	41	28	-	-	-
Administración de Negocios (Bach.)	28	18	10	22	11	11	18	11	7	22	11	11	-	-	-
Contaduría Pública (Lic.)	26	21	5	12	7	5	16	10	6	7	2	5	-	-	-
Mercadeo	11	5	6	16	6	10	20	11	9	25	18	7	-	-	-
Bachillerato	5	2	3	11	4	7	13	7	6	18	12	6	-	-	-
Licenciatura	6	3	3	5	2	3	7	4	3	7	6	1	-	-	-
Finanzas, Banca y Bolsa (Lic.)	16	9	7	14	6	8	7	6	1	10	7	3	-	-	-
Gerencia General (Lic.)	9	5	4	4	3	1	8	6	2	3	2	1	-	-	-
Recursos Humanos (Lic.)	4	1	3	3	-	3	-	-	-	2	1	1	-	-	-
Administración y Derecho Empresarial (M)	3	-	3	-	-	-	-	-	-	-	-	-	-	-	-
INGENIERÍA	47	26	21	16	6	10	57	29	28	46	13	33	26	8	18
Arquitectura (Lic.)	18	11	7	6	6	-	44	25	19	31	11	20	14	8	6
Diseño de Interiores	15	1	14	10	-	10	13	4	9	15	2	13	12	-	12
Bachillerato	15	1	14	6	-	6	9	3	6	10	-	10	2	-	2
Licenciatura	-	-	-	4	-	4	4	1	3	5	2	3	10	-	10

ÁREA, CARRERA Y GRADO	2001			2002			2003			2004			2005		
	TOTAL	MASC.	FEM.	TOTAL	MASC.	FEM.	TOTAL	MASC.	FEM.	TOTAL	MASC.	FEM.	TOTAL	MASC.	FEM.
Ingeniería Eléctrica (Bach.)	1	1	-	-	-	-	-	-	-	-	-	-	-	-	-
Ingeniería Electrónica (Bach.)	13	13	-	-	-	-	-	-	-	-	-	-	-	-	-
CIENCIAS DE LA SALUD	29	10	19	19	12	7	28	12	16	33	13	20	12	4	8
Odontología (Lic.)	21	6	15	15	10	5	17	6	11	17	8	9	10	3	7
Ortodoncia y Ortopedia Funcional (Esp. Prof.)	8	4	4	4	2	2	4	2	2	4	2	2	1	-	1
Medicina y Cirugía Veterinaria (Lic.)	-	-	-	-	-	-	7	4	3	12	3	9	1	1	-

FUENTE: CONESUP

CUADRO N°3.18
DIPLOMAS OTORGADOS POR LA UNIVERSIDAD BRAULIO CARRILLO Y LA UNIVERSIDAD PARA LA COOPERACIÓN INTERNACIONAL,
POR UNIVERSIDAD, ÁREA, CARRERA Y GRADO ACADÉMICO, SEGÚN AÑO Y SEXO. 2001-2005

UNIVERSIDAD, ÁREA, CARRERA Y GRADO	2001			2002			2003			2004			2005		
	TOTAL	MASC.	FEM.	TOTAL	MASC.	FEM.	TOTAL	MASC.	FEM.	TOTAL	MASC.	FEM.	TOTAL	MASC.	FEM.
UNIVERSIDAD BRAULIO CARRILLO	21	14	7	35	19	16	67	32	35	17	7	10	37	18	19
CIENCIAS SOCIALES	21	14	7	35	19	16	67	32	35	17	7	10	37	18	19
Administración Aduanera (Bach.)	16	12	4	27	13	14	52	25	27	15	7	8	22	10	12
Administración Aduanera con énf. Legislación Aduanera (Lic.)	4	2	2	7	5	2	13	5	8	-	-	-	8	7	1
Administración Aduanera énf. Clasificación Arancelaria (Lic.)	-	-	-	-	-	-	1	1	-	-	-	-	-	-	-
Comercio Exterior	1	-	1	1	1	-	1	1	-	2	-	2	7	1	6
Bachillerato	1	-	1	1	1	-	1	1	-	-	-	-	1	-	1
Maestría	-	-	-	-	-	-	-	-	-	2	-	2	6	1	5
UNIVERSIDAD PARA LA COOPERACIÓN INTERNACIONAL	75	39	36	129	80	49	103	55	48	205	105	100	146	71	75
CIENCIAS BÁSICAS	1	1	-	-	-	-	1	-	1	-	-	-	-	-	-
Administración Informática (M)	1	1	-	-	-	-	1	-	1	-	-	-	-	-	-
CIENCIAS SOCIALES	59	28	31	112	65	47	89	47	42	199	101	98	143	70	73
Administración de Proyectos (M)	6	3	3	55	33	22	40	27	13	83	58	25	75	45	30
Asesoría Fiscal (M)	-	-	-	17	13	4	-	-	-	81	29	52	8	4	4
Derecho Empresarial (M)	21	16	5	9	7	2	16	9	7	8	4	4	19	8	11
Derecho Tributario (M)	4	2	2	4	2	2	8	5	3	13	7	6	18	8	10
Legislación Ambiental (M)	9	4	5	18	9	9	4	2	2	5	3	2	2	1	1
Psicología Grupal (M)	11	1	10	4	-	4	6	2	4	5	-	5	10	2	8
Psicología Clínica Grupal (M)	8	2	6	5	1	4	4	1	3	3	-	3	1	-	1
Gestión en Turismo Sostenible (M)	-	-	-	-	-	-	11	1	10	1	-	1	10	2	8
RECURSOS NATURALES	15	10	5	17	15	2	13	8	5	6	4	2	3	1	2
Administración de Áreas Protegidas (M)	-	-	-	14	12	2	3	3	-	-	-	-	-	-	-
Gestión Agroempresarial y Ambiental (M)	15	10	5	3	3	-	10	5	5	6	4	2	3	1	2

FUENTE: CONESUP

CUADRO N°3.19
DIPLOMAS OTORGADOS POR LA UNIVERSIDAD FIDELITAS,
POR ÁREA DE ESTUDIO, CARRERA Y GRADO ACADÉMICO, SEGÚN AÑO Y SEXO. 2001-2005

ÁREA, CARRERA Y GRADO	2001			2002			2003			2004			2005		
	TOTAL	MASC.	FEM.	TOTAL	MASC.	FEM.	TOTAL	MASC.	FEM.	TOTAL	MASC.	FEM.	TOTAL	MASC.	FEM.
TOTAL	274	140	134	378	174	204	421	179	242	454	188	266	260	140	120
ARTES Y LETRAS	-	-	-	-	-	-	-	-	-	4	2	2	8	2	6
Diseño Publicitario (Bach.)	-	-	-	-	-	-	-	-	-	4	2	2	8	2	6
CIENCIAS BÁSICAS	15	8	7	21	17	4	21	12	9	18	13	5	15	13	2
Ingeniería de Sistemas en Computación	15	8	7	21	17	4	21	12	9	18	13	5	15	13	2
Bachillerato	15	8	7	18	14	4	16	7	9	17	13	4	13	11	2
Licenciatura	-	-	-	3	3	-	5	5	-	1	-	1	2	2	-
CIENCIAS SOCIALES	128	67	61	198	82	116	238	97	141	233	81	152	152	74	78
Admin. Empresas énfasis Contratación Administrativa (M)	-	-	-	-	-	-	-	-	-	-	-	-	18	15	3
Administración de Negocios (Bach.)	21	11	10	39	14	25	37	23	14	43	20	23	19	11	8
Administración de Negocios con énfasis en:															
Finanzas y Banca (Lic.)	16	10	6	25	10	15	17	10	7	14	8	6	9	6	3
Mercadeo (Lic.)	9	3	6	18	11	7	15	8	7	20	7	13	10	5	5
Finanzas (Lic.)	2	1	1	-	-	-	-	-	-	-	-	-	-	-	-
Gerencia Financiera (M)	13	11	2	11	7	4	12	5	7	7	3	4	2	2	-
Gerencia General (M)	5	1	4	1	-	1	10	9	1	8	5	3	7	4	3
Mercadeo y Ventas (M)	-	-	-	-	-	-	13	8	5	6	5	1	4	3	1
Gerencia, Mercadeo y Ventas (M)	7	5	2	11	6	5	-	-	-	-	-	-	-	-	-
Contaduría Pública	46	23	23	50	27	23	43	13	30	37	20	17	20	16	4
Bachillerato	6	4	2	9	3	6	3	2	1	12	4	8	3	2	1
Licenciatura	40	19	21	41	24	17	40	11	29	25	16	9	17	14	3
Derecho (Lic.)	-	-	-	11	2	9	32	13	19	10	6	4	4	2	2
Psicología	9	2	7	32	5	27	59	8	51	88	7	81	59	10	49
Bachillerato	9	2	7	19	3	16	43	6	37	62	5	57	13	1	12
Licenciatura	-	-	-	13	2	11	16	2	14	26	2	24	46	9	37

ÁREA, CARRERA Y GRADO	2001			2002			2003			2004			2005		
	TOTAL	MASC.	FEM.	TOTAL	MASC.	FEM.	TOTAL	MASC.	FEM.	TOTAL	MASC.	FEM.	TOTAL	MASC.	FEM.
EDUCACIÓN	49	-	49	53	-	53	69	1	68	76	-	76	27	-	27
Ciencias de la Educación Preescolar	11	-	11	7	-	7	19	1	18	20	-	20	7	-	7
Bachillerato	11	-	11	7	-	7	7	1	6	17	-	17	7	-	7
Licenciatura	-	-	-	-	-	-	-	-	-	3	-	3	-	-	-
Maestría	-	-	-	-	-	-	12	-	12	-	-	-	-	-	-
Ciencias Educ. Preesc. énf. Dificultades Aprendizaje (Lic.)	24	-	24	37	-	37	38	-	38	53	-	53	13	-	13
Ciencias Educ. énf. Adm. Centros Educ. Preescolar (Lic.)	14	-	14	9	-	9	12	-	12	2	-	2	1	-	1
I y II Ciclos de la Educación General Básica (Bach.)	-	-	-	-	-	-	-	-	-	-	-	-	2	-	2
Enseñanza del Inglés (Bach.)	-	-	-	-	-	-	-	-	-	1	-	1	4	-	4
INGENIERÍA	82	65	17	106	75	31	93	69	24	123	92	31	58	51	7
Ingeniería Civil	3	3	-	14	13	1	18	13	5	37	24	13	12	10	2
Bachillerato	3	3	-	7	7	-	13	9	4	15	9	6	6	6	-
Licenciatura	-	-	-	7	6	1	5	4	1	22	15	7	6	4	2
Ingeniería Industrial	65	49	16	71	43	28	54	37	17	52	35	17	26	22	4
Bachillerato	32	25	7	33	22	11	21	12	9	20	14	6	10	8	2
Licenciatura	33	24	9	38	21	17	33	25	8	32	21	11	16	14	2
Ingeniería Eléctrica	6	5	1	13	12	1	14	12	2	17	17	-	9	9	-
Bachillerato	4	3	1	6	6	-	10	8	2	9	9	-	4	4	-
Licenciatura	2	2	-	7	6	1	4	4	-	8	8	-	5	5	-
Ingeniería Electromecánica	8	8	-	8	7	1	7	7	-	17	16	1	11	10	1
Bachillerato	2	2	-	8	7	1	7	7	-	12	11	1	5	4	1
Licenciatura	6	6	-	-	-	-	-	-	-	5	5	-	6	6	-

FUENTE: CONESUP

CUADRO N°3.20
DIPLOMAS OTORGADOS POR LA UNIVERSIDAD AUTÓNOMA DE MONTERREY Y LA UNIVERSIDAD LA SALLE,
POR UNIVERSIDAD, ÁREA DE ESTUDIO, CARRERA Y GRADO ACADÉMICO, SEGÚN AÑO Y SEXO. 2001-2005

ÁREA, UNIVERSIDAD, CARRERA Y GRADO	2001			2002			2003			2004			2005		
	TOTAL	MASC.	FEM.	TOTAL	MASC.	FEM.	TOTAL	MASC.	FEM.	TOTAL	MASC.	FEM.	TOTAL	MASC.	FEM.
UNIVERSIDAD AUTÓNOMA DE MONTERREY	249	77	172	275	109	166	283	102	181	156	44	112	183	63	120
CIENCIAS SOCIALES	249	77	172	275	109	166	278	99	179	155	44	111	183	63	120
Administración de Negocios	19	16	3	23	20	3	20	16	4	7	4	3	6	5	1
Bachillerato	5	4	1	13	11	2	7	6	1	5	3	2	2	2	-
Licenciatura	14	12	2	10	9	1	13	10	3	2	1	1	4	3	1
Administración de Negocios énf. Banca y Finanzas (Lic.)	1	1	-	-	-	-	-	-	-	-	-	-	-	-	-
Administración de Recursos Humanos	41	16	25	75	30	45	84	28	56	40	9	31	48	9	39
Bachillerato	35	16	19	33	12	21	38	12	26	34	8	26	35	8	27
Licenciatura	6	-	6	42	18	24	46	16	30	6	1	5	13	1	12
Contaduría Pública	42	26	16	76	41	35	68	34	34	36	21	15	57	26	31
Bachillerato	21	13	8	23	16	7	33	17	16	23	14	9	15	10	5
Licenciatura	21	13	8	53	25	28	35	17	18	13	7	6	42	16	26
Psicología	146	18	128	101	18	83	106	21	85	72	10	62	72	23	49
Bachillerato	92	13	79	54	6	48	51	13	38	23	4	19	31	13	18
Licenciatura	54	5	49	47	12	35	55	8	47	49	6	43	41	10	31
RECURSOS NATURALES	-	-	-	-	-	-	5	3	2	1	-	1	-	-	-
Gestión Ambiental (M)	-	-	-	-	-	-	5	3	2	1	-	1	-	-	-
UNIVERSIDAD DE LA SALLE	89	27	62	118	25	93	191	71	120	101	24	77	98	20	78
CIENCIAS SOCIALES	41	21	20	67	24	43	141	65	76	40	17	23	35	14	21
Administración de Empresas	1	-	1	3	1	2	1	1	-	2	2	-	8	4	4
Bachillerato	1	-	1	2	-	2	1	1	-	2	2	-	8	4	4
Licenciatura	-	-	-	1	1	-	-	-	-	-	-	-	-	-	-
Administración de Empresas con énfasis en:															
Mercadeo (Lic.)	2	1	1	2	2	-	1	-	1	-	-	-	1	1	-
Contaduría (Lic.)	-	-	-	1	-	1	2	1	1	1	-	1	1	-	1
Gerencia (Lic.)	5	3	2	1	-	1	-	-	-	-	-	-	2	-	2
Finanzas (Lic.)	2	-	2	-	-	-	-	-	-	2	2	-	-	-	-

ÁREA, UNIVERSIDAD, CARRERA Y GRADO	2001			2002			2003			2004			2005		
	TOTAL	MASC.	FEM.	TOTAL	MASC.	FEM.	TOTAL	MASC.	FEM.	TOTAL	MASC.	FEM.	TOTAL	MASC.	FEM.
Derecho	31	17	14	60	21	39	137	63	74	35	13	22	23	9	14
Bachillerato	25	14	11	46	15	31	36	19	17	32	12	20	14	7	7
Licenciatura	6	3	3	14	6	8	101	44	57	3	1	2	9	2	7
EDUCACIÓN	48	6	42	51	1	50	50	6	44	61	7	54	63	6	57
Psicopedagogía (M)	36	4	32	51	1	50	36	3	33	43	2	41	38	4	34
Educación Preescolar (Bach.)	-	-	-	-	-	-	-	-	-	-	-	-	4	-	4
Educación Preescolar mención Desarrollo Infantil (M)	-	-	-	-	-	-	-	-	-	-	-	-	6	-	6
Enseñanza de Inglés (Lic.)	-	-	-	-	-	-	-	-	-	-	-	-	4	1	3
Enseñanza de Inglés para I y II Ciclos (Bach.)	-	-	-	-	-	-	-	-	-	5	-	5	4	-	4
Enseñanza de Francés para I y II Ciclos (Bach.)	-	-	-	-	-	-	-	-	-	-	-	-	5	-	5
Ciencias de la Educ. énf. Educación para sordos (Lic.)	3	-	3	-	-	-	6	-	6	5	-	5	-	-	-
Administración Educativa (M)	9	2	7	-	-	-	8	3	5	8	5	3	2	1	1

FUENTE: CONESUP

CUADRO N°3.21
DIPLOMAS OTORGADOS POR LA UNIVERSIDAD DE IBEROAMÉRICA Y LA UNIVERSIDAD FEDERADA,
POR UNIVERSIDAD, ÁREA DE ESTUDIO, CARRERA Y GRADO ACADÉMICO, SEGÚN AÑO Y SEXO. 2001-2005

ÁREA, UNIVERSIDAD, CARRERA Y GRADO	2001			2002			2003			2004			2005		
	TOTAL	MASC.	FEM.	TOTAL	MASC.	FEM.	TOTAL	MASC.	FEM.	TOTAL	MASC.	FEM.	TOTAL	MASC.	FEM.
UNIVERSIDAD DE IBEROAMÉRICA	226	88	138	284	102	182	176	63	113	371	94	277	417	108	309
CIENCIAS SOCIALES	31	10	21	26	3	23	26	2	24	38	3	35	149	13	136
Gerencia de Hospitales y Servicios de la Salud (M)	-	-	-	5	3	2	-	-	-	1	1	-	-	-	-
Psicología	31	10	21	18	-	18	19	2	17	37	2	35	133	11	122
Bachillerato	31	10	21	18	-	18	19	2	17	37	2	35	51	5	46
Licenciatura	-	-	-	-	-	-	-	-	-	-	-	-	72	6	66
Maestría	-	-	-	-	-	-	-	-	-	-	-	-	10	-	10
Psicología Forense (M)	-	-	-	-	-	-	-	-	-	-	-	-	16	2	14
Psicología Educativa (M)	-	-	-	3	-	3	7	-	7	-	-	-	-	-	-
CIENCIAS DE LA SALUD	195	78	117	258	99	159	150	61	89	333	91	242	268	95	173
Medicina y Cirugía	119	56	63	172	82	90	88	43	45	111	48	63	129	56	73
Bachillerato	86	36	50	81	41	40	29	16	13	50	17	33	48	17	31
Licenciatura	33	20	13	91	41	50	59	27	32	61	31	30	81	39	42
Psicología Clínica (M)	11	-	11	30	4	26	17	3	14	32	2	30	3	-	3
Farmacia	50	16	34	50	12	38	45	15	30	144	34	110	135	39	96
Bachillerato	27	10	17	36	8	28	9	3	6	92	21	71	58	17	41
Licenciatura	23	6	17	14	4	10	36	12	24	52	13	39	77	22	55
Enfermería (Bach.)	-	-	-	-	-	-	-	-	-	-	-	-	1	-	1
Enfermería en Cuidados Intensivos (M)	15	6	9	6	1	5	-	-	-	46	7	39	-	-	-
UNIVERSIDAD FEDERADA DE COSTA RICA	134	52	82	235	82	153	251	114	137	161	62	99	57	21	36
CIENCIAS BÁSICAS	1	-	1	-	-	-	-	-	-	-	-	-	-	-	-
Sistemas Computacionales (Bach.)	1	-	1	-	-	-	-	-	-	-	-	-	-	-	-
CIENCIAS SOCIALES	133	52	81	200	81	119	225	113	112	97	39	58	49	21	28
Administración (Bach.)	1	1	-	-	-	-	-	-	-	-	-	-	-	-	-
Periodismo (Bach.)	7	1	6	28	8	20	21	10	11	20	9	11	11	6	5

ÁREA, UNIVERSIDAD, CARRERA Y GRADO	2001			2002			2003			2004			2005		
	TOTAL	MASC.	FEM.	TOTAL	MASC.	FEM.	TOTAL	MASC.	FEM.	TOTAL	MASC.	FEM.	TOTAL	MASC.	FEM.
Comunicación (M)	-	-	-	-	-	-	1	1	-	-	-	-	-	-	-
Comunicación de masas	14	5	9	20	4	16	14	6	8	20	10	10	2	-	2
Licenciatura	14	5	9	20	4	16	13	5	8	20	10	10	2	-	2
Maestría	-	-	-	-	-	-	1	1	-	-	-	-	-	-	-
Comunicación Política (M)	-	-	-	-	-	-	-	-	-	1	-	1	-	-	-
Derecho	111	45	66	152	69	83	189	96	93	56	20	36	36	15	21
Bachillerato	19	8	11	35	14	21	21	8	13	14	2	12	8	2	6
Licenciatura	92	37	55	117	55	62	168	88	80	42	18	24	28	13	15
EDUCACIÓN	-	-	-	35	1	34	25	-	25	9	1	8	7	-	7
Educación con énfasis en Preescolar (Bach.)	-	-	-	7	-	7	14	-	14	2	-	2	-	-	-
Educación Preescolar énfasis atención necesidades especiales del niño aula (Lic.)	-	-	-	12	-	12	4	-	4	4	-	4	3	-	3
Educación con énfasis en I y II Ciclos (Bach.)	-	-	-	7	1	6	3	-	3	-	-	-	2	-	2
I y II Ciclos énfasis atención necesidades especiales del niño aula (Lic.)	-	-	-	9	-	9	4	-	4	3	1	2	2	-	2
CIENCIAS DE LA SALUD	-	-	-	-	-	-	1	1	-	55	22	33	1	-	1
Medicina y Cirugía (Lic.)	-	-	-	-	-	-	1	1	-	27	11	16	1	-	1
Ciencias de la Salud (Bach.)	-	-	-	-	-	-	-	-	-	28	11	17	-	-	-

FUENTE: CONESUP

CUADRO N°3.22
DIPLOMAS OTORGADOS POR LA UNIVERSIDAD DE CARTAGO FLORENCIO DEL CASTILLO,
POR ÁREA DE ESTUDIO, CARRERA Y GRADO ACADÉMICO, SEGÚN AÑO Y SEXO. 2001-2005

ÁREA, CARRERA Y GRADO	2001			2002			2003			2004			2005		
	TOTAL	MASC.	FEM.	TOTAL	MASC.	FEM.	TOTAL	MASC.	FEM.	TOTAL	MASC.	FEM.	TOTAL	MASC.	FEM.
TOTAL	1878	392	1486	1438	343	1095	1611	553	1058	1060	251	809	1013	233	780
CIENCIAS SOCIALES	350	175	175	165	69	96	285	131	154	174	73	101	167	75	92
Administración de Empresas énfasis Banca y Finanzas	34	20	14	11	6	5	27	13	14	19	9	10	20	6	14
Bachillerato	33	19	14	11	6	5	25	12	13	17	7	10	17	4	13
Licenciatura	1	1	-	-	-	-	2	1	1	2	2	-	3	2	1
Administración en Recursos Humanos	113	41	72	58	17	41	94	28	66	60	13	47	58	19	39
Bachillerato	88	27	61	34	8	26	62	19	43	46	8	38	30	10	20
Licenciatura	25	14	11	24	9	15	32	9	23	14	5	9	28	9	19
Contaduría Pública	154	89	65	70	36	34	84	53	31	84	43	41	62	32	30
Bachillerato	101	61	40	48	24	24	63	40	23	52	25	27	33	18	15
Licenciatura	53	28	25	22	12	10	21	13	8	32	18	14	29	14	15
Derecho	42	20	22	25	10	15	72	34	38	9	6	3	26	17	9
Bachillerato	12	7	5	10	1	9	12	6	6	2	1	1	5	3	2
Licenciatura	30	13	17	15	9	6	60	28	32	7	5	2	21	14	7
Turismo (Bach.)	7	5	2	1	-	1	8	3	5	2	2	-	1	1	-
EDUCACIÓN	1528	217	1311	1273	274	999	1326	422	904	886	178	708	846	158	688
Ciencias de la Educación Preescolar	244	2	242	235	-	235	203	1	202	167	-	167	147	-	147
Bachillerato	144	2	142	148	-	148	117	1	116	91	-	91	77	-	77
Licenciatura	100	-	100	87	-	87	86	-	86	76	-	76	50	-	50
Maestría	-	-	-	-	-	-	-	-	-	-	-	-	20	-	20
Ciencias de la Educación énfasis en I y II ciclos	1000	114	886	735	103	632	739	197	542	495	67	428	458	52	406
Bachillerato	565	67	498	437	72	365	487	98	389	241	41	200	210	32	178
Licenciatura	435	47	388	298	31	267	252	99	153	254	26	228	195	17	178
Maestría	-	-	-	-	-	-	-	-	-	-	-	-	53	3	50
Enseñanza de las Ciencias Naturales	-	-	-	-	-	-	25	8	17	26	9	17	26	9	17
Bachillerato	-	-	-	-	-	-	20	7	13	20	6	14	16	5	11
Licenciatura	-	-	-	-	-	-	5	1	4	6	3	3	10	4	6

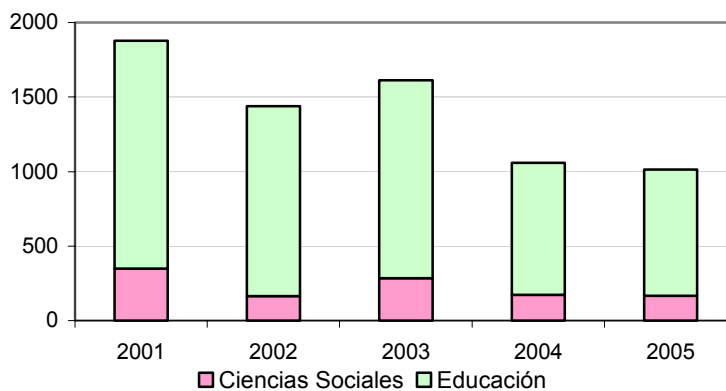
ÁREA, CARRERA Y GRADO	2001			2002			2003			2004			2005		
	TOTAL	MASC.	FEM.	TOTAL	MASC.	FEM.	TOTAL	MASC.	FEM.	TOTAL	MASC.	FEM.	TOTAL	MASC.	FEM.
Enseñanza de Educación Física	-	-	-	152	111	41	207	161	46	98	73	25	82	60	22
Bachillerato	-	-	-	112	85	27	186	146	40	75	54	21	48	34	14
Licenciatura	-	-	-	40	26	14	21	15	6	23	19	4	34	26	8
Ciencias de la Educación énfasis Administración Educativa	284	101	183	151	60	91	152	55	97	100	29	71	133	37	96
Bachillerato	-	-	-	-	-	-	13	9	4	-	-	-	-	-	-
Licenciatura	98	36	62	39	14	25	18	3	15	7	1	6	10	2	8
Maestría	186	65	121	112	46	66	121	43	78	93	28	65	123	35	88

FUENTE: CONESUP

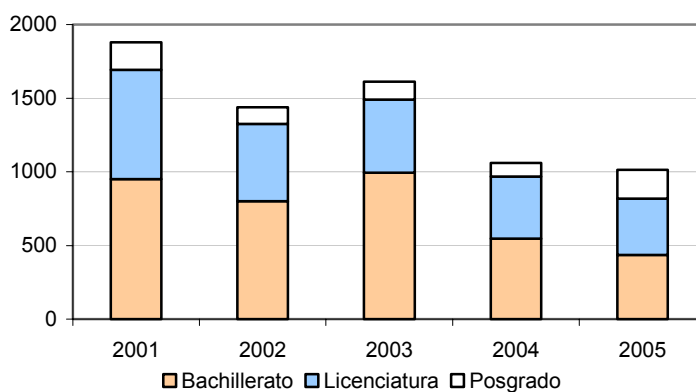
GRÁFICO N°3.12

**DIPLOMAS OTORGADOS POR LA UNIVERSIDAD DE CARTAGO FLORENCIO DEL CASTILLO
POR ÁREA DE ESTUDIO, GRADO ACADÉMICO Y SEXO SEGÚN AÑO. 2001-2005**

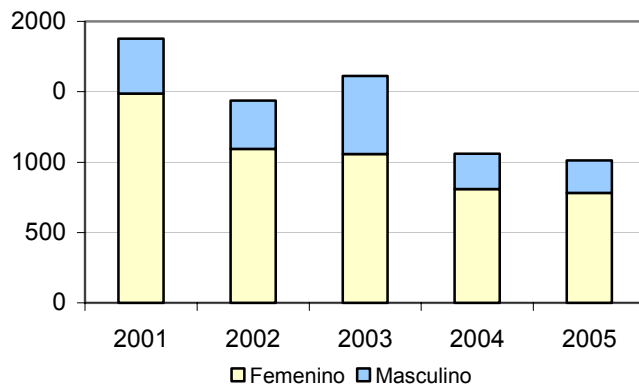
Diplomas otorgados por área de estudio



Diplomas otorgados por grado académico



Diplomas otorgados por sexo



FUENTE: Cuadro N°3.22

CUADRO N°3.23
DIPLOMAS OTORGADOS POR LA UNIVERSIDAD ISAAC NEWTON Y LA UNIVERSIDAD EN CIENCIAS ADMINISTRATIVAS SAN MARCOS,
POR UNIVERSIDAD, ÁREA DE ESTUDIO, CARRERA Y GRADO ACADÉMICO, SEGÚN AÑO Y SEXO. 2001-2005

UNIVERSIDAD, ÁREA, CARRERA Y GRADO	2001			2002			2003			2004			2005		
	TOTAL	MASC.	FEM.	TOTAL	MASC.	FEM.	TOTAL	MASC.	FEM.	TOTAL	MASC.	FEM.	TOTAL	MASC.	FEM.
UNIVERSIDAD ISAAC NEWTON	64	51	13	56	48	8	50	39	11	30	12	18	42	37	5
CIENCIAS SOCIALES	11	4	7	7	1	6	7	4	3	3	1	2	7	7	-
Administración Empresas	7	4	3	5	1	4	2	2	-	-	-	-	7	7	-
Bachillerato	3	2	1	1	-	1	2	2	-	-	-	-	5	5	-
Licenciatura	4	2	2	4	1	3	-	-	-	-	-	-	2	2	-
Relaciones Públicas	3	-	3	1	-	1	5	2	3	1	-	1	-	-	-
Bachillerato	-	-	-	-	-	-	2	1	1	-	-	-	-	-	-
Licenciatura	3	-	3	1	-	1	3	1	2	1	-	1	-	-	-
Publicidad (Bach.)	1	-	1	1	-	1	-	-	-	2	1	1	-	-	-
INGENIERÍA	53	47	6	49	47	2	43	35	8	27	11	16	35	30	5
Ingeniería Civil	45	42	3	44	42	2	38	30	8	25	9	16	32	27	5
Bachillerato	18	18	-	23	22	1	18	14	4	12	5	7	16	14	2
Licenciatura	27	24	3	21	20	1	20	16	4	13	4	9	16	13	3
Ingeniería Industrial	8	5	3	5	5	-	5	5	-	2	2	-	3	3	-
Bachillerato	5	3	2	5	5	-	3	3	-	2	2	-	1	1	-
Licenciatura	3	2	1	-	-	-	2	2	-	-	-	-	2	2	-
U. DE CIENCIAS ADMINISTRATIVAS SAN MARCOS	79	48	31	279	148	131	225	110	115	264	137	127	291	144	147
CIENCIAS SOCIALES	79	48	31	279	148	131	225	110	115	264	137	127	291	144	147
Administración de Empresas	22	14	8	67	28	39	50	26	24	80	36	44	82	36	46
Bachillerato	22	14	8	67	28	39	50	26	24	80	36	44	66	28	38
Licenciatura	-	-	-	-	-	-	-	-	-	-	-	-	16	8	8
Administración de Empresas con énfasis en:															
Mercadeo (Lic.)	-	-	-	1	-	1	2	1	1	3	1	2	-	-	-
Recursos Humanos (Lic.)	-	-	-	2	1	1	6	2	4	-	-	-	2	1	1
Contabilidad (Lic.)	-	-	-	56	34	22	-	-	-	-	-	-	-	-	-
Gerencia (Lic.)	-	-	-	1	1	-	2	-	2	4	2	2	3	1	2
Finanzas (Lic.)	-	-	-	3	3	-	5	2	3	7	5	2	8	1	7

UNIVERSIDAD, ÁREA, CARRERA Y GRADO	2001			2002			2003			2004			2005		
	TOTAL	MASC.	FEM.	TOTAL	MASC.	FEM.	TOTAL	MASC.	FEM.	TOTAL	MASC.	FEM.	TOTAL	MASC.	FEM.
Comercio Internacional (Lic.)	-	-	-	-	-	-	-	-	-	-	-	-	1	1	-
Contaduría Pública	57	34	23	149	81	68	160	79	81	162	91	71	171	88	83
Bachillerato	50	30	20	134	72	62	110	54	56	115	65	50	88	44	44
Licenciatura	7	4	3	15	9	6	50	25	25	47	26	21	83	44	39
Mercadeo	-	-	-	-	-	-	-	-	-	8	2	6	8	2	6
Bachillerato	-	-	-	-	-	-	-	-	-	8	2	6	6	2	4
Licenciatura	-	-	-	-	-	-	-	-	-	-	-	-	2	-	2
Finanzas e Intermediarios Financieros (M)	-	-	-	-	-	-	-	-	-	-	-	-	9	9	-
Gerencia de Recursos Humanos (M)	-	-	-	-	-	-	-	-	-	-	-	-	6	4	2
Mercados y Negocios Internacionales (M)	-	-	-	-	-	-	-	-	-	-	-	-	1	1	-

FUENTE: CONESUP

CUADRO N°3.24
DIPLOMAS OTORGADOS POR LA UNIVERSIDAD SANTA LUCIA,
POR ÁREA DE ESTUDIO, CARRERA Y GRADO ACADÉMICO, SEGÚN AÑO Y SEXO. 2001-2005

ÁREA, CARRERA Y GRADO	2001			2002			2003			2004			2005		
	TOTAL	MASC.	FEM.	TOTAL	MASC.	FEM.	TOTAL	MASC.	FEM.	TOTAL	MASC.	FEM.	TOTAL	MASC.	FEM.
TOTAL	540	159	381	334	85	249	639	209	430	532	169	363	691	166	525
CIENCIAS BÁSICAS	7	6	1	1	-	1	-	-	-	-	-	-	-	-	-
Auditoría del Procesamiento Electrónico de Datos (M)	7	6	1	1	-	1	-	-	-	-	-	-	-	-	-
CIENCIAS SOCIALES	167	90	77	141	60	81	293	136	157	192	84	108	234	92	142
Administración de Negocios con énfasis en:															
Contaduría (Bach.)	10	6	4	6	1	5	2	-	2	7	4	3	21	13	8
Recursos Humanos	3	-	3	11	4	7	22	9	13	7	3	4	11	5	6
Bachillerato	3	-	3	8	4	4	22	9	13	7	3	4	11	5	6
Maestría	-	-	-	3	-	3	-	-	-	-	-	-	-	-	-
Mercadeo	11	5	6	2	2	0	7	3	4	11	5	6	7	5	2
Bachillerato	11	5	6	1	1	-	7	3	4	11	5	6	7	5	2
Licenciatura	-	-	-	1	1	-	-	-	-	-	-	-	-	-	-
Reingeniería (M)	-	-	-	1	1	-	-	-	-	1	1	-	-	-	-
Gerencia (M)	2	2	-	10	2	8	-	-	-	-	-	-	-	-	-
Mercado Gerencial (M)	2	2	-	-	-	-	-	-	-	-	-	-	-	-	-
Gestión Municipal (Bach.)	-	-	-	-	-	-	2	-	2	-	-	-	1	-	1
Administración de Servicios de Salud (M)	18	3	15	16	6	10	37	16	21	42	7	35	103	36	67
Administración de Recursos Humanos (Lic.)	6	3	3	-	-	-	11	3	8	12	4	8	10	2	8
Contaduría Pública (Lic.)	50	36	14	30	16	14	75	46	29	77	45	32	14	8	6
Mercadeo (Lic.)	5	4	1	10	5	5	12	6	6	11	5	6	7	5	2
Administración Sistemas de Información en Salud (Bach.)	8	4	4	11	1	10	18	6	12	2	2	-	18	-	18
Relaciones Económicas Internacionales (M)	-	-	-	-	-	-	1	1	-	-	-	-	-	-	-
Derecho	52	25	27	44	22	22	106	46	60	22	8	14	42	18	24
Bachillerato	8	6	2	5	5	-	13	4	9	8	1	7	8	3	5
Licenciatura	44	19	25	39	17	22	93	42	51	14	7	7	34	15	19
EDUCACIÓN	53	5	48	37	-	37	66	15	51	125	29	96	139	20	119
Ciencias de la Educación énfasis I y II Ciclo	48	5	43	29	-	29	55	14	41	74	9	65	86	7	79
Bachillerato	19	2	17	6	-	6	10	3	7	1	-	1	9	-	9
Licenciatura	29	3	26	23	-	23	45	11	34	73	9	64	77	7	70

ÁREA, CARRERA Y GRADO	2001			2002			2003			2004			2005		
	TOTAL	MASC.	FEM.	TOTAL	MASC.	FEM.	TOTAL	MASC.	FEM.	TOTAL	MASC.	FEM.	TOTAL	MASC.	FEM.
Administración Educativa (Lic.)	5	-	5	8	-	8	11	1	10	51	20	31	53	13	40
CIENCIAS DE LA SALUD	313	58	255	155	25	130	280	58	222	215	56	159	318	54	264
Registros y Sistemas de Información en Salud (Lic.)	-	-	-	-	-	-	-	-	-	9	2	7	24	5	19
Salud Mental y Psiquiatría (M)	-	-	-	-	-	-	-	-	-	-	-	-	20	4	16
Salud Pública (M)	7	2	5	-	-	-	-	-	-	-	-	-	-	-	-
Salud Pública con énfasis Epidemiología (M)	2	1	1	2	1	1	8	1	7	12	4	8	11	3	8
Enfermería	273	45	228	142	24	118	245	45	200	172	48	124	224	39	185
Bachillerato	15	4	11	17	3	14	17	2	15	11	5	6	-	-	-
Licenciatura	258	41	217	125	21	104	228	43	185	161	43	118	224	39	185
Enfermería Materno Infantil y Obstetricia (M)	31	10	21	11	-	11	27	12	15	22	2	20	39	3	36

FUENTE: CONESUP

CUADRO N°3.25
DIPLOMAS OTORGADOS POR LA UNIVERSIDAD SAN JUAN DE LA CRUZ,
POR ÁREA DE ESTUDIO, CARRERA Y GRADO ACADÉMICO, SEGÚN AÑO Y SEXO. 2001-2005

ÁREA, CARRERA Y GRADO	2001			2002			2003			2004			2005		
	TOTAL	MASC.	FEM.	TOTAL	MASC.	FEM.	TOTAL	MASC.	FEM.	TOTAL	MASC.	FEM.	TOTAL	MASC.	FEM.
TOTAL	-	-	-	42	21	21	99	79	20	100	66	34	77	57	20
CIENCIAS BÁSICAS	-	-	-	-	-	-	7	2	5	5	4	1	-	-	-
Gestión y Servicios de Información (Lic.)	-	-	-	-	-	-	7	2	5	5	4	1	-	-	-
CIENCIAS SOCIALES	-	-	-	42	21	21	92	77	15	95	62	33	77	57	20
Administración de Empresas	-	-	-	1	1	-	10	9	1	19	8	11	30	17	13
Bachillerato	-	-	-	-	-	-	4	4	-	7	2	5	8	4	4
Licenciatura	-	-	-	1	1	-	6	5	1	12	6	6	21	12	9
Maestría	-	-	-	-	-	-	-	-	-	-	-	-	1	1	-
Administración de Empresas con énfasis en:															
Recursos Humanos	-	-	-	-	-	-	2	1	1	14	9	5	4	1	3
Bachillerato	-	-	-	-	-	-	2	1	1	5	3	2	1	-	1
Licenciatura	-	-	-	-	-	-	-	-	-	9	6	3	1	-	1
Maestría	-	-	-	-	-	-	-	-	-	-	-	-	2	1	1
Transporte y Seguridad Vial	-	-	-	1	1	-	45	45	-	33	31	2	20	20	-
Bachillerato	-	-	-	-	-	-	3	3	-	9	9	-	2	2	-
Licenciatura	-	-	-	1	1	-	42	42	-	24	22	2	18	18	-
Relaciones Laborales (Lic.)	-	-	-	-	-	-	-	-	-	-	-	-	1	1	-
Gestión y Servicios de Información	-	-	-	-	-	-	-	-	-	-	-	-	5	3	2
Bachillerato	-	-	-	-	-	-	-	-	-	-	-	-	3	1	2
Licenciatura	-	-	-	-	-	-	-	-	-	-	-	-	2	2	-
Administración de Recursos Humanos (Lic.)	-	-	-	1	-	1	-	-	-	-	-	-	-	-	-
Contaduría Pública	-	-	-	16	9	7	10	7	3	10	2	8	9	9	-
Bachillerato	-	-	-	-	-	-	-	-	-	-	-	-	2	2	-
Licenciatura	-	-	-	16	9	7	10	7	3	10	2	8	7	7	-
Derecho (Lic.)	-	-	-	23	10	13	25	15	10	17	10	7	8	6	2
Relaciones Laborales (M)	-	-	-	-	-	-	-	-	-	2	2	-	-	-	-

FUENTE: CONESUP

CUADRO N° 3.26
DIPLOMAS OTORGADOS POR LA UNIVERSIDAD MAGÍSTER,
POR ÁREA DE ESTUDIO, CARRERA Y GRADO ACADÉMICO, SEGÚN AÑO Y SEXO. 2001-2005

ÁREA, CARRERA Y GRADO	2001			2002			2003			2004			2005		
	TOTAL	MASC.	FEM.	TOTAL	MASC.	FEM.	TOTAL	MASC.	FEM.	TOTAL	MASC.	FEM.	TOTAL	MASC.	FEM.
TOTAL	233	108	125	199	100	99	224	117	107	259	128	131	206	108	98
CIENCIAS BÁSICAS	55	45	10	52	43	9	73	54	19	94	71	23	91	67	24
Ingeniería Sistemas	55	45	10	52	43	9	73	54	19	94	71	23	91	67	24
Bachillerato	41	35	6	36	29	7	39	30	9	50	42	8	37	30	7
Licenciatura	14	10	4	16	14	2	34	24	10	44	29	15	54	37	17
CIENCIAS SOCIALES	122	56	66	114	51	63	125	60	65	119	51	68	99	39	60
Administración de Empresas	31	17	14	23	11	12	20	14	6	7	4	3	11	7	4
Bachillerato	27	15	12	21	10	11	12	8	4	6	4	2	7	5	2
Licenciatura	4	2	2	2	1	1	8	6	2	1	-	1	4	2	2
Administración de Empresas énfasis en:															
Mercadeo	7	5	2	7	6	1	9	5	4	6	3	3	9	6	3
Bachillerato	3	2	1	1	-	1	3	2	1	-	-	-	3	2	1
Licenciatura	2	1	1	1	1	-	3	1	2	1	-	1	3	1	2
Maestría	2	2	-	5	5	-	3	2	1	5	3	2	3	3	-
Banca y Finanzas	14	9	5	9	6	3	11	6	5	10	4	6	11	8	3
Bachillerato	3	2	1	5	4	1	1	-	1	6	3	3	3	3	-
Licenciatura	8	4	4	2	1	1	4	2	2	3	1	2	5	2	3
Maestría	3	3	-	2	1	1	6	4	2	1	-	1	3	3	-
Contaduría y Finanzas	16	10	6	16	11	5	27	16	11	24	16	8	22	12	10
Bachillerato	11	8	3	9	6	3	16	9	7	19	13	6	11	5	6
Licenciatura	5	2	3	7	5	2	11	7	4	5	3	2	11	7	4
Gerencia General	3	1	2	8	6	2	10	6	4	23	11	12	8	2	6
Bachillerato	-	-	-	1	-	1	-	-	-	1	-	1	-	-	-
Licenciatura	2	-	2	2	2	-	1	-	1	9	4	5	-	-	-
Maestría	1	1	-	5	4	1	9	6	3	13	7	6	8	2	6
Gerencia de Recursos Humanos	20	8	12	18	6	12	23	10	13	18	10	8	13	2	11
Bachillerato	2	-	2	4	-	4	3	1	2	-	-	-	3	-	3
Licenciatura	4	2	2	4	2	2	8	3	5	4	1	3	4	1	3
Maestría	14	6	8	10	4	6	12	6	6	14	9	5	6	1	5

ÁREA, CARRERA Y GRADO	2001			2002			2003			2004			2005		
	TOTAL	MASC.	FEM.	TOTAL	MASC.	FEM.	TOTAL	MASC.	FEM.	TOTAL	MASC.	FEM.	TOTAL	MASC.	FEM.
Administración Recursos Humanos	31	6	25	33	5	28	25	3	22	31	3	28	25	2	23
Bachillerato	22	3	19	21	4	17	10	3	7	16	2	14	13	-	13
Licenciatura	9	3	6	12	1	11	15	-	15	15	1	14	8	1	7
Maestría	-	-	-	-	-	-	-	-	-	-	-	-	4	1	3
EDUCACIÓN	56	7	49	33	6	27	26	3	23	46	6	40	16	2	14
Ciencias de la Educación Preescolar	20	-	20	6	-	6	10	-	10	12	-	12	4	-	4
Bachillerato	20	-	20	6	-	6	10	-	10	7	-	7	4	-	4
Licenciatura	-	-	-	-	-	-	-	-	-	5	-	5	-	-	-
Ciencias de la Educación Preescolar énfasis en Integración	11	-	11	7	-	7	3	-	3	-	-	-	1	-	1
Bachillerato	-	-	-	-	-	-	-	-	-	-	-	-	1	-	1
Licenciatura	11	-	11	7	-	7	3	-	3	-	-	-	-	-	-
Educación Preescolar Bilingüe (Bach.)	2	-	2	5	-	5	1	-	1	2	-	2	3	-	3
Enseñanza del Inglés	23	7	16	15	6	9	12	3	9	17	5	12	5	1	4
Bachillerato	22	7	15	15	6	9	5	1	4	13	3	10	1	-	1
Licenciatura	1	-	1	-	-	-	7	2	5	4	2	2	4	1	3
Administración Educativa (M)	-	-	-	-	-	-	-	-	-	15	1	14	3	1	2

FUENTE: CONESUP

CUADRO N°3.27

DIPLOMAS OTORGADOS POR LA UNIVERSIDAD DEL TURISMO, LA UNIVERSIDAD JUAN PABLO II Y LA UNIVERSIDAD ESCUELA LIBRE DE DERECHO,
POR UNIVERSIDAD, ÁREA DE ESTUDIO, CARRERA Y GRADO ACADÉMICO, SEGÚN AÑO Y SEXO. 2001-2005

UNIVERSIDAD, ÁREA, CARRERA Y GRADO	2001			2002			2003			2004			2005		
	TOTAL	MASC.	FEM.	TOTAL	MASC.	FEM.	TOTAL	MASC.	FEM.	TOTAL	MASC.	FEM.	TOTAL	MASC.	FEM.
UNIVERSIDAD DEL TURISMO	-	-	-	-	-	-	-	-	-	10	7	3	-	-	-
CIENCIAS SOCIALES	-	-	-	-	-	-	-	-	-	10	7	3	-	-	-
Administración de Alimentos y Bebidas (Bach.)	-	-	-	-	-	-	-	-	-	10	7	3	-	-	-
UNIVERSIDAD JUAN PABLO II	-	-	-	-	-	-	18	7	11	34	4	30	-	-	-
ARTES Y LETRAS	-	-	-	-	-	-	-	-	-	1	1	-	-	-	-
Doctrina Social de la Iglesia y Desarrollo Humano (M)	-	-	-	-	-	-	-	-	-	1	1	-	-	-	-
CIENCIAS SOCIALES	-	-	-	-	-	-	15	5	10	-	-	-	-	-	-
Administración con énfasis en Seguros (Lic.)	-	-	-	-	-	-	15	5	10	-	-	-	-	-	-
EDUCACIÓN	-	-	-	-	-	-	3	2	1	33	3	30	-	-	-
Psicopedagogía (M)	-	-	-	-	-	-	-	-	-	5	2	3	-	-	-
Pedagogía (M)	-	-	-	-	-	-	3	2	1	-	-	-	-	-	-
Enseñanza de la Religión (Bach.)	-	-	-	-	-	-	-	-	-	28	1	27	-	-	-
UNIVERSIDAD ESCUELA LIBRE DE DERECHO	77	40	37	62	20	42	149	59	90	45	26	19	36	15	21
CIENCIAS SOCIALES	77	40	37	62	20	42	149	59	90	45	26	19	36	15	21
Derecho	74	37	37	62	20	42	145	56	89	45	26	19	36	15	21
Bachillerato	24	12	12	41	13	28	32	8	24	24	14	10	13	3	10
Licenciatura	38	15	23	18	5	13	108	45	63	18	9	9	20	9	11
Doctorado	12	10	2	3	2	1	5	3	2	3	3	-	3	3	-
Administración y Derecho Empresarial (M)	3	3	-	-	-	-	4	3	1	-	-	-	-	-	-

FUENTE: CONESUP

CUADRO N°3.28
DIPLOMAS OTORGADOS POR LA UNIVERSIDAD METROPOLITANA CASTRO CARAZO,
POR ÁREA DE ESTUDIO, CARRERA Y GRADO ACADÉMICO, SEGÚN AÑO Y SEXO. 2001-2005

ÁREA, CARRERA Y GRADO	2001			2002			2003			2004			2005		
	TOTAL	MASC.	FEM.	TOTAL	MASC.	FEM.	TOTAL	MASC.	FEM.	TOTAL	MASC.	FEM.	TOTAL	MASC.	FEM.
TOTAL	658	279	379	719	249	470	925	360	565	1 191	493	698	904	369	535
CIENCIAS BÁSICAS	20	14	6	39	27	12	59	43	16	121	84	37	102	74	28
Ciencias de la Computación (Bach.)	10	5	5	13	10	3	6	4	2	5	4	1	-	-	-
Ingeniería Informática (Bach.)	-	-	-	15	8	7	34	24	10	91	62	29	76	59	17
Ciencias de la Computación con énfasis en:															
Administración Informática (Lic.)	7	6	1	8	6	2	9	9	-	8	5	3	5	4	1
Aplicaciones Informáticas (Lic.)	3	3	-	3	3	-	10	6	4	17	13	4	21	11	10
CIENCIAS SOCIALES	457	217	240	399	188	211	631	267	364	683	314	369	477	229	248
Administración de Negocios	89	57	32	89	49	40	97	45	52	150	81	69	124	67	57
Bachillerato	30	16	14	42	17	25	55	26	29	73	35	38	58	26	32
Maestría	59	41	18	47	32	15	42	19	23	77	46	31	66	41	25
Administración de Negocios con énfasis en:															
Banca y Finanzas (Bach.)	5	2	3	8	6	2	21	4	17	23	12	11	15	8	7
Recursos Humanos (Bach.)	11	6	5	23	4	19	31	6	25	35	6	29	23	11	12
Negocios Internacionales (Bach.)	22	12	10	8	4	4	38	15	23	22	11	11	14	8	6
Mercadeo y Ventas (Bach.)	1	1	-	5	1	4	9	7	2	28	10	18	26	10	16
Gestión Municipal (Bach.)	1	1	-	5	2	3	-	-	-	-	-	-	-	-	-
Administración de Servicios de la Salud (M)	-	-	-	-	-	-	-	-	-	5	3	2	7	5	2
Administración de Aduanas	77	37	40	40	21	19	63	31	32	59	36	23	34	24	10
Bachillerato	70	34	36	37	20	17	50	26	24	44	26	18	30	21	9
Licenciatura	7	3	4	3	1	2	13	5	8	15	10	5	4	3	1
Contaduría Pública	137	55	82	126	56	70	176	76	100	202	101	101	152	67	85
Bachillerato	89	35	54	79	25	54	133	57	76	138	77	61	123	55	68
Licenciatura	48	20	28	47	31	16	43	19	24	64	24	40	29	12	17
Administración y Gerencia de Empresas (Lic.)	66	30	36	63	34	29	70	30	40	103	39	64	34	15	19
Secretariado Profesional (Bach.)	12	1	11	7	-	7	23	-	23	17	-	17	10	-	10
Derecho	18	9	9	14	5	9	74	39	35	12	4	8	26	11	15
Bachillerato	8	4	4	7	2	5	37	20	17	8	2	6	21	9	12
Licenciatura	10	5	5	7	3	4	37	19	18	4	2	2	5	2	3

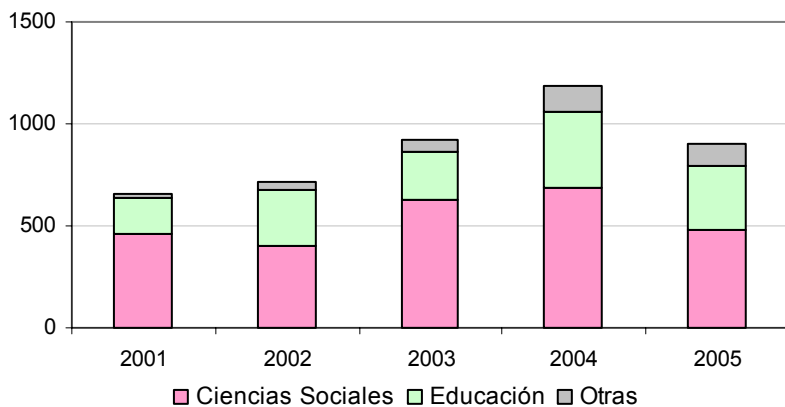
ÁREA, CARRERA Y GRADO	2001			2002			2003			2004			2005		
	TOTAL	MASC.	FEM.	TOTAL	MASC.	FEM.	TOTAL	MASC.	FEM.	TOTAL	MASC.	FEM.	TOTAL	MASC.	FEM.
Administración de Empresas Turísticas	18	6	12	11	6	5	29	14	15	27	11	16	12	3	9
Bachillerato	17	6	11	11	6	5	19	6	13	23	9	14	10	3	7
Licenciatura	1	-	1	-	-	-	10	8	2	4	2	2	2	-	2
EDUCACIÓN	181	48	133	281	34	247	228	45	183	379	88	291	317	61	256
Educación Preescolar	43	-	43	32	-	32	36	-	36	86	-	86	66	-	66
Bachillerato	43	-	43	29	-	29	34	-	34	69	-	69	50	-	50
Licenciatura	-	-	-	3	-	3	2	-	2	17	-	17	16	-	16
Preescolar énf. Estimul. y Desarrollo del Lenguaje (Lic.)	13	-	13	88	-	88	35	-	35	26	-	26	18	-	18
Preescolar énfasis Estimulación del Lenguaje (Lic.)	-	-	-	-	-	-	2	-	2	-	-	-	-	-	-
I y II Ciclos	10	3	7	49	7	42	47	10	37	69	12	57	69	14	55
Bachillerato	10	3	7	49	7	42	47	10	37	69	12	57	47	9	38
Licenciatura	-	-	-	-	-	-	-	-	-	-	-	-	22	5	17
Docencia énf. para la Enseñ. de diferentes campos (Lic.)	42	12	30	61	14	47	55	15	40	111	39	72	125	32	93
Administración Educativa	73	33	40	51	13	38	53	20	33	87	37	50	39	15	24
Licenciatura	-	-	-	-	-	-	1	1	-	18	10	8	31	11	20
Maestría	73	33	40	51	13	38	52	19	33	69	27	42	8	4	4
INGENIERÍA	-	-	-	-	-	-	7	5	2	8	7	1	8	5	3
Ingeniería Industrial (Bach.)	-	-	-	-	-	-	7	5	2	8	7	1	8	5	3

FUENTE: CONESUP

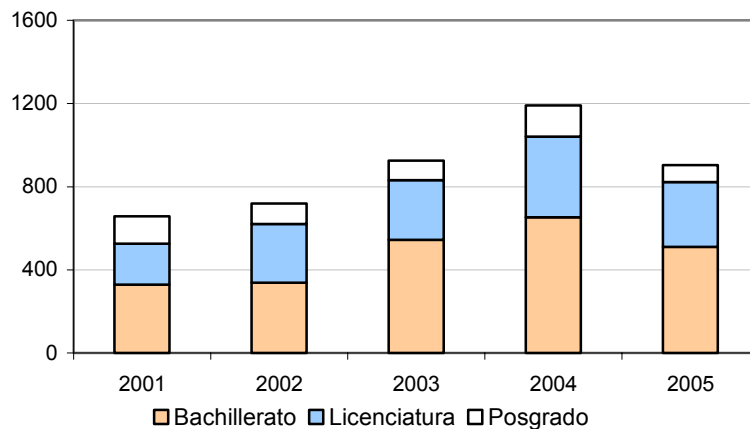
GRÁFICO N°3.13

DIPLOMAS OTORGADOS POR LA UNIVERSIDAD METROPOLITANA CASTRO CARAZO POR ÁREA DE ESTUDIO, GRADO ACADÉMICO Y SEXO SEGÚN AÑO. 2001-2005

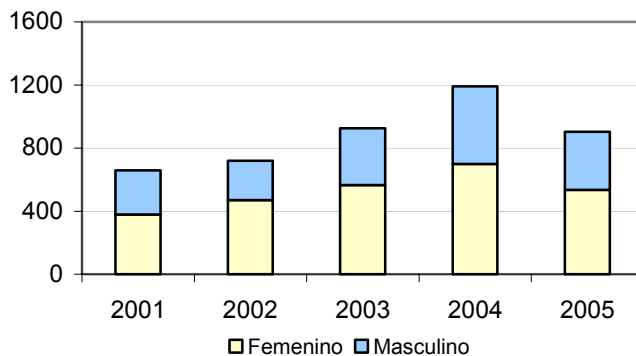
Diplomas otorgados por área de estudio



Diplomas otorgados por grado académico



Diplomas otorgados por sexo



FUENTE: Cuadro N°3.28

CUADRO N°3.29
DIPLOMAS OTORGADOS POR LA UNIVERSIDAD INDEPENDIENTE DE COSTA RICA Y LA UNIVERSIDAD BÍBLICA LATINOAMERICANA,
POR UNIVERSIDAD, ÁREA DE ESTUDIO, CARRERA Y GRADO ACADÉMICO, SEGÚN AÑO Y SEXO. 2001-2005

UNIVERSIDAD, ÁREA, CARRERA Y GRADO	2001			2002			2003			2004			2005		
	TOTAL	MASC.	FEM.	TOTAL	MASC.	FEM.	TOTAL	MASC.	FEM.	TOTAL	MASC.	FEM.	TOTAL	MASC.	FEM.
UNIVERSIDAD INDEPENDIENTE DE COSTA RICA	192	31	161	112	14	98	51	16	35	93	10	83	101	15	86
CIENCIAS SOCIALES	54	14	40	38	8	30	21	11	10	32	4	28	47	5	42
Psicología	25	7	18	38	8	30	4	1	3	25	2	23	33	4	29
Bachillerato	25	7	18	28	5	23	4	1	3	25	2	23	13	1	12
Maestría	-	-	-	10	3	7	-	-	-	-	-	-	20	3	17
Psicología énfasis Psicología de la Salud (M)	14	5	9	-	-	-	5	3	2	4	1	3	11	1	10
Psicología mención Psicología Organizacional (M)	2	-	2	-	-	-	2	-	2	1	-	1	-	-	-
Psicología énfasis Psicología Educativa (M)	13	2	11	-	-	-	3	2	1	2	1	1	3	-	3
Desarrollo Social (M)	-	-	-	-	-	-	7	5	2	-	-	-	-	-	-
EDUCACIÓN	138	17	121	74	6	68	24	1	23	61	6	55	45	8	37
Educ. Primaria énf. Estudios Sociales y Español (Bach.)	7	2	5	2	2	-	-	-	-	1	1	-	-	-	-
Educación énfasis Informática (Bach.)	-	-	-	13	-	13	-	-	-	21	2	19	8	2	6
Informática Educativa I y II Ciclos (Bach.)	111	15	96	47	4	43	11	1	10	22	3	19	37	6	31
Ciencias de la Educación énf. Enseñanza del Secretariado	20	-	20	12	-	12	13	-	13	17	-	17	-	-	-
Bachillerato	-	-	-	12	-	12	-	-	-	17	-	17	-	-	-
Licenciatura	20	-	20	-	-	-	13	-	13	-	-	-	-	-	-
CIENCIAS DE LA SALUD	-	-	-	-	-	-	6	4	2	-	-	-	9	2	7
Psicología Clínica (M)	-	-	-	-	-	-	6	4	2	-	-	-	9	2	7
UNIVERSIDAD BÍBLICA LATINOAMERICANA	19	10	9	4	2	2	-	-	-	21	12	9	13	6	7
ARTES Y LETRAS	19	10	9	4	2	2	-	-	-	21	12	9	13	6	7
Ciencias Teológicas	17	8	9	3	1	2	-	-	-	13	7	6	11	6	5
Bachillerato	7	5	2	2	-	2	-	-	-	6	5	1	5	3	2
Licenciatura	10	3	7	-	-	-	-	-	-	7	2	5	5	3	2
Maestría	-	-	-	1	1	-	-	-	-	-	-	-	1	-	1

UNIVERSIDAD, ÁREA, CARRERA Y GRADO	2001			2002			2003			2004			2005		
	TOTAL	MASC.	FEM.	TOTAL	MASC.	FEM.	TOTAL	MASC.	FEM.	TOTAL	MASC.	FEM.	TOTAL	MASC.	FEM.
Ciencias Bíblicas	2	2	-	1	1	-	-	-	-	8	5	3	2	-	2
Bachillerato	1	1	-	-	-	-	-	-	-	1	-	1	1	-	1
Licenciatura	1	1	-	1	1	-	-	-	-	3	1	2	1	-	1
Maestría	-	-	-	-	-	-	-	-	-	4	4	-	-	-	-

FUENTE: CONESUP

CUADRO N° 3.30

DIPLOMAS OTORGADOS POR LA UNIVERSIDAD CENTROAMERICANA DE CIENCIAS EMPRESARIALES, LA UNIVERSIDAD CREATIVA Y LA UNIVERSIDAD CENTROAMERICANA DE CIENCIAS SOCIALES, POR UNIVERSIDAD, ÁREA DE ESTUDIO, CARRERA Y GRADO ACADÉMICO, SEGÚN AÑO Y SEXO. 2001-2005

UNIVERSIDAD, ÁREA, CARRERA Y GRADO	2001			2002			2003			2004			2005		
	TOTAL	MASC.	FEM.	TOTAL	MASC.	FEM.	TOTAL	MASC.	FEM.	TOTAL	MASC.	FEM.	TOTAL	MASC.	FEM.
U. CENTROAMERICANA DE CIENCIAS EMPRESARIALES	21	16	5	9	7	2	18	7	11	19	8	11	14	6	8
CIENCIAS BÁSICAS	6	6	-	4	4	-	3	3	-	4	3	1	2	2	-
Ingeniería de Sistemas (Bach.)	6	6	-	4	4	-	3	3	-	4	3	1	2	2	-
CIENCIAS SOCIALES	14	9	5	4	2	2	12	3	9	7	2	5	7	3	4
Administración de Negocios (Bach.)	7	2	5	3	1	2	8	1	7	3	1	2	4	1	3
Contaduría Pública	7	7	-	1	1	-	4	2	2	4	1	3	3	2	1
Bachillerato	6	6	-	-	-	-	3	1	2	3	1	2	1	1	-
Licenciatura	1	1	-	1	1	-	1	1	-	1	-	1	2	1	1
EDUCACIÓN	-	-	-	-	-	-	2	-	2	2	-	2	4	-	4
Ciencias Educ. Enseñ. Educ. Preescolar Bilingüe (Bach.)	-	-	-	-	-	-	2	-	2	-	-	-	-	-	-
Educación Primaria énfasis Inglés (Bach.)	-	-	-	-	-	-	-	-	-	2	-	2	4	-	4
INGENIERÍA	1	1	-	1	1	-	1	1	-	6	3	3	1	1	-
Ingeniería Industrial (Bach.)	1	1	-	1	1	-	1	1	-	6	3	3	1	1	-
UNIVERSIDAD CREATIVA	-	-	-	6	2	4	5	1	4	8	5	3	-	-	-
INGENIERÍA	-	-	-	6	2	4	5	1	4	8	5	3	-	-	-
Arquitectura (Lic.)	-	-	-	3	2	1	3	1	2	5	4	1	-	-	-
Diseño de Interiores (Lic.)	-	-	-	3	-	3	2	-	2	3	1	2	-	-	-

UNIVERSIDAD, ÁREA, CARRERA Y GRADO	2001			2002			2003			2004			2005		
	TOTAL	MASC.	FEM.	TOTAL	MASC.	FEM.	TOTAL	MASC.	FEM.	TOTAL	MASC.	FEM.	TOTAL	MASC.	FEM.
U. CENTROAMERICANA DE CIENCIAS SOCIALES	5	3	2	57	4	53	20	4	16	73	8	65	38	4	34
CIENCIAS SOCIALES	5	3	2	57	4	53	20	4	16	73	8	65	38	4	34
Psicología	5	3	2	57	4	53	20	4	16	73	8	65	38	4	34
Bachillerato	-	-	-	52	4	48	10	2	8	43	7	36	22	3	19
Licenciatura	5	3	2	5	-	5	10	2	8	30	1	29	16	1	15

FUENTE: CONESUP

CUADRO N° 3.31
DIPLOMAS OTORGADOS POR LA UNIVERSIDAD DE LAS CIENCIAS Y EL ARTE DE COSTA RICA,
POR ÁREA DE ESTUDIO, CARRERA Y GRADO ACADÉMICO, SEGÚN AÑO Y SEXO. 2001-2005

ÁREA, CARRERA Y GRADO	2001			2002			2003			2004			2005		
	TOTAL	MASC.	FEM.	TOTAL	MASC.	FEM.	TOTAL	MASC.	FEM.	TOTAL	MASC.	FEM.	TOTAL	MASC.	FEM.
TOTAL	348	166	182	605	214	391	754	269	485	742	274	468	1 013	321	692
ARTES Y LETRAS	11	4	7	24	14	10	20	9	11	20	15	5	21	10	11
Artes Plásticas	-	-	-	6	3	3	2	2	-	2	1	1	-	-	-
Bachillerato	-	-	-	1	-	1	2	2	-	-	-	-	-	-	-
Licenciatura	-	-	-	5	3	2	-	-	-	2	1	1	-	-	-
Artes Plásticas énfasis Pintura (Lic.)	-	-	-	-	-	-	-	-	-	1	1	-	-	-	-
Artes Plásticas énfasis Diseño Gráfico (Lic.)	-	-	-	1	1	-	-	-	-	-	-	-	-	-	-
Diseño Publicitario	11	4	7	17	10	7	18	7	11	17	13	4	21	10	11
Bachillerato	7	2	5	13	8	5	11	5	6	13	11	2	14	7	7
Licenciatura	4	2	2	4	2	2	7	2	5	4	2	2	7	3	4
CIENCIAS SOCIALES	200	123	77	327	159	168	395	216	179	362	188	174	339	164	175
Administración de Negocios (Lic.)	14	7	7	32	12	20	58	34	24	93	50	43	62	23	39
Administración de Negocios énf. Contaduría Pública (Lic.)	-	-	-	-	-	-	-	-	-	-	-	-	13	10	3
Dirección Empresarial	12	11	1	2	2	-	2	1	1	10	8	2	18	9	9
Bachillerato	-	-	-	2	2	-	2	1	1	-	-	-	5	3	2
Maestría	12	11	1	-	-	-	-	-	-	10	8	2	13	6	7
Administración de Servicios de Salud (M)	9	2	7	2	-	2	10	3	7	7	2	5	7	3	4
Administración énfasis Publicidad y Comunicación Gráfica	-	-	-	-	-	-	1	1	-	-	-	-	2	2	-
Bachillerato	-	-	-	-	-	-	1	1	-	-	-	-	1	1	-
Licenciatura	-	-	-	-	-	-	-	-	-	-	-	-	1	1	-
Comercio internacional	-	-	-	-	-	-	-	-	-	2	2	-	13	10	3
Bachillerato	-	-	-	-	-	-	-	-	-	-	-	-	1	1	-
Licenciatura	-	-	-	-	-	-	-	-	-	1	1	-	12	9	3
Maestría	-	-	-	-	-	-	-	-	-	1	1	-	-	-	-
Administración de Recursos Humanos (M)	-	-	-	-	-	-	3	1	2	-	-	-	3	1	2
Contaduría Pública (Lic.)	36	21	15	39	18	21	72	38	34	34	21	13	46	22	24

ÁREA, CARRERA Y GRADO	2001			2002			2003			2004			2005		
	TOTAL	MASC.	FEM.	TOTAL	MASC.	FEM.	TOTAL	MASC.	FEM.	TOTAL	MASC.	FEM.	TOTAL	MASC.	FEM.
Mercadeo	1	-	1	-	-	-	3	2	1	5	2	3	2	2	-
Bachillerato	1	-	1	-	-	-	1	1	-	4	2	2	-	-	-
Licenciatura	-	-	-	-	-	-	1	-	1	1	-	1	-	-	-
Maestría	-	-	-	-	-	-	1	1	-	-	-	-	2	2	-
Administración énfasis Contabilidad y Finanzas	41	24	17	100	51	49	88	52	36	42	18	24	34	13	21
Bachillerato	39	22	17	99	51	48	88	52	36	42	18	24	34	13	21
Licenciatura	2	2	-	1	-	1	-	-	-	-	-	-	-	-	-
Finanzas	1	1	-	1	1	-	-	-	-	45	23	22	-	-	-
Licenciatura	1	1	-	-	-	-	-	-	-	38	22	16	-	-	-
Maestría	-	-	-	1	1	-	-	-	-	7	1	6	-	-	-
Administración	38	21	17	81	40	41	90	50	40	76	43	33	85	44	41
Bachillerato	10	4	6	13	4	9	49	29	20	28	13	15	58	28	30
Maestría	28	17	11	68	36	32	41	21	20	48	30	18	27	16	11
Administración énfasis Contabilidad (Lic.)	2	1	1	8	7	1	13	5	8	5	3	2	-	-	-
Administración énfasis Finanzas (Lic.)	-	-	-	-	-	-	-	-	-	2	2	-	1	1	-
Dirección Empresarial énfasis Recursos Humanos (Lic.)	10	7	3	21	8	13	20	9	11	28	10	18	34	11	23
Dirección Empresarial énfasis Mercadeo, Promoción y Ventas (Lic.)	-	-	-	3	-	3	2	1	1	1	-	1	6	3	3
Banca y Finanzas (Lic.)	-	-	-	-	-	-	-	-	-	2	1	1	-	-	-
Derecho (Lic.)	36	28	8	38	20	18	33	19	14	10	3	7	13	10	3
EDUCACIÓN	23	4	19	111	4	107	170	9	161	241	41	200	407	76	331
Currículum (Lic.)	-	-	-	-	-	-	3	-	3	1	1	-	1	-	1
Evaluación Educativa (Lic.)	-	-	-	-	-	-	3	1	2	9	5	4	15	6	9
Educación Preescolar	-	-	-	17	-	17	40	-	40	39	-	39	51	-	51
Bachillerato	-	-	-	1	-	1	1	-	1	4	-	4	3	-	3
Licenciatura	-	-	-	16	-	16	39	-	39	35	-	35	48	-	48
I y II Ciclos	13	2	11	46	-	46	50	5	45	54	3	51	97	3	94
Bachillerato	9	-	9	11	-	11	15	1	14	12	2	10	18	-	18
Licenciatura	4	2	2	35	-	35	35	4	31	42	1	41	79	3	76
Enseñanza del Español	2	-	2	3	-	3	6	1	5	19	5	14	7	3	4
Bachillerato	-	-	-	3	-	3	2	-	2	9	3	6	4	2	2
Licenciatura	2	-	2	-	-	-	4	1	3	10	2	8	3	1	2
Educación de Adultos (Lic.)	2	1	1	2	2	-	1	-	1	5	3	2	13	7	6
Enseñanza de las Artes Plásticas	4	-	4	12	1	11	16	1	15	23	5	18	33	4	29

ÁREA, CARRERA Y GRADO	2001			2002			2003			2004			2005		
	TOTAL	MASC.	FEM.	TOTAL	MASC.	FEM.	TOTAL	MASC.	FEM.	TOTAL	MASC.	FEM.	TOTAL	MASC.	FEM.
Bachillerato	1	-	1	11	1	10	7	1	6	13	3	10	14	1	13
Licenciatura	3	-	3	1	-	1	9	-	9	10	2	8	19	3	16
Educación Especial (Bach.)	1	-	1	17	1	16	30	-	30	20	1	19	47	3	44
Educación Especial énfasis Retardo Mental (Lic.)	-	-	-	1	-	1	2	-	2	13	1	12	28	1	27
Enseñanza Esp. y Discapacidad del Aparato Fonador (Lic.)	-	-	-	-	-	-	1	-	1	4	-	4	-	-	-
Enseñanza Especial y Dificultades Emocionales	-	-	-	12	-	12	11	1	10	28	2	26	14	1	13
Bachillerato	-	-	-	12	-	12	11	1	10	-	-	-	-	-	-
Licenciatura	-	-	-	-	-	-	-	-	-	28	2	26	14	1	13
Enseñanza Especial y Discapacidad Auditiva (Lic.)	-	-	-	-	-	-	-	-	-	3	1	2	-	-	-
Enseñanza Especial y Educación del Invidente (Lic.)	-	-	-	1	-	1	5	-	5	2	-	2	2	-	2
Administración Educativa	-	-	-	-	-	-	-	-	-	8	5	3	12	4	8
Licenciatura	-	-	-	-	-	-	-	-	-	8	5	3	6	2	4
Maestría	-	-	-	-	-	-	-	-	-	-	-	-	6	2	4
Educación énfasis Tecnología Educativa (Lic.)	-	-	-	-	-	-	-	-	-	1	-	1	-	-	-
Enseñanza de las Artes Industriales	-	-	-	-	-	-	-	-	-	11	9	2	46	41	5
Bachillerato	-	-	-	-	-	-	-	-	-	5	5	-	23	20	3
Licenciatura	-	-	-	-	-	-	-	-	-	6	4	2	23	21	2
Educación para el Hogar (Lic.)	-	-	-	-	-	-	-	-	-	-	-	-	37	-	37
Enseñanza de la Contabilidad	1	1	-	-	-	-	2	-	2	1	-	1	4	3	1
Bachillerato	-	-	-	-	-	-	2	-	2	1	-	1	3	3	-
Licenciatura	1	1	-	-	-	-	-	-	-	-	-	-	1	-	1
INGENIERÍA	24	15	9	16	14	2	26	14	12	18	10	8	14	7	7
Arquitectura	24	15	9	16	14	2	26	14	12	18	10	8	14	7	7
Bachillerato	1	-	1	3	2	1	6	3	3	5	2	3	1	-	1
Licenciatura	23	15	8	13	12	1	20	11	9	13	8	5	13	7	6
CIENCIAS DE LA SALUD	90	20	70	127	23	104	143	21	122	101	20	81	232	64	168
Enfermería	90	20	70	127	23	104	143	21	122	101	20	81	232	64	168
Bachillerato	32	6	26	99	14	85	44	7	37	53	10	43	80	29	51
Licenciatura	58	14	44	28	9	19	99	14	85	48	10	38	152	35	117

FUENTE: CONESUP

CUADRO N°3.32
DIPLOMAS OTORGADOS POR LA UNIVERSIDAD AMERICANA,
POR ÁREA DE ESTUDIO, CARRERA Y GRADO ACADÉMICO, SEGÚN AÑO Y SEXO. 2001-2005

ÁREA, CARRERA Y GRADO	2001			2002			2003			2004			2005		
	TOTAL	MASC.	FEM.	TOTAL	MASC.	FEM.	TOTAL	MASC.	FEM.	TOTAL	MASC.	FEM.	TOTAL	MASC.	FEM.
TOTAL	275	88	187	411	157	254	506	193	313	325	119	206	178	42	136
ARTES Y LETRAS	29	16	13	39	21	18	40	23	17	33	16	17	10	7	3
Diseño Publicitario (Bach.)	29	16	13	39	21	18	40	23	17	33	16	17	10	7	3
CIENCIAS BÁSICAS	7	4	3	24	16	8	35	30	5	24	16	8	22	5	17
Ingeniería de Sistemas (Bach.)	7	4	3	24	16	8	35	30	5	24	16	8	22	5	17
CIENCIAS SOCIALES	73	25	48	123	57	66	123	65	58	72	23	49	37	10	27
Administración de Negocios (Bach.)	14	4	10	39	19	20	30	22	8	19	9	10	15	6	9
Administración de Negocios énfasis Recursos Humanos	19	7	12	26	5	21	41	12	29	20	3	17	13	1	12
Bachillerato	19	7	12	22	4	18	41	12	29	20	3	17	13	1	12
Licenciatura	-	-	-	4	1	3	-	-	-	-	-	-	-	-	-
Contaduría (Bach.)	20	6	14	36	23	13	30	18	12	22	8	14	6	2	4
Publicidad (Bach.)	-	-	-	-	-	-	2	1	1	8	2	6	3	1	2
Derecho	20	8	12	22	10	12	20	12	8	3	1	2	-	-	-
Bachillerato	20	8	12	19	8	11	-	-	-	-	-	-	-	-	-
Licenciatura	-	-	-	3	2	1	20	12	8	3	1	2	-	-	-
EDUCACIÓN	166	43	123	225	63	162	287	72	215	175	61	114	73	15	58
Educación énfasis Docencia (M)	48	14	34	47	16	31	70	25	45	45	17	28	14	2	12
Ciencias de la Educación Preescolar	19	-	19	40	-	40	42	1	41	19	-	19	9	-	9
Bachillerato	19	-	19	40	-	40	40	1	39	15	-	15	8	-	8
Licenciatura	-	-	-	-	-	-	2	-	2	4	-	4	1	-	1
I y II Ciclo	25	3	22	20	2	18	25	-	25	9	1	8	11	-	11
Bachillerato	23	3	20	20	2	18	22	-	22	8	1	7	7	-	7
Licenciatura	2	-	2	-	-	-	3	-	3	1	-	1	4	-	4
Enseñanza del Español (Bach.)	9	1	8	8	1	7	20	3	17	10	2	8	1	-	1
Enseñanza de Inglés	14	3	11	30	8	22	46	12	34	18	9	9	7	2	5
Bachillerato	14	3	11	30	8	22	39	11	28	18	9	9	7	2	5
Licenciatura	-	-	-	-	-	-	7	1	6	-	-	-	-	-	-

ÁREA, CARRERA Y GRADO	2001			2002			2003			2004			2005		
	TOTAL	MASC.	FEM.	TOTAL	MASC.	FEM.	TOTAL	MASC.	FEM.	TOTAL	MASC.	FEM.	TOTAL	MASC.	FEM.
Enseñanza de Ciencias Naturales (Bach.)	14	7	7	16	6	10	15	5	10	14	5	9	2	1	1
Enseñanza de la Matemática (Bach.)	11	6	5	25	16	9	29	11	18	20	8	12	8	5	3
Enseñanza de los Estudios Sociales (Bach.)	9	3	6	16	10	6	12	4	8	10	5	5	3	2	1
Enseñanza de la Informática (Bach.)	2	-	2	2	1	1	5	1	4	10	3	7	10	-	10
Administración Educativa (M)	13	5	8	19	3	16	22	9	13	20	11	9	8	3	5
Enseñanza de la Contabilidad (Bach.)	2	1	1	2	-	2	1	1	-	-	-	-	-	-	-
CIENCIAS DE LA SALUD	-	-	-	-	-	-	21	3	18	21	3	18	36	5	31
Terapia Física	-	-	-	-	-	-	21	3	18	21	3	18	36	5	31
Bachillerato	-	-	-	-	-	-	21	3	18	21	3	18	17	3	14
Licenciatura	-	-	-	-	-	-	-	-	-	-	-	-	19	2	17

FUENTE: CONESUP

CUADRO N°3.33
DIPLOMAS OTORGADOS POR LA UNIVERSIDAD INTERNACIONAL SAN ISIDRO LABRADOR,
POR ÁREA DE ESTUDIO, CARRERA Y GRADO ACADÉMICO, SEGÚN AÑO Y SEXO. 2001-2005

ÁREA, CARRERA Y GRADO	2001			2002			2003			2004			2005		
	TOTAL	MASC.	FEM.	TOTAL	MASC.	FEM.	TOTAL	MASC.	FEM.	TOTAL	MASC.	FEM.	TOTAL	MASC.	FEM.
TOTAL	483	82	401	503	86	417	376	66	310	646	123	523	610	128	482
CIENCIAS SOCIALES	-	-	-	-	-	-	-	-	-	3	-	3	11	5	6
Administración de Empresas (Bach.)	-	-	-	-	-	-	-	-	-	3	-	3	3	1	2
Administración de Empresas énf. Finanzas (Lic.)	-	-	-	-	-	-	-	-	-	-	-	-	8	4	4
EDUCACIÓN	483	82	401	503	86	417	376	66	310	643	123	520	599	123	476
Educación énfasis Docencia (M)	-	-	-	-	-	-	-	-	-	6	-	6	4	3	1
Ciencias de la Educación Preescolar	88	-	88	91	-	91	57	-	57	90	-	90	100	-	100
Bachillerato	26	-	26	13	-	13	13	-	13	12	-	12	9	-	9
Licenciatura	62	-	62	78	-	78	44	-	44	77	-	77	91	-	91
Maestría	-	-	-	-	-	-	-	-	-	1	-	1	-	-	-
Preescolar énf. uso de la Comp. y la Informática en la Ens. y el Aprendizaje (Lic.)	-	-	-	-	-	-	5	1	4	-	-	-	-	-	-
Preescolar énfasis Enseñanza Inglés como 2da Lengua	22	-	22	12	1	11	9	-	9	-	-	-	6	1	5
Bachillerato	18	-	18	-	-	-	-	-	-	-	-	-	2	1	1
Licenciatura	4	-	4	12	1	11	9	-	9	-	-	-	4	-	4
Ciencias de la Educación I y II ciclo	282	55	227	288	52	236	220	42	178	312	57	255	270	65	205
Bachillerato	131	27	104	95	17	78	47	10	37	72	20	52	42	11	31
Licenciatura	151	28	123	193	35	158	173	32	141	239	37	202	228	54	174
Maestría	-	-	-	-	-	-	-	-	-	1	-	1	-	-	-
Educación Primaria énfasis Inglés	23	10	13	14	5	9	9	2	7	53	13	40	6	1	5
Bachillerato	14	6	8	12	5	7	4	1	3	25	6	19	4	-	4
Licenciatura	9	4	5	2	-	2	5	1	4	28	7	21	2	1	1
Educ. I y II Ciclos énf. Usos de la Computadora y la Informática, Enseñanza y Aprendizaje.	35	10	25	51	9	42	12	5	7	33	12	21	56	17	39
Bachillerato	19	4	15	18	5	13	-	-	-	21	7	14	18	5	13
Licenciatura	16	6	10	33	4	29	12	5	7	12	5	7	38	12	26
Enseñanza del Español	-	-	-	20	4	16	8	2	6	12	4	8	5	1	4
Bachillerato	-	-	-	10	1	9	1	1	-	8	4	4	4	1	3
Licenciatura	-	-	-	10	3	7	7	1	6	4	-	4	1	-	1

ÁREA, CARRERA Y GRADO	2001			2002			2003			2004			2005		
	TOTAL	MASC.	FEM.	TOTAL	MASC.	FEM.	TOTAL	MASC.	FEM.	TOTAL	MASC.	FEM.	TOTAL	MASC.	FEM.
Enseñanza de la Ciencias Generales (M)	-	-	-	-	-	-	-	-	-	1	-	1	-	-	-
Enseñanza de los Estudios Sociales	1	1	-	6	5	1	4	2	2	33	14	19	53	22	31
Bachillerato	-	-	-	-	-	-	3	2	1	33	14	19	29	15	14
Licenciatura	1	1	-	6	5	1	1	-	1	-	-	-	24	7	17
Enseñanza de Computación y la Informática (M)	-	-	-	-	-	-	-	-	-	1	-	1	-	-	-
Ciencias de la Educación Especial	-	-	-	-	-	-	13	-	13	62	3	59	65	1	64
Bachillerato	-	-	-	-	-	-	14	-	13	62	3	59	31	-	31
Licenciatura	-	-	-	-	-	-	-	-	-	-	-	-	34	1	33
Administración Educativa	32	6	26	21	10	11	39	12	27	40	20	20	34	12	22
Licenciatura	-	-	-	-	-	-	-	-	-	-	-	-	10	3	7
Maestría	32	6	26	21	10	11	39	12	27	40	20	20	24	9	15

FUENTE: CONESUP

CUADRO N° 3.34
DIPLOMAS OTORGADOS POR LA UNIVERSIDAD EMPRESARIAL DE COSTA RICA Y LA UNIVERSIDAD DEL VALLE,
POR UNIVERSIDAD, ÁREA DE ESTUDIO, CARRERA Y GRADO ACADÉMICO, SEGÚN AÑO Y SEXO. 2001-2005

UNIVERSIDAD, ÁREA, CARRERA Y GRADO	2001			2002			2003			2004			2005		
	TOTAL	MASC.	FEM.	TOTAL	MASC.	FEM.	TOTAL	MASC.	FEM.	TOTAL	MASC.	FEM.	TOTAL	MASC.	FEM.
UNIVERSIDAD EMPRESARIAL DE COSTA RICA	-	-	-	-	-	-	-	-	-	11	4	7	-	-	-
Administración de Empresas	-	-	-	-	-	-	-	-	-	11	4	7	-	-	-
UNIVERSIDAD DEL VALLE	4	1	3	55	15	40	81	24	57	59	24	35	86	33	53
CIENCIAS BÁSICAS	-	-	-	4	4	-	6	4	2	2	2	-	9	6	3
Ingeniería Informática	-	-	-	4	4	-	6	4	2	2	2	-	9	6	3
Bachillerato	-	-	-	4	4	-	4	2	2	2	2	-	9	6	3
Licenciatura	-	-	-	-	-	-	2	2	-	-	-	-	-	-	-
CIENCIAS SOCIALES	-	-	-	10	5	5	34	14	20	25	9	16	32	10	22
Administración de Empresas	-	-	-	5	2	3	1	-	1	5	-	5	8	4	4
Bachillerato	-	-	-	5	2	3	1	-	1	5	-	6	2	2	-
Licenciatura	-	-	-	-	-	-	-	-	-	-	-	-	6	2	4
Administración de Empresas con énfasis en:															
Recursos Humanos (Bach.)	-	-	-	-	-	-	8	3	5	7	1	6	4	-	4
Banca y Finanzas (Bach.)	-	-	-	-	-	-	1	-	1	1	1	-	1	1	-
Mercadeo y Ventas (Bach.)	-	-	-	-	-	-	-	-	-	-	-	-	3	2	1
Contaduría Pública (Bach.)	-	-	-	1	1	-	-	-	-	1	1	-	9	2	7
Publicidad (Bach.)	-	-	-	2	1	1	1	1	-	-	-	-	1	-	1
Derecho (Lic.)	-	-	-	2	1	1	23	10	13	11	6	5	6	1	5
EDUCACIÓN	3	-	3	36	2	34	37	2	35	11	2	9	27	1	26
Ciencias de la Educación I y II Ciclos	3	-	3	36	2	34	37	2	35	11	2	9	27	1	26
Bachillerato	2	-	2	35	2	33	19	1	18	7	1	6	11	-	11
Licenciatura	1	-	1	1	-	1	18	1	17	4	1	3	16	1	15

UNIVERSIDAD, ÁREA, CARRERA Y GRADO	2001			2002			2003			2004			2005		
	TOTAL	MASC.	FEM.	TOTAL	MASC.	FEM.	TOTAL	MASC.	FEM.	TOTAL	MASC.	FEM.	TOTAL	MASC.	FEM.
INGENIERÍA	1	1	-	5	4	1	4	4	-	21	11	10	18	16	2
Ingeniería Industrial	1	1	-	5	4	1	4	4	-	21	11	10	18	16	2
Bachillerato	-	-	-	5	4	1	4	4	-	21	11	10	18	16	2
Licenciatura	1	1	-	-	-	-	-	-	-	-	-	-	-	-	-

FUENTE: CONESUP

CUADRO N°3.35
DIPLOMAS OTORGADOS POR LA UNIVERSIDAD CRISTIANA DEL SUR Y LA UNIVERSIDAD TECNOLÓGICA COSTARRICENSE,
POR UNIVERSIDAD, ÁREA DE ESTUDIO, CARRERA Y GRADO ACADÉMICO, SEGÚN AÑO Y SEXO. 2001-2005

UNIVERSIDAD, ÁREA, CARRERA Y GRADO	2001			2002			2003			2004			2005		
	TOTAL	MASC.	FEM.	TOTAL	MASC.	FEM.	TOTAL	MASC.	FEM.	TOTAL	MASC.	FEM.	TOTAL	MASC.	FEM.
UNIVERSIDAD CRISTIANA DEL SUR	4	2	2	-	-	-	37	26	11	2	1	1	22	10	12
ARTES Y LETRAS	-	-	-	-	-	-	-	-	-	-	-	-	22	10	12
Teología Bíblica Cristiana	-	-	-	-	-	-	-	-	-	-	-	-	22	10	12
Bachillerato	-	-	-	-	-	-	-	-	-	-	-	-	21	9	12
Licenciatura	-	-	-	-	-	-	-	-	-	-	-	-	1	1	-
CIENCIAS SOCIALES	4	2	2	-	-	-	37	26	11	2	1	1	-	-	-
Administración de Empresas	-	-	-	-	-	-	2	-	2	1	-	1	-	-	-
Bachillerato	-	-	-	-	-	-	2	-	2	-	-	-	-	-	-
Licenciatura	-	-	-	-	-	-	-	-	-	1	-	1	-	-	-
Derecho	4	2	2	-	-	-	35	26	9	1	1	-	-	-	-
Bachillerato	-	-	-	-	-	-	3	3	-	1	1	-	-	-	-
Licenciatura	4	2	2	-	-	-	32	23	9	-	-	-	-	-	-
UNIVERSIDAD TECNOLÓGICA COSTARRICENSE	124	77	47	86	44	42	103	66	37	165	88	77	91	38	53
CIENCIAS BÁSICAS	7	6	1	3	3	-	24	20	4	16	14	2	25	14	11
Ingeniería en Sistemas Computacionales	7	6	1	3	3	-	24	20	4	16	14	2	25	14	11
Bachillerato	7	6	1	3	3	-	18	16	2	8	6	2	10	9	1
Licenciatura	-	-	-	-	-	-	6	4	2	8	8	-	15	5	10
CIENCIAS SOCIALES	117	71	46	83	41	42	79	46	33	149	74	75	66	24	42
Administración de Empresas (Bach.)	38	20	18	26	14	12	29	15	14	64	32	32	25	5	20
Administración de Empresas énfasis Mercadeo (Lic.)	-	-	-	-	-	-	-	-	-	7	5	2	1	1	-
Adm. de Empresas énfasis Recursos Humanos (Lic.)	-	-	-	-	-	-	-	-	-	7	1	6	8	3	5
Administración de Empresas énfasis en Banca y Finanzas	2	2	-	4	3	1	3	2	1	11	4	7	2	-	2
Bachillerato	-	-	-	4	3	1	1	1	-	-	-	-	-	-	-
Licenciatura	-	-	-	-	-	-	-	-	-	-	-	-	-	-	-
	2	2	-	-	-	-	2	1	1	11	4	7	2	-	2

UNIVERSIDAD, ÁREA, CARRERA Y GRADO	2001			2002			2003			2004			2005		
	TOTAL	MASC.	FEM.	TOTAL	MASC.	FEM.	TOTAL	MASC.	FEM.	TOTAL	MASC.	FEM.	TOTAL	MASC.	FEM.
Contaduría Pública	77	49	28	53	24	29	47	29	18	60	32	28	30	15	15
Bachillerato	56	34	22	38	22	16	30	19	11	28	15	13	21	9	12
Licenciatura	21	15	6	15	2	13	17	10	7	32	17	15	9	6	3

FUENTE: CONESUP

CUADRO N°3.36

DIPLOMAS OTORGADOS POR LA UNIVERSIDAD CONTINENTAL DE LAS CIENCIAS Y LAS ARTES, LA UNIVERSIDAD METODISTA Y LA UNIVERSIDAD DE CIENCIAS MÉDICAS, POR UNIVERSIDAD, ÁREA DE ESTUDIO, CARRERA Y GRADO ACADÉMICO, SEGÚN AÑO Y SEXO. 2001-2005

UNIVERSIDAD, ÁREA, CARRERA Y GRADO	2001			2002			2003			2004			2005		
	TOTAL	MASC.	FEM.	TOTAL	MASC.	FEM.	TOTAL	MASC.	FEM.	TOTAL	MASC.	FEM.	TOTAL	MASC.	FEM.
U. CONTINENTAL DE LAS CIENCIAS Y LAS ARTES	21	9	12	70	31	39	55	34	21	60	14	46	-	-	-
ARTES Y LETRAS	7	3	4	20	8	12	10	6	4	21	4	17	-	-	-
Bellas Artes (Bach.)	4	2	2	16	4	12	6	3	3	2	-	2	-	-	-
Artes Plásticas (Bach.)	-	-	-	-	-	-	-	-	-	14	2	12	-	-	-
Diseño Publicitario (Bach.)	3	1	2	3	3	-	4	3	1	4	1	3	-	-	-
Música (Bach.)	-	-	-	1	1	-	-	-	-	1	1	-	-	-	-
EDUCACIÓN	14	6	8	50	23	27	45	28	17	39	10	29	-	-	-
Docencia Universitaria (M)	1	1	-	1	-	1	5	3	2	4	4	-	-	-	-
Educación Preescolar (Bach.)	-	-	-	1	-	1	-	-	-	1	-	1	-	-	-
Ciencias Educación énfasis en Administración de Centros de Enseñanza Preescolar (M)	1	-	1	-	-	-	1	-	1	-	-	-	-	-	-
Educación de la Música (Bach.)	5	4	1	29	19	10	21	21	-	34	6	28	-	-	-
Enseñanza de las Artes Plásticas (Bach.)	7	1	6	19	4	15	18	4	14	-	-	-	-	-	-
UNIVERSIDAD METODISTA	-	-	-	-	-	-	5	3	2	2	2	-	-	-	-
CIENCIAS SOCIALES	-	-	-	-	-	-	5	3	2	2	2	-	-	-	-
Derecho	-	-	-	-	-	-	5	3	2	2	2	-	-	-	-
Bachillerato	-	-	-	-	-	-	4	2	2	-	-	-	-	-	-
Licenciatura	-	-	-	-	-	-	1	1	-	2	2	-	-	-	-
UNIVERSIDAD DE CIENCIAS MEDICAS	159	79	80	397	198	199	297	130	167	230	92	138	180	58	122
CIENCIAS SOCIALES	-	-	-	-	-	-	4	2	2	-	-	-	-	-	-
Administración de Centros y Servicios de Salud (M)	-	-	-	-	-	-	4	2	2	-	-	-	-	-	-

UNIVERSIDAD, ÁREA, CARRERA Y GRADO	2001			2002			2003			2004			2005		
	TOTAL	MASC.	FEM.	TOTAL	MASC.	FEM.	TOTAL	MASC.	FEM.	TOTAL	MASC.	FEM.	TOTAL	MASC.	FEM.
CIENCIAS DE LA SALUD	159	79	80	397	198	199	293	128	165	230	92	138	180	58	122
Medicina y Cirugía	159	79	80	344	182	162	140	71	69	43	25	18	2	1	1
Bachillerato	155	75	80	139	77	62	-	-	-	-	-	-	-	-	-
Licenciatura	4	4	-	205	105	100	140	71	69	43	25	18	2	1	1
Anatomía (M)	-	-	-	1	-	1	-	-	-	-	-	-	-	-	-
Medicina del Trabajo (M)	-	-	-	-	-	-	19	8	11	6	4	2	9	5	4
Ciencias de la Salud (Bach.)	-	-	-	-	-	-	78	34	44	116	48	68	114	43	71
Farmacia	-	-	-	52	16	36	56	15	41	65	15	50	55	9	46
Bachillerato	-	-	-	41	14	27	28	6	22	19	2	17	36	6	30
Licenciatura	-	-	-	11	2	9	28	9	19	46	13	33	19	3	16

FUENTE: CONESUP

CUADRO N°3.37
DIPLOMAS OTORGADOS POR LA UNIVERSIDAD ALMA MATER Y LA UNIVERSIDAD SANTA PAULA,
POR UNIVERSIDAD, ÁREA DE ESTUDIO, CARRERA Y GRADO ACADÉMICO, SEGÚN AÑO Y SEXO. 2001-2005

UNIVERSIDAD, ÁREA, CARRERA Y GRADO	2001			2002			2003			2004			2005		
	TOTAL	MASC.	FEM.	TOTAL	MASC.	FEM.	TOTAL	MASC.	FEM.	TOTAL	MASC.	FEM.	TOTAL	MASC.	FEM.
UNIVERSIDAD ALMA MATER	-	-	-	8	5	3	9	5	4	118	76	42	9	3	6
CIENCIAS SOCIALES	-	-	-	8	5	3	9	5	4	113	76	37	3	3	-
Dirección de Empresas (Bach.)	-	-	-	-	-	-	9	5	4	4	3	1	1	1	-
Contaduría Pública (Bach.)	-	-	-	-	-	-	-	-	-	1	1	-	-	-	-
Dirección de Emp. énfasis Gestión Capital Humano (M)	-	-	-	-	-	-	-	-	-	3	-	3	-	-	-
Dirección de Empresas énfasis Mercadeo (M)	-	-	-	4	2	2	-	-	-	66	46	20	1	1	-
Dirección de Empresas énfasis Banca y Finanzas (M)	-	-	-	4	3	1	-	-	-	30	21	9	-	-	-
Dirección de Empresas énfasis Negocios Internacionales (M)	-	-	-	-	-	-	-	-	-	9	5	4	1	1	-
EDUCACIÓN	-	-	-	-	-	-	-	-	-	5	-	5	6	-	6
Educación Preescolar (Bach.)	-	-	-	-	-	-	-	-	-	5	-	5	4	-	4
Ciencias de la Educación énfasis en I y II Ciclos (Bach.)	-	-	-	-	-	-	-	-	-	-	-	-	2	-	2
UNIVERSIDAD SANTA PAULA	70	16	54	248	54	194	344	71	273	364	84	280	357	74	283
EDUCACIÓN	9	-	9	31	-	31	34	5	29	42	1	41	20	-	20
Terapia del Lenguaje	9	-	9	31	-	31	34	5	29	42	1	41	20	-	20
Bachillerato	9	-	9	23	-	23	24	5	19	26	1	25	12	-	12
Licenciatura	-	-	-	8	-	8	10	-	10	16	-	16	8	-	8
CIENCIAS DE LA SALUD	61	16	45	217	54	163	310	66	244	322	83	239	337	74	263
Terapia Física	39	11	28	182	48	134	240	54	186	274	76	198	276	62	214
Bachillerato	39	11	28	114	30	84	145	29	116	154	41	113	149	37	112
Licenciatura	-	-	-	68	18	50	95	25	70	120	35	85	127	25	102
Terapia Ocupacional	15	2	13	27	3	24	24	1	23	18	1	17	21	3	18
Bachillerato	15	2	13	17	2	15	11	1	10	5	1	4	10	-	10
Licenciatura	-	-	-	10	1	9	13	-	13	13	-	13	11	3	8

UNIVERSIDAD, ÁREA, CARRERA Y GRADO	2001			2002			2003			2004			2005		
	TOTAL	MASC.	FEM.	TOTAL	MASC.	FEM.	TOTAL	MASC.	FEM.	TOTAL	MASC.	FEM.	TOTAL	MASC.	FEM.
Terapia Respiratoria	7	3	4	8	3	5	42	11	31	25	6	19	29	6	23
Bachillerato	7	3	4	2	1	1	24	4	20	10	4	6	14	3	11
Licenciatura	-	-	-	6	2	4	18	7	11	15	2	13	15	3	12
Audiología (Bach.)	-	-	-	-	-	-	4	-	4	5	-	5	11	3	8

FUENTE: CONESUP