

# CONSEJO NACIONAL DE RECTORES

Oficina de Planificación de la Educación Superior

División Académica

## CARACTERÍSTICAS DE LOS DIPLOMAS DEL EXTRANJERO PRESENTADOS A CONARE PARA SU RECONOCIMIENTO Y EQUIPARACIÓN DE 1987 A 2016

Marzo 2018



TEC



Lic. Carlomagno Gonzalo Sánchez



*OPES; no 35-2018*

# CONSEJO NACIONAL DE RECTORES

Oficina de Planificación de la Educación Superior (OPES)

División Académica

## CARACTERÍSTICAS DE LOS DIPLOMAS DEL EXTRANJERO PRESENTADOS A CONARE PARA SU RECONOCIMIENTO Y EQUIPARACIÓN DE 1987 A 2016

Marzo 2018

Lic. Carlomagno Gonzalo Sánchez



*OPES; no 35-2018*

378.728.6 Gonzalo Sánchez, Carlomagno.  
G643p Características de los diplomas del extranjero presentados a CONARE para su reconocimiento / Carlomagno Gonzalo Sánchez. -- San José, C.R. : CONARE - OPES, 2018.  
33 p. : gráficos, tablas ; 12 cm. -- (OPES ; no. 35-2018)

ISBN 978-9977-77-276-9

1. TÍTULOS ACADÉMICOS. 2. EQUIPARACIÓN. 3. RECONOCIMIENTO.  
4. UNIVERSIDADES EXTRANJERAS. I. Título. II. Serie.

0

## Contenido

Índice de cuadros y gráficos.....	II
INTRODUCCIÓN .....	1
Consideraciones importantes.....	1
INFORMACIÓN GLOBAL .....	2
Diplomas obtenidos en el extranjero presentados al Conare para su reconocimiento y equiparación por región y país .....	2
Diplomas obtenidos en el extranjero presentados al Conare para su reconocimiento y equiparación por año de solicitud.....	6
Diplomas obtenidos en el extranjero presentados al Conare para su reconocimiento y equiparación por nacionalidad. ....	7
INFORMACIÓN POR TIPO DE GRADO Y GRADO ACADÉMICO .....	10
Diplomas obtenidos en el extranjero presentados al Conare para su reconocimiento y equiparación según tipo de grado y región.....	10
Diplomas obtenidos en el extranjero, presentados al Conare para su reconocimiento y equiparación, por nivel de grado y país de procedencia.....	12
Diplomas obtenidos en el extranjero presentados a Conare para su reconocimiento y equiparación por grado académico. ....	12
Características de la Licenciatura.....	13
INFORMACIÓN POR ÁREA DEL CONOCIMIENTO Y DISCIPLINA .....	15
Diplomas obtenidos en el extranjero presentados al Conare para su reconocimiento y equiparación por área de conocimiento.....	15
Diplomas obtenidos en el extranjero presentados al Conare para su reconocimiento por disciplina. ....	17
Diplomas obtenidos en el extranjero presentados al Conare para su reconocimiento y equiparación por región y disciplina. ....	17
ANEXOS .....	20

## Índice de cuadros y gráficos

### CUADROS

Cuadro N°1: Cantidad de solicitudes realizadas por país.....	2
Cuadro N°2: Diplomas por región y país.....	3
Cuadro N°3: Diplomas clasificados por nacionalidad.....	8
Cuadro N°4: Diplomas por país según tipo de grado.....	12
Cuadro N°5: Diplomas por región, grado académico y nacionalidad.....	14
Cuadro N°6: Diplomas por región y disciplina.....	18
Cuadro N°7: Diplomas por país y disciplina.....	19

### GRÁFICOS

Gráfico N°1: Diplomas por región.....	4
Figura N°1: Distribución de diplomas en el mundo.....	5
Gráfico N°2: Diplomas por año de solicitud.....	6
Gráfico N°3: Porcentaje de diplomas por nacionalidad.....	7
Gráfico N°4: Diplomas por país y nacionalidad.....	9
Gráfico N°5: Diplomas por tipo de grado.....	10
Gráfico N°6: Diplomas por región según tipo de grado.....	11
Gráfico N°7: Diplomas según grado académico.....	13
Gráfico N°8: Diplomas por área del conocimiento.....	15
Conjunto de Gráficos N°9: Diplomas por área del conocimiento y regiones.....	16
Gráfico N°10: Diplomas por disciplina.....	17

## INTRODUCCIÓN

En Costa Rica, el proceso de reconocimiento y equiparación de los diplomas obtenidos en el extranjero está regulado por el artículo 30 del capítulo segundo del Convenio de Coordinación de la Educación Superior Universitaria Estatal en Costa Rica, el cual dice textualmente lo siguiente:

*ARTÍCULO 30: El reconocimiento de títulos expedidos en el extranjero lo hará la institución o Instituciones de Educación Superior Universitaria Estatal signatarias de este Convenio que ofrezcan los programas respectivos y afines.*

A partir del reglamento del citado artículo, nace la Oficina de Reconocimiento y Equiparación en 1987. La información que se ha ido recolectando desde entonces ha sido objeto de análisis parciales anteriores, los cuales han ayudado a obtener una visualización de las características de las solicitudes de reconocimiento. Este documento informativo da una continuidad a dichos esfuerzos.

El presente trabajo es la actualización del estudio anterior (OPES 05/15) publicado en el 2015 con los registros de 1987 al 2011. De igual manera, está compuesto por gráficos y cuadros que muestran las características de los diplomas obtenidos en el extranjero presentados a la Oficina de Reconocimiento y Equiparación de CONARE entre los años 1987 y 2016. La totalidad de solicitudes en este periodo es de 12587 (en el estudio anterior fueron 9340). Actualmente la Oficina de Reconocimiento y Equiparación continúa el registro de datos y este estudio será actualizado en el futuro.

### Consideraciones importantes

La distribución de regiones en este documento presenta a Costa Rica y a Estados Unidos y Canadá en forma separada, como regiones independientes. Así mismo, se muestra Derecho y Computación como un área del conocimiento independiente, esto responde a la clasificación original en las bases de datos de ORE.

Las cifras correspondientes a Costa Rica son diplomas otorgados por universidades internacionales que, a pesar de tener sede en el país, requieren ser reconocidas. Dichas universidades son: Universidad para la Paz (UPAZ), Instituto Centroamericano de Administración de Empresas (INCAE) y la Facultad Latinoamericana de Ciencias Sociales (FLACSO).

## INFORMACIÓN GLOBAL

### Diplomas obtenidos en el extranjero presentados al Conare para su reconocimiento y equiparación por región y país

En el cuadro N°1, se muestran los 10 países a nivel global con la mayor cantidad de solicitudes. Estados Unidos es el país con mayor cantidad de solicitudes (20,9%), seguido de Colombia, Cuba y México. Los restantes países se han agrupado al final para mostrar la cantidad total. Como se puede ver, no se presenta una gran concentración de solicitudes en uno o pocos países.

El detalle de este cuadro, con la lista completa de países se encuentra en el Anexo 1.

**CUADRO N° 1**  
**CANTIDAD DE DIPLOMAS OBTENIDOS EN EL EXTRANJERO**  
**PRESENTADOS AL CONARE PARA SU RECONOCIMIENTO**  
**Y EQUIPARACIÓN POR PAÍS**  
**1987 – 2016**

	<b>País</b>	<b>Solicitudes</b>	<b>Relativo</b>
<b>1</b>	Estados Unidos de América	2634	20,9%
<b>2</b>	Colombia	1365	10.8%
<b>3</b>	Cuba	1301	10.3%
<b>4</b>	México	961	7.6%
<b>5</b>	España	759	6%
<b>6</b>	Venezuela	570	4,5%
<b>7</b>	Nicaragua	502	4%
<b>8</b>	Alemania	346	2,7%
<b>9</b>	Chile	336	2,7%
<b>10</b>	Rusia	329	2,6%
	Resto del Mundo	3484	27,7%
	<b>Total</b>	<b>12587</b>	<b>100%</b>

Fuente: Registro de ORE

El Cuadro N°2 presenta los países de donde proviene la mayor cantidad de solicitudes de reconocimiento y equiparación de diplomas ordenados por región.

En la región de América Latina y el Caribe se puede ver que Colombia es el país de donde proviene el mayor número de solicitudes de reconocimiento y equiparación de diplomas. Cuba y México son los otros países de esta zona que lideran la lista, seguidos de Venezuela, Nicaragua y Chile. Por su parte, España, Alemania, Rusia y Francia son los países que lideran la región europea, cada uno con un volumen por encima de las 200 solicitudes. La cantidad de solicitudes provenientes de Estados Unidos y Canadá iguala al total de toda Europa.

**CUADRO N° 2**  
**DIPLOMAS OBTENIDOS EN EL EXTRANJERO PRESENTADOS AL**  
**CONARE PARA SU RECONOCIMIENTO Y EQUIPARACIÓN**  
**POR REGIÓN Y PAÍS 1987 – 2016**

<b>Región</b>	<b>País</b>	<b>Solicitudes</b>
<b>América Latina y el Caribe</b>	Colombia	1365
	Cuba	1301
	México	961
	Venezuela	570
	Nicaragua	502
	Chile	336
	Brasil	256
	Argentina	234
	Guatemala	203
	Perú	199
	Otros	781
	<b>Total</b>	<b>6708</b>
	<b>Estados Unidos y Canadá</b>	Estados Unidos
Canadá		120
<b>Total</b>		<b>2754</b>
<b>Europa</b>	España	759
	Alemania	346
	Rusia	329
	Francia	268
	Gran Bretaña	178
	Ucrania	164
	Italia	147
	Países Bajos	121
	Bélgica	73
	Suecia	49
	Otros	320
	<b>Total</b>	<b>2754</b>
<b>Otras regiones</b>	Costa Rica	189
	Otros	183

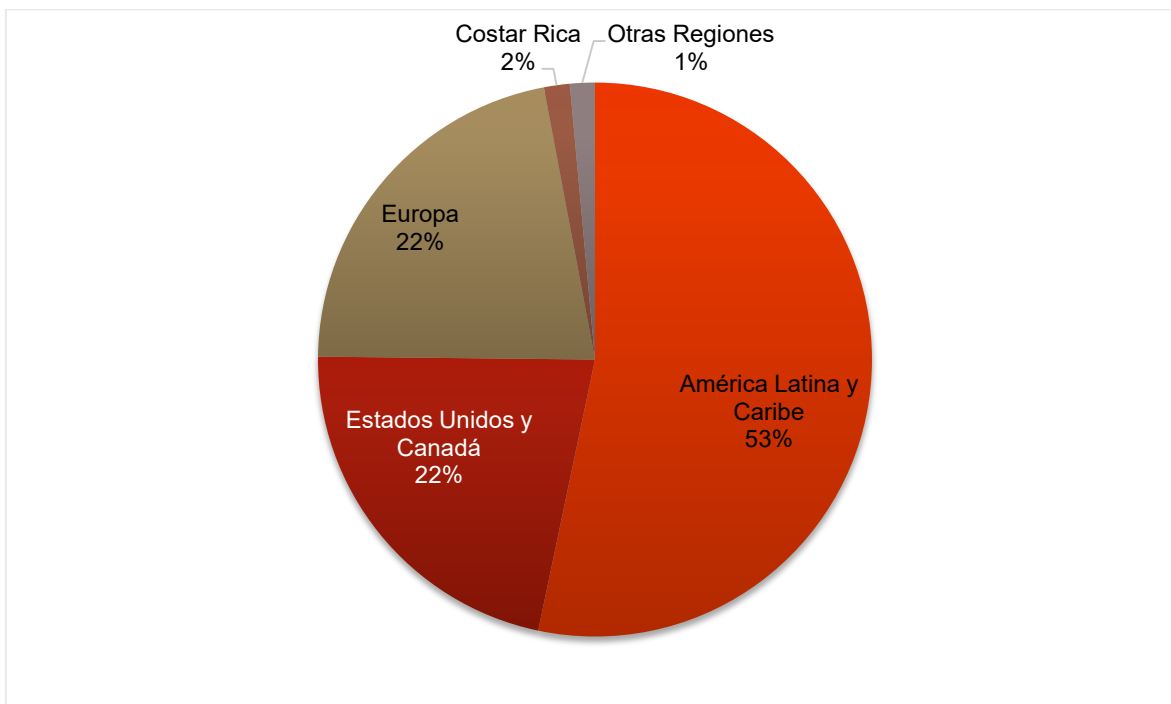
Fuente: Registro de ORE



El Gráfico N°1 muestra el porcentaje de solicitudes de reconocimiento y equiparación de diplomas por región.

Los porcentajes de solicitudes de reconocimiento y equiparación de diplomas en América Latina y el Caribe corresponden a la mitad (53%), seguidos por las de Estados Unidos y Canadá con un 22% y Europa que abarca igualmente el 22%. Por su parte Otras Regiones representan un poco más del 1%.

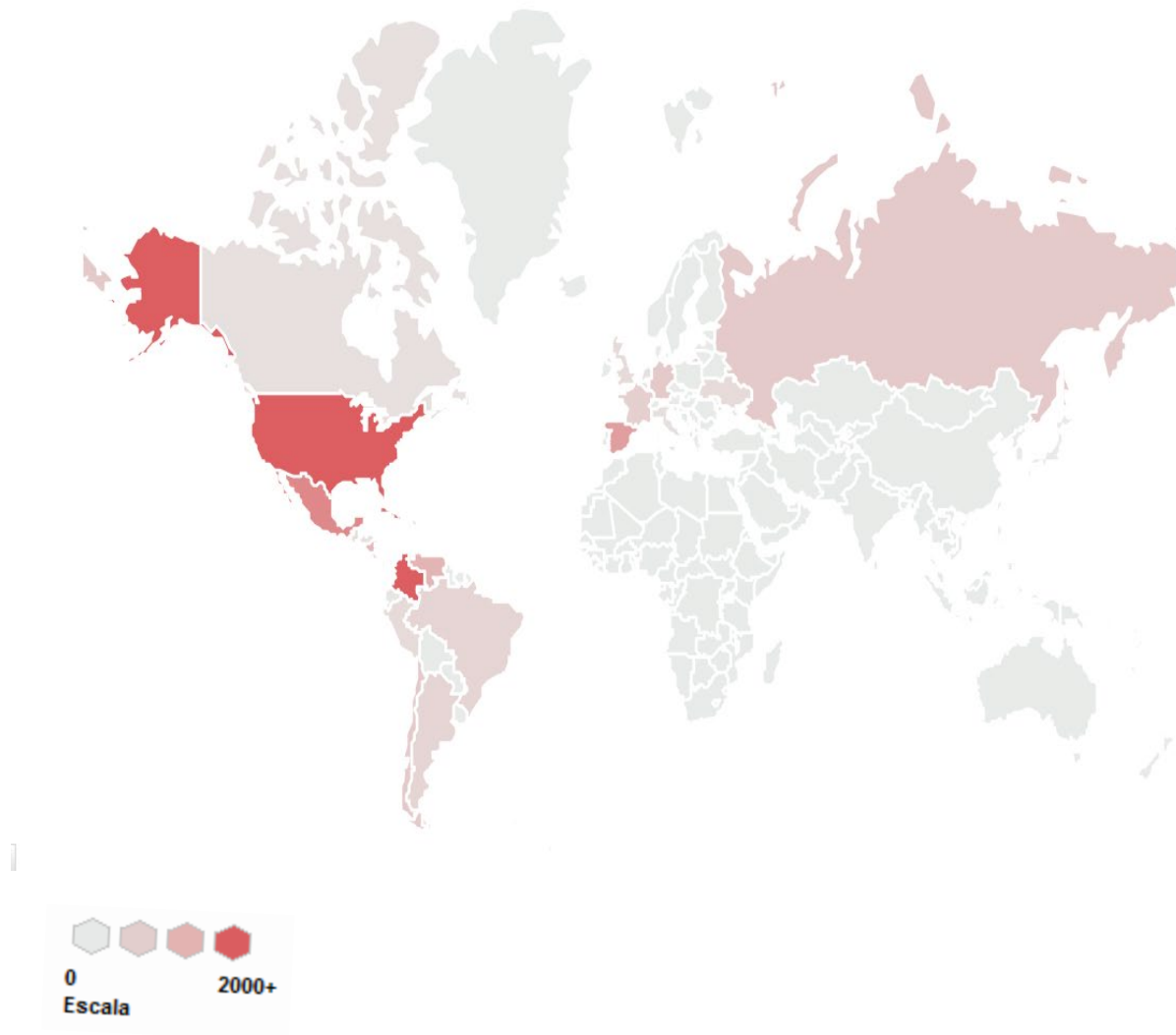
**GRÁFICO N°1**  
**PORCENTAJE DE LOS DIPLOMAS OBTENIDOS EN EL EXTRANJERO**  
**PRESENTADOS AL CONARE PARA SU RECONOCIMIENTO Y**  
**EQUIPARACIÓN POR REGIÓN**  
**1987 - 2016**



Fuente: Registro de ORE

A continuación la Figura N°1 muestra en el mapamundi la distribución de solicitudes de reconocimiento y equiparación en una escala de color por país.

**FIGURA N°1**  
**DISTRIBUCIÓN DE SOLICITUDES DE RECONOCIMIENTO Y EQUIPARACIÓN DE**  
**DIPLOMAS EN EL MUNDO**  
**1987 – 2011**

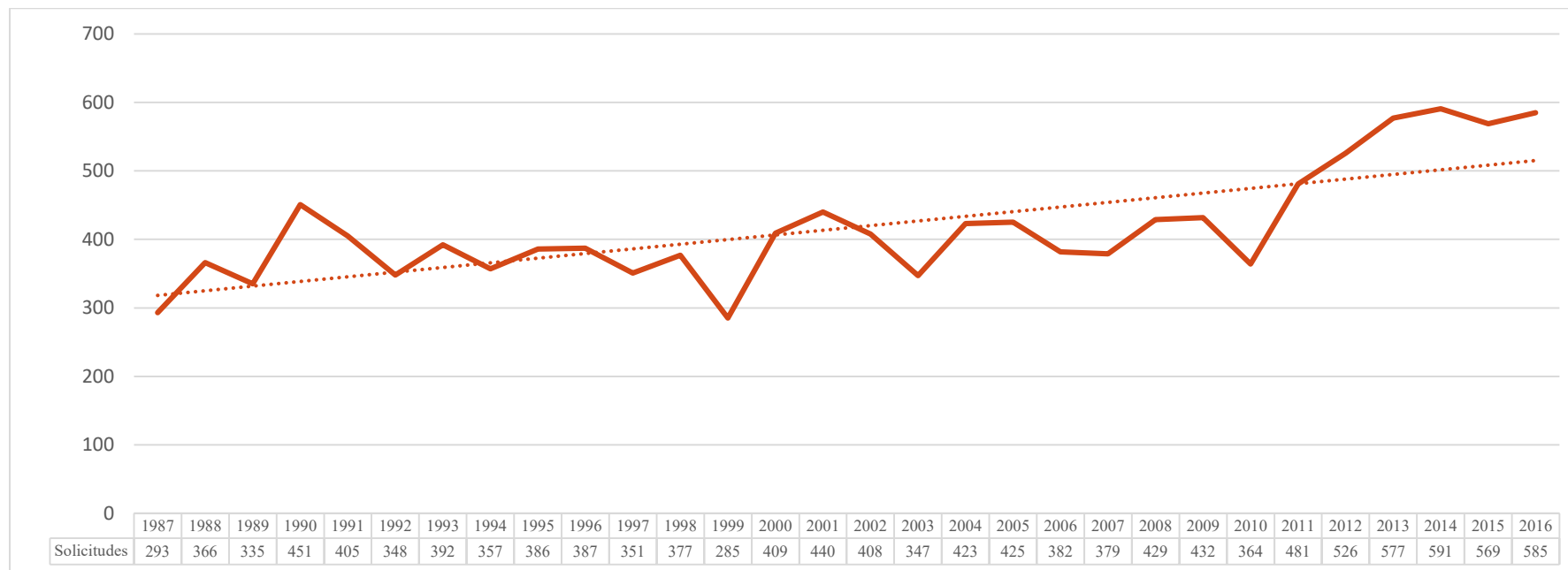


Fuente: Registro de ORE

## Diplomas obtenidos en el extranjero presentados al Conare para su reconocimiento y equiparación por año de solicitud

En el siguiente gráfico, se muestra la cantidad de títulos de reconocimiento y equiparación presentados a ORE por año de solicitud.

**GRÁFICO N°2**  
**SOLICITUDES DE RECONOCIMIENTO Y EQUIPARACIÓN DE DIPLOMAS**  
**OBTENIDOS EN EL EXTRANJERO POR AÑO:**  
**1987 - 2016**



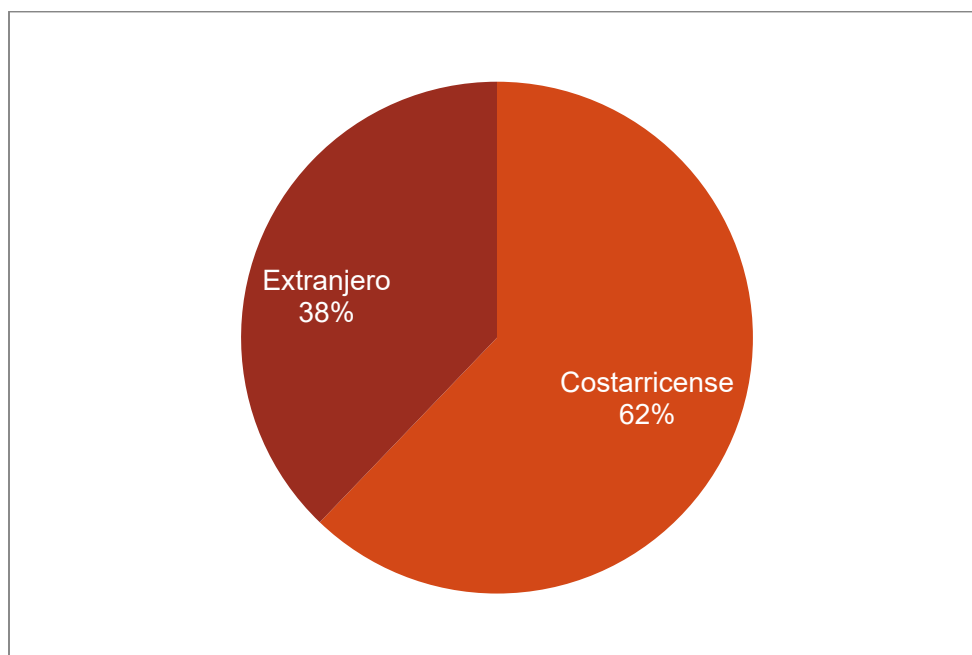
Como se puede observar, existe una ligera tendencia de aumento. Destaca la caída de solicitudes en 1999 y el aumento que se da entre los años 2011 y 2014.

## INFORMACIÓN POR NACIONALIDAD

### **Diplomas obtenidos en el extranjero presentados al Conare para su reconocimiento y equiparación por nacionalidad.**

En este apartado se muestra información sobre la nacionalidad de las personas graduadas que solicitan un reconocimiento y equiparación de diplomas considerando si son costarricenses o extranjeros. El siguiente gráfico muestra el porcentaje de diplomas presentados a ORE para su reconocimiento y equiparación por nacionalidad a nivel global. Cabe aclarar que éste aspecto considera solamente la nacionalidad y no si reside o no en Costa Rica.

**GRÁFICO N°3**  
**DIPLOMAS OBTENIDOS EN EL EXTRANJERO PRESENTADOS A CONARE PARA**  
**SU RECONOCIMIENTO Y EQUIPARACIÓN POR NACIONALIDAD**  
**1987 - 2016**



En el cuadro N°3 se muestra los primeros 10 países de donde proviene la mayor cantidad de solicitudes de reconocimiento y equiparación, diferenciando cuántos nacionales o extranjeros componen cada cifra.

**CUADRO N° 3**  
**DIPLOMAS OBTENIDOS EN EL EXTRANJERO PRESENTADOS AL CONARE**  
**PARA SU RECONOCIMIENTO Y EQUIPARACIÓN POR CANTIDAD DE**  
**SOLICITUDES Y NACIONALIDAD**  
**1987 – 2016**

PAÍS	COSTARRICENSE	EXTRANJERO	TOTAL
Estados Unidos de América	2185	449	2634
Colombia	373	992	1365
Cuba	536	764	1301
México	749	211	961
España	532	227	759
Venezuela	111	459	570
Nicaragua	223	279	502
Alemania	287	59	346
Chile	263	73	336
Rusia	236	93	329

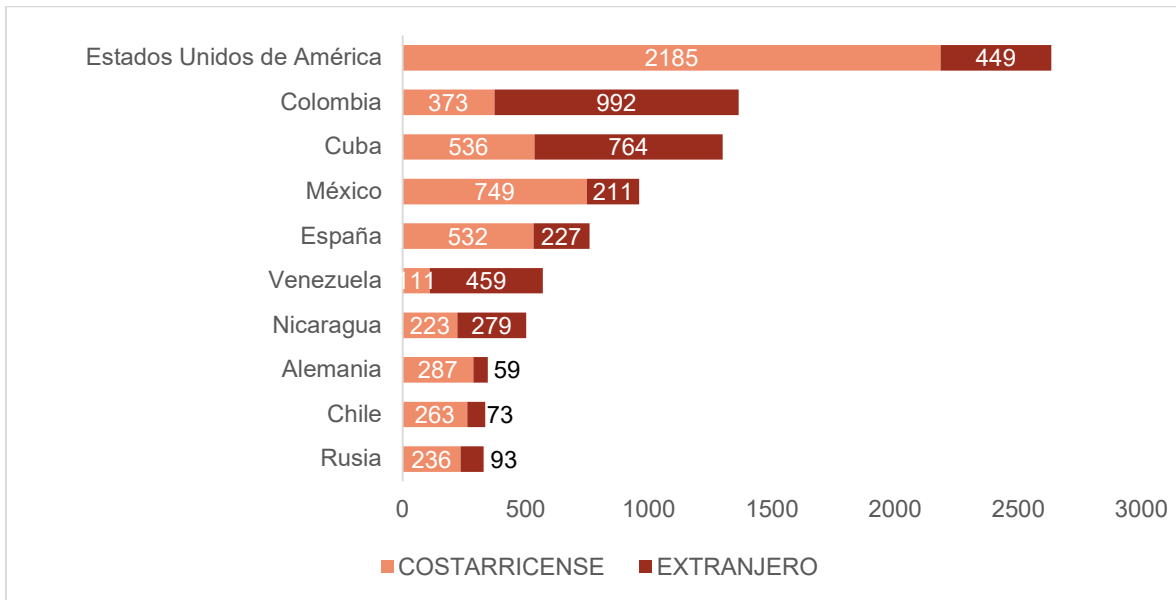
Fuente: Registro de ORE

En el cuadro anterior se visualiza, en las barras de colores, la cantidad de solicitudes de reconocimiento y equiparación presentadas por personas nacionales y extranjeras donde resalta lo siguiente:

- Estados Unidos es el país de donde proviene la mayor cantidad de solicitudes de reconocimiento y equiparación presentadas por personas nacionales, lo que muestra una preferencia de los costarricenses por estudiar en este país norteamericano.
- Colombia es el país de donde proviene la mayor cantidad de solicitudes de reconocimiento y equiparación presentadas por personas extranjeras.

El gráfico N°4 muestra como complemento al cuadro anterior, los 10 primeros países de donde proceden los diplomas, indicando la cantidad de solicitudes realizadas por nacionales o extranjeros.

**GRÁFICO N° 4**  
**DIPLOMAS OBTENIDOS EN EL EXTRANJERO PRESENTADOS A CONARE**  
**PARA SU RECONOCIMIENTO Y EQUIPARACIÓN POR PAÍS Y NACIONALIDAD**  
**1987-2016**



Fuente: Registro de ORE

La tabla con los datos completos de la cantidad de solicitudes de reconocimiento y equiparación por nacionalidad se encuentra en el Anexo 2.

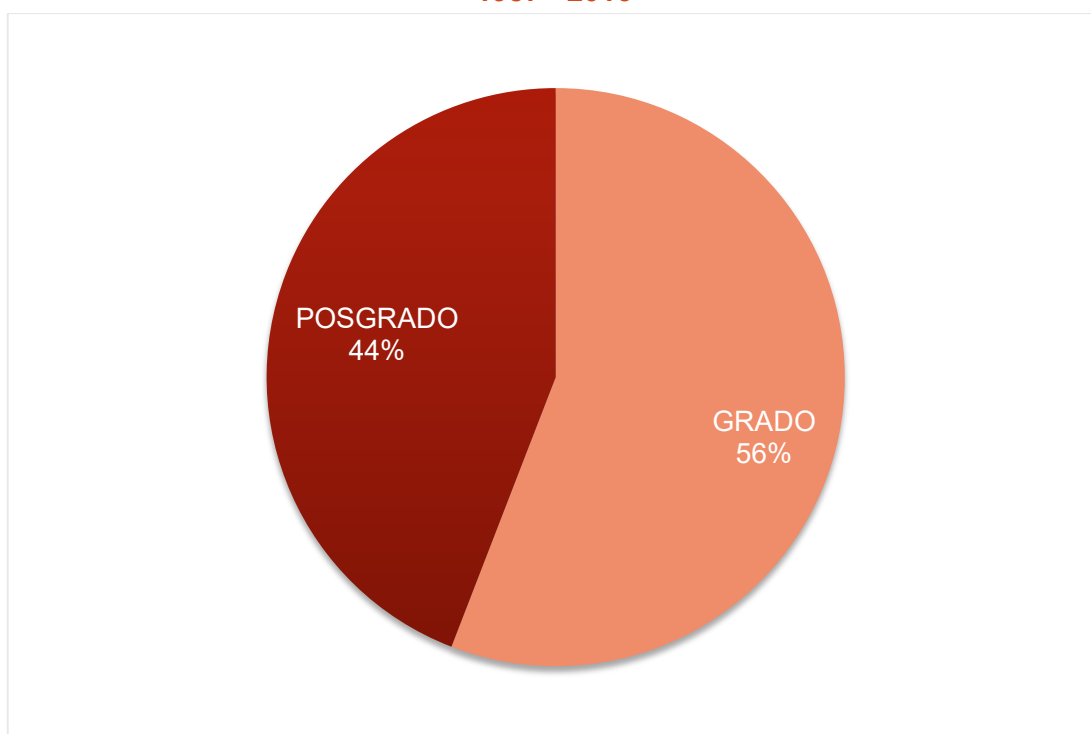
## INFORMACIÓN POR TIPO DE GRADO Y GRADO ACADÉMICO

### Diplomas obtenidos en el extranjero presentados al Conare para su reconocimiento y equiparación según tipo de grado y región

En el siguiente gráfico se presenta la cantidad total de solicitudes de reconocimiento y equiparación por grado y posgrado.

De acuerdo con el gráfico N°5, se observa que la mayor cantidad de solicitudes de reconocimiento y equiparación se obtiene a nivel de grado, 56%, mientras que a nivel de posgrado es de 44%.

**GRÁFICO N°5**  
**CANTIDAD DE TÍTULOS DEL EXTRANJERO PRESENTADOS A CONARE PARA SU RECONOCIMIENTO Y EQUIPARACIÓN POR TIPO DE GRADO**  
**1987 - 2016**

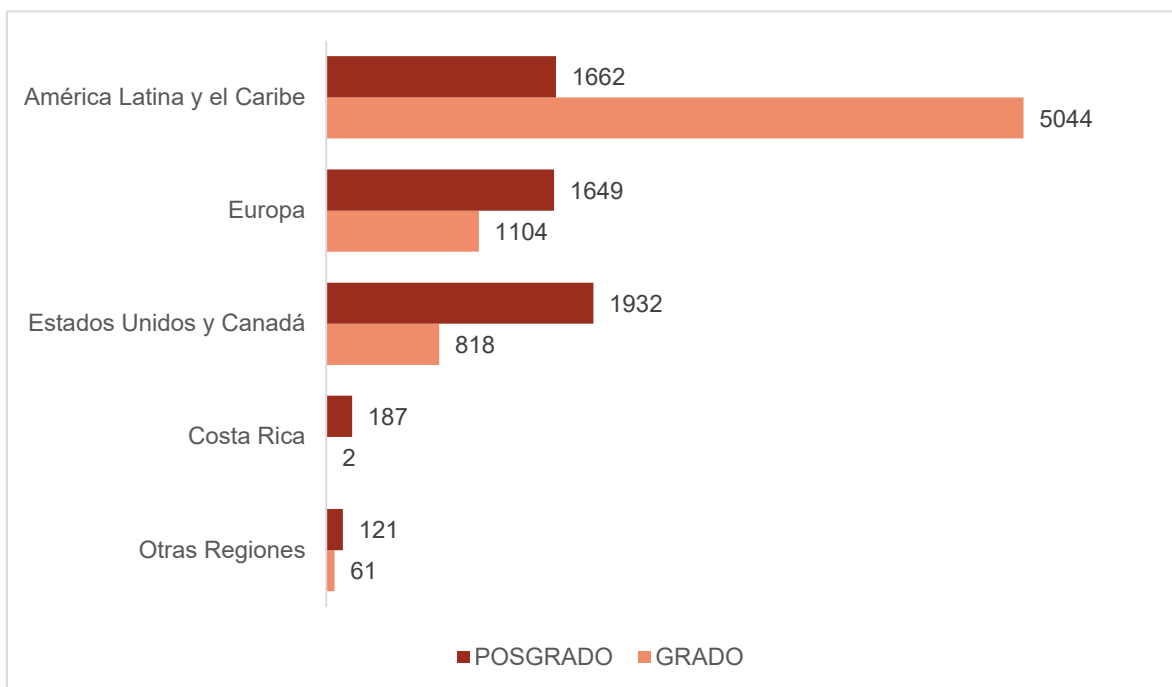


Fuente: Registro de ORE

El gráfico N°6 presenta la cantidad de solicitudes de reconocimiento y equiparación por región.

Se puede notar que los diplomas presentados para reconocimiento y equiparación provenientes de Estados Unidos y Canadá y Europa, son en su mayoría de posgrados. Por el contrario, los diplomas, en el caso de América Latina y el Caribe, la mayor parte de solicitudes de reconocimiento y equiparación es en diplomas de grado.

**GRÁFICO N°6**  
**DIPLOMAS OBTENIDOS EN EL EXTRANJERO PRESENTADOS AL CONARE**  
**PARA SU RECONOCIMIENTO Y EQUIPARACIÓN**  
**POR REGIÓN SEGÚN TIPO DE GRADO.**  
**1987 – 2016**



Fuente: Registro de ORE

Se observa que las solicitudes de reconocimiento y equiparación en diplomas de grado, en su mayoría, fueron obtenidas en países de habla hispana. Por su parte, en regiones donde el idioma oficial es el inglés, las personas que presentan diplomas para su reconocimiento y equiparación se gradúan en su mayoría a nivel de posgrado.

El listado completo de países de este cuadro se muestra en el Anexo 3.



## Diplomas obtenidos en el extranjero, presentados al Conare para su reconocimiento y equiparación, por nivel de grado y país de procedencia

En el cuadro N°4, se detallan los 10 países de los cuales proceden la mayor cantidad de solicitudes de reconocimiento y equiparación de diplomas, según nivel de grado.

De acuerdo con los datos, México es el país que muestra mayor equilibrio entre los diplomas otorgados en grado y posgrado que se presentan a Conare para su reconocimiento y equiparación. En países de América Latina como Colombia y Cuba, se registra una notoria diferencia en la mayor cantidad de solicitudes de grado sobre los posgrados. Caso contrario de Estados Unidos, que presenta una gran mayoría de solicitudes de posgrado.

**CUADRO N°4**  
**DIPLOMAS OBTENIDOS EN EL EXTRANJERO PRESENTADOS A CONARE PARA SU RECONOCIMIENTO Y EQUIPARACIÓN POR PAÍS Y NIVEL DE GRADO**  
**1987 – 2016**

Región y país	Grado	Posgrado	Total
Estados Unidos de América	787	1847	<b>2630</b>
Colombia	1117	248	<b>1364</b>
Cuba	1139	162	<b>1301</b>
México	449	512	<b>961</b>
España	248	511	<b>759</b>
Venezuela	504	66	<b>570</b>
Nicaragua	452	50	<b>501</b>
Alemania	62	284	<b>346</b>
Chile	109	227	<b>336</b>
Rusia	258	70	<b>328</b>
Todos los demás países	1906	1578	<b>3484</b>

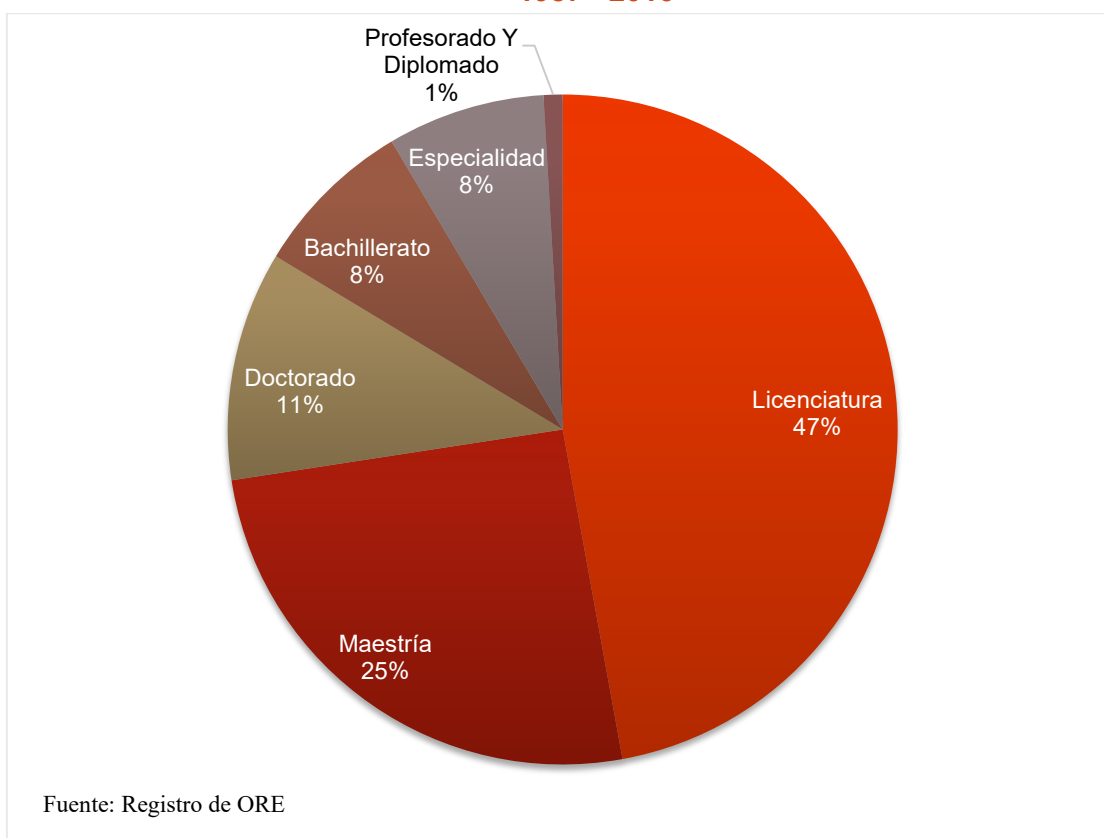
Fuente: Registro de ORE

## Diplomas obtenidos en el extranjero presentados a Conare para su reconocimiento y equiparación por grado académico.

El gráfico N°7 muestra la distribución porcentual de diplomas obtenidos en el extranjero presentados a Conare para su reconocimiento y equiparación.

Se observa que el grado de licenciatura es el que presenta el mayor número de solicitudes de reconocimiento y equiparación de diplomas, seguido de la maestría. El diplomado y profesorado son los grados en los que menos personas solicitan el reconocimiento y equiparación del diploma.

**GRÁFICO N°7**  
**CANTIDAD DE TÍTULOS DEL EXTRANJERO PRESENTADOS A ORE PARA SU RECONOCIMIENTO POR GRADO ACADÉMICO**  
**1987 - 2016**



### **Características de la Licenciatura**

Tomando en consideración que la mayoría de solicitudes de reconocimiento y equiparación son de licenciatura, vale la pena poder señalar algunas características al respecto.

Al filtrar las solicitudes de reconocimiento y equiparación por grado, en el caso de la licenciatura, se observa que la mayor parte de estos diplomas fueron obtenidos por personas extranjeras, que en su mayoría provienen de América Latina y el Caribe.

Caso inverso, las personas nacionales que obtienen una licenciatura y solicitan reconocimiento y equiparación ante el Conare, mayoritariamente obtienen su diploma en Estados Unidos y Canadá y Europa.

A continuación se muestra una tabla con la información distribuida por grado académico y región donde se puede visualizar lo expuesto anteriormente.

**CUADRO N°5**  
**DIPLOMAS OBTENIDOS EN EL EXTRANJERO PRESENTADOS AI CONARE PARA**  
**SU RECONOCIMIENTO POR REGIÓN, GRADO ACADÉMICO Y NACIONALIDAD**  
**1987 – 2016**

GRADO	América Latina y el Caribe	Estados Unidos y Canadá	Europa	Otras Regiones	Total
<b>Profesorado y Diplomado</b>	77	15	21	2	115
Costarricense	42	12	14	1	69
Extranjero	35	3	7	1	46
<b>Bachillerato</b>	337	558	72	17	984
Costarricense	147	431	42	10	630
Extranjero	190	127	30	7	354
<b>Licenciatura</b>	4630	245	1010	44	5929
Costarricense	1585	144	594	27	2350
Extranjero	3045	101	416	17	3579
<b>Especialidad</b>	656	98	168	35	957
Costarricense	442	88	150	33	713
Extranjero	214	10	18	2	244
<b>Maestría</b>	855	1366	743	234	3198
Costarricense	734	1213	668	212	2827
Extranjero	121	153	75	22	371
<b>Doctorado</b>	149	468	738	38	1393
Costarricense	108	393	646	33	1180
Extranjero	41	75	92	5	213

Fuente: Registro de ORE

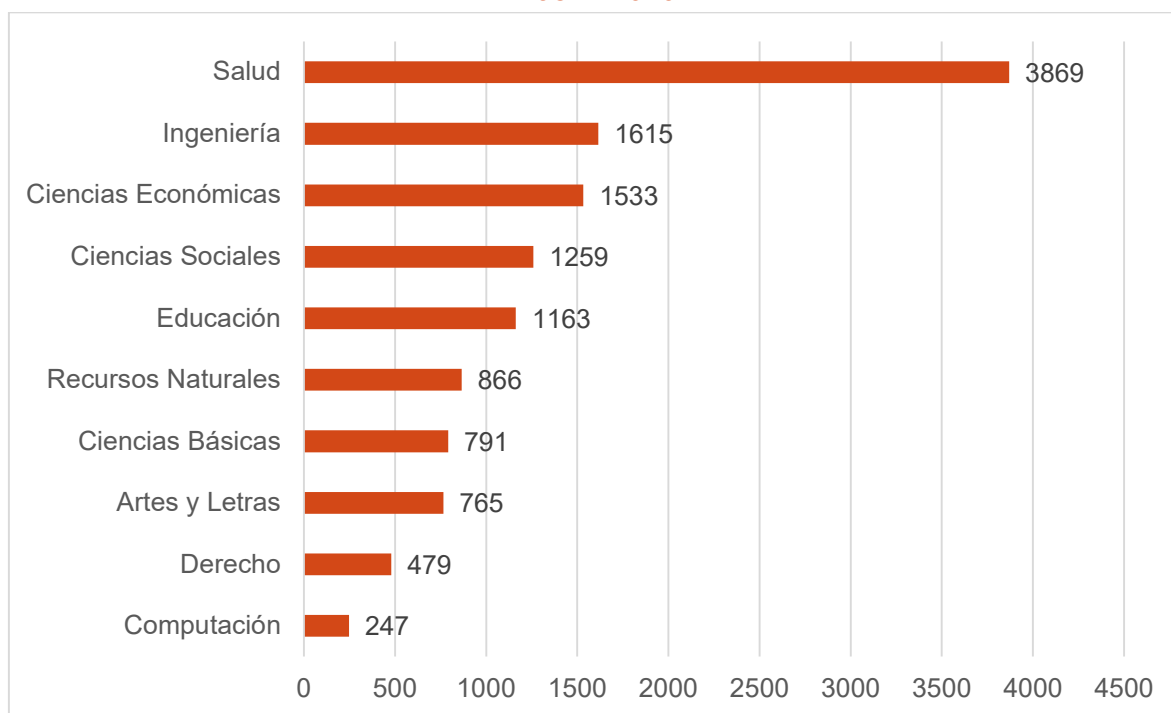
La lista completa de solicitudes de reconocimiento por grado académico se encuentra en el Anexo 4.

## INFORMACIÓN POR ÁREA DEL CONOCIMIENTO Y DISCIPLINA

### Diplomas obtenidos en el extranjero presentados al Conare para su reconocimiento y equiparación por área de conocimiento.

Dentro de las diferentes áreas del conocimiento, como se puede ver en el Gráfico N°8, Ciencias de la Salud es la que presenta más solicitudes de reconocimiento y equiparación, seguido de Ingeniería y Ciencias Económicas. De la que menos se presentan solicitudes es de Computación.

**GRÁFICO N°8**  
**DIPLOMAS OBTENIDOS EN EL EXTRANJERO PRESENTADOS AL CONARE**  
**PARA SU RECONOCIMIENTO Y EQUIPARACIÓN**  
**POR ÁREA DE CONOCIMIENTO.**  
**1987 - 2016**



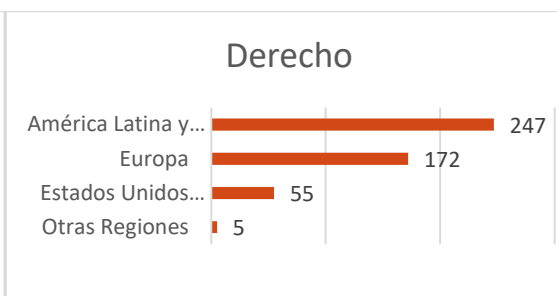
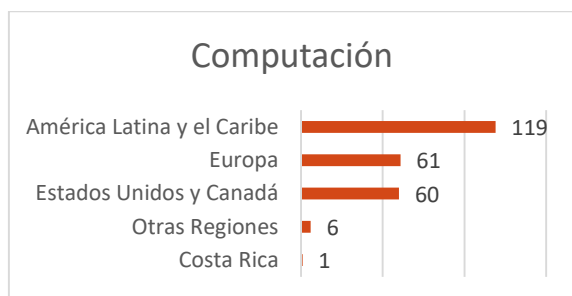
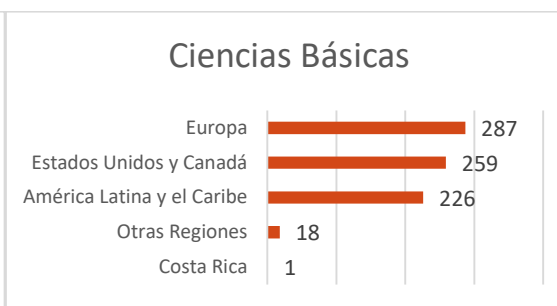
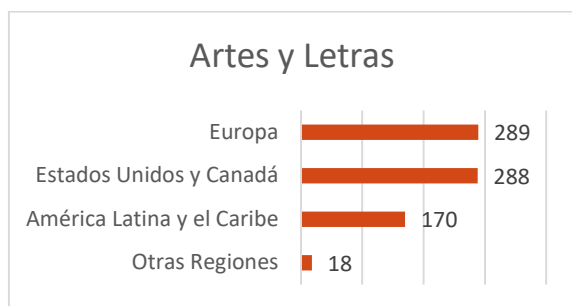
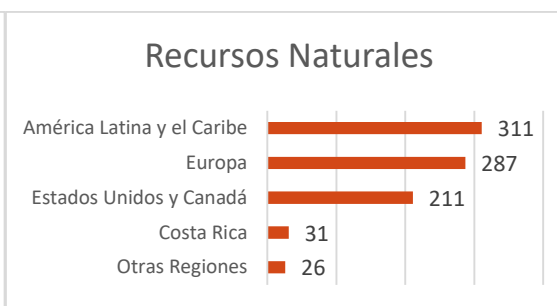
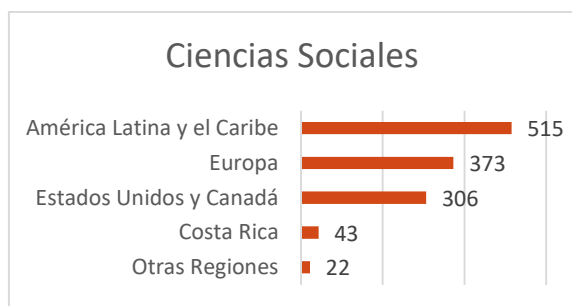
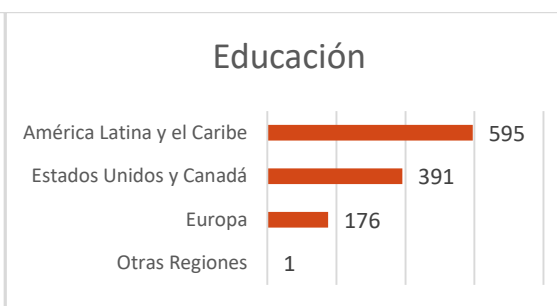
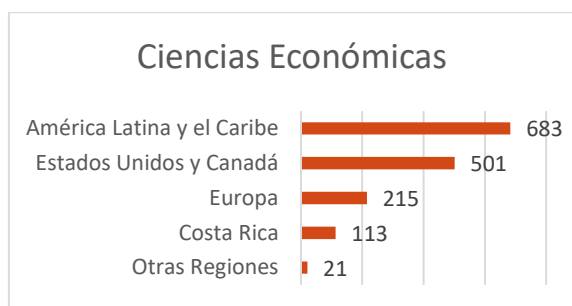
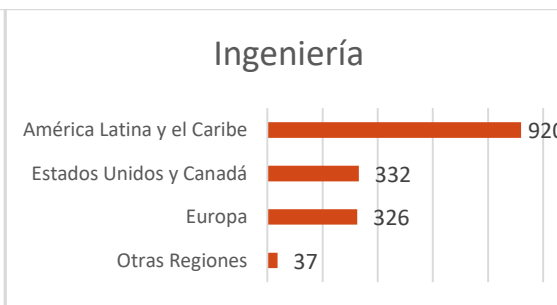
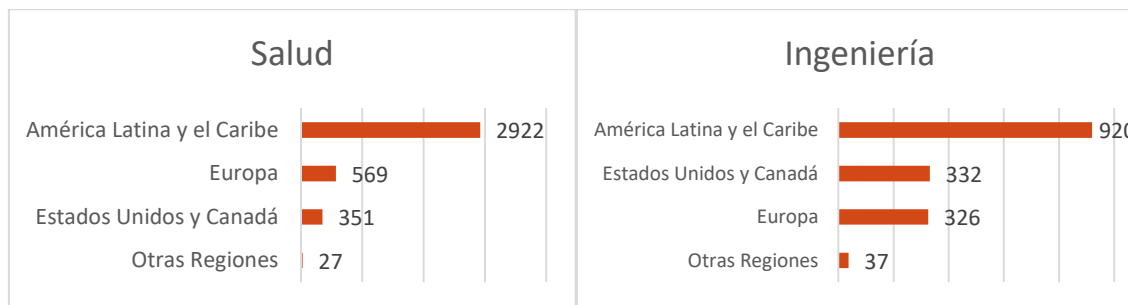
Fuente: Registro de ORE

El comportamiento de la cantidad de solicitudes de reconocimiento y equiparación de diplomas por área del conocimiento en las distintas regiones se puede visualizar en el conjunto de gráficos N°9.

La mayor cantidad de solicitudes de las diferentes áreas del conocimiento provienen de América Latina y el Caribe, excepto Artes y Letras y Ciencias Básicas, que tienen una mayoría de solicitudes provenientes de Europa.

La región de Estados Unidos y Canadá aparece en segundo lugar en las áreas de Recursos Naturales, Artes y Letras, Ciencias Básicas y Derecho.

**CONJUNTO DE GRÁFICOS N°9**  
**DIPLOMAS OBTENIDOS EN EL EXTRANJERO PRESENTADOS A CONARE PARA SU**  
**RECONOCIMIENTO POR ÁREA DEL CONOCIMIENTO Y REGIONES**  
**1987 – 2016**

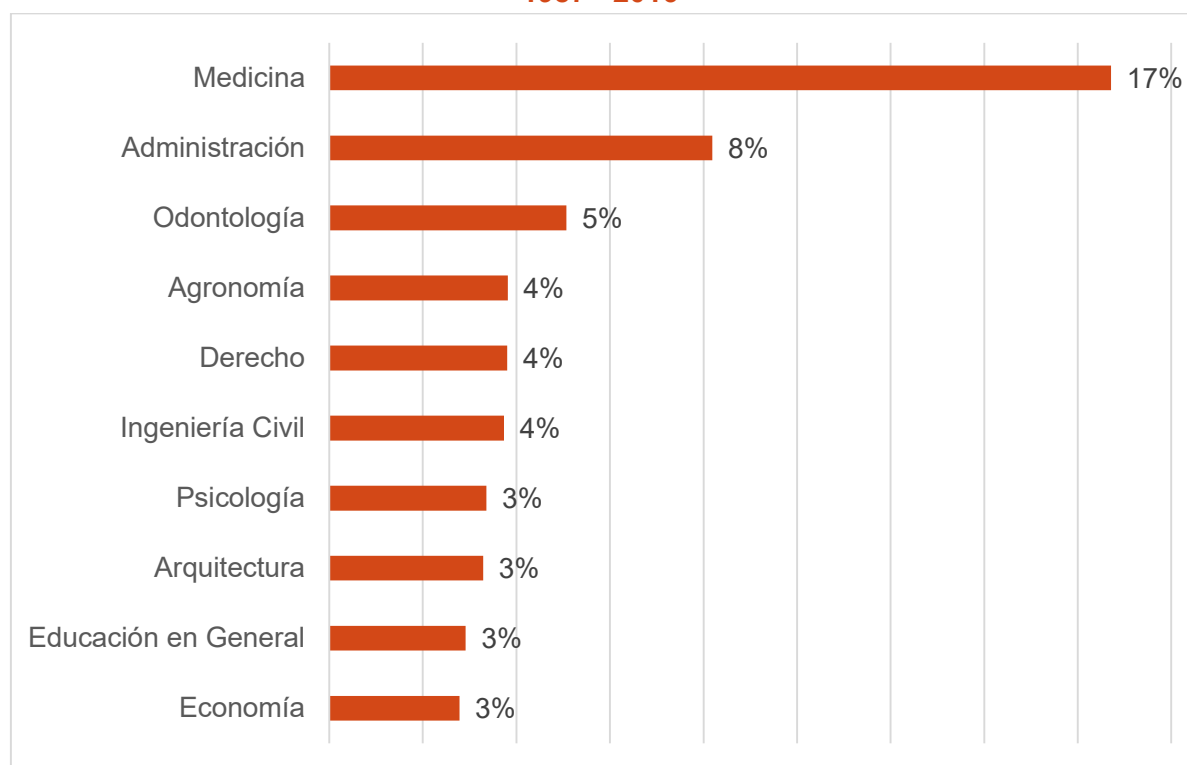


Fuente: Registro de ORE

## Diplomas obtenidos en el extranjero presentados al Conare para su reconocimiento por disciplina.

En el gráfico N°10, se observan las disciplinas en las cuales se presentan al Conare mayor porcentaje de solicitudes de reconocimiento y equiparación, donde destacan las disciplinas de Medicina y Administración. El resto de disciplinas representan el 46%.

**GRÁFICO N°10**  
**DIPLOMAS OBTENIDOS EN EL EXTRANJERO PRESENTADOS A CONARE PARA SU RECONOCIMIENTO Y EQUIPARACIÓN POR DISCIPLINA.**  
**1987 - 2016**



Fuente: Registro de ORE

## Diplomas obtenidos en el extranjero presentados al Conare para su reconocimiento y equiparación por región y disciplina.

Si se observa el comportamiento por regiones, la disciplina de Medicina presenta mayor cantidad de diplomas proveniente de América Latina y Europa. Administración, por su parte, muestra mayor cantidad de solicitudes cuyo diploma se obtuvo en Estados Unidos y Canadá y Costa Rica. En el cuadro N°6 se aprecian las primeras 5 disciplinas en orden de importancia en cada Región.

**CUADRO N°6**  
**DIPLOMAS OBTENIDOS EN EL EXTRANJERO PRESENTADOS A CONARE PARA SU**  
**RECONOCIMIENTO Y EQUIPARACIÓN POR REGIÓN Y DISCIPLINA**  
**1987 - 2016**

<b>Región</b>	<b>Disciplina</b>	<b>Solicitudes</b>
<b>América Latina y el Caribe</b>	Medicina	1670
	Odontología	545
	Administración	424
	Ingeniería Civil	270
	Arquitectura	262
<b>Estados Unidos y Canadá</b>	Administración	408
	Educación en General	164
	Agronomía	114
	Ingeniería Civil	110
	Medicina	103
<b>Europa</b>	Medicina	310
	Derecho	172
	Agronomía	143
	Economía	122
	Biología	107
<b>Costa Rica</b>	Administración	105
	Sociología	24
	Agronomía	24
	Politología	11
	Economía	8

Fuente: Registro de ORE

A continuación se presenta en el Cuadro N°7 los países con mayor cantidad de solicitudes junto con la distribución por disciplinas.

Según los datos de este cuadro, la disciplina de Medicina, en su mayoría, presenta solicitudes de reconocimiento y equiparación de personas que obtuvieron su diploma en Cuba (824). Le siguen Administración, proveniente de Estados Unidos y Medicina proveniente de Colombia.

Considerando que la mayoría de solicitudes de diplomas de Medicina provienen de Cuba, y al hacer una distribución por nacionalidad, es interesante ver que las solicitudes se distribuyen en 390 realizadas por personas nacionales y 434 por personas extranjeras. Por su parte, de las 394 de Administración provenientes de Estados Unidos, la gran mayoría (366) son realizadas por personas nacionales y solamente 28 por personas extranjeras. Los diplomas obtenidos en Colombia tienen solo 48 solicitudes de personas nacionales y 205 de personas extranjeras.

La lista completa de solicitudes por área del conocimiento y disciplina se encuentra en el Anexo 5.

**CUADRO N°7**  
**DIPLOMAS PRESENTADOS A CONARE PARA SU RECONOCIMIENTO Y**  
**EQUIPARACIÓN POR PAÍS Y DISCIPLINA**  
**1987 – 2016**

<b>Estados Unidos</b>	<b>2634</b>	<b>Venezuela</b>	<b>570</b>
Administración	394	Medicina	109
Educación en General	160	Odontología	58
Agronomía	111	Administración	51
Ingeniería Civil	101	Derecho	43
Medicina	94	Contaduría	29
<b>Colombia</b>	<b>1365</b>	<b>Nicaragua</b>	<b>502</b>
Medicina	253	Medicina	68
Odontología	157	Administración	64
Administración	102	Enfermería	41
Arquitectura	82	Agronomía	30
Ingeniería Civil	80	Derecho	28
<b>Cuba</b>	<b>1301</b>	<b>Alemania</b>	<b>346</b>
Medicina	824	Biología	29
Educación Física	58	Medicina	26
Ingeniería Mecánica	26	Agronomía	23
Ingeniería Civil	26	Derecho	20
Enfermería	24	Geología	14
<b>México</b>	<b>961</b>	<b>Chile</b>	<b>336</b>
Medicina	215	Odontología	65
Odontología	116	Economía	33
Educación en General	70	Administración	29
Administración	53	Criminología	20
Arquitectura	46	Psicología	15
<b>España</b>	<b>759</b>	<b>Rusia</b>	<b>329</b>
Derecho	83	Medicina	76
Medicina	48	Agronomía	34
Psicología	44	Economía	23
Administración	38	Artes Musicales	15
Educación en General	36	Ingeniería Química	13

Fuente: Registro de ORE



## **ANEXOS**

## ANEXO 1

### DIPLOMAS OBTENIDOS EN EL EXTRANJERO PRESENTADOS AL CONARE PARA SU RECONOCIMIENTO Y EQUIPARACIÓN POR REGIÓN Y PAÍS 1987 – 2016

<b>Región y País</b>	<b>Diplomas</b>
<b>América Latina y el Caribe</b>	<b>6708</b>
Colombia	1365
Cuba	1301
México	961
Venezuela	570
Nicaragua	502
Chile	336
Brasil	256
Argentina	234
Guatemala	203
Perú	199
Panamá	187
El Salvador	162
Honduras	154
Puerto Rico	86
Ecuador	71
Rep. Dominicana	58
Uruguay	27
Bolivia	19
Paraguay	15
Belice	1
Jamaica	1
<b>Costa Rica</b>	<b>189</b>
Costa Rica	189
<b>Estados Unidos y Canadá</b>	<b>2754</b>
Estados Unidos de América	2634
Canadá	120
<b>Europa</b>	<b>2755</b>
España	759
Alemania	346
Rusia	329
Francia	268
Gran Bretaña	178
Ucrania	164
Italia	147
Países Bajos	121
Bélgica	73

<b>Región y País</b>	<b>Diplomas</b>
Suecia	49
Rumania	45
Suiza	37
Rep. Checa	31
Polonia	31
Belarus	26
Eslovaquia	24
Bulgaria	23
Noruega	17
Hungría	16
Dinamarca	13
Austria	11
Finlandia	10
Inglaterra	9
Santa Sede	6
Portugal	5
Moldova	5
Georgia	4
Grecia	2
Serbia	1
Escocia	1
Letonia	1
Croacia	1
Armenia	1
Bosnia	1
<b>Otras Regiones</b>	<b>181</b>
Sin datos	36
Japón	33
Taiwán	31
Australia	18
Corea	11
Israel	11
China	10
Kazajia	7
Azerbaiyán	7
Uzbekia	4
Kirguisia	3
Tadzikia	2
India	2
Africa	1
Egipto	1
Argelia	1
Países Bajos	1

<b>Región y País</b>	<b>Diplomas</b>
Irán	1
Sudáfrica	1
<b>Total general</b>	<b>12587</b>

Fuente: Registro de ORE

**ANEXO 2**  
**DIPLOMAS OBTENIDOS EN EL EXTRANJERO PRESENTADOS AL CONARE**  
**PARA SU RECONOCIMIENTO Y EQUIPARACIÓN POR REGIÓN Y PAÍS**  
**SEGÚN NACIONALIDAD.**  
**1987 – 2016**

País / Región	Costarricense	Extranjero	Total general
<b>América Latina y el Caribe</b>	<b>3060</b>	<b>3646</b>	<b>6708</b>
Colombia	373	992	1365
Cuba	536	764	1301
México	749	211	961
Venezuela	111	459	570
Nicaragua	223	279	502
Chile	263	73	336
Brasil	188	68	256
Argentina	89	145	234
Guatemala	135	68	203
Perú	53	146	199
Panamá	96	91	187
El Salvador	38	124	162
Honduras	67	87	154
Puerto Rico	66	20	86
Ecuador	26	45	71
Rep. Dominicana	24	34	58
Uruguay	11	16	27
Bolivia	5	14	19
Paraguay	6	9	15
Belice		1	1
Jamaica	1		1
<b>Costa Rica</b>	<b>171</b>	<b>17</b>	<b>189</b>
Costa Rica	171	17	189
<b>Estados Unidos y Canadá</b>	<b>2285</b>	<b>469</b>	<b>2754</b>
Estados Unidos de América	2185	449	2634
Canadá	100	20	120
<b>Europa</b>	<b>2119</b>	<b>638</b>	<b>2758</b>
España	532	227	759
Alemania	287	59	346
Rusia	236	93	329
Francia	223	45	268
Gran Bretaña	160	18	178
Ucrania	127	37	164
Italia	100	46	147
Países Bajos	104	18	122
Bélgica	60	13	73
Suecia	42	7	49
Rumania	40	5	45

País / Región	Costarricense	Extranjero	Total general
Suiza	25	12	37
Rep. Checa	23	8	31
Polonia	23	8	31
Belarus	18	8	26
Eslovaquia	17	7	24
Bulgaria	16	7	23
Noruega	17		17
Hungría	14	2	16
Dinamarca	12	1	13
Austria	7	4	11
Finlandia	9	1	10
Inglaterra	8	1	9
Santa Sede	4	2	6
Portugal	3	2	5
Moldova	5		5
Georgia	1	3	4
Grecia	2		2
Serbia		1	1
Escocia	1		1
Letonia		1	1
Croacia		1	1
Armenia		1	1
Bosnia	1		1
<b>Otras Regiones</b>	<b>143</b>	<b>37</b>	<b>180</b>
Sin registrar	27	9	36
Japón	28	5	33
Taiwán	26	5	31
Australia	16	2	18
Corea	8	3	11
Israel	7	4	11
China	9	1	10
Kazajia	5	2	7
Azerbaiyán	7		7
Uzbekia	2	2	4
Kirguisia	1	2	3
Tadzikia	1	1	2
India	2		2
Africa	1		1
Egipto	1		1
Argelia		1	1
Irán	1		1
Sudáfrica	1		1
<b>Total general</b>	<b>7776</b>	<b>4807</b>	<b>12587</b>

Fuente: Registro de ORE

**ANEXO 3**  
**DIPLOMAS OBTENIDOS EN EL EXTRANJERO PRESENTADOS AL CONARE PARA**  
**SU RECONOCIMIENTO Y EQUIPARACIÓN POR REGIÓN Y PAÍS**  
**SEGÚN TIPO DE GRADO: 1987 - 2016**

<b>País / Región</b>	<b>Grado</b>	<b>Posgrado</b>
<b>América Latina y el Caribe</b>	<b>5044</b>	<b>1662</b>
Colombia	1116	248
Cuba	1139	162
México	449	512
Venezuela	504	66
Nicaragua	451	50
Chile	109	227
Brasil	134	122
Argentina	175	59
Guatemala	161	42
Perú	177	22
Panamá	158	29
El Salvador	153	9
Honduras	130	24
Puerto Rico	24	62
Ecuador	62	9
Rep. Dominicana	45	13
Uruguay	22	5
Bolivia	19	0
Paraguay	14	1
Belice	1	0
Jamaica	1	0
<b>Costa Rica</b>	<b>2</b>	<b>187</b>
Costa Rica	2	187
<b>Estados Unidos y Canadá</b>	<b>818</b>	<b>1932</b>
Estados Unidos de América	787	1843
Canadá	31	89
<b>Europa</b>	<b>1104</b>	<b>1650</b>
España	248	511
Alemania	62	284
Rusia	258	70
Francia	50	218
Gran Bretaña	15	163
Ucrania	146	18
Italia	100	47
Países Bajos	12	109
Bélgica	18	55
Suecia	4	45
Rumania	28	17
Suiza	17	20

País / Región	Grado	Posgrado
Rep. Checa	24	7
Polonia	23	8
Belarus	25	1
Eslovaquia	15	9
Bulgaria	19	4
Noruega	0	17
Hungría	14	2
Dinamarca	0	13
Austria	5	6
Finlandia	1	9
Inglaterra	0	9
Santa Sede	3	3
Portugal	3	2
Moldova	5	0
Georgia	4	0
Grecia	0	2
Serbia	1	0
Escocia	0	1
Letonia	1	0
Croacia	1	0
Armenia	1	0
Bosnia	1	0
<b>Otras Regiones</b>	<b>61</b>	<b>120</b>
Sin Datos	5	31
Japón	4	29
Taiwán	16	15
Australia	2	16
Corea	3	8
Israel	5	6
China	3	7
Kazajia	6	1
Azerbaiyán	7	0
Uzbekia	3	1
Kirguisia	3	0
Tadzikia	2	0
India	0	2
Africa	0	1
Egipto	0	1
Argelia	1	0
Países Bajos	0	1
Irán	1	0
Sudáfrica	0	1
<b>Total general</b>	<b>7029</b>	<b>5551</b>

Fuente: Registro de ORE



## ANEXO 4

### DIPLOMAS OBTENIDOS EN EL EXTRANJERO PRESENTADOS A CONARE PARA SU RECONOCIMIENTO Y EQUIPARACIÓN POR REGIÓN Y PAÍS SEGÚN GRADO ACADÉMICO: 1987 - 2016

País / Región	Dipl.	Prof.	Bach.	Lic.	Maest.	Esp.	Doct.	Total
<b>América Latina y el Caribe</b>	<b>26</b>	<b>51</b>	<b>337</b>	<b>4630</b>	<b>856</b>	<b>657</b>	<b>149</b>	<b>6708</b>
Colombia	5	2	67	1042	69	171	8	1365
Cuba			12	1127	12	128	22	1301
México	2	1	8	438	334	137	41	961
Venezuela	3	1	18	482	37	24	5	570
Nicaragua	4	1	45	401	33	14	3	502
Chile	3	4	19	83	141	69	17	336
Brasil	1		28	105	68	27	27	256
Argentina		1	11	163	24	28	7	234
Guatemala		26	19	116	33	6	3	203
Perú	3		46	128	12	8	2	199
Panamá	1	5	16	136	13	14	2	187
El Salvador	1	8	9	135	3	4	2	162
Honduras	1	1	12	116	15	6	3	154
Puerto Rico	2	1	18	3	51	5	6	86
Ecuador			3	59	5	3	1	71
Rep. Dominicana			3	42	4	9		58
Uruguay			1	21	1	4		27
Bolivia				19				19
Paraguay				14	1			15
Belice			1					1
Jamaica			1					1
<b>Costa Rica</b>			<b>2</b>		<b>161</b>	<b>17</b>	<b>9</b>	<b>189</b>
Costa Rica			2		161	17	9	189
<b>Estados Unidos y Canadá</b>	<b>13</b>	<b>2</b>	<b>558</b>	<b>245</b>	<b>1366</b>	<b>98</b>	<b>468</b>	<b>2754</b>
Estados Unidos de América	13	1	535	238	1313	89	441	2634
Canadá		1	23	7	53	9	27	120
<b>Europa</b>	<b>13</b>	<b>8</b>	<b>72</b>	<b>1011</b>	<b>744</b>	<b>168</b>	<b>738</b>	<b>2756</b>
España	5	5	19	219	196	36	279	759
Alemania	2		6	54	93	19	172	346
Rusia	1	2	11	244	22	26	22	329
Francia	1	1	6	42	124	29	65	268
Gran Bretaña			6	9	100	19	44	178
Ucrania			1	145	9	4	5	164
Italia	1		9	90	12	9	26	147
Países Bajos			2	10	82	5	23	122
Bélgica			2	16	31	8	16	73
Suecia			2	2	25		20	49
Rumania				28		6	11	45
Suiza			3	14	9	2	9	37

País / Región	Dipl.	Prof.	Bach.	Lic.	Maest.	Esp.	Doct.	Total
Rep. Checa	1		1	22	2	2	3	31
Polonia				23	4		4	31
Belarus				25		1		26
Eslovaquia				15	4		5	24
Bulgaria				19		1	3	23
Noruega					12	1	4	17
Hungría	2		1	11			2	16
Dinamarca					5		8	13
Austria			2	3	4		2	11
Finlandia				1	5		4	10
Inglaterra					3		6	9
Santa Sede				3			3	6
Portugal			1	2	2			5
Moldova				5				5
Georgia				4				4
Grecia					1		1	2
Serbia				1				1
Escocia							1	1
Letonia				1				1
Croacia				1				1
Armenia				1				1
Bosnia				1				1
<b>Otras Regiones</b>	<b>2</b>		<b>15</b>	<b>44</b>	<b>73</b>	<b>18</b>	<b>29</b>	<b>180</b>
Sin Datos			2	3	24		7	36
Japón			1	3	15	3	11	33
Taiwán	1		9	6	11	1	3	31
Australia			1	1	3	8	5	18
Corea			1	2	7		1	11
Israel			1	4	3	2	1	11
China				3	5	1	1	10
Kazajia				6	1			7
Azerbaiyán	1			6				7
Uzbekia				3		1		4
Kirguisia				3				3
Tadzikia				2				2
India					1	1		2
Africa					1			1
Egipto						1		1
Argelia				1				1
Irán				1				1
Sudáfrica					1			1
<b>Total general</b>	<b>54</b>	<b>61</b>	<b>984</b>	<b>5930</b>	<b>3200</b>	<b>958</b>	<b>1393</b>	<b>12587</b>

## ANEXO 5

### DIPLOMAS OBTENIDOS EN EL EXTRANJERO PRESENTADOS AL CONARE PARASU RECONOCIMIENTO Y EQUIPARACIÓN POR ÁREA Y DISCIPLINA. 1987 – 2016

Área y Disciplina	Diplomas
<b>Artes y Letras</b>	<b>765</b>
Artes Musicales	160
Teología	134
Literatura y Lingüística	117
Filosofía	78
Lenguas	73
Artes Dramáticas	43
Artes	38
Artes Plásticas	34
Bibliotecología	23
Inglés	17
Arte Publicitario	13
Danza	10
Producción de Cine y Televisión	9
Historia del Arte	7
Francés	7
Letras	1
Formación General	1
<b>Ciencias Básicas</b>	<b>791</b>
Biología	305
Química	135
Física	103
Geología	95
Matemática	72
Estadística	42
Ciencias	20
Meteorología	17
Forestales y Ecología	1
Filosofía	1
<b>Ciencias Económicas</b>	<b>1533</b>
Administración	1031
Economía	350
Contaduría	95
Planificación	27
Administración Pública	22
Otras Administrativas	4
Administración de Servicios de Salud	2

Área y Disciplina	Diplomas
Enomomía	1
Administración Agropecuaria	1
<b>Ciencias Sociales</b>	<b>1259</b>
Psicología	423
Sociología	217
Comunicación	148
Politología	97
Historia	86
Antropología	62
Trabajo Social	59
Relaciones Internacionales	40
Ciencias Políticas	34
Criminología	33
Periodismo	24
Turismo	22
Publicidad	6
Relaciones Públicas	4
Secretariado Profesional	1
Producción Audiovisual	1
Archivística	1
Ciencias Policiales	1
<b>Computación</b>	<b>247</b>
Computación	247
<b>Derecho</b>	<b>479</b>
Derecho	479
<b>Educación</b>	<b>1163</b>
Educación en General	367
Educación Física	116
Enseñanza de Inglés	92
Otras de Enseñanza Media	84
Educación Primaria	74
Administración Educativa	74
Educación Especial	58
Educación Preescolar	56
Enseñanza de las Ciencias	47
Enseñanza de Castellano	40
Enseñanza de Matemática	35
Enseñanza de Estudios Sociales	24
Educación Media	13
Educación Religiosa	12
Enseñanza de la Música	11
Enseñanza de Francés	10
Orientación Educativa	9

Área y Disciplina	Diplomas
Educación Primaria y Secundaria	8
Enseñanza de la Filosofía	7
Enseñanza de la Computación	6
Educación Técnica Agropecuaria	5
Enseñanza de las Artes Plásticas	5
Educación Técnica Industrial	3
Enseñanza de la Psicología	2
Artes Industriales	2
Educación	1
Edicación en General	1
Enseñanza del Castellano	1
<b>Ingeniería</b>	<b>1615</b>
Ingeniería Civil	470
Arquitectura	414
Ingeniería Industrial	160
Ingeniería Mecánica	148
Ingeniería Eléctrica	142
Ingeniería Química	106
Ingeniería Electrónica	75
Ingeniería Agrícola	34
Ciencias de Materiales	29
Topografía	11
Seguridad Laboral y Salud Ocupacional	9
Ingeniería en Electromedicina	5
Diseño Industrial	4
Ingeniería Náutica	2
Ingeniería en Seguridad Laboral y Salud Ocupacional	2
Dibujo técnico	1
Ingeniería Agronómica	1
Ingeniería en Maderas	1
Ingeniería en Diseño Industrial	1
<b>Recursos Naturales</b>	<b>866</b>
Agronomía	480
Forestales y Ecología	178
Geografía	93
Tecnología de Alimentos	64
Recursos Marinos	43
Formación General	5
Agroindustria	3
<b>Salud</b>	<b>3869</b>
Medicina	2104
Odontología	638
Veterinaria	295

Área y Disciplina	Diplomas
Enfermería	217
Tecnologías Médicas	114
Microbiología	113
Farmacia	106
Salud Pública	87
Terapia Física	58
Nutrición	56
Optometría	55
Otras Tecnologías Médicas	23
Imagenología	2
Entomología General	1
<b>Total general</b>	<b>12587</b>



TEC

UNA  
UNIVERSIDAD  
NACIONAL  
COSTA RICA



UTN  
Universidad  
Técnica Nacional