



**ESTADO
DE LA REGIÓN**

Informe Estado de la Región 2021

Investigación

Efectos de la pandemia por covid-19 en la población de Centroamérica y República Dominicana a un año del impacto

Investigadores:

Diego Fernández Montero
Alberto Mora Román

San José | 2021



362
F363e

Fernández Montero, Diego

Efectos de la pandemia por covid-19 en la población de Centroamérica y República Dominicana a un año del impacto : investigación / Diego Fernández Montero, Alberto Mora Román. -- Datos electrónicos (1 archivo : 2.300 kb). -- San José, C.R. : CONARE - PEN, 2021.

ISBN 978-9930-540-96-1
Formato PDF, 23 páginas.

1. COVID-19. 2. PANDEMIA. 3. EL SALVADOR. 4. GUATEMALA. 5. HONDURAS. 6. NICARAGUA. 7. PANAMÁ. 8. BELICE. 8. REPÚBLICA DOMINICANA. 10. COSTA RICA. 11. CENTROAMÉRICA. 12. VACUNACIÓN. 13. EMPLEO. 13. INGRESOS. 14. EDUCACIÓN. 15. SALUD PÚBLICA I. Mora Román, Alerto. . II. Título.



Índice de contenidos

Introducción	4
Metodología de recolección de datos	4
Perfil de los entrevistados	6
Principales resultados	11
Dos terceras partes de los habitantes de la región consideran que sus países van por la dirección equivocada	11
6 de cada 10 habitantes de la región considera que la pandemia ha sido muy grave para sus países	12
Pérdida de empleo y disminución de ingresos han sido las dos formas en que más personas se han visto afectadas por la pandemia en la región	13
4 de cada 10 personas manifiestan haber reducido sus tiempos de comida como consecuencia de la pandemia	15
6 de cada 10 personas valoran positivamente las medidas adoptadas por los gobiernos para hacer frente a la pandemia	17
El uso de la mascarilla es la medida que más personas consideran tiene la mayor importancia para evitar el contagio del virus covid-19	18
Grandes disparidades entre países en la proporción de personas que recibieron ayuda del gobierno	18
La mayoría de personas vio afectada su situación socioeconómica, pero varía entre países y condición socioeconómica	21

Cítese como:

Fernández, D.; Mora, A. 2021. Efectos de la pandemia por covid-19 en la población de Centroamérica y República Dominicana a un año del impacto. Análisis de resultados de la encuesta realizada por Borge y Asociados para el Sexto Informe Estado de la Región. San José, PEN.

Introducción

Esta investigación forma parte de los insumos para la elaboración del Sexto Informe Estado de la Región en Desarrollo Humano Sostenible en Centroamérica a publicarse en 2021, del Programa Estado de la Nación.

El objetivo del estudio es conocer los efectos socioeconómicos de la covid-19 en la población de los países de Centroamérica y República Dominicana a un año de haber recibido los primeros impactos de la pandemia.

Esta es una investigación de tipo cuantitativa, que se realizó con base en la información que se obtuvo de una encuesta representativa aplicada en los países de Centroamérica a la población mayor de 18 años en el año 2021.

Además de esta introducción, el presente documento incluye una descripción de la metodología utilizada para la recolección de los datos. Luego se incluye un apartado que describe las características sociodemográficas de la población entrevistada. Posteriormente presenta un análisis estadístico de los resultados del estudio, tanto descriptivos como a partir de cruces de las preguntas con las principales variables sociodemográficas.

Metodología de recolección de datos

La información se recolectó mediante la técnica de la encuesta representativa. La encuesta fue aplicada durante los meses de enero a abril del 2021 en Guatemala, Honduras, El Salvador, Nicaragua, Costa Rica, Panamá y República Dominicana.

La unidad informante fueron las personas mayores de 18 años que vivían en los países seleccionados al momento de aplicar la encuesta. Tradicionalmente, estas encuestas se han venido realizando cara-cara en cada país, pero la situación sanitaria de la región por causa del covid-19 no genera certeza ni seguridad sanitaria para el equipo de encuestadores en el terreno. Por ese motivo, se tomó la decisión de llevar a cabo en 2020 el resto de las encuestas ómnibus de manera telefónica a teléfonos celulares. La tenencia de dispositivos celulares en Centroamérica es alta, superior al 80%, lo que permite asegurar buena representación de los principales grupos poblacionales tanto a nivel departamental como por sexo y edad.

Las encuestas fueron realizadas por la firma encuestadora Borge y Asociados. En el caso de República Dominicana fue una encuesta nacional única en los demás

países fue un módulo de la encuesta Omnibus que esta empresa aplica dos veces al año.

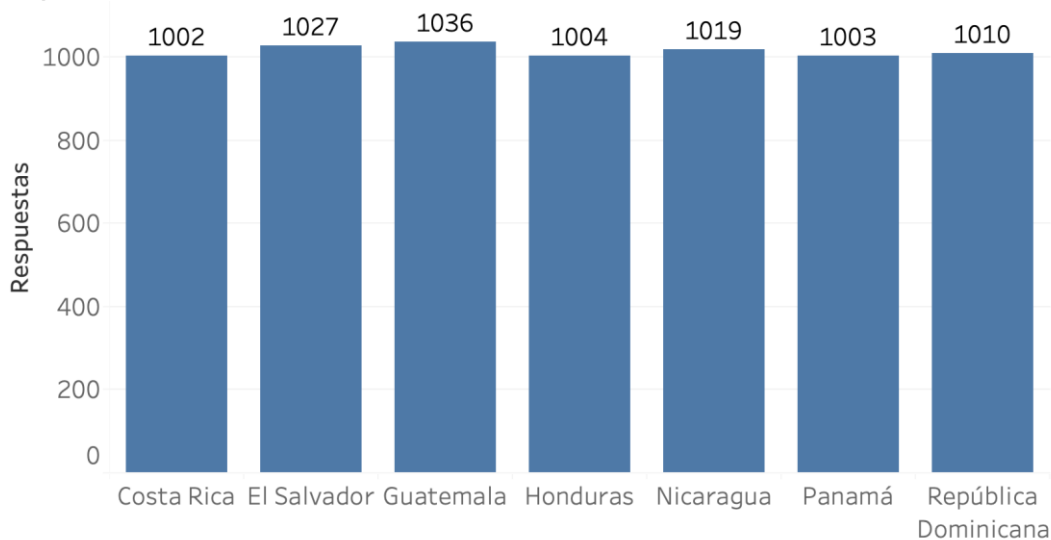
Se definió un tamaño de muestra de 1.000 entrevistas a nivel nacional. A nivel regional, este tamaño de muestra tiene un margen de error de 3.09% con un nivel de confianza del 95%. Se utilizó como marco muestral para cada país una base de números telefónicos celulares creada a partir de los planes nacionales de numeración.

La selección de los números de teléfono se realizó de forma aleatoria. En experiencias previas de este tipo de estudios se encontró que la tasa de contacto o números activos es de un 60%, por lo que se seleccionó una muestra equivalente al doble de la tasa de respuesta efectiva para poder considerar el número de números inactivos.

Una vez que el equipo encuestador obtiene contacto con números activos, se realizó un muestreo por cuotas de acuerdo con la cantidad de personas mayores de edad, nacionales de cada país residentes en los distintos Departamentos/Provincias. En el caso de los números de teléfono activos se realizó un segundo intento de contacto antes de ser sustituido por otro número de teléfono.

Finalmente, se obtuvieron 7.101 encuestas aplicadas entre los 7 países. La distribución de las respuestas por país se presenta en el siguiente gráfico:

Centroamérica y República Dominicana. Muestra por país de la encuesta sobre impacto de covid-19 en la región.



Fuente: elaborado con datos de la firma encuestadora Borge y Asociados.

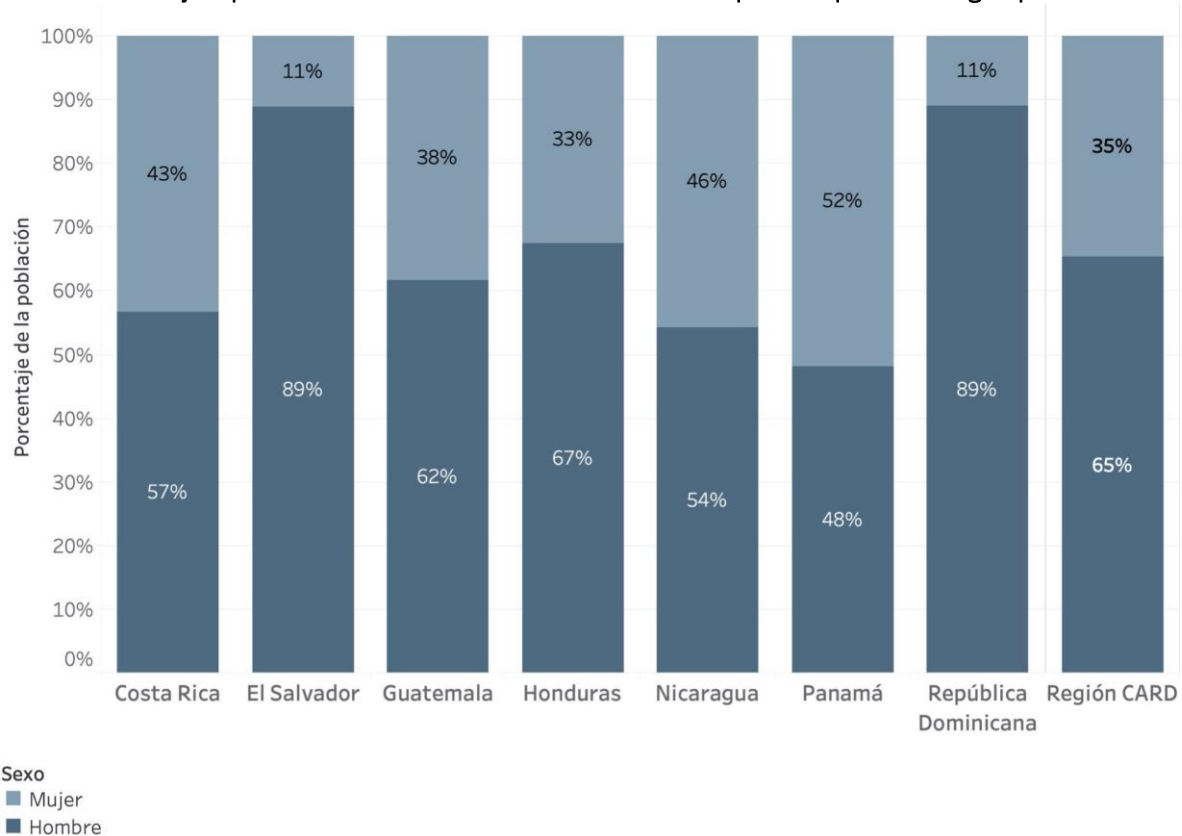
Finalmente, los datos se ponderaron para obtener resultados generalizables a la población de cada país.

Perfil de los entrevistados

En este apartado se muestra el perfil sociodemográfico de los entrevistados. Los resultados se muestran desagregados para cada país de la región.

A escala regional los entrevistados se componen 65% por hombres y 35% por mujeres. Esto a pesar de que, a través del uso de cuotas, se buscó controlar la muestra para que tuviera una adecuada distribución por sexo. En El Salvador y en República Dominicana fueron los países donde la muestra final tuvo una sobrerrepresentación mayor de hombres con respecto a la población total.

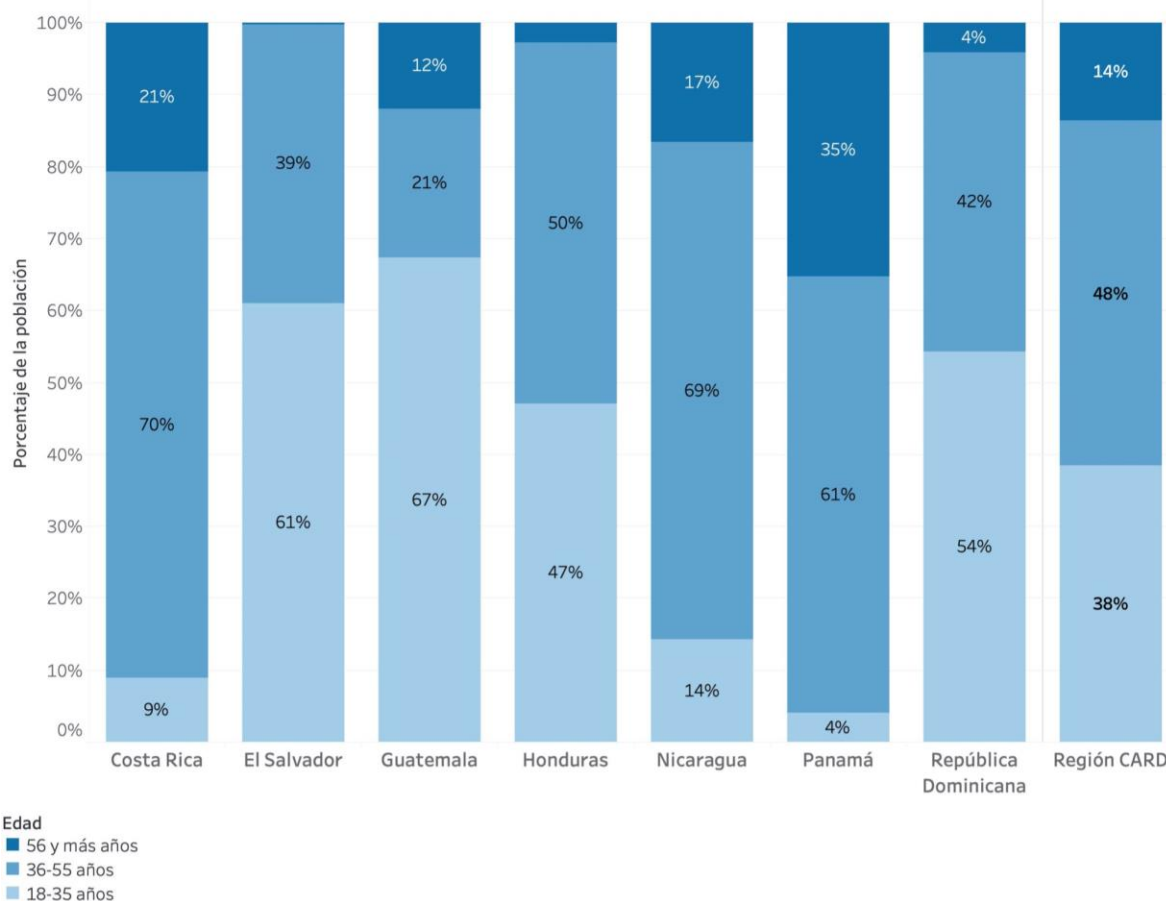
Centroamérica y República Dominicana. Distribución de las respuestas por sexo según país. 2021



Fuente: Fernández, D.; Mora, A. 2021 con datos de la encuesta sobre los efectos de la covid-19 en Centroamérica y República Dominicana.

Al analizar la composición por grupos de edad de los entrevistados, se encontró que a nivel regional un 38% de los entrevistados tenía edades entre los 18 y 35 años, un 48% entre los 36 y 55 años y un 14% con edades de 56 o más años. Sin embargo, estas proporciones variaron entre los países. Honduras es el país que mantiene una proporción de entrevistados según grupos de edad más similar al promedio regional. En El Salvador, Guatemala y República Dominicana se da una sobrerrepresentación de las personas del grupo de menor edad. Costa Rica, Nicaragua y Panamá sobresalen porque tienen una menor participación de personas en el grupo de menor edad que el resto de la región. Además, en Panamá se da la particularidad de que se da una sobrerrepresentación importante del grupo de personas de mayor edad.

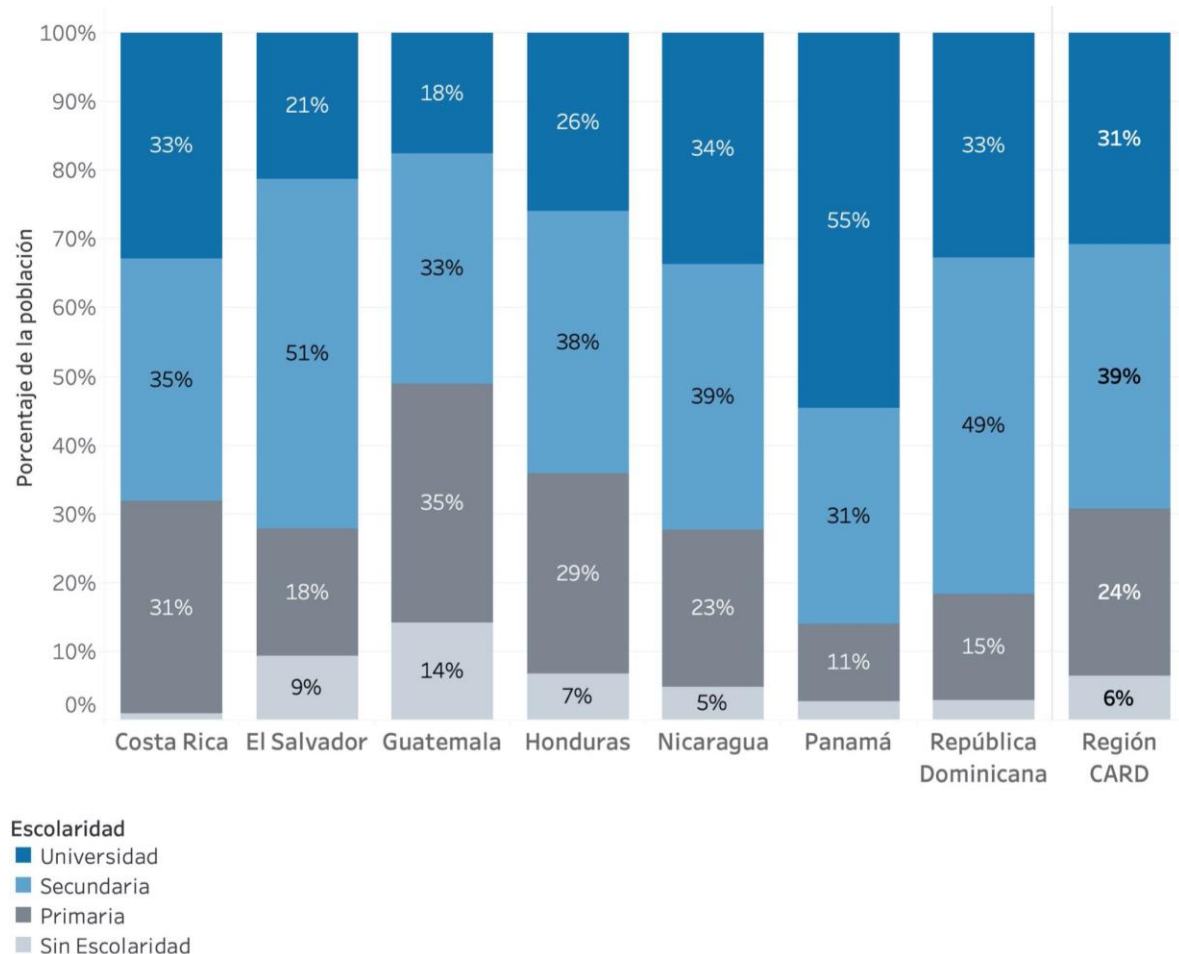
Centroamérica y República Dominicana. Distribución de las respuestas por edad según país. 2021



Fuente: Fernández, D.; Mora, A. 2021 con datos de la encuesta sobre los efectos de la covid-19 en Centroamérica y República Dominicana.

Respecto al nivel de escolaridad la muestra se distribuye en cuatro categorías. Una primera categoría la componen las personas sin escolaridad, que representan el 6% a nivel regional y alcanza hasta un máximo de 14% en Guatemala. Luego le siguen las personas con nivel de primaria, que a nivel regional concentra el 24% del total de personas entrevistadas. Secundaria es el nivel que posee una mayor proporción de las personas entrevistadas, con 39% del total a nivel regional. Finalmente, el nivel de universitaria donde se ubica un 31% del total de personas entrevistadas en la región y que alcanza un máximo en Panamá con un 55% del total de entrevistados en ese país.

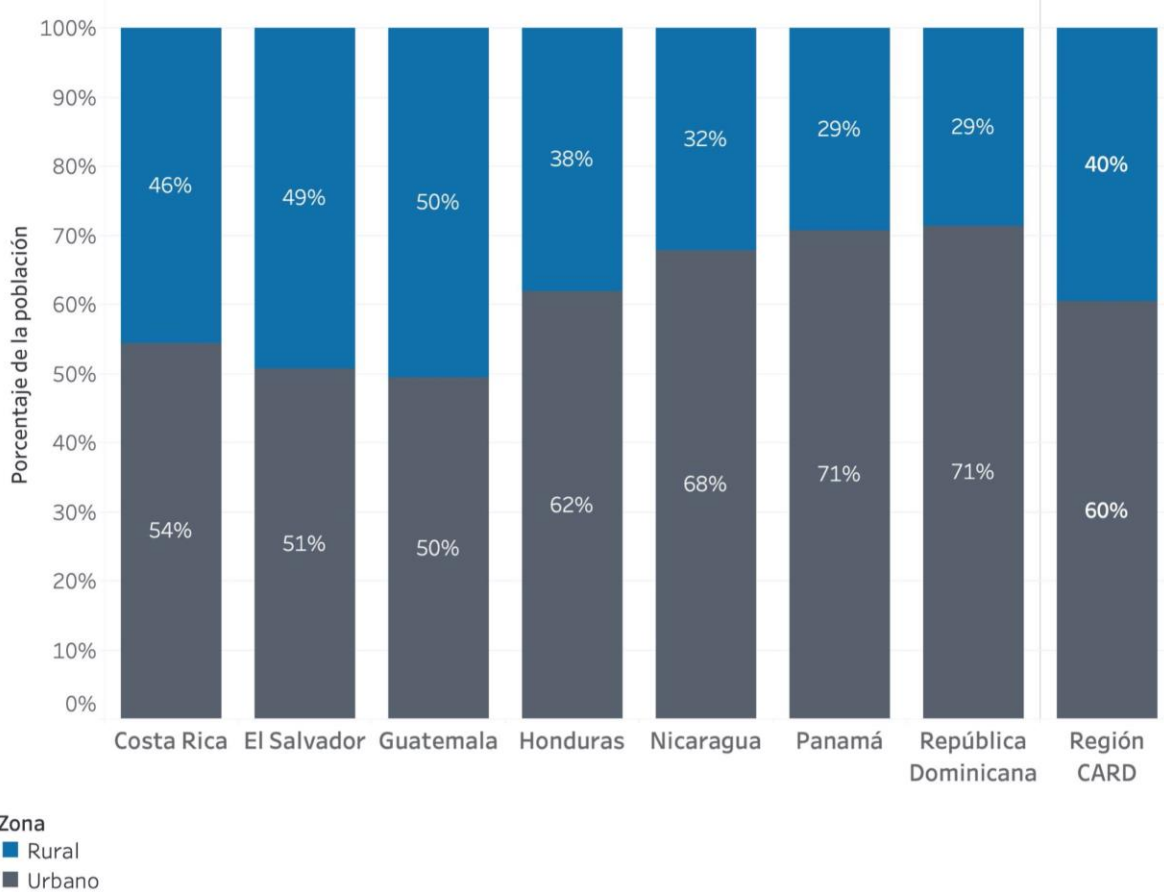
Centroamérica y República Dominicana. Distribución de las respuestas por escolaridad según país. 2021



Fuente: Fernández, D.; Mora, A. 2021 con datos de la encuesta sobre los efectos de la covid-19 en Centroamérica y República Dominicana.

Al analizar la distribución de la muestra de entrevistados por zona se encuentra que a nivel regional el 60% se ubica en zonas urbanas y un 40% en zonas rurales. Sin embargo, solamente Honduras es el país que mantiene una proporción similar a la regional. Los demás países se pueden clasificar en dos grupos, a saber: un primer grupo compuesto por Costa Rica, El Salvador y Guatemala donde la muestra se divide aproximadamente en partes iguales entre las personas que viven en zonas urbanas y rurales. Un segundo grupo estaría compuesto por Nicaragua, Panamá y República Dominicana donde la proporción de personas entre las zonas urbanas y rurales es de aproximadamente 70% y 30% respectivamente.

Centroamérica y República Dominicana. Distribución de las respuestas por zona según país. 2021

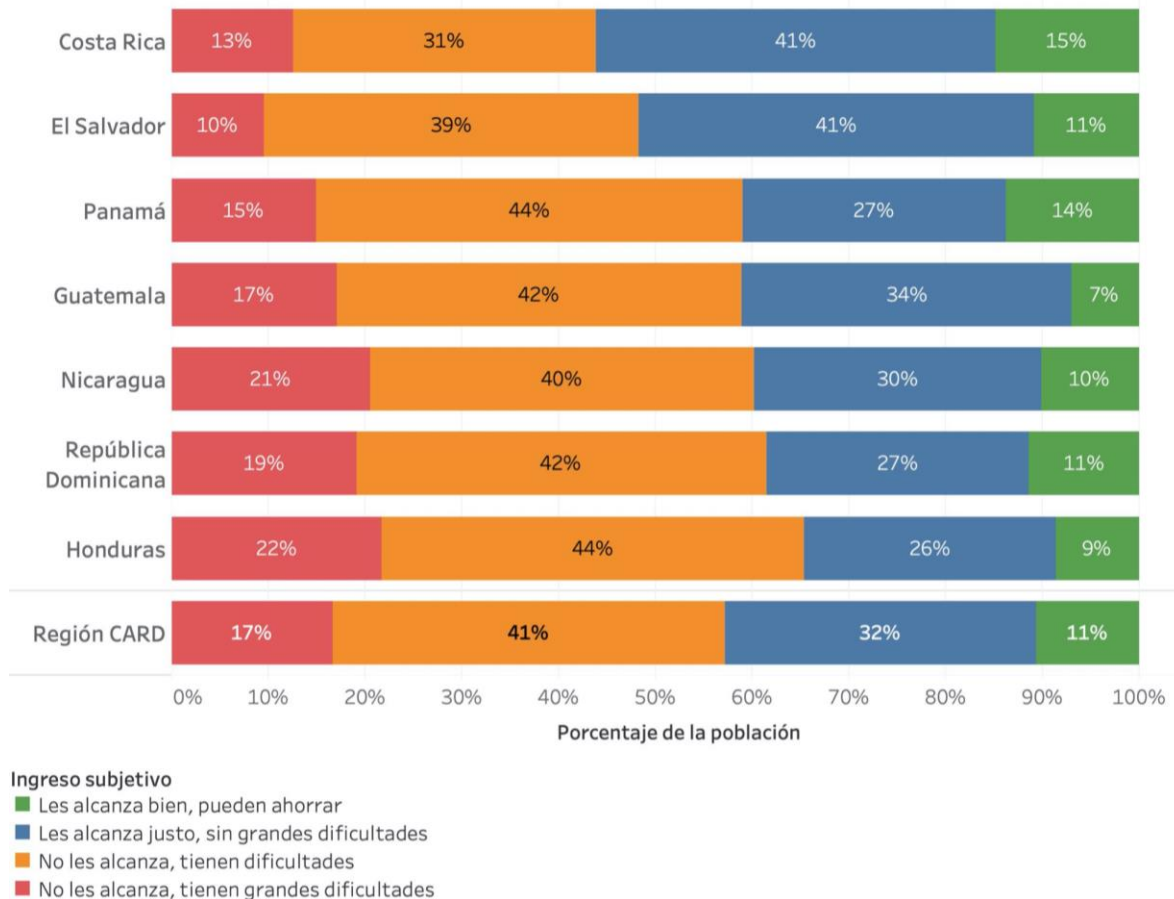


Fuente: Fernández, D.; Mora, A. 2021 con datos de la encuesta sobre los efectos de la covid-19 en Centroamérica y República Dominicana.

Para clasificar las personas entrevistadas según su condición socioeconómica se utilizó la variable del bienestar subjetivo. Esta variable permite ubicar a las personas en cuatro categorías cualitativamente distintas según si el ingreso de su hogar: 1. les alcanza bien y pueden ahorrar, 2. les alcanza justo, sin grandes dificultades, 3. no les alcanza, tienen dificultades o 4. no les alcanza, tienen grandes dificultades.

Los resultados muestran que a nivel regional a 6 de cada 10 personas no les alcanzan los ingresos familiares, de los cuales 4 de estas personas tienen dificultades y 2 grandes dificultades. La proporción restante representa a 4 de cada 10 personas de la región a quienes los ingresos les alcanzan, de estos 3 de cada 10 les alcanza justo y 1 de cada 10 les alcanza bien y pueden ahorrar. Los países donde se encontró una mayor proporción de personas a las cuales los ingresos les alcanzan son el Salvador y sobretodo Costa Rica.

Centroamérica y República Dominicana. Proporción de personas según grupos de ingreso subjetivo del hogar según país. 2021



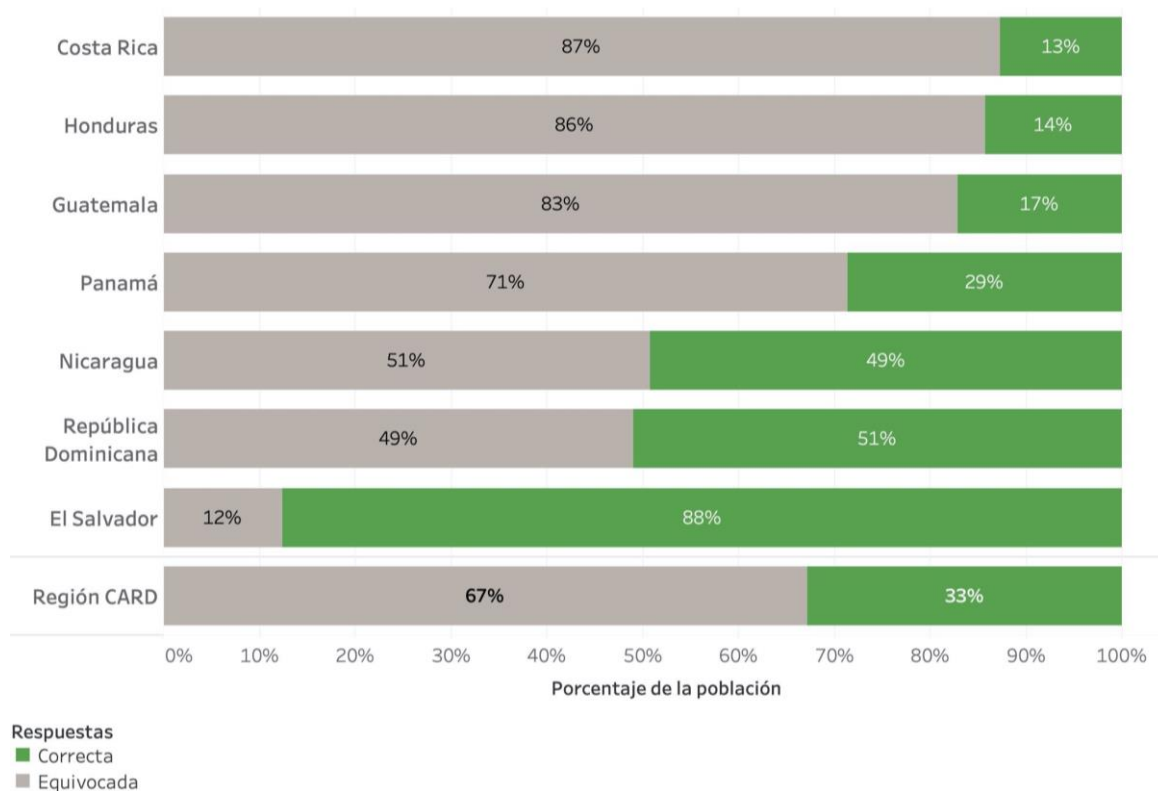
Fuente: Fernández, D.; Mora, A. 2021 con datos de la encuesta sobre los efectos de la covid-19 en Centroamérica y República Dominicana.

Principales resultados

Dos terceras partes de los habitantes de la región consideran que sus países van por la dirección equivocada

A escala regional, dos terceras partes de las personas en Centroamérica y República Dominicana consideran que sus países van por la dirección equivocada y una tercera parte considera que van por la dirección correcta. Sin embargo, existen grandes diferencias entre los distintos países. Al respecto los países se pueden organizar en cuatro bloques. Un primer bloque lo constituyen Costa Rica, Honduras y Guatemala; países donde más del 80% de las personas indican que el país va por el rumbo equivocado. En un segundo bloque se encuentra Panamá con un resultado intermedio, pues en ese país cerca de 7 de cada 10 personas considera que el país avanza de forma equivocada. En un tercer bloque se ubican Nicaragua y República Dominicana, donde las respuestas entre sí del país van en dirección correcta o equivocada se dividen prácticamente a la mitad. El cuarto bloque estaría compuesto por El Salvador, país donde casi 9 de cada 10 personas consideran que el país va por la dirección correcta.

Centroamérica y República Dominicana. Opinión sobre la dirección del país según país. 2021



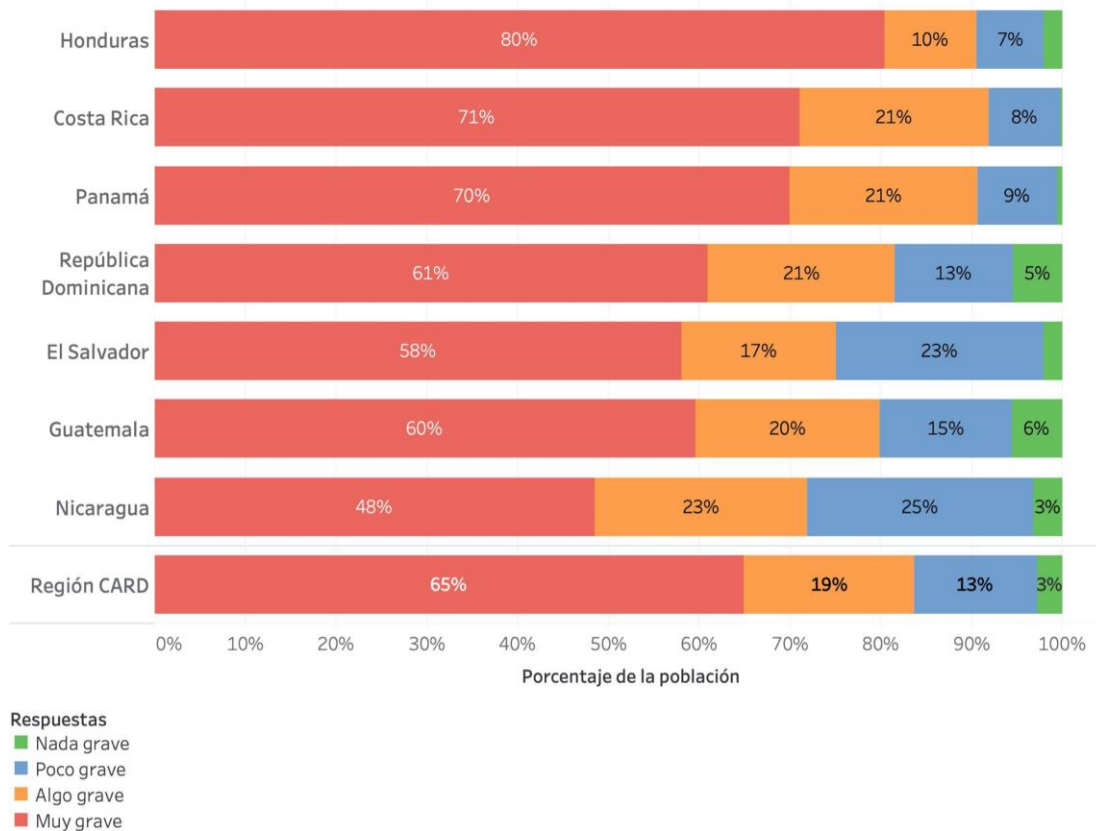
Fuente: Fernández, D.; Mora, A. 2021 con datos de la encuesta sobre los efectos de la covid-19 en Centroamérica y República Dominicana.

6 de cada 10 habitantes de la región considera que la pandemia ha sido muy grave para sus países

6 de cada 10 habitantes de la región considera que la pandemia ha sido muy grave para sus países. No obstante, en Panamá, Costa Rica y sobretodo en Honduras esa percepción es aún mayor. En estos países entre el 70% y 80% de las personas encuestadas señalaron que la afectación ha sido muy grave. Las proporciones de población que tienen esa valoración en República Dominicana, El Salvador y Guatemala son similares al promedio regional (60%).

En Nicaragua y, en menor medida en El Salvador, la percepción sobre el grado de afectación es muy particular pues contrasta con los resultados en los demás países. En Nicaragua apenas 48% de la población considera que la afectación ha sido muy grave y 25% la valora como poco grave, posición que tiene también el 23% de la población en El Salvador.

Centroamérica y República Dominicana. Opinión sobre la gravedad del impacto por covid-19 en el país según país. 2021



Fuente: Fernández, D.; Mora, A. 2021 con datos de la encuesta sobre los efectos de la covid-19 en Centroamérica y República Dominicana.

A mayor nivel de escolaridad la percepción sobre la gravedad de la afectación es mayor. A nivel regional 7 de cada 10 personas que cuentan con educación universitaria consideran que ha sido muy grave y el 9% considera que ha sido poco grave. En contraste, apenas 55% de quienes se declaran “sin escolaridad” tienen esa posición y 20% valoran la afectación como poco grave.

También se encontró que cuanto peor la situación socioeconómica de la persona según su ingreso subjetivo consideran que la pandemia ha sido más grave para sus países.

Pérdida de empleo y disminución de ingresos han sido las dos formas en que más personas se han visto afectadas por la pandemia en la región

Los principales factores asociados a la situación socioeconómica de las personas están relacionados con su inserción en el mercado laboral. Del total de personas que indicó que no les alcanzaban sus ingresos y que tenían dificultades para subsistir, 6 de cada 10 perdieron el trabajo, tuvieron una disminución de sus ingresos o un recorte de sus jornadas laborales.

Centroamérica y República Dominicana. Principales formas en que le afectó la pandemia por covid-19 según país. 2021

	Costa Rica	El Salvador	Guatemala	Honduras	Nicaragua	Panamá	República Dominicana
Perdió el empleo	24%	22%	29%	26%	16%	27%	21%
Le disminuyeron los ingresos	19%	26%	17%	20%	22%	23%	26%
No me afectó	17%	15%	17%	15%	26%	11%	20%
Le recortaron la jornada laboral	11%	6%	9%	5%	7%	7%	4%
Por algún tiempo no pudo salir de la casa	7%	6%	6%	8%	6%	6%	5%
Se enfermó de COVID-19		5%	3%	9%	10%	10%	6%
Una persona que vive con usted enfermó de COVID-19	7%	1%	1%	2%	2%	2%	2%
De manera psicológica	2%	2%	1%	2%	2%	2%	3%
En la disminución de fuentes de empleo	1%	3%	3%	1%	1%	1%	1%
Dejo los estudios / centros educativos cerrados	0%	2%	3%	2%	1%	1%	2%
Otras respuestas menos frecuentes	11%	11%	11%	11%	8%	10%	9%
Total general	100%	100%	100%	100%	100%	100%	100%

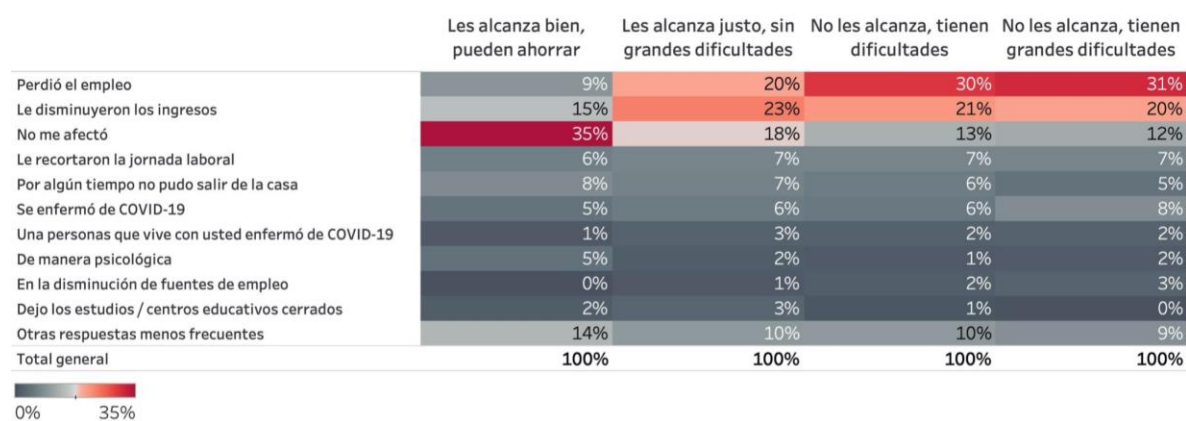
Fuente: Fernández, D.; Mora, A. 2021 con datos de la encuesta sobre los efectos de la covid-19 en Centroamérica y República Dominicana.

Cerca de 4 de cada 10 personas en Costa Rica y Nicaragua y alrededor de 5 de cada 10 en los demás países señalan que la pandemia implicó para ellas haber perdido el empleo o una disminución en sus ingresos. Llama la atención que 26% de la población nicaragüense señale que la pandemia no les afectó, en los demás países, excepto en República Dominicana, entre el 11% y 17% tiene esa valoración. Además, en varios países entre el 4% y 11% de las personas asegura que le han reducido la jornada laboral como consecuencia de la pandemia.

Es importante destacar que menos del 10% de la población indica que se enfermó de COVID-19 y una proporción aún más baja señaló que alguna persona que vive en su misma casa haya contraído el virus y se haya enfermado.

Llamó la atención que los resultados de la afectación por covid-19 varían según la condición socioeconómica de las personas, medido por el ingreso subjetivo. La afectación por pérdida de empleo se concentró entre las personas que consideran que sus ingresos familiares no les alcanza. En contraste, entre las personas que dicen que sus ingresos familiares les alcanza bien y pueden ahorrar fue donde se encontró una mayor proporción de personas que indicaron que la pandemia no les afectó.

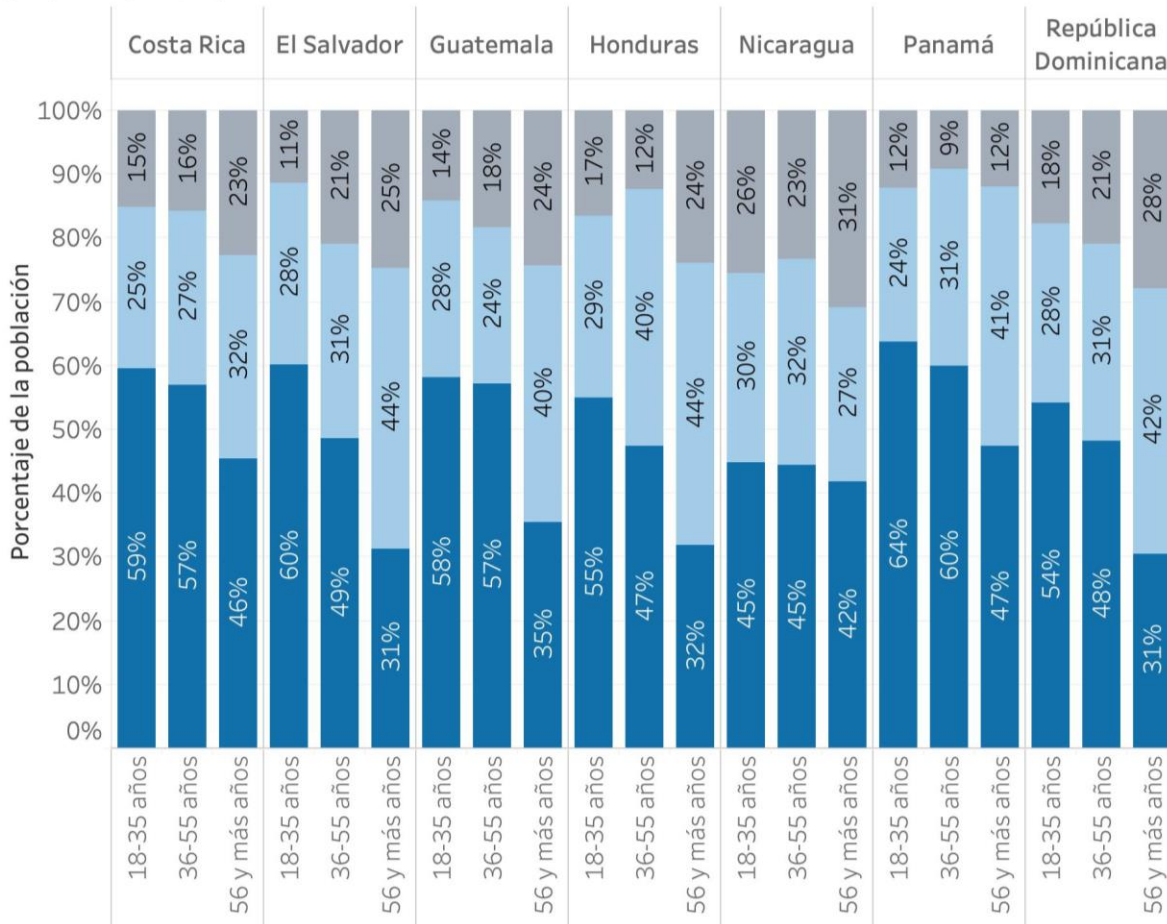
Centroamérica y República Dominicana. Principales formas en que le afectó la pandemia por covid-19 según ingreso subjetivo. 2021



Fuente: Fernández, D.; Mora, A. 2021 con datos de la encuesta sobre los efectos de la covid-19 en Centroamérica y República Dominicana.

Conviene destacar que la afectación se generó de manera diferenciada según la edad de las personas. Entre las personas de 18 a 35 años se concentró la afectación por pérdida de empleo e ingresos laborales. Por su parte, en la población de 56 y más años se dieron otras formas de afectación no vinculadas al tema de ingresos laborales. Estos resultados reflejan la precarización de la ya vulnerable situación de empleo de las personas jóvenes en la región, pues de acuerdo con la situación laboral actual es en grupo de 18 a 35 años donde se concentra el mayor porcentaje de desempleo.

Centroamérica y República Dominicana. Proporción de las distintas formas de afectación por covid-19 por país según grupos de edad. 2021



Respuestas

- No me afectó
- Otro tipo de afectación
- Afectación en ingresos laborales

Fuente: Fernández, D.; Mora, A. 2021 con datos de la encuesta sobre los efectos de la covid-19 en Centroamérica y República Dominicana.

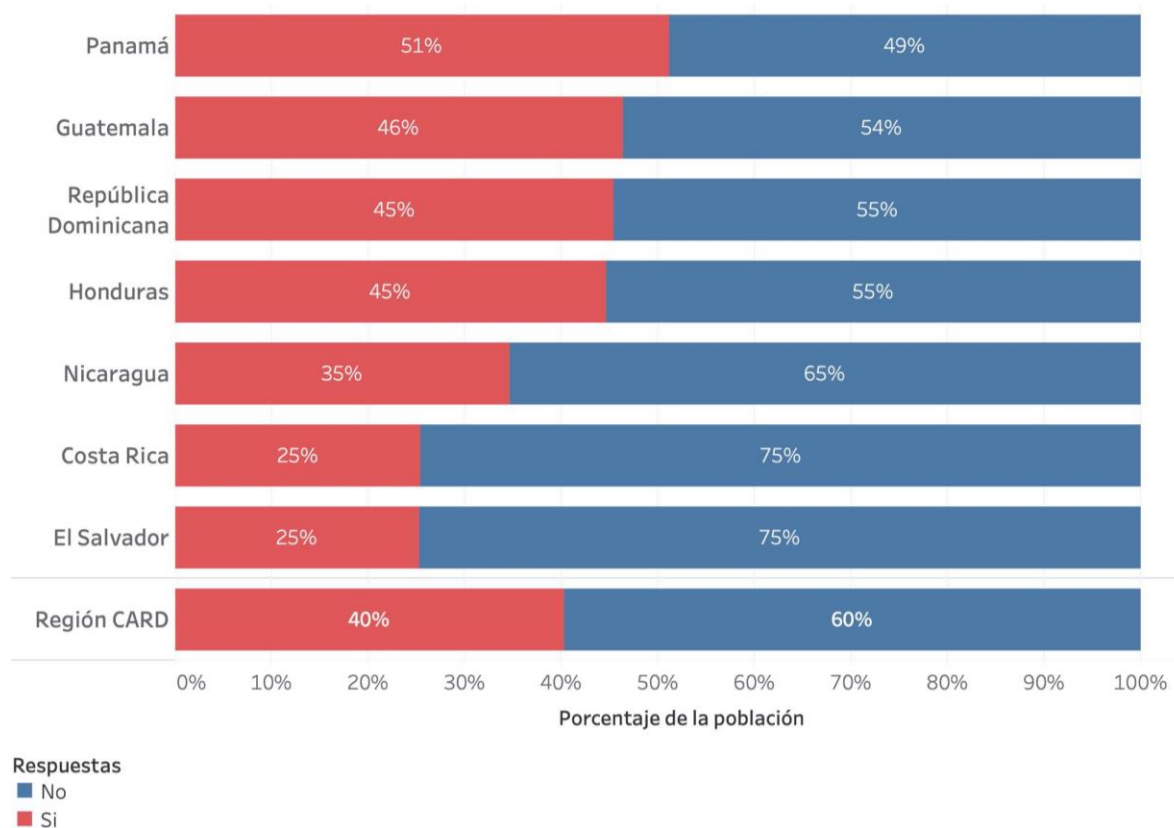
4 de cada 10 personas manifiestan haber reducido sus tiempos de comida como consecuencia de la pandemia

A nivel regional, 4 de cada 10 personas manifiesta que durante el último mes redujo sus tiempos de comida como consecuencia de la pandemia. Esto evidencia una afectación extrema pues implica suprimir el desayuno, almuerzo o cena como consecuencia de la situación socioeconómica que enfrentan. Esta situación es más aguda en Panamá donde la mitad de la población afirma haber adoptado esta medida y es de alrededor del 45% en Guatemala, República Dominicana y

Honduras. En contraste, en Costa Rica y El Salvador apenas una cuarta parte de la población señaló haber disminuido sus tiempos de alimentación.

Esta situación es más grave para la población con menor nivel educativo. 56% y 52% de las personas sin escolaridad o con algún nivel de educación primaria, respectivamente, afirma haberla adoptado. No obstante, entre quienes manifiestan que no les alcanzan los ingresos y que tienen grandes dificultades socioeconómicas la proporción se eleva a 65%, 25 puntos porcentuales más que el promedio regional.

Centroamérica y República Dominicana. Proporción de personas que afirman que durante el último mes en su hogar debieron hacer menos tiempos de comida de los que acostumbran por motivo del Coronavirus según país. 2021

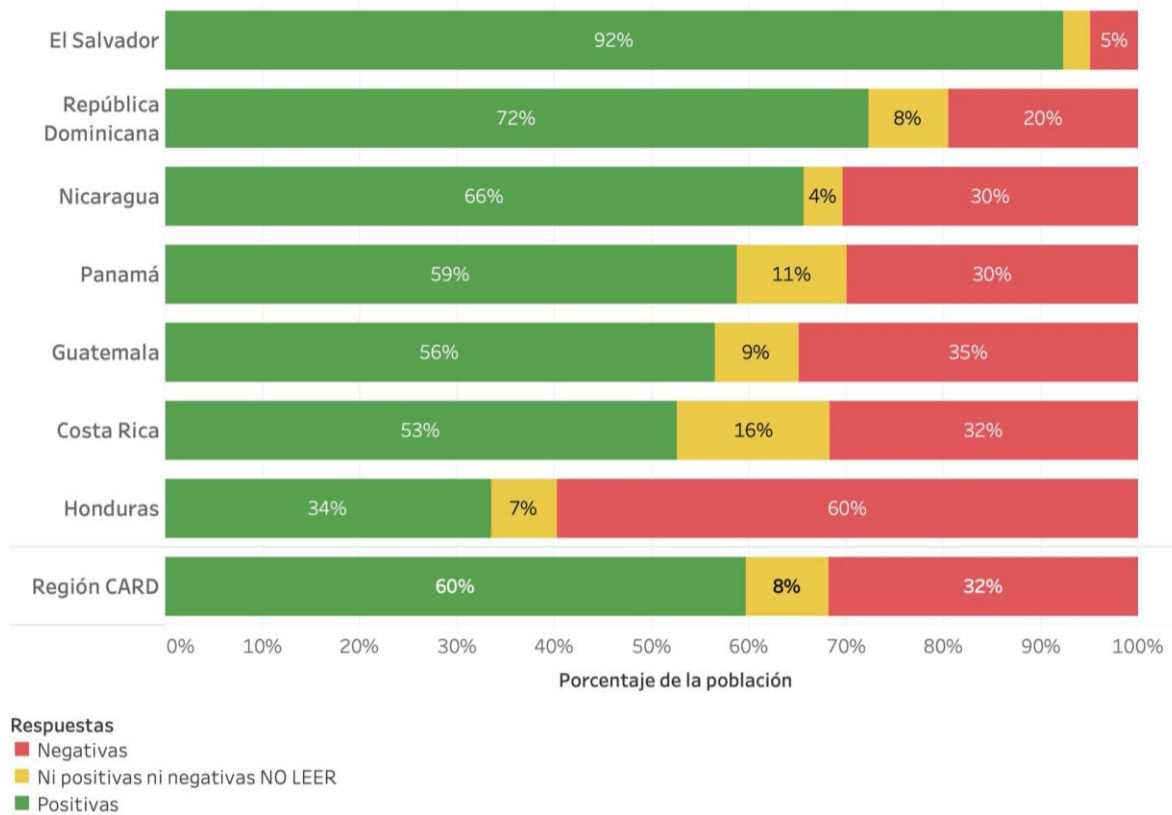


Fuente: Fernández, D.; Mora, A. 2021 con datos de la encuesta sobre los efectos de la covid-19 en Centroamérica y República Dominicana.

6 de cada 10 personas valoran positivamente las medidas adoptadas por los gobiernos para hacer frente a la pandemia

A nivel regional, 6 de cada 10 personas valoran positivamente las medidas adoptadas por los gobiernos para hacer frente a la pandemia. Tres de cada 10 las valoran negativamente y 1 de cada 10 personas tiene una valoración que no es ni positiva ni negativa. No obstante, existen marcadas diferencias en la valoración que hacen las personas de un país a otro. Mientras que 9 de cada 10 salvadoreños afirman que las medidas que ha adoptado su gobierno son positivas, en Honduras esa proporción baja a una tercera parte y quienes tienen una valoración negativa asciende a 6 de cada 10. En República Dominicana y Nicaragua la valoración positiva tiene un nivel intermedio, inferior a El Salvador, pero superior al promedio regional.

Centroamérica y República Dominicana. Valoración sobre las medidas adoptadas por el Gobierno para hacer frente a la pandemia según país. 2021



Fuente: Fernández, D.; Mora, A. 2021 con datos de la encuesta sobre los efectos de la covid-19 en Centroamérica y República Dominicana.

Las valoraciones negativas respecto a las medidas implementadas por el Gobierno para hacer frente a la pandemia tienden a aumentar conforme las personas manifiestan que no les alcanzan los ingresos para vivir y que enfrentan dificultades económicas. Mientras en el grupo de personas a quienes los ingresos les alcanzan para vivir bien y pueden ahorrar un 24% tienen valoraciones negativas de las medidas, en el grupo de quienes afirman tener grandes dificultades económicas un 45% expresó una valoración negativa respecto a las medidas implementadas.

El uso de la mascarilla es la medida que más personas consideran tiene la mayor importancia para evitar el contagio del virus covid-19

El uso de mascarilla es mencionado por una proporción mayor de personas como medida para evitar el contagio del virus covid-19. En todos los países e independientemente del nivel educativo, sexo, grupo de edad y situación socioeconómica, cerca de una tercera parte de la población asocia el uso de este dispositivo a la disminución del riesgo de contagio. En segundo lugar, se identifica el distanciamiento social y en tercer lugar el lavado de manos. Llama la atención que en Costa Rica la proporción de personas que menciona estas tres medidas es similar (alrededor del 25% del total).

Centroamérica y República Dominicana. Medidas que se consideran de mayor importancia para evitar el contagio del virus covid-19 según país. 2021

	Costa Rica	El Salvador	Guatemala	Honduras	Nicaragua	Panamá	República Dominicana	Región CARD
Usar mascarilla	26%	33%	38%	39%	37%	37%	34%	35%
Mantenerse al menos a 1,5 metros de las demás personas	27%	35%	22%	25%	16%	21%	37%	26%
Lavarse las manos frecuentemente	25%	7%	11%	5%	29%	18%	5%	14%
No acudir a sitios públicos (iglesias, supermercados, parques)	5%	7%	16%	9%	9%	7%	10%	9%
Salir solo cuando sea necesario	5%	10%	3%	12%	2%	5%	2%	6%
Grupo de otras medidas menos mencionadas	12%	8%	10%	11%	7%	12%	11%	10%

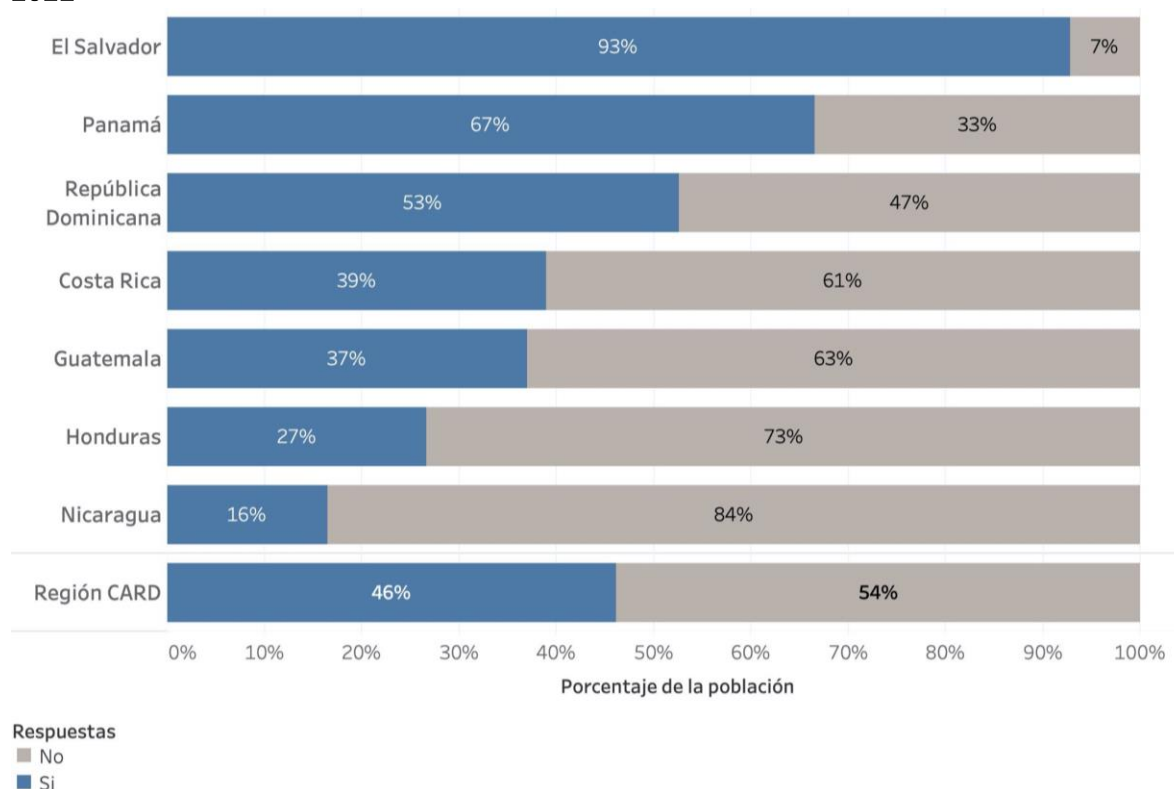
Fuente: Fernández, D.; Mora, A. 2021 con datos de la encuesta sobre los efectos de la covid-19 en Centroamérica y República Dominicana.

Grandes disparidades entre países en la proporción de personas que recibieron ayuda del gobierno

Pese a las medidas para enfrentar la pandemia, a nivel regional, menos de la mitad de las personas aseguran que ellas o alguien de su grupo familiar ha recibido algún tipo de ayuda del gobierno.

Congruente con la valoración positiva sobre las medidas adoptadas por el gobierno salvadoreño, 9 de cada 10 personas manifiestan haber sido beneficiarias de algún tipo de medida de gobierno o política pública con motivo de la pandemia. En contraste, 8 de cada 10 nicaragüenses y 7 de cada 10 hondureños aseguran no haber recibido ningún servicio o apoyo del gobierno en esta coyuntura.

Centroamérica y República Dominicana. Proporción de personas que recibieron directamente o en su grupo familiar algún tipo de ayuda o servicio del Gobierno con motivo de la pandemia según país. 2021

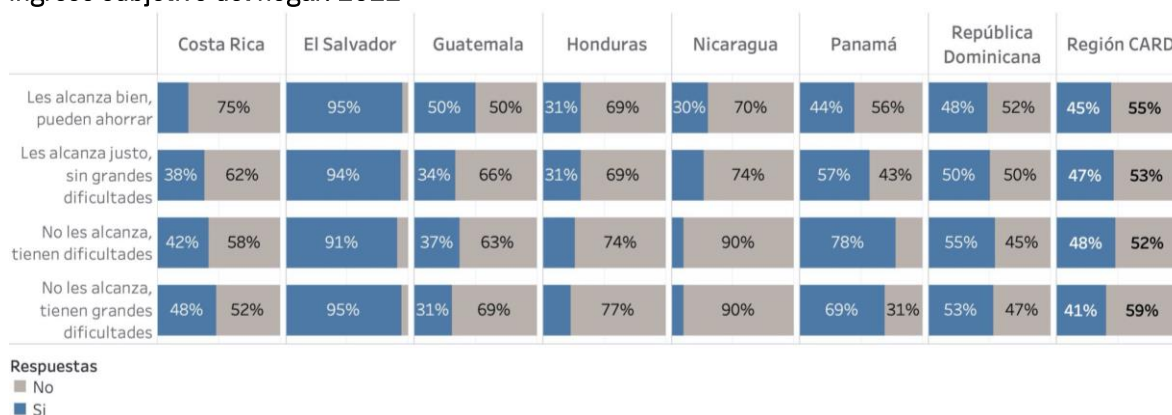


Fuente: Fernández, D.; Mora, A. 2021 con datos de la encuesta sobre los efectos de la covid-19 en Centroamérica y República Dominicana.

Se esperaba que la proporción de personas beneficiarias de las ayudas del gobierno ante la pandemia aumente en los grupos con situación socioeconómica más precaria. Sin embargo, de acuerdo a las respuestas de los entrevistados esta premisa no se cumplió así en todos los países. En Costa Rica y Panamá la proporción de personas beneficiadas es mayor en los grupos que manifestaron que no les alcanzan los ingresos para vivir y que tienen dificultades económicas.

En El Salvador y en República Dominicana la proporción de la población que recibió algún tipo de servicio o apoyo del gobierno es similar independientemente de su situación socioeconómica. Llama la atención de que en Honduras y sobre todo en Nicaragua y Guatemala, la proporción de personas beneficiarias sea mayor en los grupos que manifiestan que les alcanzan los ingresos o incluso que tienen capacidad de ahorrar. En estos países, el apoyo brindado por el gobierno benefició principalmente a la población en mejor situación socioeconómica, mientras en los grupos que manifestaron tener dificultades socioeconómicas se encontró una menor proporción de beneficiarios.

Centroamérica y República Dominicana. Proporción de personas que recibieron directamente o en su grupo familiar algún tipo de ayuda o servicio del Gobierno con motivo de la pandemia por país según ingreso subjetivo del hogar. 2021



Fuente: Fernández, D.; Mora, A. 2021 con datos de la encuesta sobre los efectos de la covid-19 en Centroamérica y República Dominicana.

En relación con el tipo de ayuda brindada también existen diferencias entre los países. Aunque a nivel regional cerca de la mitad (56%) de las personas beneficiadas por alguna medida del gobierno manifiestan haber recibido alimentos, en El Salvador y Honduras más del 90% de las personas manifestaron haber recibido este tipo de apoyo y en Nicaragua esa proporción se reduce al 15%.

Mientras en Costa Rica las medidas priorizaron la transferencia de efectivo a las personas (7 de cada 10 personas afirman haber recibido ese tipo de beneficio), en Guatemala y República Dominicana esa proporción disminuye a 42% y es similar a la de las personas que recibieron alimentos. En Nicaragua 46% de las personas que señalaron haber recibido apoyo del gobierno obtuvieron servicios de salud y en Panamá destaca el “bono solidario” que benefició a 37% de la población que fue beneficiaria de las medidas.

Centroamérica y República Dominicana. Tipo de ayuda que recibieron los beneficiarios en el grupo familiar por motivo de la pandemia según país. 2021

	Costa Rica	El Salvador	Guatemala	Honduras	Nicaragua	Panamá	República Dominicana	Región CARD
Alimentos	30%	97%	46%	93%	15%	39%	38%	56%
Transferencia en efectivo	70%	2%	42%	2%	2%	10%	42%	24%
Bono solidario						37%		8%
Servicios de salud	0%	1%	0%	2%	46%	2%		3%
Otro tipo de ayuda	0%	1%	12%	3%	38%	12%	20%	10%
Total general	100%	100%	100%	100%	100%	100%	100%	100%

0% 97%

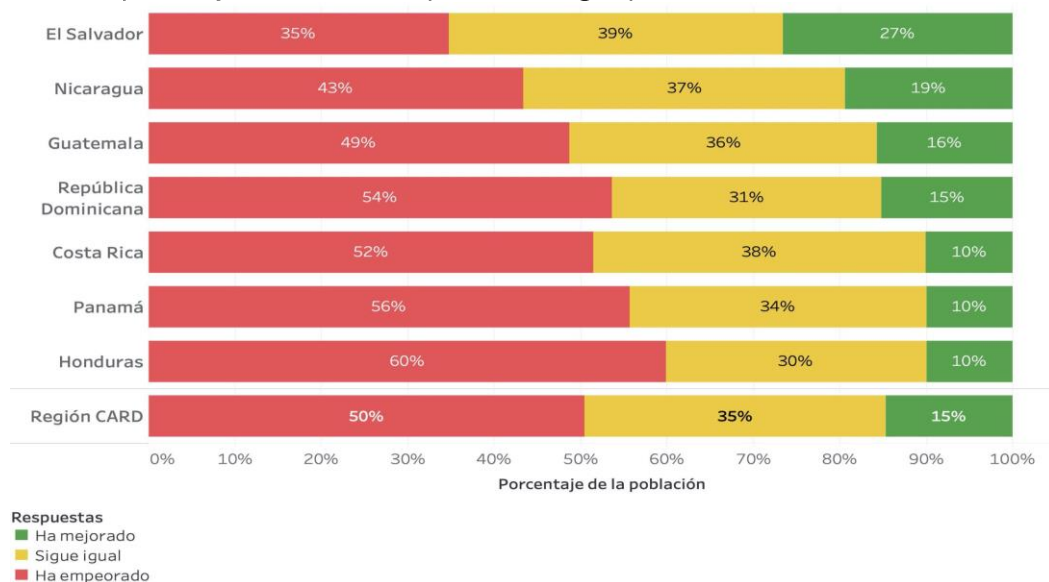
Fuente: Fernández, D.; Mora, A. 2021 con datos de la encuesta sobre los efectos de la covid-19 en Centroamérica y República Dominicana.

La mayoría de personas vio afectada su situación socioeconómica, pero varía entre países y condición socioeconómica

Como es esperable ante el impacto de una pandemia como la que generó la covid-19, a nivel regional es mayoritaria la proporción de personas que vieron afectada su situación socioeconómica familiar con respecto al periodo justo anterior a la pandemia. La mitad de las personas entrevistadas en la región dicen haber experimentado una afectación en la situación económica familiar, un 35% asegura que su situación sigue igual y llama la atención que un 15% afirma que la situación socioeconómica familiar ha mejorado con respecto al periodo justo anterior a la pandemia. Es decir, si bien la afectación ha sido mayoritaria no necesariamente ha sido generalizada para toda la población regional.

La proporción de personas de acuerdo al cambio en la situación socioeconómica familiar posterior a la pandemia varía entre los distintos países. El Salvador es el país donde se encontró un balance más positivo, pues en ese país coincide la menor proporción regional de personas que afirman que su situación socioeconómica familiar se ha visto afectada con que es el país donde se encontró una mayor proporción de personas que indican haber mejorado su situación familiar. En contraste, en Costa Rica, Panamá y sobretodo en Honduras la situación se encontró una mayor proporción de personas que indican haber visto afectada la situación familiar, a la vez que una menor proporción de personas que afirman que esta situación ha mejorado.

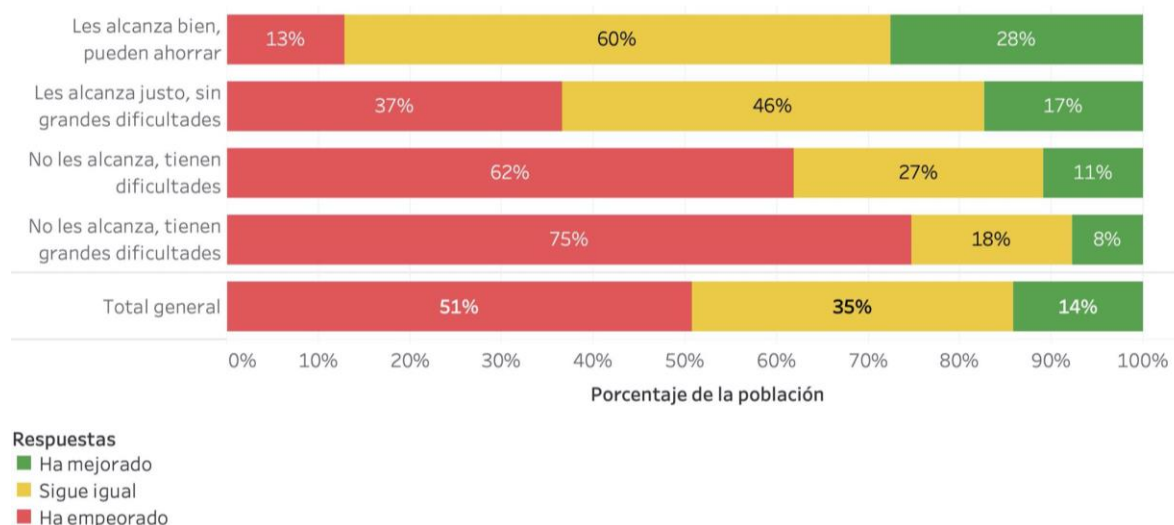
Centroamérica y República Dominicana. Valoración sobre la situación socioeconómica familiar en relación con el periodo justo anterior a la pandemia según país. 2021



Fuente: Fernández, D.; Mora, A. 2021 con datos de la encuesta sobre los efectos de la covid-19 en Centroamérica y República Dominicana.

Entre los hallazgos que más llama la atención está el hecho de que los resultados confirman que en Centroamérica y República Dominicana la pandemia vino a afectar más a los más vulnerables. Al analizar el cambio en la situación socioeconómica familiar según el ingreso subjetivo se encontraron grandes asimetrías y una relación de que a mayor vulnerabilidad mayor afectación. En el grupo de personas a las cuales sus ingresos familiares no les alcanza y tienen grandes dificultades se reportó que en un 75% de esas personas se dio un deterioro de la condición socioeconómica de sus familias. En contraste, en el grupo de personas a las cuales les alcanza bien y pueden ahorrar solamente un 13% indicó que la situación socioeconómica de su familia ha empeorado y por el contrario en ese grupo una mayor proporción de personas (28%) indicó que la situación económica de su familia ha mejorado con respecto al periodo justo anterior a la pandemia.

Centroamérica y República Dominicana. Valoración sobre la situación socioeconómica familiar en relación con el periodo justo anterior a la pandemia según ingresos subjetivos. 2021



Fuente: Fernández, D.; Mora, A. 2021 con datos de la encuesta sobre los efectos de la covid-19 en Centroamérica y República Dominicana.

Estos resultados plantean la hipótesis de que los efectos de la pandemia pudieron haber venido a incrementar las ya profundas asimetrías sociales existentes entre los países y a lo interno de estos entre los distintos grupos socioeconómicos.