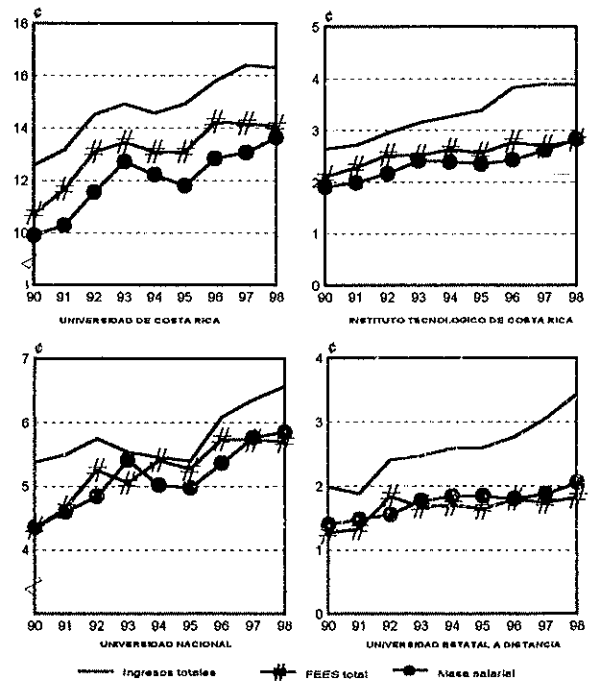


CONSEJO NACIONAL DE RECTORES

OFICINA DE PLANIFICACION DE LA EDUCACION SUPERIOR

COMISION DE VICERRECTORES DE ADMINISTRACION

SUBCOMISION PARA EL ANALISIS DE MASA SALARIAL



LA MASA SALARIAL EN LAS
INSTITUCIONES DE EDUCACION SUPERIOR
UNIVERSITARIA ESTATAL. 1990-1998

Agosto, 1999

LA MASA SALARIAL EN LAS INSTITUCIONES DE EDUCACION SUPERIOR UNIVERSITARIA ESTATAL. 1990-1998

Indice

	PAGINA
1. Introducción	1
2. Definiciones	4
3. Clasificación de las partidas de masa salarial	5
4. Comentarios generales	7
Capítulo I : Total Instituciones de Educación Superior Universitaria Estatal	19
Capítulo II: Universidad de Costa Rica	46
Capítulo III: Instituto Tecnológico de Costa Rica	65
Capítulo IV: Universidad Nacional	84
Capítulo V: Universidad Estatal a Distancia	103
ANEXO	122

PRESENTACION

La Subcomisión para el análisis de la masa Salarial presenta el documento **“LA MASA SALARIAL EN LAS INSTITUCIONES DE EDUCACION SUPERIOR UNIVERSITARIA ESTATAL. 1990-1998”**, con el fin de actualizar y mejorar la información publicada en 1998 bajo el título *“Definición y análisis de la masa salarial de las Instituciones de Educación Superior Universitaria Estatal. 1990-1997”*.

El propósito de los miembros de la subcomisión es actualizar anualmente la información referente a la masa salarial con los egresos liquidados, y publicarla periódicamente. en esta ocasión se decidió editar de nuevo el documento completo con los datos correspondientes al periodo 1990.1998, que concuerda con los plazos de vigencia de los dos Convenios de Financiamiento: 1990-1994 y 1994-1998.

La Subcomisión está integrada por los siguientes funcionarios de las Instituciones de Educación Superior Universitaria Estatal:

ITCR	José Miguel Solano Siles, Coordinador
UCR:	Oscar Sánchez Coto
UNA:	Javier Durán Fallas
UNED:	Luis Guillermo Carpio Malavassi Victor Aguilar Carvajal
OPES:	Xinia Morera González Flor de Ma. Cervantes Gamboa

LA MASA SALARIAL EN LAS INSTITUCIONES DE EDUCACION SUPERIOR UNIVERSITARIA ESTATAL. 1990-1998

1. INTRODUCCION

El objetivo fundamental de la administración financiera es la correcta asociación entre los ingresos previstos y los egresos proyectados y dentro de éstos últimos, efectuar una sana distribución entre gastos de operación e inversión.

Las universidades estatales se han preocupado porque los montos en masa salarial representan cada año una mayor proporción de los presupuestos de egresos, dejando menores recursos disponibles para la inversión. Y año con año se destina una mayor cantidad de los ingresos de las instituciones a la masa salarial, dedicándose en algunas universidades todo el monto que el Gobierno les transfiere, por concepto del Fondo Especial para el Financiamiento de la Educación Superior (FEES).

En 1997, a raíz de diferentes inquietudes en torno al concepto **Masa Salarial**, la Comisión de Vicerrectores de Administración creó la Subcomisión para el Análisis de la Masa Salarial con el fin de que elaborara una propuesta de clasificación estandarizada de la masa salarial en las Instituciones de Educación Superior Universitaria Estatal, y una vez presentada y aprobada ésta se cuantificara y determinara la masa salarial de cada institución universitaria.

La Subcomisión llevó a cabo exitosamente las labores encomendadas y como producto final de su trabajo se publicó en julio de 1998, el documento "Definición y

Análisis de la Masa Salarial de las Instituciones de Educación Superior Universitaria Estatal. 1990-1997".

En vista de la importancia del trabajo realizado y del valor de la información recopilada, las autoridades universitarias tomaron el acuerdo de actualizar periódicamente los datos. Por esto, la Subcomisión quiso, además de ofrecer la información de 1998, aprovechar la oportunidad para mejorar y corregir algunos de los datos publicados en el documento anterior.

El presente documento ofrece la definición de *Masa Salarial* y de algunos términos relacionados con este concepto, la clasificación estandarizada de las partidas de masa salarial, y la información resumen de algunos aspectos considerados relevantes para el análisis del tema. Seguidamente ofrece un capítulo con toda la información recopilada de las cuatro instituciones de educación superior universitaria estatal en forma agregada y un capítulo detallado para cada institución.

La información que se presenta en cada capítulo corresponde al periodo 1990-1998, y es la siguiente:

- Egresos liquidados en las partidas consideradas como masa salarial, en colones corrientes.
- Composición relativa de los egresos liquidados de las partidas consideradas como masa salarial.

- Crecimiento relativo anual de los egresos liquidados de las partidas consideradas como masa salarial, colones corrientes.
- Egresos liquidados en las partidas consideradas como masa salarial, en colones constantes.
- Crecimiento relativo anual de los egresos liquidados en las partidas consideradas como masa salarial, colones constantes.
- Ingresos corrientes liquidados, en colones corrientes.
- Composición relativa de los ingresos corrientes liquidados.
- Crecimiento relativo anual de los ingresos corrientes liquidados, colones corrientes.
- Ingresos corrientes liquidados, en colones constantes.
- Crecimiento relativo anual de los ingresos corrientes liquidados, colones constantes.
- Relaciones de los egresos por concepto de masa salarial con los ingresos corrientes y el FEES.

2. DEFINICIONES

Se entiende por:

Masa salarial

La cuantificación del esfuerzo institucional para cubrir los egresos requeridos para atender el desarrollo de sus actividades, por medio de la contratación de recurso humano y de servicios técnicos y profesionales.

Recurso Humano

La fuerza laboral contratada para brindar sus servicios a cambio de una remuneración. Incluye salarios, beneficios, derechos y obligaciones adicionales.

Servicios técnicos y profesionales

Las contrataciones de servicios con personas físicas o jurídicas para el desarrollo de funciones que la institución no suple con el recurso humano propio.

Ingresos corrientes

Son todos aquellos fondos que percibe la institución por parte del Estado y como resultado de sus propias actividades. No se considera dentro de esta clasificación los ingresos generados por: fundaciones, empresas auxiliares, fondos específicos o restringidos y cursos especiales.

3. CLASIFICACION DE LAS PARTIDAS DE MASA SALARIAL

1. SUELDOS Y SUBSIDIOS

a. Salarios base

- UCR-ITCR: Salario Base
- UNA-UNED: Sueldos para cargos fijos
- Jornales
- Servicios especiales

b. Sustituciones

- UCR: Personal sustituto
- ITCR: Sustituciones
- UNA: Sueldo para sustituciones
- UNED: Suplencias

c. Subsidios por incapacidad

d. Otros

- UCR: Fondo disponible para revaloraciones
- UCR: Derechos adquiridos
- UCR-ITCR: Reajuste por reasignación
- UCR-ITCR-UNED: Otros servicios personales
- ITCR: Sumas fijas, entrenamiento y aumento mínimo
- ITCR-UNA: Compensación por vacaciones
- ITCR-UNA: Cursos de verano
- UNED: Comisión agentes vendedores

2. AMORTIZACION DE CUENTAS PENDIENTES DE PERIODOS ANTERIORES

- Salario escolar
- Cuotas patronales-salario escolar
- Otras cuentas pendientes asociadas a la masa salarial

3. TIEMPO EXTRAORDINARIO

4. DIETAS

5. RECONOCIMIENTO POR AÑOS DE SERVICIO

- UCR: Anualidad y escalafón
- ITCR: Anualidades, sexenio, experiencia profesional y experiencia profesional docente
- UNA: Aumentos anuales
- UNED: Aumentos anuales y reconocimiento por años de servicio

6. CARRERA UNIVERSITARIA

- UCR: Régimen académico
- ITCR: Categoría y remuneración por grado académico
- UNA: Carrera académica, carrera administrativa y reconocimiento profesional
- UNED: Carrera administrativa y carrera profesional

7. RECARGO POR DIRECCIÓN O JEFATURA

- UCR: Recargo por dirección
- ITCR: Recargo por jefatura y coordinación
- UNA: Recargo
- UNED: Cargo de autoridad

8. RESTRICCIONES

- Dedicación exclusiva
- Disponibilidad laboral
- Prohibición
- UCR: Asignación profesional (dedicación exclusiva, dedicación extraordinaria)

9. RECONOCIMIENTO REGIONAL

- UCR: Reconocimiento regional
- UNA: Zonaje

10. OTRAS REMUNERACIONES E INCENTIVOS

- UCR: Otras remuneraciones y sobresueldos
- ITCR: Rectoría
- UNA: Sobresueldos y examen por suficiencia
- UNED: Sobresueldos

11. AGUINALDO

- UCR-ITCR: Décimo tercer mes
- UNA-UNED: Sueldo adicional

12. CARGAS PATRONALES

- CCSS
- BPDC
- JUPEMA
- Seguro de riesgos profesionales

13. TRANSFERENCIAS GREMIALES

- UCR: Junta de Ahorro y Préstamo
- ITCR-UNED: Asociación Solidarista
- UNA: Fondo de Beneficio Social
- Sindicato y otras asociaciones gremiales

14. PRESTACIONES LABORALES**15. HONORARIOS, CONSULTORÍAS Y CONTRATACIÓN DE SERVICIOS TÉCNICOS**

- UCR: Consultoría y servicios contratados
- UCR-UNED: Honorarios.
- ITCR: Otros servicios no personales
Consultorías y honorarios.
- UNA: Honorarios y consultorías
Contratación de servicios técnicos

partidas que lo integran. El grupo de "Amortización de cuentas de periodos anteriores" representó el 11,2% del total de la masa salarial, valor superior al 10,8% de las cuotas patronales. En este grupo se clasifican los egresos por concepto de salario escolar y otras cuentas pendientes asociadas a masa salarial, como reajustes de otros años.

Si bien es cierto estos dos grupos han representado históricamente los tres principales rubros de la masa salarial (ver cuadro N°1.2), la participación relativa a nivel de conjunto ha variado en el transcurso de la presente década, disminuyendo su peso relativo el grupo de Sueldos y subsidios y aumentando el grupo de Reconocimiento por años de servicio, como se presenta seguidamente:

CONCEPTO	1990	1998	DIFERENCIA
1. Sueldos y subsidios	47,95	34,52	-13,43
5. Reconocimiento por años de servicio	19,77	25,42	+ 5,65

De los seis grupos que conforman la mayoría de la masa salarial, las que han experimentado el mayor crecimiento en los últimos años -en colones constantes- son (ver cuadro N°3): Amortización de cuentas de periodos anteriores (Salario escolar), Reconocimiento por años de servicio y carrera universitaria.

El Salario escolar es la principal cuenta del grupo "Amortización de cuentas de periodos anteriores", y fue creado por el Gobierno en 1994 y cancelado a los funcionarios universitarios a finales de 1995. Se constituyó como un porcentaje del salario bruto que iría creciendo paulatinamente hasta alcanzar un salario completo. En 1994 constituyó el 1,171% del salario bruto y en 1998 el 8,19%.

En las cuatro universidades estatales el Salario escolar es la partida que creció más en los últimos años, sin embargo, el segundo grupo de mayor crecimiento varía en

4. COMENTARIOS GENERALES

De los quince grupos que constituyen la masa salarial, seis son los que representan en los últimos años más del 85% de los egresos por este concepto. A nivel de conjunto de las cuatro universidades estatales, los valores relativos de estos rubros son (ver cuadro N°1):

1. Sueldos y subsidios	34,52
5. Reconocimiento por años de servicio	25,42
12. Cargas patronales	9,24
11. Aguinaldo	6,02
2. Amortización de cuentas de periodos anteriores	6,00
6. Carrera universitaria	5,59

De estos grupos, en los dos primeros es en los que se gasta más de la mitad de la masa salarial, como se muestra a continuación por institución para 1998:

CONCEPTO	TOTAL	UCR	ITCR	UNA	UNED
TOTAL	59,94	61,36	53,68	63,16	49,94
1. Sueldos y subsidios	34,52	32,78	32,56	42,49	26,10
5. Reconocimiento por años de servicios	25,42	28,58	21,12	20,67	23,84

En el grupo de sueldos y salarios la Universidad Nacional gastó el 42,5% de los egresos por masa salarial, sin embargo es importante indicar que esta partida incluye la Carrera Universitaria. Representantes de esa institución, en un esfuerzo por contar con esa información por aparte, estimaron la Carrera Universitaria en un 6,8% y los sueldos y subsidios en 35,7%.

Por su antigüedad, la Universidad de Costa Rica es la institución en la que el grupo de Reconocimiento por años de servicio tiene un mayor peso relativo (28,6%). En el Instituto Tecnológico de Costa Rica el grupo de Carrera Universitaria representó en términos relativos casi el doble que el porcentaje de las otras instituciones, debido a las

cada institución: en la UCR fue el N°5, Reconocimiento por años de servicio; en el ITCR fue el N°6, Carrera Universitaria; en la UNA fue el grupo N°8, Restricciones, y en la UNED fue el N°12, Cargas patronales.

El crecimiento del grupo de Sueldos y subsidios en el periodo 1990-1998 es muy moderado, del 5% en la Universidad Nacional y en la Universidad Estatal a Distancia, y del 13% en el Instituto Tecnológico de Costa Rica. En la Universidad de Costa Rica más bien disminuye en 5,8% en el mismo periodo, pues aunque el salario base y los jornales aumentaron, la reducción fue mayor en las partidas de servicios especiales y sustituciones (ver cuadro N°2.5).

Otras partidas presentan altas tasas de crecimiento en el periodo, sin embargo su participación relativa en el total de la masa salarial es muy baja.

CUADRO N°1
COMPOSICION RELATIVA DE LOS EGRESOS CORRIENTES^{1/} LIQUIDADOS EN LAS PARTIDAS
COMO MASA SALARIAL. POR PARTIDA, SEGUN INSTITUCION. 1998

CONCEPTO	TOTAL	UCR	ITCR	UNA	UNED
TOTAL MASA	100,00	100,00	100,00	100,00	100,00
1. Sueldos y subsidios	34,52	32,78	32,56	42,49	<u>a/</u> 26,10
2. Amortización de cuentas pendientes de periodos anteriores	6,00	5,14	4,98	6,64	11,23
3. Tiempo extraordinario	0,44	0,19	1,51	0,33	0,97
4. Dietas	0,05	0,01	0,06	0,09	0,14
5. Reconocimiento por años de servicio	25,42	28,58	21,12	20,67	23,84
6. Carrera Universitaria	5,59	6,62	11,49	0,61	<u>a/</u> 4,84
7. Recargo por dirección o jefatura	0,99	1,02	1,90	0,83	<u>b/</u>
8. Restricciones	4,04	3,73	3,27	5,93	1,72
9. Reconocimiento regional	0,25	0,40	-	0,12	-
10. Otras remuneraciones e incentivos	1,03	0,58	1,68	0,95	3,35
11. Aguinaldo	6,02	6,20	6,12	5,79	5,37
12. Cargas patronales	9,24	9,18	9,26	8,82	10,82
13. Transferencias gremiales	2,17	1,86	2,38	1,81	4,97
14. Prestaciones laborales	3,23	3,10	1,70	4,52	2,61
15. Honorarios, consultorías y contratación de servicios técnicos	1,01	0,61	1,99	0,40	4,03

a/ La partida sueldos y subsidios incluye carrera universitaria. La Universidad Nacional en un esfuerzo por contar con esta información por separado, estimó para 1998 los grupos Sueldos y subsidios en un 35,69% y Carrera universitaria en un 6,80%

b/ Se incluye en Otras remuneraciones e incentivos.

FUENTE: Cuadro N°1.1

CUADRO N°2
COMPOSICION RELATIVA DE LOS INGRESOS CORRIENTES 1/ LIQUIDADOS.
POR PARTIDA, SEGUN INSTITUCION. 1998

CONCEPTO	TOTAL	UCR	ITCR	UNA	UNED
TOTAL INGRESOS CORRIENTES1/	100,00	100,00	100,00	100,00 a/	100,00
Total FEES	80,82	86,32	72,15	86,79	53,16
Ley 5909 FEES	75,42	80,69	67,61	80,70	49,22
Salario Escolar	3,89	4,01	3,19	4,48	2,98
Programa de Renovación de Equipo Científico y Tecnológico 2/	1,51	1,61	1,35	1,61	0,96
Ley N° 7386	2,95	1,63 b/	5,43	6,16	0,27
Otros Ingresos	17,05	12,05	22,42	10,77	46,57
Amortización del Déficit	(0,81)			(3,73)	

a/ Corresponde al total de ingresos corrientes menos la amortización del déficit.

b/ Calculado con el 71,15% del total de los ingresos recibidos por este concepto, ya que el 28,85% restante es, por ley, un fondo restringido para la Sede de Paraíso.

1/ Son todos aquellos fondos que percibe la institución por parte del Estado y como resultado de sus propias actividades. No se considera dentro de esta clasificación los ingresos generados por: fundaciones, empresas auxiliares, fondos específicos o restringidos y cursos especiales

2/ El convenio de financiamiento de la educación superior universitaria estatal establece el Programa de renovación de equipo científico y tecnológico como un 2% del FEES del año, aquí se presenta el porcentaje que éste representa del total de los ingresos corrientes de la institución.

FUENTE: Cuadro N°1.6

CUADRO N°3

TASA DE CRECIMIENTO DE LAS PARTIDAS CON MAYOR PARTICIPACION
DENTRO DE LA MASA SALARIAL POR INSTITUCION Y PARTIDA, SEGUN AÑO, 1990-1998
(Colones constantes diciembre 1996 = 100)

CONCEPTO	1990	1991	1992	1993	1994	1995	1996	1997	1998	PERIODO
TOTAL EDUCACION SUPERIOR										
Total masa		4.45	9.57	10.93	(3.79)	(2.28)	6.91	4.01	4.44	38.60
1 Sueldos y subsidios		(0.56)	2.82	6.09	(7.40)	(3.64)	3.78	1.75	(2.39)	(0.23)
5 Reconocimiento por años de servicio		9.04	11.54	14.64	0.89	2.48	12.03	6.41	3.72	78.22
12 Cargas patronales		0.14	15.07	50.56	(4.85)	(17.50)	(4.65)	3.04	0.67	34.70
11 Aguinaldo		0.73	8.49	10.20	(6.81)	(0.11)	7.44	3.69	0.90	26.03
2 Amortización ctas.pend.per.anteriores		9.30	16.77	14.62	(2.53)	(0.82)	46.21	31.02	131.64	927.56
6 Carrera universitaria							6.96	2.37	10.12	70.53
Porcentaje de participación	88.39	86.55	84.82	87.83	87.30	86.78	86.23	86.35	86.78	
UNIVERSIDAD DE COSTA RICA										
Total masa		3.84	12.32	10.03	(3.94)	(3.34)	8.67	1.79	4.33	37.51
1 Sueldos y subsidios		(1.73)	4.24	2.22	(9.02)	(3.93)	5.93	(0.17)	(2.70)	(5.83)
5 Reconocimiento por años de servicio		9.55	15.25	15.94	1.76	4.17	12.64	5.89	3.43	91.41
12 Cargas patronales		2.86	10.52	80.19	(4.31)	(17.64)	(6.01)	0.92	0.68	54.16
6 Carrera universitaria		0.56	19.59	13.58	(3.11)	2.02	6.46	2.29	9.46	60.93
11 Aguinaldo		1.45	8.91	8.19	(4.92)	(1.00)	9.05	2.06	1.29	26.84
2 Amortización ctas.pend.per.anteriores					12.88	(36.04)	59.39	59.34	168.93	393.14
Porcentaje de participación	88.95	87.11	84.44	88.94	88.40	88.22	87.07	88.18	88.50	
INSTITUTO TECNOLOGICO DE COSTA RICA										
Total masa		4.45	8.68	11.54	(0.89)	(1.54)	3.13	7.92	8.03	48.57
1 Sueldos y subsidios		0.81	0.89	4.42	(1.45)	(6.62)	4.24	1.94	8.86	13.05
5 Reconocimiento por años de servicio		11.21	4.53	12.26	0.11	(2.30)	9.86	6.33	8.99	62.50
6 Carrera universitaria		27.99	19.81	18.81	(0.91)	(8.83)	9.41	1.60	17.22	114.44
12 Cargas patronales		(24.11)	32.83	59.07	(9.26)	(15.75)	(7.73)	6.40	3.34	24.36
11 Aguinaldo		(6.37)	16.53	7.45	(0.11)	(4.20)	4.93	7.36	6.12	34.13
2 Amortización ctas.pend.per.anteriores						(17.89)	(17.89)	16.75	130.70	121.15
Porcentaje de participación	87.90	85.72	85.19	87.53	86.39	84.23	84.94	82.08	85.53	

Continuación Cuadro N°3

CONCEPTO	1990	1991	1992	1993	1994	1995	1996	1997	1998	PERIODO
UNIVERSIDAD NACIONAL										
Total masa		5,50	5,17	11,89	(7,25)	(0,93)	7,84	7,43	1,45	34,08
1 Sueldos y subsidios		0,90	(0,23)	13,77	(8,20)	(4,01)	4,68	5,13	(5,33)	5,15
5 Reconocimiento por años de servicio		9,12	5,96	12,97	(2,24)	(0,14)	14,89	9,41	2,54	64,37
12 Cargas patronales		3,54	17,11	14,05	(6,45)	(19,34)	(3,08)	2,13	(0,76)	2,50
2 Amortización clas.pend.per.anteriores						565,22	36,71	15,91	60,84	1 595,50
8 Restricciones		11,29	8,45	15,68	9,96	(3,26)	16,84	10,90	1,93	96,16
11 Aguinaldo		1,24	4,94	15,66	(16,80)	4,13	8,05	5,60	(3,24)	17,52
Porcentaje de participación	93,24	91,20	90,08	91,68	92,87	91,85	91,88	91,17	90,34	
UNIVERSIDAD ESTATAL A DISTANCIA										
Total masa		5,52	5,29	13,82	3,90	0,14	(2,12)	4,28	9,35	46,85
1 Sueldos y subsidios		1,41	7,27	9,50	1,01	4,15	(14,78)	2,19	(3,11)	5,73
5 Reconocimiento por años de servicio		3,34	8,84	12,19	2,77	1,62	3,88	3,50	2,95	45,88
2 Amortización clas.pend.per.anteriores							442,33	18,09	241,34	2 086,08
12 Cargas patronales		8,38	14,35	12,51	3,52	(13,21)	5,00	14,88	0,88	52,46
11 Aguinaldo		4,41	5,94	12,46	3,29	0,28	(2,42)	5,09	3,47	36,71
13 Transferencias gremiales		6,84	1,44	12,58	3,70	(0,84)	(2,86)	2,08	(0,98)	23,20
6 Carrera Universitaria		4,87	(1,46)	9,41	(1,57)	1,09	2,93	2,89	(3,68)	14,76
Porcentaje de participación	88,56	86,91	88,70	86,52	84,94	85,67	86,21	86,77	87,17	

a/ En la UCR a pesar de que en el período el Salario base y los Jomales aumentaron 4,25% y 186,91% respectivamente el rubro Sueldos y subsidios muestra una reducción del (5,83%) porque otras partidas que lo componen disminuyeron considerablemente, como por ejemplo Servicios especiales (73,39%) y sustituciones (76,59%).

FUENTE: Cuadros N°1.2 y N°1.5

CUADRO N°4
INGRESOS CORRIENTES Y EGRESOS CORRIENTES^{1/}/ LIQUIDADOS EN MASA SALARIAL.
POR INSTITUCION, SEGUN AÑO. 1990-1998
(Millones de colones corrientes)

CONCEPTO	1990	1991	1992	1993	1994	1995	1996	1997	1998
EGRESOS									
Total egresos corrientes									
TOTAL	8 577,76	10 920,47	14 095,64	16 568,19	19 017,54	22 666,00	27 526,88	31 845,53	37 070,91
UCR	4 768,42	6 245,68	8 050,52	9 447,66	10 647,61	12 767,53	15 576,53	17 946,00	20 544,78
ITCR	970,25	1 196,24	1 503,59	1 859,63	2 262,71	2 655,29	3 486,02	3 966,80	4 687,08
UNA	2 105,61	2 545,70	3 335,69	3 840,03	4 291,73	5 012,12	6 068,18	7 186,07	8 033,69
UNED	733,48	932,85	1 205,84	1 420,87	1 815,49	2 231,06	2 396,15	2 746,76	3 805,36
Egresos en masa salarial									
TOTAL	6 575,62	8 606,85	11 030,52	13 342,89	15 385,94	18 428,49	22 437,52	25 950,36	30 450,91
UCR	3 708,05	4 825,01	6 338,91	7 605,51	8 756,47	10 373,93	12 839,29	14 533,74	17 036,41
ITCR	712,99	933,28	1 186,44	1 442,96	1 714,03	2 068,54	2 429,57	2 915,79	3 539,20
UNA	1 630,94	2 156,15	2 652,45	3 236,12	3 597,59	4 368,49	5 365,44	6 409,72	7 306,12
UNED	523,64	692,41	852,72	1 058,30	1 317,85	1 617,53	1 803,22	2 091,11	2 569,18
INGRESOS									
Total ingresos ^{2/}									
TOTAL	8 454,49	10 902,24	14 054,85	15 593,08	18 560,11	23 106,46	28 495,29	33 064,24	37 744,16
UCR	4 709,46	6 170,72	7 963,66	8 919,94	10 450,07	13 114,14	15 804,79	18 251,71	20 371,44
ITCR	989,78	1 272,08	1 620,20	1 879,39	2 343,38	2 971,34	3 834,31	4 335,37	4 866,79
UNA ^{3/}	2 012,41	2 574,35	3 150,01	3 311,76	3 909,09	4 737,26	6 088,01	7 070,77	8 203,81
UNED	742,83	885,09	1 320,98	1 481,99	1 857,57	2 283,72	2 768,18	3 405,39	4 302,12
Total FEES + Ley 7386									
TOTAL	6 949,18	9 392,91	12 474,73	13 627,59	16 697,95	20 665,58	25 366,53	27 979,31	31 616,22
UCR	4 017,96	5 464,04	7 177,26	8 045,15	9 448,25	11 726,89	14 492,67	16 058,86	17 915,98
ITCR	800,34	1 086,04	1 385,66	1 513,97	1 955,82	2 454,64	2 968,50	3 195,09	3 775,80
UNA	1 648,79	2 218,74	2 889,00	3 058,29	4 057,82	5 000,40	6 096,16	6 780,71	7 625,79
UNED	482,09	624,09	1 022,81	1 010,18	1 236,06	1 483,65	1 809,20	1 944,55	2 298,65
Total FEES^{4/}									
TOTAL	6 899,30	9 345,54	12 453,23	13 567,59	16 362,43	19 815,72	24 556,40	27 063,18	30 503,21
UCR	4 017,96	5 464,04	7 177,26	8 045,15	9 377,10	11 492,88	14 239,40	15 764,50	17 584,23
ITCR	786,09	1 071,04	1 385,66	1 498,97	1 887,07	2 245,19	2 781,74	2 997,79	3 511,56
UNA	1 622,66	2 186,37	2 879,00	3 020,79	3 875,32	4 631,50	5 741,06	6 362,07	7 120,44
UNED	472,59	624,09	1 011,31	1 002,68	1 222,94	1 446,15	1 794,20	1 938,82	2 286,98

Continuación Cuadro Nº4

CONCEPTO	1990	1991	1992	1993	1994	1995	1996	1997	1998
Total FEES - Prog. Renov. Equipo	6 899,30	9 345,54	12 453,23	13 567,59	16 045,21	19 428,39	24 078,77	26 542,86	29 935,08
TOTAL	4 017,96	5 464,04	7 177,26	8 045,15	9 193,34	11 268,63	13 962,73	15 461,15	17 255,47
UCR	786,09	1 071,04	1 385,66	1 498,97	1 852,07	2 201,29	2 727,69	2 940,09	3 446,03
ITCR	1 622,66	2 186,37	2 879,00	3 020,79	3 801,32	4 541,08	5 629,63	6 239,92	6 988,03
UNA	472,59	624,09	1 011,31	1 002,68	1 198,48	1 417,39	1 758,72	1 901,70	2 245,55

1/ Son todos los egresos que realizan las instituciones, financiados con los fondos que perciben del Estado y de sus propias actividades. No considera fundaciones, empresas auxiliares, fondos específicos o restringidos y cursos especiales.

2/ Son todos aquellos fondos que percibe la Institución por parte del Estado y como resultado de sus propias actividades. No se considera dentro de esta clasificación los ingresos generados por: fundaciones, empresas auxiliares, fondos específicos o restringidos y cursos especiales.

3/ Corresponde al total de ingresos corrientes menos la amortización del déficit.

4/ Incluye: Ley 5909, Programa de renovación de equipo científico y tecnológico y Salario escolar.

FUENTE: Cuadros Nº1.1 y Nº1.6

CUADRO N°5
INGRESOS CORRIENTES Y EGRESOS CORRIENTES^{1/} LIQUIDADOS EN MASA SALARIAL.
POR INSTITUCION, SEGUN AÑO. 1990-1998
(Millones de colones constantes diciembre 1996 = 100)

CONCEPTO	1990	1991	1992	1993	1994	1995	1996	1997	1998
EGRESOS									
Total egresos corrientes									
TOTAL	22 938,40	23 303,69	25 715,65	27 719,81	26 546,67	25 814,02	27 526,88	28 637,55	29 670,46
UCR	12 751,57	13 327,94	14 687,12	15 806,63	14 863,04	14 540,77	15 576,53	16 136,15	16 443,43
ITCR	2 594,62	2 552,72	2 743,10	3 111,31	3 158,52	3 024,08	3 486,02	3 567,19	3 751,40
UNA	5 630,76	5 432,38	6 085,53	6 424,65	5 990,85	5 708,24	6 068,18	6 462,16	6 429,93
UNED	1 961,45	1 990,65	2 199,90	2 377,22	2 534,26	2 540,93	2 396,15	2 473,05	3 045,70
Egresos en masa salarial									
TOTAL	17 584,34	18 366,56	20 123,72	22 323,65	21 477,28	20 987,96	22 437,52	23 336,18	24 372,01
UCR	9 915,96	10 296,32	11 564,50	12 724,57	12 223,19	11 814,74	12 839,29	13 069,54	13 635,44
ITCR	1 906,67	1 991,57	2 164,50	2 414,18	2 392,62	2 355,83	2 429,57	2 622,06	2 832,67
UNA	4 361,42	4 601,10	4 839,05	5 414,28	5 021,88	4 975,21	5 365,44	5 764,02	5 847,60
UNED	1 400,29	1 477,57	1 555,67	1 770,62	1 839,59	1 842,18	1 803,22	1 850,46	2 056,30
INGRESOS									
Total ingresos 2/									
TOTAL	22 608,76	23 264,80	25 641,23	26 088,39	25 908,14	26 315,63	28 495,29	29 733,42	30 209,31
UCR	12 593,92	13 167,97	14 528,65	14 923,72	14 587,30	14 935,51	15 804,79	16 413,07	16 304,70
ITCR	2 646,84	2 714,56	2 955,85	3 144,36	3 271,14	3 384,02	3 834,31	3 899,08	3 895,23
UNA 3/	5 381,55	5 493,53	5 746,78	5 540,83	5 456,71	5 395,20	6 088,01	6 358,48	6 566,09
UNED	1 986,45	1 888,74	2 409,95	2 479,48	2 592,99	2 600,90	2 768,18	3 062,79	3 443,29
Total FEES + Ley 7386									
TOTAL	18 583,30	20 043,98	22 758,51	22 799,97	23 308,74	23 535,74	25 366,53	25 160,73	25 304,69
UCR	10 744,72	11 659,96	13 093,97	13 460,13	13 188,85	13 355,59	14 492,67	14 441,12	14 339,42
ITCR	2 140,26	2 317,56	2 527,96	2 532,99	2 730,14	2 795,56	2 968,50	2 873,22	3 022,04
UNA	4 409,15	4 734,69	5 270,60	5 116,75	5 664,33	5 694,88	6 096,16	6 097,63	6 103,46
UNED	1 289,17	1 331,77	1 865,98	1 690,10	1 725,42	1 689,71	1 809,20	1 748,76	1 839,77
Total FEES4/									
TOTAL	18 449,93	19 942,88	22 719,29	22 699,59	22 840,38	22 567,85	24 556,40	24 336,88	24 413,87
UCR	10 744,72	11 659,96	13 093,97	13 460,13	13 089,53	13 089,08	14 239,40	14 176,41	14 073,90
ITCR	2 102,15	2 285,55	2 527,96	2 507,90	2 634,17	2 557,02	2 781,74	2 655,80	2 810,55
UNA	4 339,29	4 665,60	5 252,36	5 054,01	5 409,58	5 274,75	5 741,06	5 721,16	5 698,99
UNED	1 263,77	1 331,77	1 845,00	1 677,55	1 707,10	1 647,00	1 794,20	1 743,51	1 830,43

Continuación Cuadro N°5

CONCEPTO	1990	1991	1992	1993	1994	1995	1996	1997	1998
Total FEES - Prog.Renov.Equipo									
TOTAL	18 449,93	19 942,88	22 719,29	22 699,59	22 397,58	22 126,72	24 078,77	23 868,98	23 959,15
UCR	10 744,72	11 659,96	13 093,97	13 460,13	12 833,02	12 833,68	13 962,73	13 903,62	13 810,77
ITCR	2 102,15	2 285,55	2 527,96	2 507,90	2 585,32	2 507,02	2 727,69	2 643,91	2 758,10
UNA	4 339,29	4 665,60	5 252,36	5 054,01	5 306,28	5 171,77	5 629,63	5 611,32	5 593,01
UNED	1 263,77	1 331,77	1 845,00	1 677,55	1 672,96	1 614,25	1 758,72	1 710,13	1 797,27

1/ Son todos los egresos que realizan las instituciones, financiados con los fondos que perciben del Estado y de sus propias actividades. No considera fundaciones, empresas auxiliares, fondos específicos o restringidos y cursos especiales.

2/ Son todos aquellos fondos que percibe la Institución por parte del Estado y como resultado de sus propias actividades. No se considera dentro de esta clasificación los ingresos generados por: fundaciones, empresas auxiliares, fondos específicos o restringidos y cursos especiales.

3/ Corresponde al total de ingresos corrientes menos la amortización del déficit.

4/ Incluye Ley 5909, Programa de renovación de equipo científico y tecnológico y Salario escolar.

FUENTE: Cuadros N°1.4 y N°1.9

GRAFICO N°1
 INGRESOS CORRIENTES LIQUIDADOS TOTAL Y POR FEES, Y EGRESOS CORRIENTES
 LIQUIDADOS EN LAS PARTIDAS CONSIDERADAS COMO MASA SALARIAL,
 POR AÑO, SEGUN INSTITUCION. 1990-1998
 (miles de millones de colones constantes, diciembre 1996 = 100)

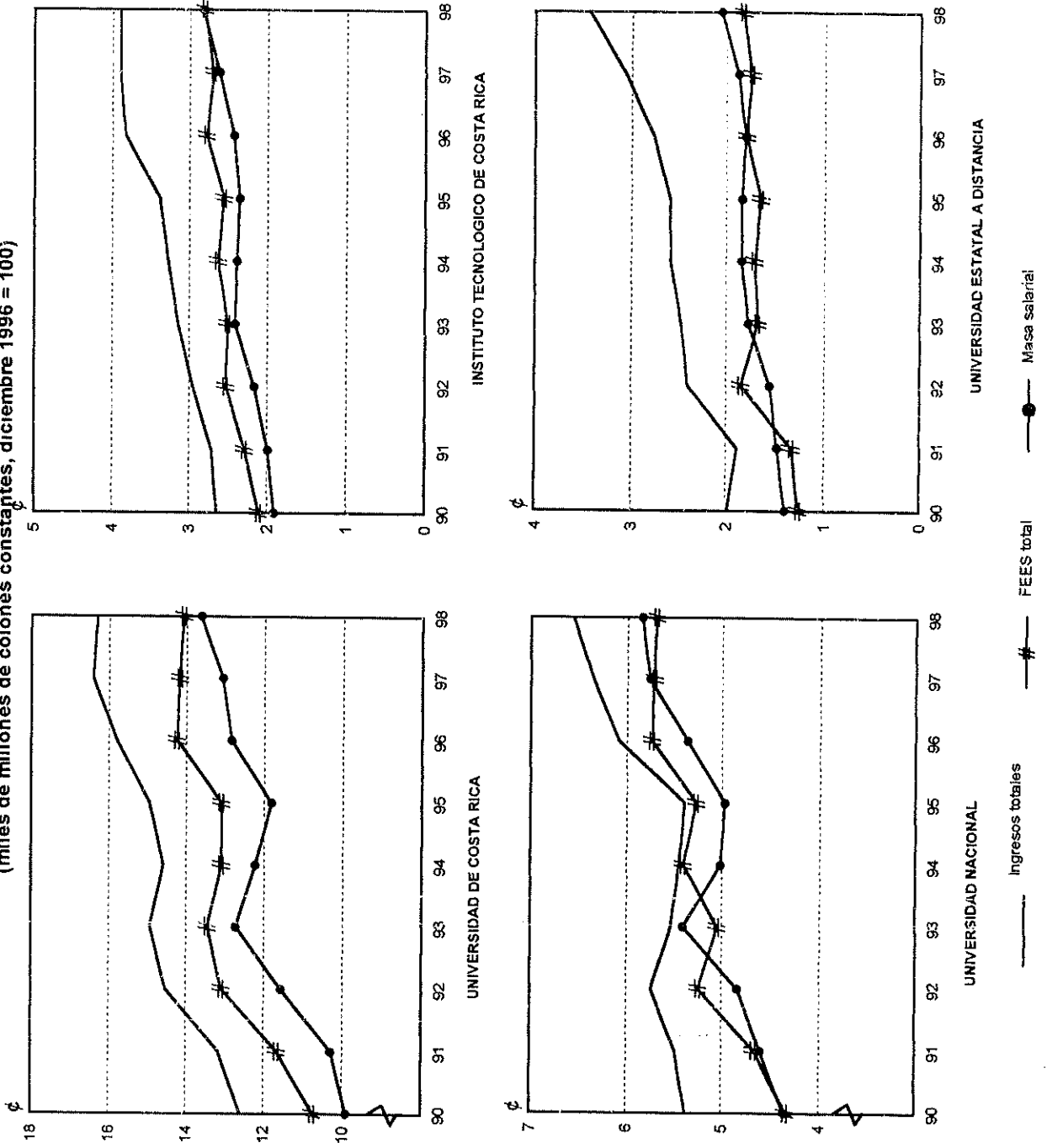
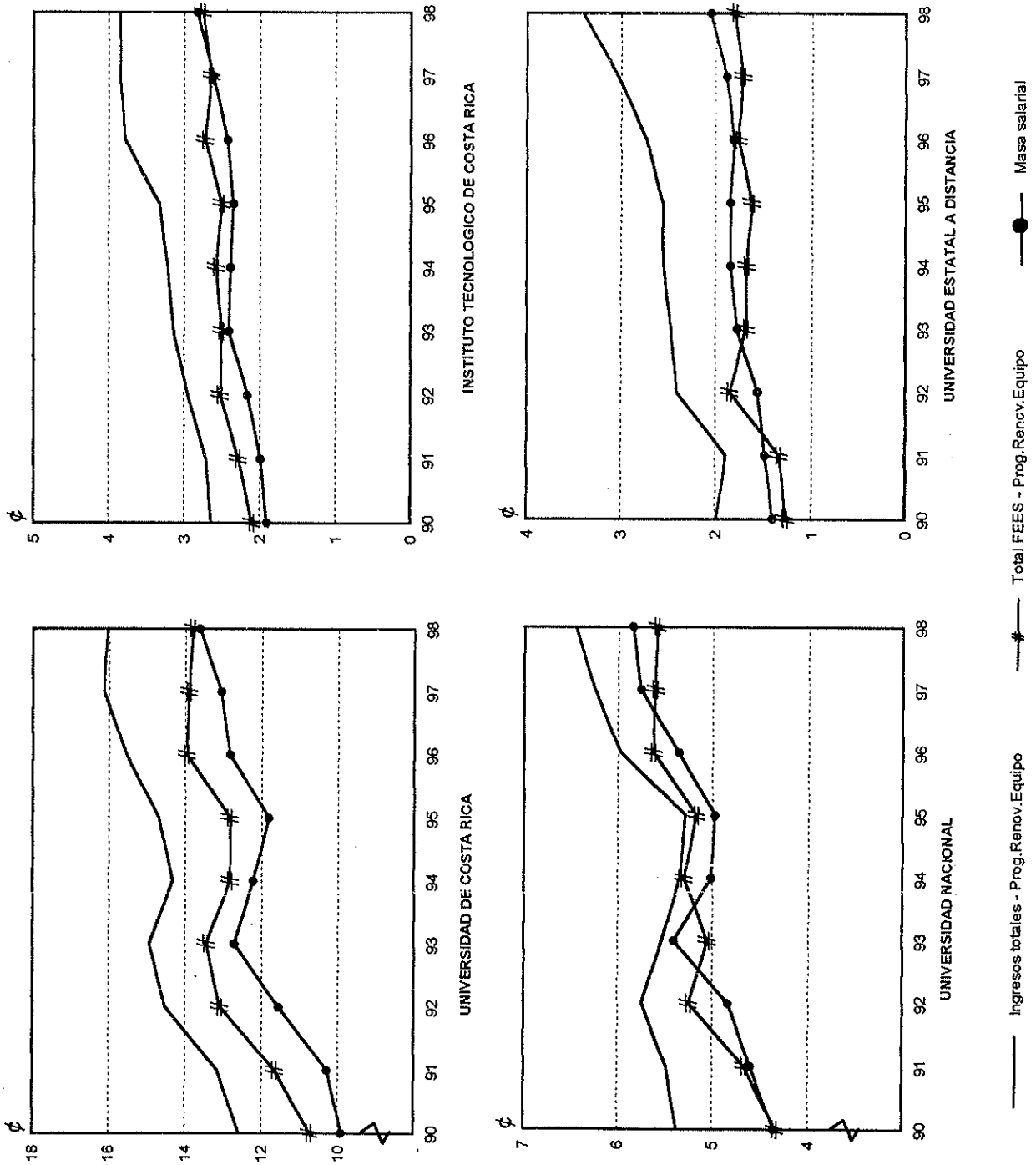


GRAFICO N°2
INGRESOS CORRIENTES LIQUIDADOS TOTAL Y POR FEES-PROG.RENOV.EQUIPO, Y EGRESOS
CORRIENTES LIQUIDADOS EN LAS PARTIDAS CONSIDERADAS COMO MASA SALARIAL,
POR AÑO, SEGUN INSTITUCION. 1990-1998
 (miles de millones de colones constantes, diciembre 1996 = 100)



CAPITULO I

TOTAL INSTITUCIONES DE EDUCACION SUPERIOR UNIVERSITARIA ESTATAL

CUADRO N°1.1
EGRESOS CORRIENTES 1/ LIQUIDADOS EN LAS PARTIDAS CONSIDERADAS COMO MASA SALARIAL.
POR INSTITUCION Y PARTIDA, SEGUN AÑO. 1990 - 1998
(millones de colones corrientes)

CONCEPTO	1990	1991	1992	1993	1994	1995	1996	1997	1998
Total Educación Superior Universitaria Estatal	6,575.62	8,606.85	11,020.52	13,342.89	15,385.94	18,428.49	22,437.52	25,950.36	30,450.91
1. Sueldos y subsidios	3,153.08	3,929.29	4,725.86	5,466.77	6,067.67	7,166.43	8,470.65	9,584.20	10,510.71
2. Amortización de cuentas pendientes de periodos anteriores	0.00	0.00	0.00	85.00	131.40	239.13	481.46	701.52	1,825.75
3. Tiempo extraordinario	38.42	41.45	63.43	79.03	92.70	79.17	94.17	106.55	134.75
4. Dietas	2.09	2.82	3.50	2.74	4.16	5.94	5.97	9.05	14.58
5. Reconocimiento por años de servicio	1,299.70	1,775.90	2,316.91	2,896.23	3,502.35	4,398.99	5,612.42	6,641.35	7,739.37
6. Carrera universitaria	298.86	409.35	559.12	698.83	816.39	992.40	1,208.87	1,376.22	1,702.74
7. Recargo por dirección o jefatura	70.95	96.49	116.62	108.18	117.50	209.85	220.66	274.98	302.24
8. Restricciones	217.67	303.90	397.31	506.51	636.36	762.30	952.42	1,091.53	1,229.55
9. Reconocimiento regional	22.42	27.18	32.46	38.77	41.27	51.30	62.49	85.42	77.14
10. Otras remuneraciones e incentivos	84.32	129.16	202.30	263.75	273.64	286.22	319.95	325.08	314.25
11. Aguinaldo	435.40	549.63	697.49	838.15	936.14	1,146.14	1,402.51	1,617.18	1,833.41
12. Cargas patronales	625.39	784.82	1,056.32	1,734.23	1,977.70	1,999.92	2,171.88	2,488.57	2,814.68
13. Transferencias gremiales	149.72	195.47	252.20	301.84	347.89	421.52	505.21	583.68	660.22
14. Prestaciones laborales	135.72	290.58	507.29	142.75	261.90	391.50	651.29	742.39	984.89
15. Honorarios, consultorías y contratación de servicios técnicos	41.89	70.81	99.71	180.11	178.87	227.68	277.57	322.64	306.63
Universidad de Costa Rica	3,708.05	4,825.01	6,338.91	7,605.51	8,756.47	10,373.93	12,839.29	14,533.74	17,036.41
1. Sueldos y subsidios	1,774.69	2,185.52	2,664.70	2,970.14	3,238.84	3,813.93	4,601.24	5,107.84	5,583.93
2. Amortización de cuentas pendientes de periodos anteriores	0.00	0.00	0.00	85.00	115.00	90.16	163.66	289.98	876.20
3. Tiempo extraordinario	13.96	14.42	21.95	22.14	27.02	26.89	31.31	34.24	31.93
4. Dietas	0.23	0.53	0.61	0.26	0.19	0.31	0.17	0.97	2.54
5. Reconocimiento por años de servicio	761.37	1,045.26	1,409.07	1,781.48	2,172.85	2,774.15	3,558.73	4,190.55	4,869.13
6. Carrera universitaria	209.65	264.19	369.55	457.72	531.54	664.66	805.86	916.64	1,127.29
7. Recargo por dirección o jefatura	41.61	57.46	69.53	76.86	85.73	107.93	132.07	153.00	174.07
8. Restricciones	142.32	197.45	261.52	322.24	379.90	440.81	519.43	574.78	635.99
9. Reconocimiento regional	21.11	25.87	30.88	34.40	36.96	47.14	56.61	77.58	68.42
10. Otras remuneraciones e incentivos	19.16	36.71	66.69	86.16	92.06	99.13	80.77	83.03	99.80
11. Aguinaldo	249.10	316.67	403.40	475.88	542.31	658.06	817.31	927.62	1,055.70

Continuación Cuadro N°1.1

CONCEPTO	1990	1991	1992	1993	1994	1995	1996	1997	1998
12. Cargas patronales	303.69	391.44	506.06	994.34	1,140.40	1,151.12	1,232.21	1,382.84	1,564.24
13. Transferencias gremiales	75.08	96.86	123.39	144.53	164.82	200.02	246.00	279.70	316.17
14. Prestaciones laborales	84.26	165.11	362.28	82.03	163.01	200.47	505.03	413.22	527.77
15. Honorarios, consultorías y contratación de servicios técnicos	11.83	27.51	49.28	72.33	65.83	99.15	88.89	101.76	103.24
Instituto Tecnológico de Costa Rica	712.99	933.28	1,186.44	1,442.96	1,714.03	2,068.54	2,429.57	2,915.79	3,539.20
1. Sueldos y subsidios	305.05	385.37	454.75	517.81	611.66	700.10	881.12	942.12	1,152.28
2. Amortización de cuentas pendientes de periodos anteriores	0.00	0.00	0.00	0.00	0.00	56.00	52.37	67.59	175.22
3. Tiempo extraordinario	10.23	12.64	14.11	20.79	19.79	20.89	28.87	35.71	53.38
4. Dietas	0.28	0.40	0.32	0.47	0.91	0.93	0.94	1.85	2.01
5. Reconocimiento por años de servicio	137.66	191.84	234.56	287.13	344.51	412.56	516.19	610.37	747.43
6. Carrera universitaria	56.76	91.03	127.57	165.27	196.28	219.33	273.29	308.75	406.66
7. Recargo por dirección o jefatura	29.34	39.03	47.09	31.32	31.76	69.07	46.15	71.36	67.16
8. Restricciones	9.18	14.17	18.74	24.17	31.49	51.84	93.01	94.30	115.66
10. Otras remuneraciones e incentivos	15.55	20.32	21.52	40.19	60.52	60.84	84.72	92.93	59.35
11. Aguinaldo	48.32	56.70	77.29	90.55	106.42	127.31	152.14	181.53	216.56
12. Cargas patronales	78.90	75.04	116.58	202.22	219.93	227.09	238.64	282.36	327.86
13. Transferencias gremiales	18.15	15.20	31.13	35.54	38.81	47.46	55.71	79.56	84.20
14. Prestaciones laborales	0.00	25.90	36.44	14.56	32.02	54.00	17.40	94.90	60.00
15. Honorarios, consultorías y contratación de servicios técnicos	3.57	5.64	6.34	12.94	17.93	21.12	49.02	61.56	70.43
Universidad Nacional	1,630.94	2,156.15	2,652.45	3,236.12	3,597.59	4,368.49	5,365.44	6,409.72	7,306.12
1. Sueldos y subsidios	883.54	1,117.21	1,303.77	1,617.49	1,779.72	2,093.96	2,496.33	2,918.35	3,104.04
2. Amortización de cuentas pendientes de periodos anteriores	0.00	0.00	0.00	0.00	16.40	133.70	208.17	268.34	484.90
3. Tiempo extraordinario	8.75	7.41	18.65	26.44	30.07	17.72	16.45	15.29	24.44
4. Dietas	1.06	1.23	1.82	1.50	2.02	3.06	2.89	3.27	6.34
5. Reconocimiento por años de servicio	274.99	376.05	466.08	574.13	672.74	823.37	1,077.39	1,310.94	1,510.23
6. Carrera universitaria	0.00	11.46	12.35	17.20	19.38	22.69	29.24	35.88	44.38
7. Recargo por dirección o jefatura	0.00	0.00	0.00	0.00	0.00	32.85	42.45	50.82	61.01
8. Restricciones	66.17	92.28	117.06	147.66	194.60	230.74	307.03	378.55	433.64
9. Reconocimiento regional	1.31	1.32	1.58	4.37	4.31	4.16	5.88	7.94	8.72
10. Otras remuneraciones e incentivos	24.82	42.03	75.66	92.64	68.41	62.61	80.95	67.86	69.16
11. Aguinaldo	107.78	136.74	167.84	211.68	211.09	269.42	331.53	389.10	423.23

Continuación Cuadro Nº1.1

CONCEPTO	1990	1991	1992	1993	1994	1995	1996	1997	1998
12. Cargas patronales	188.23	244.23	334.55	416.05	466.47	461.18	509.06	578.11	644.61
13. Transferencias gremiales	25.45	41.85	48.37	61.23	69.02	82.59	102.33	118.58	132.08
14. Prestaciones laborales	42.94	76.53	95.91	33.13	46.88	109.96	99.89	196.56	330.00
15. Honorarios, consultorías y contratación de servicios técnicos	5.90	7.79	8.25	32.60	16.48	20.48	55.85	67.23	29.34
Universidad Estatal a Distancia	523.64	692.41	852.72	1,058.30	1,317.85	1,617.53	1,803.22	2,091.11	2,569.18
1. Sueldos y subsidios	189.79	241.19	302.63	361.33	437.45	558.44	541.96	615.89	670.46
2. Amortización de cuentas pendientes de periodos anteriores	0.00	0.00	0.00	0.00	0.00	9.27	57.27	75.21	288.42
3. Tiempo extraordinario	5.48	6.98	8.71	9.66	15.81	13.67	17.54	18.51	25.00
4. Dietas	0.53	0.66	0.69	0.51	1.04	1.64	1.97	2.96	3.69
5. Reconocimiento por años de servicio	125.68	162.76	207.21	253.49	312.25	368.91	460.12	529.59	612.58
6. Carrera universitaria	32.45	42.64	49.15	58.64	69.18	85.72	100.48	114.96	124.41
7. Recargo por dirección o jefatura <u>2/</u>									
8. Restricciones	0.00	0.00	0.00	12.44	30.37	38.91	42.94	43.90	44.27
10. Otras remuneraciones e incentivos	24.79	30.09	38.43	44.76	52.66	63.64	73.51	81.55	85.94
11. Aguinaldo	30.19	39.51	48.96	60.04	74.33	91.35	101.52	118.64	137.92
12. Cargas patronales	54.57	74.11	99.13	121.62	150.91	160.53	191.97	245.25	277.97
13. Transferencias gremiales	31.04	41.56	49.31	60.54	75.24	91.45	101.17	114.84	127.77
14. Prestaciones laborales	8.52	23.05	12.66	13.03	19.98	27.07	28.97	37.82	67.13
15. Honorarios, consultorías y contratación de servicios técnicos	20.60	29.86	35.84	62.24	78.63	86.93	83.80	91.99	103.62

1/ Son todos los egresos que realizan las instituciones, financiados con los fondos que perciben del Estado y de sus propias actividades. No considera: fundaciones, empresas auxiliares, fondos específicos o restringidos y cursos especiales.

2/ Se incluye en Otras remuneraciones e incentivos

FUENTE: Cuadros Nº2.1, Nº3.1, Nº4.1 y Nº5.1

CUADRO N°1.2
COMPOSICION RELATIVA DE LOS EGRESOS CORRIENTES 1/ LIQUIDADOS EN LAS PARTIDAS CONSIDERADAS COMO MASA SALARIAL.
POR INSTITUCION Y PARTIDA, SEGUN AÑO. 1990 - 1998

CONCEPTO	1990	1991	1992	1993	1994	1995	1996	1997	1998
Total Educación Superior Universitaria Estatal	100,00	100,00	100,00	100,00	100,00	100,00	100,00	100,00	100,00
1. Sueldos y subsidios	47,95	45,65	42,84	40,97	39,44	38,89	37,75	36,93	34,52
2. Amortización de cuentas pendientes de periodos anteriores	0,00	0,00	0,00	0,64	0,85	1,57	2,15	2,70	6,00
3. Tiempo extraordinario	0,58	0,48	0,57	0,59	0,60	0,43	0,42	0,41	0,44
4. Dietas	0,03	0,03	0,03	0,02	0,03	0,03	0,03	0,03	0,05
5. Reconocimiento por años de servicio	19,77	20,63	21,00	21,71	22,76	23,87	25,01	25,59	25,42
6. Carrera universitaria	4,54	4,76	5,07	5,24	5,31	5,39	5,39	5,30	5,59
7. Recargo por dirección o jefatura	1,08	1,12	1,06	0,81	0,76	1,14	0,98	1,06	0,99
8. Restricciones	3,31	3,53	3,60	3,80	4,14	4,14	4,24	4,21	4,04
9. Reconocimiento regional	0,34	0,32	0,29	0,29	0,27	0,28	0,25	0,33	0,25
10. Otras remuneraciones e incentivos	1,28	1,50	1,83	1,98	1,78	1,55	1,43	1,25	1,03
11. Aguinaldo	6,62	6,39	6,32	6,28	6,08	6,22	6,25	6,23	6,02
12. Cargas patronales	9,51	9,12	9,58	13,00	12,85	10,85	9,68	9,59	9,24
13. Transferencias gremiales	2,28	2,27	2,29	2,26	2,26	2,29	2,25	2,25	2,17
14. Prestaciones laborales	2,06	3,38	4,60	1,07	1,70	2,12	2,90	2,86	3,23
15. Honorarios, consultorías y contratación de servicios técnicos	0,64	0,82	0,90	1,35	1,16	1,24	1,24	1,24	1,01
Universidad de Costa Rica	100,00	100,00	100,00	100,00	100,00	100,00	100,00	100,00	100,00
1. Sueldos y subsidios	47,86	45,30	42,04	39,05	36,99	36,76	35,84	35,14	32,76
2. Amortización de cuentas pendientes de periodos anteriores	0,00	0,00	0,00	1,12	1,31	0,87	1,27	2,00	5,14
3. Tiempo extraordinario	0,38	0,30	0,35	0,29	0,31	0,26	0,24	0,24	0,19
4. Dietas	0,01	0,01	0,01	0,00	0,00	0,00	0,00	0,01	0,01
5. Reconocimiento por años de servicio	20,53	21,66	22,23	23,42	24,81	26,74	27,72	28,83	28,58
6. Carrera universitaria	5,65	5,48	5,83	6,02	6,07	6,41	6,28	6,31	6,62
7. Recargo por dirección o jefatura	1,12	1,19	1,10	1,01	0,98	1,04	1,03	1,05	1,02
8. Restricciones	3,84	4,09	4,13	4,24	4,34	4,25	4,05	3,95	3,73
9. Reconocimiento regional	0,57	0,54	0,49	0,45	0,42	0,45	0,44	0,53	0,40
10. Otras remuneraciones e incentivos	0,52	0,76	1,05	1,13	1,05	0,96	0,63	0,57	0,59
11. Aguinaldo	6,72	6,56	6,36	6,26	6,19	6,34	6,37	6,38	6,20

CONCEPTO	1990	1991	1992	1993	1994	1995	1996	1997	1998
12. Cargas patronales	8,19	8,11	7,98	13,07	13,02	11,10	9,60	9,51	9,18
13. Transferencias gremiales	2,02	2,01	1,95	1,90	1,88	1,93	1,92	1,92	1,86
14. Prestaciones laborales	2,27	3,42	5,72	1,08	1,86	1,93	3,93	2,84	3,10
15. Honorarios, consultorías y contratación de servicios técnicos	0,32	0,57	0,78	0,95	0,75	0,96	0,69	0,70	0,61
Instituto Tecnológico de Costa Rica	100,00	100,00	100,00	100,00	100,00	100,00	100,00	100,00	100,00
1. Sueldos y subsidios	42,78	41,29	38,33	35,89	35,69	33,85	34,21	32,31	32,56
2. Amortización de cuentas pendientes de períodos anteriores	0,00	0,00	0,00	0,00	0,00	2,71	2,16	2,33	4,98
3. Tiempo extraordinario	1,43	1,35	1,19	1,44	1,15	1,01	1,19	1,22	1,51
4. Dietas	0,04	0,04	0,03	0,03	0,05	0,04	0,04	0,06	0,06
5. Reconocimiento por años de servicio	19,31	20,56	19,77	19,90	20,10	19,94	21,25	20,93	21,12
6. Carrera universitaria	7,96	9,75	10,75	11,45	11,45	10,60	11,25	10,59	11,49
7. Recargo por dirección o jefatura	4,12	4,18	3,97	2,17	1,85	3,34	1,90	2,45	1,90
8. Restricciones	1,29	1,52	1,58	1,67	1,84	2,51	3,42	3,23	3,27
10. Otras remuneraciones e incentivos	2,18	2,18	1,81	2,79	3,53	2,94	3,49	3,18	1,68
11. Aguinaldo	6,78	6,08	6,51	6,28	6,33	6,15	6,26	6,23	6,12
12. Cargas patronales	11,07	8,04	9,83	14,01	12,83	10,98	9,82	9,68	9,26
13. Transferencias gremiales	2,55	1,63	2,62	2,46	2,26	2,29	2,29	2,42	2,38
14. Prestaciones laborales	0,00	2,78	3,07	1,01	1,87	2,61	0,72	3,25	1,70
15. Honorarios, consultorías y contratación de servicios técnicos	0,50	0,60	0,53	0,90	1,05	1,02	2,02	2,11	1,99
Universidad Nacional	100,00	100,00	100,00	100,00	100,00	100,00	100,00	100,00	100,00
1. Sueldos y subsidios	54,17	51,82	49,15	49,98	49,47	47,93	46,53	45,53	42,49
2. Amortización de cuentas pendientes de períodos anteriores	0,00	0,00	0,00	0,00	0,46	3,06	3,88	4,19	6,64
3. Tiempo extraordinario	0,54	0,34	0,70	0,82	0,84	0,41	0,31	0,29	0,33
4. Dietas	0,06	0,06	0,07	0,05	0,06	0,07	0,05	0,05	0,09
5. Reconocimiento por años de servicio	16,86	17,44	17,57	17,74	18,70	18,85	20,08	20,45	20,67
6. Carrera universitaria	0,00	0,53	0,48	0,53	0,54	0,52	0,55	0,56	0,61
7. Recargo por dirección o jefatura	0,00	0,00	0,00	0,00	0,00	0,75	0,79	0,79	0,83
8. Restricciones	4,06	4,28	4,41	4,56	5,41	5,28	5,72	5,91	5,93
9. Reconocimiento regional	0,08	0,06	0,06	0,14	0,12	0,10	0,11	0,12	0,12
10. Otras remuneraciones e incentivos	1,52	1,95	2,85	2,86	1,90	1,43	1,51	1,06	0,95
11. Aguinaldo	6,61	6,34	6,33	6,54	5,87	6,17	6,18	6,07	5,79
12. Cargas patronales	11,54	11,33	12,61	12,86	12,97	10,56	9,49	9,02	8,82

Continuación Cuadro N°1.2

CONCEPTO	1990	1991	1992	1993	1994	1995	1996	1997	1998
13. Transferencias gremiales	1,56	1,94	1,82	1,89	1,92	1,89	1,91	1,85	1,81
14. Prestaciones laborales	2,63	3,55	3,62	1,02	1,30	2,52	1,86	3,57	4,52
15. Honorarios, consultorías y contratación de servicios técnicos	0,36	0,36	0,31	1,01	0,46	0,47	1,04	1,05	0,40
Universidad Estatal a Distancia	100,00	100,00	100,00	100,00	100,00	100,00	100,00	100,00	100,00
1. Sueldos y subsidios	36,24	34,83	35,49	34,14	33,19	34,52	30,06	29,45	26,10
2. Amortización de cuentas pendientes de periodos anteriores	0,00	0,00	0,00	0,00	0,00	0,57	3,18	3,60	11,23
3. Tiempo extraordinario	1,05	1,01	1,02	0,91	1,20	0,85	0,97	0,89	0,97
4. Dietas	0,10	0,10	0,08	0,05	0,08	0,10	0,11	0,14	0,14
5. Reconocimiento por años de servicio	24,00	23,51	24,30	23,95	23,69	24,04	25,52	25,33	23,84
6. Carrera universitaria	6,20	6,16	5,76	5,54	5,25	5,30	5,57	5,50	4,84
7. Recargo por dirección o jefatura <u>2/</u>									
8. Restricciones	0,00	0,00	0,00	1,18	2,30	2,41	2,38	2,10	1,72
10. Otras remuneraciones e incentivos	4,73	4,35	4,51	4,23	4,00	3,93	4,08	3,80	3,35
11. Aguinaldo	5,77	5,71	5,74	5,67	5,64	5,65	5,63	5,67	5,37
12. Cargas patronales	10,42	10,70	11,63	11,49	11,45	9,92	10,65	11,73	10,82
13. Transferencias gremiales	5,93	6,00	5,78	5,72	5,71	5,65	5,61	5,49	4,97
14. Prestaciones laborales	1,63	3,33	1,49	1,23	1,52	1,67	1,61	1,81	2,61
15. Honorarios, consultorías y contratación de servicios técnicos	3,93	4,31	4,20	5,88	5,97	5,37	4,65	4,40	4,03

1/ Son todos los egresos que realizan las instituciones, financiados con los fondos que perciben del Estado y de sus propias actividades. No considera: fundaciones, empresas auxiliares, fondos específicos o restringidos y cursos especiales.

2/ Se incluye en Otras remuneraciones e incentivos

FUENTE: Cuadro N°1.1

Continuación Cuadro N°1.3

CONCEPTO	90-91	91-92	92-93	93-94	94-95	95-96	96-97	97-98	PERIODO
12. Cargas patronales	28,90	29,28	96,49	14,69	0,94	7,04	12,22	13,12	415,08
13. Transferencias gremiales	29,01	27,39	17,13	14,04	21,35	22,99	13,70	13,04	321,10
14. Prestaciones laborales	95,95	119,42	(77,36)	98,71	22,98	151,93	(18,18)	27,72	526,37
15. Honorarios, consultorías y contratación de servicios técnicos	132,67	79,11	46,76	(8,98)	50,62	(10,35)	14,48	1,45	773,07
Instituto Tecnológico de Costa Rica	30,90	27,13	21,62	18,79	20,68	17,45	20,01	21,38	396,39
1. Sueldos y subsidios	26,33	18,00	13,87	18,12	14,46	18,71	13,36	22,31	277,73
2. Amortización de cuentas pendientes de periodos anteriores									
3. Tiempo extraordinario	23,55	11,56	47,35	(4,79)	5,53	(6,49)	29,82	159,21	214,67
4. Dietas	43,06	(19,90)	46,72	93,53	2,21	38,24	23,00	50,31	421,94
5. Reconocimiento por años de servicio	39,35	22,27	22,41	19,99	19,75	25,12	18,25	8,59	617,74
6. Carrera universitaria	60,38	40,14	29,55	18,76	11,74	24,60	12,98	22,46	442,94
7. Recargo por dirección o jefatura	33,03	20,65	(33,50)	1,43	117,44	(33,19)	54,64	(5,86)	616,46
8. Restricciones	54,46	32,20	28,99	30,32	64,61	60,14	13,48	22,77	1 160,61
10. Otras remuneraciones e incentivos	30,64	5,91	86,76	50,57	0,54	39,24	9,34	(35,93)	281,56
11. Aguinaldo	17,34	36,30	17,16	19,73	17,43	19,51	19,38	19,23	348,15
12. Cargas patronales	(4,90)	55,37	73,46	8,76	3,26	5,09	18,32	16,11	315,52
13. Transferencias gremiales	(16,24)	104,81	14,17	9,19	22,30	17,38	26,65	19,33	363,96
14. Prestaciones laborales		40,58	(60,05)	119,96	68,61	(67,77)	444,83	(36,71)	131,64
15. Honorarios, consultorías y contratación de servicios técnicos	58,25	12,33	104,18	38,52	17,83	132,06	25,78	14,23	1 875,25
Universidad Nacional	32,20	23,02	22,00	11,17	21,43	22,82	19,46	13,98	347,97
1. Sueldos y subsidios	26,45	16,70	24,06	10,03	17,66	19,22	16,91	6,36	251,32
2. Amortización de cuentas pendientes de periodos anteriores									
3. Tiempo extraordinario	(15,29)	151,72	41,74	13,73	715,41	55,70	28,90	80,71	2 857,28
4. Dietas	16,83	52,86	(20,30)	34,42	(41,08)	(7,18)	11,22	33,59	179,30
5. Reconocimiento por años de servicio	36,75	23,94	23,18	17,18	51,29	(5,38)	13,23	93,73	500,84
6. Carrera universitaria		11,90	33,88	12,68	22,39	30,85	21,67	15,21	449,19
7. Recargo por dirección o jefatura					17,09	28,86	22,68	23,79	286,54
8. Restricciones	39,46	26,85	26,14	31,79	18,57	29,22	19,25	20,53	85,73
9. Reconocimiento regional	0,31	20,05	176,97	(1,44)	(3,37)	41,29	33,33	14,52	555,38
10. Otras remuneraciones e incentivos	69,38	79,99	22,45	(26,16)	(8,47)	29,28	(16,16)	11,22	565,14
11. Aguinaldo	26,87	22,74	26,12	(0,28)	27,64	23,05	17,42	1,91	178,70
12. Cargas patronales	29,75	36,98	24,36	12,12	(1,13)	10,38	13,56	8,72	292,67
13. Transferencias gremiales	64,44	15,57	26,59	12,72	19,66	23,91	15,86	11,38	418,96

Continuación Cuadro N°1.3

CONCEPTO	90-91	91-92	92-93	93-94	94-95	95-96	96-97	97-98	PERIODO
14. Prestaciones laborales	78,20	25,35	(65,46)	41,53	134,54	(9,16)	96,79	67,89	668,52
15. Honorarios, consultorías y contratación de servicios técnicos	32,03	5,94	294,91	(49,46)	24,29	172,76	20,38	(56,36)	397,10
Universidad Estatal a Distancia	32,23	23,15	24,11	24,52	22,74	11,48	15,97	22,86	390,64
1. Sueldos y subsidios	27,08	25,48	19,40	21,07	27,66	(2,95)	13,64	8,86	253,27
2. Amortización de cuentas pendientes de periodos anteriores									
3. Tiempo extraordinario	27,47	24,75	10,95	63,64	(13,54)	517,91	31,33	283,48	3 012,00
4. Dietas	24,91	3,17	(25,26)	103,28	57,61	20,34	50,19	35,04	356,46
5. Reconocimiento por años de servicio	29,50	27,31	22,34	23,18	24,55	18,31	15,10	24,67	595,35
6. Carrera universitaria	31,42	15,25	19,32	17,97	23,90	17,23	14,41	8,22	387,42
7. Recargo por dirección o jefatura <u>2/</u>									283,42
8. Restricciones				144,09	28,10	10,38	2,23	0,83	255,74
10. Otras remuneraciones e incentivos	21,40	27,70	16,47	17,65	20,86	15,51	10,93	5,39	246,72
11. Aguinaldo	30,85	23,92	22,62	23,79	22,91	11,13	16,86	16,25	356,76
12. Cargas patronales	35,82	33,75	22,69	24,08	6,38	19,58	27,75	13,34	409,40
13. Transferencias gremiales	33,89	18,65	22,77	24,29	21,54	10,62	13,51	11,27	311,65
14. Prestaciones laborales	170,43	(45,05)	2,85	53,43	35,48	7,02	30,53	77,49	687,66
15. Honorarios, consultorías y contratación de servicios técnicos	44,93	20,04	73,65	26,35	10,55	(3,60)	9,77	12,64	402,96

1/ Son todos los egresos que realizan las instituciones, financiados con los fondos que perciben del Estado y de sus propias actividades. No considera: fundaciones, empresas auxiliares, fondos específicos o restringidos y cursos especiales.

2/ Se incluye en Otras remuneraciones e incentivos

FUENTE: Cuadro N°1.1

CUADRO Nº1.4
EGRESOS CORRIENTES/ LIQUIDADOS EN LAS PARTIDAS CONSIDERADAS COMO MASA SALARIAL.
POR INSTITUCION Y PARTIDA, SEGUN AÑO. 1990 - 1998
(millones de colones constantes, diciembre 1996 = 100)

CONCEPTO	1990	1991	1992	1993	1994	1995	1996	1997	1998
Total Educación Superior Universitaria Estatal	17 584,34	18 366,56	20 123,72	22 323,65	21 477,28	20 987,96	22 437,52	23 336,18	24 372,01
1. Sueldos y subsidios	8 431,88	8 384,89	8 621,70	9 146,34	8 469,88	8 161,74	8 470,66	8 618,71	8 412,46
2. Amortización de cuentas pendientes de periodos anteriores	0,00	0,00	0,00	142,21	183,42	329,29	481,47	630,84	1 461,29
3. Tiempo extraordinario	102,75	88,44	115,71	132,23	129,40	90,16	94,16	95,83	107,86
4. Dietas	5,59	6,04	6,38	4,58	5,81	6,76	5,97	8,13	11,66
5. Reconocimiento por años de servicio	3 475,62	3 789,68	4 226,90	4 845,61	4 888,94	5 009,95	5 612,43	5 972,30	6 194,36
6. Carrera universitaria	799,19	873,53	1 020,05	1 169,19	1 139,60	1 130,24	1 208,87	1 237,58	1 362,82
7. Recargo por dirección o jefatura	189,73	205,90	212,75	181,00	164,02	238,98	220,67	247,27	241,90
8. Restricciones	582,07	648,52	724,85	847,42	888,30	868,17	952,41	981,58	984,11
9. Reconocimiento regional	59,95	58,01	59,22	64,86	57,60	58,43	62,49	76,81	61,74
10. Otras remuneraciones e incentivos	225,48	275,62	369,06	441,28	381,98	325,99	319,95	292,33	251,52
11. Aguinaldo	1 164,34	1 172,87	1 272,48	1 402,30	1 306,76	1 305,33	1 402,50	1 454,27	1 467,41
12. Cargas patronales	1 672,40	1 674,78	1 927,11	2 901,49	2 760,67	2 277,69	2 171,88	2 237,88	2 252,79
13. Transferencias gremiales	400,37	417,13	460,11	504,99	485,62	480,06	505,21	524,89	528,41
14. Prestaciones laborales	362,94	620,06	925,48	238,82	365,58	445,86	651,29	567,61	788,27
15. Honorarios, consultorías y contratación de servicios técnicos	112,03	151,09	181,92	301,33	249,68	259,31	277,56	290,15	245,41
Universidad de Costa Rica	9 915,96	10 296,32	11 564,50	12 724,57	12 223,19	11 814,74	12 839,29	13 069,64	13 635,44
1. Sueldos y subsidios	4 745,83	4 663,78	4 861,39	4 969,27	4 521,11	4 343,63	4 601,24	4 593,29	4 469,21
2. Amortización de cuentas pendientes de periodos anteriores	0,00	0,00	0,00	142,21	160,53	102,68	163,66	260,77	701,29
3. Tiempo extraordinario	37,35	30,77	40,05	37,04	37,72	30,62	31,31	30,79	25,56
4. Dietas	0,60	1,14	1,11	0,43	0,27	0,36	0,17	0,87	2,03
5. Reconocimiento por años de servicio	2 036,03	2 230,53	2 570,66	2 980,55	3 033,09	3 159,44	3 558,73	3 768,40	3 897,11
6. Carrera universitaria	560,64	563,77	674,20	765,79	741,98	756,98	805,86	824,29	902,25
7. Recargo por dirección o jefatura	111,27	122,61	126,84	128,60	119,68	122,91	132,07	137,58	139,32
8. Restricciones	380,60	421,36	477,11	539,13	530,30	502,04	519,43	516,88	509,03
9. Reconocimiento regional	56,44	55,20	56,34	57,55	51,59	53,69	56,61	69,76	54,76
10. Otras remuneraciones e incentivos	51,24	78,34	121,67	144,15	128,50	112,90	80,77	74,67	79,87
11. Aguinaldo	666,13	675,76	735,95	796,19	757,03	749,46	817,31	834,17	844,95

Continuación Cuadro N°1.4

CONCEPTO	1990	1991	1992	1993	1994	1995	1996	1997	1998
12. Cargas patronales	812,11	835,32	923,23	1 663,60	1 591,88	1 311,00	1 232,21	1 243,54	1 251,97
13. Transferencias gremiales	200,78	206,70	225,11	241,81	230,08	227,80	246,00	251,53	253,05
14. Prestaciones laborales	225,32	352,33	660,93	137,25	227,54	228,31	505,03	371,59	422,41
15. Honorarios, consultorías y contratación de servicios técnicos	31,62	58,71	89,91	121,01	91,89	112,92	88,89	91,51	82,63
Instituto Tecnológico de Costa Rica	1 906,67	1 991,57	2 164,50	2 414,18	2 392,62	2 355,83	2 429,57	2 622,06	2 832,67
1. Sueldos y subsidios	815,77	822,36	829,64	866,34	853,82	797,33	831,12	847,21	922,25
2. Amortización de cuentas pendientes de periodos anteriores	0,00	0,00	0,00	0,00	0,00	63,78	52,37	61,14	141,05
3. Tiempo extraordinario	27,35	26,96	25,74	34,78	27,63	23,79	28,87	31,94	42,73
4. Dietas	0,75	0,85	0,58	0,79	1,27	1,06	0,94	1,66	1,61
5. Reconocimiento por años de servicio	368,13	409,38	427,92	480,38	480,91	469,86	516,19	548,88	598,22
6. Carrera universitaria	151,78	194,26	232,74	276,51	273,99	249,79	273,29	277,65	325,47
7. Recargo por dirección o jefatura	78,46	83,29	85,91	52,40	44,34	78,66	46,15	64,17	53,75
8. Restricciones	24,53	30,24	34,18	40,43	43,96	59,04	83,01	84,71	92,57
10. Otras remuneraciones e incentivos	41,60	43,36	39,26	67,25	84,48	69,30	84,72	83,30	47,50
11. Aguinaldo	129,23	121,00	141,00	151,50	151,34	144,99	152,14	163,33	173,33
12. Cargas patronales	211,00	160,12	212,69	338,33	306,99	258,63	238,64	253,92	262,41
13. Transferencias gremiales	48,53	32,44	56,80	59,46	54,17	54,05	55,71	63,45	67,39
14. Prestaciones laborales	0,00	55,27	66,48	24,36	44,70	61,49	17,40	85,25	48,02
15. Honorarios, consultorías y contratación de servicios técnicos	9,54	12,04	11,56	21,65	25,02	24,06	49,02	55,45	56,37
Universidad Nacional	4 361,42	4 601,10	4 839,05	5 414,28	5 021,88	4 975,21	5 365,44	5 764,02	5 847,60
1. Sueldos y subsidios	2 362,75	2 384,07	2 378,56	2 706,19	2 484,31	2 384,78	2 496,33	2 624,36	2 484,38
2. Amortización de cuentas pendientes de periodos anteriores	0,00	0,00	0,00	0,00	22,89	152,27	208,17	241,30	388,10
3. Tiempo extraordinario	23,40	15,81	34,03	44,24	41,98	20,18	16,45	16,45	19,56
4. Dietas	2,82	2,63	3,44	2,51	2,82	3,48	2,89	2,94	5,07
5. Reconocimiento por años de servicio	735,38	802,46	850,30	960,57	939,08	937,73	1 077,39	1 178,78	1 208,74
6. Carrera universitaria	0,00	24,50	23,44	28,78	27,06	25,85	29,24	32,26	35,52
7. Recargo por dirección o jefatura	0,00	0,00	0,00	0,00	0,00	37,41	42,45	45,52	48,83
8. Restricciones	176,94	196,92	213,56	247,04	271,64	262,78	307,03	340,51	347,08
9. Reconocimiento regional	3,51	2,81	2,88	7,31	6,01	4,74	5,88	7,05	6,98
10. Otras remuneraciones e incentivos	66,36	89,70	138,02	155,00	95,49	71,31	80,95	61,03	55,36
11. Aguinaldo	288,23	291,80	306,21	354,16	294,66	306,84	331,53	350,08	338,74
12. Cargas patronales	503,36	521,18	610,34	696,08	651,15	525,23	509,06	519,88	515,93
13. Transferencias gremiales	68,06	89,31	88,24	102,44	96,34	94,06	102,33	106,64	105,71

Continuación Cuadro N°1.4

CONCEPTO	1990	1991	1992	1993	1994	1995	1996	1997	1998
14. Prestaciones laborales	114,83	163,28	174,97	55,42	65,45	125,23	99,89	176,76	264,12
15. Honorarios, consultorías y contratación de servicios técnicos	15,78	16,63	15,06	54,54	23,00	23,32	55,85	60,46	23,48
Universidad Estatal a Distancia	1 400,29	1 477,57	1 555,67	1 770,62	1 839,59	1 842,18	1 803,22	1 880,46	2 056,30
1. Sueldos y subsidios	507,53	514,68	552,11	604,54	610,64	636,00	541,97	553,85	536,62
2. Amortización de cuentas pendientes de periodos anteriores	0,00	0,00	0,00	0,00	0,00	10,56	57,27	67,63	230,85
3. Tiempo extraordinario	14,65	14,90	15,89	16,17	22,07	15,57	17,53	16,65	20,01
4. Dietas	1,42	1,42	1,25	0,85	1,45	1,86	1,97	2,66	2,95
5. Reconocimiento por años de servicio	336,08	347,31	378,02	424,11	435,86	442,92	460,12	476,24	490,29
6. Carrera universitaria	86,77	91,00	89,67	98,11	96,57	97,62	100,48	103,38	99,58
7. Recargo por dirección o jefatura 2/									
8. Restricciones	0,00	0,00	0,00	20,82	42,40	44,31	42,94	39,48	35,43
10. Otras remuneraciones e incentivos	66,28	64,22	70,11	74,89	73,51	72,48	73,51	73,33	68,79
11. Aguinaldo	80,75	84,31	89,32	100,45	103,75	104,04	101,52	106,69	110,39
12. Cargas patronales	145,93	158,16	180,85	203,48	210,65	182,83	191,97	220,54	222,48
13. Transferencias gremiales	83,00	88,68	89,96	101,28	105,03	104,15	101,17	103,27	102,26
14. Prestaciones laborales	22,79	49,18	23,10	21,79	27,89	30,83	28,97	34,01	53,72
15. Honorarios, consultorías y contratación de servicios técnicos	55,09	63,71	65,39	104,13	109,77	99,01	83,80	82,73	82,93

1/ Son todos los egresos que realizan las instituciones, financiados con los fondos que perciben del Estado y de sus propias actividades. No considera: fundaciones, empresas auxiliares, fondos específicos o restringidos y cursos especiales.

2/ Se incluye en Otras remuneraciones e incentivos

FUENTE: Cuadro N°1.1

CUADRO N°1.5
CRECIMIENTO RELATIVO ANUAL DE LOS EGRESOS CORRIENTES/ LIQUIDADOS EN LAS PARTIDAS
CONSIDERADAS COMO MASA SALARIAL POR INSTITUCION Y PARTIDA, SEGUN AÑO. 1990 - 1998
 (colones constantes, diciembre 1996 = 100)

CONCEPTO	90-91	91-92	92-93	93-94	94-95	95-96	96-97	97-98	PERIODO
Total Educación Superior Universitaria Estatal	4,45	9,57	10,93	(3,79)	(2,28)	6,91	4,01	4,44	38,60
1. Sueldos y subsidios	(0,56)	2,82	6,09	(7,40)	(3,64)	3,78	1,75	(2,39)	(0,23)
2. Amortización de cuentas pendientes de periodos anteriores	(13,93)	30,83	14,28	28,98	79,53	46,21	31,02	131,64	927,56
3. Tiempo extraordinario	8,05	5,63	(28,21)	(2,14)	(30,32)	4,44	1,77	12,55	4,97
4. Dietas	9,04	11,54	14,64	26,86	16,35	(11,69)	36,18	43,42	108,59
5. Reconocimiento por años de servicio	9,30	16,77	14,62	0,89	2,48	12,03	6,41	3,72	78,22
6. Carrera universitaria	8,52	3,33	(14,92)	(2,53)	(0,82)	6,96	2,37	10,12	70,53
7. Recargo por dirección o jefatura	11,42	11,77	16,91	(9,38)	45,70	(7,66)	12,05	(2,17)	27,50
8. Restricciones	(3,24)	2,09	9,52	4,82	(2,27)	9,70	3,06	0,26	69,07
9. Reconocimiento regional	22,24	33,90	19,57	(11,19)	1,44	6,95	22,92	(19,62)	2,99
10. Otras remuneraciones e incentivos	0,73	8,49	10,20	(13,44)	(14,66)	(1,85)	(8,63)	(13,96)	11,55
11. Aguinaldo	0,14	15,07	50,56	(6,81)	(0,11)	7,44	3,69	0,90	26,03
12. Cargas patronales	4,19	10,30	9,75	(4,85)	(17,50)	(4,65)	3,04	0,67	34,70
13. Transferencias gremiales	70,84	49,26	(74,20)	(3,84)	(1,14)	5,24	3,89	0,67	31,98
14. Prestaciones laborales	34,87	20,40	65,64	53,08	21,96	46,08	2,51	18,07	117,19
15. Honorarios, consultorías y contratación de servicios técnicos	3,84	12,32	10,03	(17,14)	(3,86)	7,04	4,53	(15,42)	119,06
Universidad de Costa Rica	(1,73)	4,24	2,22	(3,94)	(3,34)	8,67	1,79	4,33	37,51
1. Sueldos y subsidios	(17,62)	30,16	(7,52)	(9,02)	(3,93)	5,93	(0,17)	(2,70)	(5,83)
2. Amortización de cuentas pendientes de periodos anteriores	90,00	(2,63)	(61,26)	12,88	(36,04)	59,39	59,34	168,93	393,14
3. Tiempo extraordinario	9,55	15,25	15,94	1,84	(18,82)	2,25	(1,66)	(16,99)	(31,57)
4. Dietas	0,56	19,59	13,58	(37,21)	33,33	(52,78)	411,76	133,33	238,33
5. Reconocimiento por años de servicio	10,19	3,45	1,39	1,76	4,17	12,64	5,89	3,42	91,41
6. Carrera universitaria	10,71	13,23	13,00	(3,11)	2,02	6,46	2,29	9,46	60,93
7. Recargo por dirección o jefatura	(2,20)	2,07	2,15	(6,94)	2,70	7,45	4,17	1,26	25,21
8. Restricciones	52,89	55,31	18,48	(1,64)	(5,33)	3,46	(0,49)	(1,52)	33,74
9. Reconocimiento regional	1,45	8,91	8,19	(10,36)	4,07	5,44	23,23	(21,50)	(2,98)
10. Otras remuneraciones e incentivos				(10,86)	(12,14)	(28,46)	(7,55)	6,96	55,87
11. Aguinaldo				(4,92)	(1,00)	9,05	2,06	1,29	26,84

Continuación Cuadro N°1.5

CONCEPTO	90-91	91-92	92-93	93-94	94-95	95-96	96-97	97-98	PERIODO
12. Cargas patronales	2,86	10,52	80,19	(4,31)	(17,64)	(6,01)	0,92	0,68	54,16
13. Transferencias gremiales	2,95	8,91	7,42	(4,85)	(0,99)	7,99	2,25	0,61	26,03
14. Prestaciones laborales	56,37	87,59	(79,23)	65,79	0,34	121,20	(26,42)	13,68	87,47
15. Honorarios, consultorías y contratación de servicios técnicos	85,68	53,13	34,59	(24,06)	22,89	(21,28)	2,94	(9,70)	161,33
Instituto Tecnológico de Costa Rica	4,45	8,68	11,54	(0,89)	(1,54)	3,13	7,92	6,03	48,57
1. Sueldos y subsidios	0,81	0,89	4,42	(1,45)	(6,62)	4,24	1,94	3,86	13,05
2. Amortización de cuentas pendientes de periodos anteriores									
3. Tiempo extraordinario	(1,43)	(4,53)	35,12	(20,56)	(13,90)	(17,89)	16,75	130,70	121,15
4. Dietas	13,33	(31,76)	36,21	60,76	(16,54)	(11,32)	10,63	33,78	56,23
5. Reconocimiento por años de servicio	11,21	4,53	12,26	0,11	(2,30)	9,86	6,33	8,99	62,50
6. Carrera universitaria	27,99	19,81	18,81	(0,91)	(8,83)	9,41	1,60	17,22	114,44
7. Recargo por dirección o jefatura	6,16	3,15	(39,01)	(15,36)	77,40	(41,33)	39,05	(15,24)	(31,49)
8. Restricciones	23,28	13,03	18,29	8,73	34,30	40,60	2,05	3,28	277,37
10. Otras remuneraciones e incentivos	4,23	(9,46)	71,29	25,62	(17,97)	22,25	(1,68)	(42,98)	14,18
11. Aguinaldo	(6,37)	16,53	7,45	(0,11)	(4,20)	4,93	7,36	6,12	34,13
12. Cargas patronales	(24,11)	32,83	59,07	(9,26)	(15,75)	(7,73)	6,40	3,34	24,36
13. Transferencias gremiales	(33,15)	75,09	4,68	(8,90)	(0,22)	3,07	13,89	6,21	38,86
14. Prestaciones laborales		20,28	(63,36)	83,50	37,56	(71,70)	389,94	(43,67)	(13,12)
15. Honorarios, consultorías y contratación de servicios técnicos	26,21	(3,99)	87,28	15,57	(3,84)	103,74	13,12	1,66	490,88
Universidad Nacional	5,50	5,17	11,89	(7,25)	(0,93)	7,84	7,43	1,45	34,08
1. Sueldos y subsidios	0,90	(0,23)	13,77	(8,20)	(4,01)	4,68	5,13	(5,33)	5,15
2. Amortización de cuentas pendientes de periodos anteriores									
3. Tiempo extraordinario	(32,44)	115,24	30,00	(5,11)	565,22	36,71	15,91	60,84	1 595,50
4. Dietas	(6,74)	30,80	(27,03)	12,35	(51,93)	(18,48)	0,00	18,91	(16,41)
5. Reconocimiento por años de servicio	9,12	5,96	12,97	(2,24)	(0,14)	14,89	9,41	2,54	79,79
6. Carrera universitaria		(4,33)	22,78	(5,98)	(4,47)	13,11	10,33	10,11	64,37
7. Recargo por dirección o jefatura						13,47	7,23	7,27	44,98
8. Restricciones	11,29	8,45	15,68	9,96	(3,26)	16,84	10,90	1,93	30,53
9. Reconocimiento regional	(19,94)	2,49	153,82	(17,78)	(21,13)	24,05	19,90	(0,99)	96,16
10. Otras remuneraciones e incentivos	35,17	53,87	12,30	(38,39)	(25,32)	13,52	(24,61)	(9,29)	98,86
11. Aguinaldo	1,24	4,94	15,66	(16,80)	4,13	8,05	5,60	(3,24)	(16,58)
12. Cargas patronales	3,54	17,11	14,05	(6,45)	(19,34)	(3,08)	2,13	(0,76)	17,52

Continuación Cuadro N°1.5

CONCEPTO	90-91	91-92	92-93	93-94	94-95	95-96	96-97	97-98	PERIODO
13. Transferencias gremiales	31,22	(1,20)	16,09	(5,95)	(2,37)	8,79	4,21	(0,87)	55,32
14. Prestaciones laborales	42,19	7,16	(68,33)	18,10	91,34	(20,23)	76,95	49,42	130,01
15. Honorarios, consultorías y contratación de servicios técnicos	5,39	(9,44)	262,15	(57,83)	1,39	139,49	8,25	(61,16)	48,80
Universidad Estatal a Distancia	5,52	5,29	13,82	3,90	0,14	(2,12)	4,28	9,35	46,85
1. Sueldos y subsidios	1,41	7,27	9,50	1,01	4,15	(14,78)	2,19	(3,11)	5,73
2. Amortización de cuentas pendientes de periodos anteriores	1,71	6,64	1,76	36,49	(29,45)	442,33	18,09	241,34	2 086,08
3. Tiempo extraordinario	0,00	(11,97)	(32,00)	70,59	26,28	12,59	(5,02)	20,18	36,59
4. Dietas	3,34	8,84	12,19	2,77	1,62	5,91	35,03	10,90	107,75
5. Reconocimiento por años de servicio	4,87	(1,46)	9,41	(1,57)	1,09	3,88	3,50	2,95	45,88
6. Carrera universitaria						2,93	2,89	(3,68)	14,76
7. Recargo por dirección o jefatura <u>2/</u>									
8. Restricciones				103,65	4,50	(3,09)	(8,06)	(10,26)	70,17
10. Otras remuneraciones e incentivos	(3,11)	9,17	6,82	(1,84)	(1,40)	1,42	(0,24)	(6,19)	3,79
11. Aguinaldo	4,41	5,94	12,46	3,29	0,28	(2,42)	5,09	3,47	36,71
12. Cargas patronales	8,38	14,35	12,51	3,52	(13,21)	5,00	14,88	0,88	52,46
13. Transferencias gremiales	6,84	1,44	12,58	3,70	(0,84)	(2,86)	2,08	(0,98)	23,20
14. Prestaciones laborales	115,80	(53,03)	(5,67)	27,99	10,54	(6,03)	17,40	57,95	135,72
15. Honorarios, consultorías y contratación de servicios técnicos	15,65	2,64	59,24	5,42	(9,80)	(15,36)	(1,28)	0,24	50,54

1/ Son todos los egresos que realizan las instituciones, financiados con los fondos que perciben del Estado y de sus propias actividades. No considera: fundaciones, empresas auxiliares, fondos específicos o restringidos y cursos especiales.

2/ Se incluye en Otras remuneraciones e incentivos

FUENTE: Cuadro N°1.4

CUADRO N°1.6
INGRESOS CORRIENTES/ LIQUIDADOS. POR INSTITUCION, SEGUN AÑO 1990-1998
(millones de colones corrientes)

CONCEPTO	1990	1991	1992	1993	1994	1995	1996	1997	1998
Total Educación Superior Universitaria Estatal	8 454,49	10 902,24	14 054,85	15 593,08	18 560,11	23 106,46	28 495,29	33 054,24	37 744,16
Total FEES	6 899,30	9 345,54	12 453,23	13 567,59	16 362,43	19 815,72	24 556,40	27 063,18	30 503,21
Ley 5909 FEES	6 899,30	9 345,54	12 453,23	13 567,59	16 045,21	19 333,80	23 848,35	26 016,18	28 466,82
Salario Escolar	0,00	0,00	0,00	0,00	0,00	94,59	230,42	526,68	1 468,26
Programa de Renovación de Equipo Científico y Tecnológico	0,00	0,00	0,00	0,00	317,22	387,33	477,63	520,32	568,13
Ley N° 7386	49,88	47,37	21,50	60,00	335,52	849,86	810,13	916,13	1 113,01
Otros Ingresos	1 505,31	1 550,22	1 580,12	2 154,59	2 390,42	2 823,53	3 403,62	5 201,04	6 433,70
Amortización del déficit	0,00	(40,89)	0,00	(189,10)	(528,26)	(382,65)	(274,86)	(115,11)	(305,76)
Universidad de Costa Rica	4 709,46	6 170,72	7 963,66	8 919,94	10 450,07	13 114,14	15 804,79	18 251,71	20 371,44
Total FEES	4 017,96	5 464,04	7 177,26	8 045,15	9 377,10	11 492,88	14 239,40	15 764,50	17 584,23
Ley 5909 FEES	4 017,96	5 464,04	7 177,26	8 045,15	9 193,34	11 215,98	13 833,67	15 157,18	16 438,22
Salario Escolar	0,00	0,00	0,00	0,00	0,00	52,65	129,06	293,97	817,25
Programa de Renovación de Equipo Científico y Tecnológico	0,00	0,00	0,00	0,00	183,76	224,25	276,67	303,35	328,76
Ley N° 7386	0,00	0,00	0,00	0,00	71,15	234,01	253,27	294,36	331,75
Otros Ingresos	691,50	706,68	786,40	874,79	1 001,82	1 387,25	1 312,12	2 132,85	2 455,46
Instituto Tecnológico de Costa Rica	989,78	1 272,08	1 620,20	1 879,39	2 343,38	2 971,34	3 834,31	4 335,87	4 866,79
Total FEES	786,09	1 071,04	1 385,66	1 498,97	1 867,07	2 245,19	2 781,74	2 637,79	3 511,56
Ley 5909 FEES	786,09	1 071,04	1 385,66	1 498,97	1 852,07	2 191,29	2 703,15	2 835,00	3 290,66
Salario Escolar	0,00	0,00	0,00	0,00	0,00	10,00	24,54	55,09	155,37
Programa de Renovación de Equipo Científico y Tecnológico	0,00	0,00	0,00	0,00	35,00	43,90	54,05	57,70	65,53
Ley N° 7386	14,25	15,00	0,00	15,00	68,75	209,45	186,76	197,30	264,24
Otros Ingresos	189,44	186,04	234,54	365,42	387,56	516,70	865,81	1 140,78	1 090,99

Continuación Cuadro N°1.6

CONCEPTO	1990	1991	1992	1993	1994	1995	1996	1997	1998
Universidad Nacional 2/	2 012,41	2 574,35	3 150,01	3 311,76	3 909,09	4 737,26	6 088,01	7 070,77	8 203,81
Total Ingresos Corrientes 1/	2 012,41	2 615,24	3 150,01	3 500,86	4 437,35	5 119,91	6 362,87	7 186,88	8 509,57
Total FEES	1 622,66	2 186,37	2 879,00	3 020,79	3 875,32	4 631,50	5 741,06	6 362,07	7 120,44
Ley 5909 FEES	1 622,66	2 186,37	2 879,00	3 020,79	3 801,32	4 517,41	5 573,06	6 107,76	6 620,60
Salario Escolar	0,00	0,00	0,00	0,00	0,00	23,67	56,57	132,16	367,43
Programa de Renovación de Equipo Científico y Tecnológico	0,00	0,00	0,00	0,00	74,00	90,42	111,43	122,15	132,41
Ley N° 7386	26,13	32,37	10,00	37,50	182,50	368,90	355,10	418,64	505,35
Otros Ingresos	363,62	396,50	261,01	442,57	379,53	119,51	266,71	406,17	883,78
Amortización del déficit	0,00	(40,89)	0,00	(189,10)	(528,26)	(382,65)	(274,86)	(116,11)	(305,76)
Universidad Estatal a Distancia	742,83	885,09	1 320,98	1 481,99	1 857,57	2 283,72	2 768,18	3 405,89	4 302,12
Total FEES	472,59	624,09	1 011,31	1 002,68	1 222,94	1 446,15	1 794,20	1 938,82	2 286,98
Ley 5909 FEES	472,59	624,09	1 011,31	1 002,68	1 198,48	1 409,13	1 738,47	1 856,24	2 117,34
Salario Escolar	0,00	0,00	0,00	0,00	0,00	8,26	20,25	45,46	128,21
Programa de Renovación de Equipo Científico y Tecnológico	0,00	0,00	0,00	0,00	24,46	28,76	35,48	37,12	41,43
Asignaciones específicas	9,50	0,00	11,50	7,50	13,12	37,50	15,00	5,83	11,67
Otros Ingresos	260,74	261,00	298,17	471,81	621,51	800,07	958,98	1 461,24	2 003,47

1/ Son todos aquellos fondos que percibe la Institución por parte del Estado y como resultado de sus propias actividades. No se considera dentro de esta clasificación los ingresos generados por: fundaciones, empresas auxiliares, fondos específicos o restringidos y cursos especiales.

2/ Corresponde al total de ingresos corrientes menos la amortización del déficit.

FUENTE: Cuadros N°2.6 N°3.6, N° 4.6 y N5.6

CUADRO N°1.7
COMPOSICION RELATIVA DE LOS INGRESOS CORRIENTES/ LIQUIDADOS. POR INSTITUCION, SEGUN AÑO 1990-1998

CONCEPTO	1990	1991	1992	1993	1994	1995	1996	1997	1998
Total Educación Superior Universita Estatal	100,00	100,00	100,00	100,00	100,00	100,00	100,00	100,00	100,00
Total FEES	81,61	85,72	88,60	87,01	88,16	85,76	86,18	81,35	80,82
Ley 5909 FEES	81,61	85,72	88,60	87,01	86,45	83,67	83,69	78,68	75,42
Salario Escolar	0,00	0,00	0,00	0,00	0,00	0,41	0,81	1,59	3,89
Programa de Renovación de Equipo Científico y Tecnológico2/	0,00	0,00	0,00	0,00	1,71	1,68	1,68	1,57	1,51
Ley N° 7386	0,59	0,43	0,15	0,38	1,81	3,68	2,84	2,77	2,95
Otros Ingresos	17,80	14,22	11,24	13,82	12,88	12,22	11,94	15,73	17,05
Amortización del déficit	0,00	(0,38)	0,00	(1,21)	(2,85)	(1,66)	(0,96)	(0,35)	(0,81)
Universidad de Costa Rica	100,00	100,00	100,00	100,00	100,00	100,00	100,00	100,00	100,00
Total FEES	85,32	88,55	90,13	90,19	89,73	87,64	90,10	86,37	86,32
Ley 5909 FEES	85,32	88,55	90,13	90,19	87,97	85,53	87,53	83,10	80,69
Salario Escolar	0,00	0,00	0,00	0,00	0,00	0,40	0,82	1,61	4,01
Programa de Renovación de Equipo Científico y Tecnológico2/	0,00	0,00	0,00	0,00	1,76	1,71	1,75	1,66	1,61
Ley N° 7386	0,00	0,00	0,00	0,00	0,68	1,78	1,60	1,61	1,63
Otros Ingresos	14,68	11,45	9,87	9,81	9,59	10,58	8,30	12,01	12,05
Instituto Tecnológico de Costa Rica	100,00	100,00	100,00	100,00	100,00	100,00	100,00	100,00	100,00
Total FEES	79,42	84,20	85,52	79,76	80,53	75,56	72,55	69,14	72,15
Ley 5909 FEES	79,42	84,20	85,52	79,76	79,03	73,75	70,50	66,54	67,61
Salario Escolar	0,00	0,00	0,00	0,00	0,00	0,34	0,64	1,27	3,19
Programa de Renovación de Equipo Científico y Tecnológico2/	0,00	0,00	0,00	0,00	1,49	1,48	1,41	1,33	1,35
Ley N° 7386	1,44	1,18	0,00	0,80	2,93	7,05	4,87	4,55	5,43
Otros Ingresos	19,14	14,62	14,48	19,44	16,54	17,39	22,58	26,31	22,42

Continuación Cuadro N°1.7

CONCEPTO	1990	1991	1992	1993	1994	1995	1996	1997	1998
Universidad Nacional 3/	100,00	100,00	100,00	100,00	100,00	100,00	100,00	100,00	100,00
Total Ingresos Corrientes 1/	100,00	101,59	100,00	105,71	113,51	108,08	104,51	101,64	103,73
Total FEES	80,63	84,93	91,40	91,21	99,14	97,77	94,30	89,98	86,79
Ley 5909 FEES	80,63	84,93	91,40	91,21	97,24	95,36	91,54	86,38	80,70
Salario Escolar	0,00	0,00	0,00	0,00	0,00	0,50	0,93	1,87	4,48
Programa de Renovación de Equipo Científico y Tecnológico2/	0,00	0,00	0,00	0,00	1,89	1,91	1,83	1,73	1,61
Ley N° 7386	1,30	1,26	0,32	1,13	4,67	7,79	5,83	5,92	6,16
Otros Ingresos	18,07	15,40	8,29	13,36	9,71	2,52	4,38	5,74	10,77
Amortización del déficit	0,00	(1,59)	0,00	(5,71)	(13,51)	(8,08)	(4,51)	(1,64)	(3,73)
Universidad Estatal a Distancia	100,00	100,00	100,00	100,00	100,00	100,00	100,00	100,00	100,00
Total FEES	63,62	70,51	76,56	67,66	65,84	63,32	64,82	56,93	53,16
Ley 5909 FEES	63,62	70,51	76,56	67,66	64,52	61,70	62,80	54,50	49,22
Salario Escolar	0,00	0,00	0,00	0,00	0,00	0,36	0,73	1,33	2,98
Programa de Renovación de Equipo Científico y Tecnológico2/	0,00	0,00	0,00	0,00	1,32	1,26	1,28	1,09	0,96
Asignaciones específicas	1,28	0,00	0,87	0,51	0,71	1,64	0,54	0,17	0,27
Otros Ingresos	35,10	29,49	22,57	31,84	33,46	35,03	34,64	42,90	46,57

1/ Son todos aquellos fondos que percibe la Institución por parte del Estado y como resultado de sus propias actividades. No se considera dentro de esta clasificación los ingresos generados por: fundaciones, empresas auxiliares, fondos específicos o restringidos y cursos especiales.

2/ El convenio de financiamiento de la educación superior universitaria estatal esalece el Programa de renovación de equipo científico y tecnológico como un 2% del FEES del año, aquí se presenta el porcentaje que éste representa del total de los ingresos corrientes de la institución.

3/ Corresponde al total de ingresos corrientes menos la amortización del déficit.

FUENTE: Cuadro N°1.6

CUADRO N°1.8
 CRECIMIENTO RELATIVO ANUAL DE LOS INGRESOS CORRIENTES/ LIQUIDADOS.
 POR INSTITUCION Y PARTIDA, SEGUN AÑO. 1990-1998

CONCEPTO	90-91	91-92	92-93	93-94	94-95	95-96	96-97	97-98	PERIODO
Total Educación Superior Universitaria Estatal	28,95	28,92	10,94	19,03	24,50	23,32	16,03	14,15	346,44
Total FEES	35,46	33,25	8,95	20,60	21,10	23,92	10,21	12,71	342,12
Ley 5909 FEES	35,46	33,25	8,95	18,26	20,50	23,35	9,09	9,42	312,60
Salario Escolar						143,60	128,57	178,78	1 452,25
Programa de Renovación de Equipo Científico y Tecnológico					22,10	23,31	8,94	9,19	79,10
Ley N° 7386	(5,02)	(54,61)	179,07	459,20	153,30	(4,68)	13,09	21,49	2 131,60
Otros Ingresos	2,98	1,93	36,36	10,95	18,12	20,54	52,81	23,70	327,40
Amortización del déficit		(100,00)		179,36	(27,57)	(28,17)	(57,76)	163,34	647,72
Universidad de Costa Rica	31,03	29,06	12,01	17,15	25,49	20,52	15,48	11,61	332,56
Total FEES	35,99	31,35	12,09	16,56	22,56	23,90	10,71	11,54	337,64
Ley 5909 FEES	35,99	31,35	12,09	14,27	22,00	23,34	9,64	8,38	309,12
Salario Escolar						145,11	127,78	173,90	1 452,14
Programa de Renovación de Equipo Científico y Tecnológico					22,03	23,38	9,64	8,38	78,91
Ley N° 7386					228,90	8,23	16,23	12,70	366,27
Otros Ingresos	2,19	11,28	11,24	14,52	38,47	(5,42)	67,12	11,98	145,10
Instituto Tecnológico de Costa Rica	28,52	27,37	16,00	24,69	26,80	29,04	13,08	12,24	107,68
Total FEES	36,25	29,37	8,18	25,89	18,98	23,90	7,77	17,14	86,08
Ley 5909 FEES	36,25	29,37	8,18	23,56	18,32	23,36	6,73	14,06	77,67
Salario Escolar						145,33	124,49	182,02	1 453,20
Programa de Renovación de Equipo Científico y Tecnológico					25,42	23,12	6,75	13,56	87,22
Ley N° 7386	5,26	(100,00)		358,33	204,65	(10,83)	5,64	33,93	1 754,32
Otros Ingresos	(1,79)	26,07	55,80	6,06	33,32	67,57	31,76	(4,37)	475,90

Continuación Cuadro N°1.8

CONCEPTO	90-91	91-92	92-93	93-94	94-95	95-96	96-97	97-98	PERIODO
Universidad Nacional <u>2/</u>	27,92	22,36	5,13	18,04	21,19	28,51	16,14	16,02	307,66
Total Ingresos Corrientes <u>1/</u>	29,96	20,45	11,14	26,75	15,38	24,28	12,95	18,40	322,85
Total FEES	34,74	31,68	4,93	28,29	19,51	23,96	10,82	11,92	338,81
Ley 5909 FEES	34,74	31,68	4,93	25,84	18,84	23,37	9,59	8,40	308,01
Salario Escolar						138,99	133,62	178,02	1 452,30
Programa de Renovación de Equipo Científico y Tecnológico					22,19	23,24	9,62	8,40	78,94
Ley N° 7386	23,92	(69,11)	275,00	386,67	102,14	(3,74)	17,89	20,71	1 834,37
Otros Ingresos	9,04	(34,17)	69,56	(14,24)	(68,51)	123,17	52,29	117,59	143,05
Amortización del déficit		(100,00)		179,36	(27,57)	(28,17)	(57,76)	163,34	647,72
Universidad Estatal a Distancia	19,15	49,25	12,19	25,34	22,94	21,21	23,04	26,31	479,15
Total FEES	32,06	62,05	(0,85)	21,97	18,25	24,07	8,06	17,96	383,93
Ley 5909 FEES	32,06	62,05	(0,85)	19,53	17,58	23,37	6,77	14,07	348,03
Salario Escolar						145,06	124,49	182,03	1 451,61
Programa de Renovación de Equipo Científico y Tecnológico					17,58	23,37	4,63	11,61	69,39
Asignaciones específicas	(100,00)		(34,78)	75,00	185,71	(60,00)	(61,11)	100,01	22,81
Otros Ingresos	0,10	14,24	58,24	31,73	28,73	19,86	52,37	37,11	668,37

1/ Son todos aquellos fondos que percibe la Institución por parte del Estado y como resultado de sus propias actividades. No se considera dentro de esta clasificación los ingresos generados por: fundaciones, empresas auxiliares, fondos específicos o restringidos y cursos especiales.

2/ Corresponde al total de ingresos corrientes menos la amortización del déficit.

FUENTE: Cuadro N°1.6

CUADRO N°1.9

INGRESOS CORRIENTES/ LIQUIDADOS. POR INSTITUCION, SEGUN AÑO 1990-1998
(millones de colones constantes, diciembre 1996 = 100)

CONCEPTO	1990	1991	1992	1993	1994	1995	1996	1997	1998
Total Educación Superior Universitaria Estatal	22 608,76	23 264,80	25 641,23	26 088,39	25 908,14	26 315,63	28 495,29	29 733,42	30 209,31
Total FEES	18 449,93	19 942,88	22 719,29	22 699,59	22 840,38	22 567,85	24 556,40	24 336,88	24 413,87
Ley 5909 FEES	18 449,93	19 942,88	22 719,29	22 699,59	22 397,58	22 019,00	23 848,35	23 395,35	22 784,00
Salario Escolar	0,00	0,00	0,00	0,00	0,00	107,72	230,42	473,63	1 175,15
Programa de Renovación de									
Equipo Científico y Tecnológico	0,00	0,00	0,00	0,00	442,80	441,13	477,63	467,90	454,72
Ley N° 7386	133,37	101,10	39,22	100,38	468,36	967,89	810,13	823,85	890,82
Otros Ingresos	4 025,46	3 308,08	2 882,72	3 604,79	3 336,80	3 215,68	3 403,62	4 577,10	5 149,34
Amortización del déficit	0,00	(87,26)	0,00	(316,37)	(737,40)	(435,79)	(274,86)	(104,41)	(244,72)
Universidad de Costa Rica	12 593,92	13 167,97	14 528,65	14 923,72	14 587,30	14 935,51	15 804,79	16 413,07	16 304,70
Total FEES	10 744,72	11 659,96	13 093,97	13 460,13	13 089,53	13 089,08	14 239,40	14 176,41	14 073,90
Ley 5909 FEES	10 744,72	11 659,96	13 093,97	13 460,13	12 833,02	12 773,72	13 833,67	13 639,26	13 156,66
Salario Escolar	0,00	0,00	0,00	0,00	0,00	59,96	129,06	264,36	654,11
Programa de Renovación de									
Equipo Científico y Tecnológico	0,00	0,00	0,00	0,00	256,51	255,40	276,67	272,79	263,13
Ley N° 7386	0,00	0,00	0,00	0,00	99,32	266,51	253,27	264,71	265,52
Otros Ingresos	1 849,20	1 508,01	1 434,68	1 463,59	1 398,45	1 579,92	1 312,12	1 971,95	1 965,28
Instituto Tecnológico de Costa Rica	2 646,84	2 714,56	2 955,85	3 144,36	3 271,14	3 384,02	3 834,31	3 899,08	3 895,23
Total FEES	2 102,15	2 285,55	2 527,96	2 507,90	2 634,17	2 557,02	2 781,74	2 995,80	2 810,55
Ley 5909 FEES	2 102,15	2 285,55	2 527,96	2 507,90	2 585,32	2 495,63	2 703,15	2 594,37	2 633,75
Salario Escolar	0,00	0,00	0,00	0,00	0,00	11,39	24,54	49,54	124,35
Programa de Renovación de									
Equipo Científico y Tecnológico	0,00	0,00	0,00	0,00	48,85	50,00	54,05	51,89	52,45
Ley N° 7386	38,11	32,01	0,00	25,09	95,97	238,54	186,76	177,42	211,49
Otros Ingresos	506,58	397,00	427,89	611,37	541,00	588,46	865,81	1 025,86	873,19

Continuación Cuadro Nº1.9

CONCEPTO	1990	1991	1992	1993	1994	1995	1996	1997	1998
Universidad Nacional ^{2/}	5 381,55	5 493,53	5 746,78	5 540,83	5 456,71	5 395,20	6 088,01	6 358,48	6 566,09
Total Ingresos Corrientes 1/	5 381,55	5 580,79	5 746,78	5 857,20	6 194,11	5 830,99	6 362,87	6 462,89	6 810,81
Total FEES	4 339,29	4 665,60	5 252,36	5 054,01	5 409,58	5 274,75	5 741,06	5 721,16	5 698,99
Ley 5909 FEES	4 339,29	4 665,60	5 252,36	5 054,01	5 306,28	5 144,81	5 573,06	5 492,47	5 298,93
Salario Escolar	0,00	0,00	0,00	0,00	0,00	26,96	56,57	118,85	294,08
Programa de Renovación de Equipo Científico y Tecnológico	0,00	0,00	0,00	0,00	103,30	102,98	111,43	109,84	105,98
Ley Nº 7386	69,86	69,09	18,24	62,74	254,75	420,13	355,10	376,47	404,47
Otros Ingresos	972,40	846,10	476,18	740,45	529,78	136,11	266,71	365,26	707,35
Amortización del déficit	0,00	(87,26)	0,00	(316,37)	(737,40)	(435,79)	(274,86)	(104,41)	(244,72)
Universidad Estatal a Distancia	1 986,45	1 888,74	2 409,95	2 479,48	2 592,99	2 600,90	2 768,18	3 062,79	3 443,29
Total FEES	1 263,77	1 331,77	1 845,00	1 677,55	1 707,10	1 647,00	1 794,20	1 743,51	1 830,43
Ley 5909 FEES	1 263,77	1 331,77	1 845,00	1 677,55	1 672,96	1 604,84	1 738,47	1 669,25	1 694,66
Salario Escolar	0,00	0,00	0,00	0,00	0,00	9,41	20,25	40,88	102,61
Programa de Renovación de Equipo Científico y Tecnológico	0,00	0,00	0,00	0,00	34,14	32,75	35,48	33,38	33,16
Asignaciones específicas	25,40	0,00	20,98	12,55	18,32	42,71	15,00	5,25	9,34
Otros Ingresos	697,28	556,97	543,97	789,38	867,57	911,19	958,98	1 314,03	1 603,52

1/ Son todos aquellos fondos que percibe la Institución por parte del Estado y como resultado de sus propias actividades. No se considera dentro de esta clasificación los ingresos generados por: fundaciones, empresas auxiliares, fondos específicos o restringidos y cursos especiales.

2/ Corresponde al total de ingresos corrientes menos la amortización del déficit.

FUENTE: Cuadro Nº1.6

CUADRO N°1.10
CRECIMIENTO RELATIVO ANUAL DE LOS INGRESOS CORRIENTES Y LIQUIDADOS.
POR INSTITUCION Y PARTIDA, SEGUN AÑO. 1990-1998
 (colones constantes diciembre 1996 = 100)

CONCEPTO	90-91	91-92	92-93	93-94	94-95	95-96	96-97	97-98	PERIODO
Total Educación Superior Universitaria Estatal	2,90	10,21	1,74	(0,69)	1,57	8,28	4,35	1,50	33,62
Total FEES	8,09	13,92	(0,09)	0,62	(1,19)	8,81	(0,89)	0,32	32,32
Ley 5909 FEES	8,09	13,92	(0,09)	(1,33)	(1,69)	8,31	(1,90)	(2,67)	23,49
Salario Escolar						113,90	105,55	148,32	990,90
Programa de Renovación de Equipo Científico y Tecnológico					(0,38)	8,27	(2,04)	(2,82)	2,69
Ley N° 7386	(24,20)	(61,20)	155,92	366,58	106,66	(16,30)	1,69	8,13	567,91
Otros Ingresos	(17,82)	(12,86)	25,05	(7,43)	(3,63)	5,84	37,42	10,10	27,92
Amortización del déficit		(100,00)		133,08	(40,90)	(36,93)	(62,01)	134,38	180,44
Universidad de Costa Rica	4,56	10,33	2,72	(2,25)	2,39	5,82	3,85	(0,85)	29,46
Total FEES	8,52	12,30	2,80	(2,75)	(0,46)	8,79	(0,44)	(0,72)	30,98
Ley 5909 FEES	8,52	12,30	2,80	(4,66)		8,30	(1,41)	(3,54)	22,45
Salario Escolar						115,23	104,83	147,43	990,86
Programa de Renovación de Equipo Científico y Tecnológico					(0,43)	8,33	(1,40)	(3,54)	2,58
Ley N° 7386	(18,45)	(4,86)	2,02	(4,45)	168,34	(4,97)	4,52	0,31	167,35
Otros Ingresos					12,98	(16,95)	50,29	(0,34)	6,28
Instituto Tecnológico de Costa Rica	2,56	8,89	6,38	4,03	3,45	13,31	1,69	(0,10)	47,17
Total FEES	8,72	10,61	(0,79)	5,04	(2,93)	8,79	(3,09)	4,26	33,70
Ley 5909 FEES	8,72	10,61	(0,79)	3,09	(3,47)	8,32	(4,02)	1,52	25,29
Salario Escolar						115,41	101,88	151,01	991,54
Programa de Renovación de Equipo Científico y Tecnológico					2,34	8,11	(4,00)	1,08	7,35
Ley N° 7386	(16,00)	(100,00)		282,45	148,56	(21,71)	(5,00)	19,20	454,99
Otros Ingresos	(21,63)	7,78	42,88	(11,51)	8,77	47,13	18,49	(14,83)	72,37

Continuación Cuadro N°1.10

CONCEPTO	90-91	91-92	92-93	93-94	94-95	95-96	96-97	97-98	PERIODO
Universidad Nacional ^{2/}	2,08	4,61	(3,58)	(1,52)	(1,13)	12,84	4,44	3,27	22,01
Total Ingresos Corrientes ^{1/}	3,70	2,97	1,92	5,75	(5,86)	9,12	1,57	5,38	26,56
Total FEES	7,52	12,58	(3,78)	7,04	(2,49)	8,84	(0,35)	(0,39)	31,33
Ley 5909 FEES	7,52	12,58	(3,78)	4,99	(3,04)	8,32	(1,45)	(3,52)	22,12
Salario Escolar						109,85	110,09	147,45	990,90
Programa de Renovación de									
Equipo Científico y Tecnológico					(0,31)	8,21	(1,43)	(3,52)	2,60
Ley N° 7386	(1,11)	(73,59)	243,90	306,04	64,92	(15,48)	6,02	7,44	478,95
Otros Ingresos	(12,99)	(43,72)	55,50	(28,45)	(74,31)	95,95	36,95	93,66	(27,26)
Amortización del déficit		(100,00)		133,08	(40,90)	(36,93)	(62,01)	134,38	180,44
Universidad Estatal a Distancia	(4,92)	27,60	2,88	4,58	0,31	6,43	10,64	12,42	73,34
Total FEES	5,38	38,54	(9,08)	1,76	(3,52)	8,94	(2,83)	4,99	44,84
Ley 5909 FEES	5,38	38,54	(9,08)	(0,27)	(4,07)	8,33	(3,98)	1,52	34,09
Salario Escolar						115,18	101,88	151,01	990,38
Programa de Renovación de									
Equipo Científico y Tecnológico					(4,07)	8,33	(5,91)	(0,66)	(2,88)
Asignaciones específicas	(100,00)		(40,19)	46,01	133,11	(64,88)	(65,03)	78,01	(63,24)
Otros Ingresos	(20,12)	(2,33)	45,11	9,90	5,03	5,24	37,02	22,03	129,97

^{1/} Son todos aquellos fondos que percibe la Institución por parte del Estado y como resultado de sus propias actividades. No se considera dentro de esta clasificación los ingresos generados por: fundaciones, empresas auxiliares, fondos específicos o restringidos y cursos especiales.

^{2/} Corresponde al total de ingresos corrientes menos la amortización del déficit.

FUENTE: Cuadro N°1.9

MEJORAS Y CORRECCIONES AL DOCUMENTO "DEFINICION Y ANALISIS DE LA MASA SALARIAL DE LAS INSTITUCIONES DE EDUCACION SUPERIOR UNIVERSITARIA ESTATAL 1990-1997", INCLUIDAS EN EL DOCUMENTO "LA MASA SALARIAL EN LAS INSTITUCIONES DE EDUCACION SUPERIOR UNIVERSITARIA ESTATAL. 1990-1998".

Modificaciones		EFECTO	
Intitución	Situación que origina el cambio	Institución(es)	Grupo de partidas
UCR	1. El aguinaldo correspondiente al salario escolar 1995-1997 se incluyó en la partida Cuotas patronales salario escolar, en el documento anterior se ubicó en la partida Décimotercer mes	Total Educación Superior y UCR	2. Amortización de cuentas pendientes de periodos anteriores 11. Aguinaldo
UCR	2. Los ingresos de la Ley 7386 corresponden al 71,15% del total recibido por este concepto, ya que el 28,85% restante es, por ley, un fondo restringido para la Sede de Paraíso. En el documento anterior se incluyó, para el periodo 1994-1997 la totalidad de estos ingresos.	Total Educación Superior y UCR	Ley N°7386 Otros ingresos
ITCR	3. En los ingresos corrientes se considera el total de ingresos de capital menos los préstamos de empresas públicas. La información en el documento anterior no incluyó, para el periodo 1990-1996, los recursos de vigencias anteriores, y en 1997 la totalidad de los ingresos de ingresos de capital.	Total Educación Superior ITCR	Total ingresos Otros ingresos
ITCR y UNED	4. Los datos del Total de egresos corrientes y de Egresos corrientes no laboral, en colones constantes, se presentaron en el documento anterior para el periodo 1991-1997 en colones de 1990. Esto se corrige en el nuevo documento se presentan todos los datos 1990-1998 en colones de 1996.	Total Educación Superior ITCR y UNED	Total egresos corrientes Egresos corrientes no laboral

Fe de erratas al documento: "Definición y análisis de la masa salarial de las Instituciones de Educación Superior Universitaria Estatal. 1990-1997":

Pág. 14, cuadro N°2, nota 2/, renglón 1, léase "... estatal establece el..."

Pág. 14, cuadro N°2, nota 2/, renglón 2, léase "... como un 2%..."

Pág. 110, párrafo 2, renglón 5, léase "... la mejor captación..."

Pág. 126, cuadro N°5.6, nota 1/, renglón 2, léase "... restringidos y cursos especiales."

CAPITULO II

UNIVERSIDAD DE COSTA RICA

GRAFICO N°2.1
UNIVERSIDAD DE COSTA RICA
INGRESOS CORRIENTES LIQUIDADOS TOTALES, POR FEES Y EGRESOS CORRIENTES LIQUIDADOS
EN LAS PARTIDAS CONSIDERADAS COMO MASA SALARIAL, POR AÑO. 1990-1998
 (miles de millones de colones constantes, diciembre 1996 = 100)

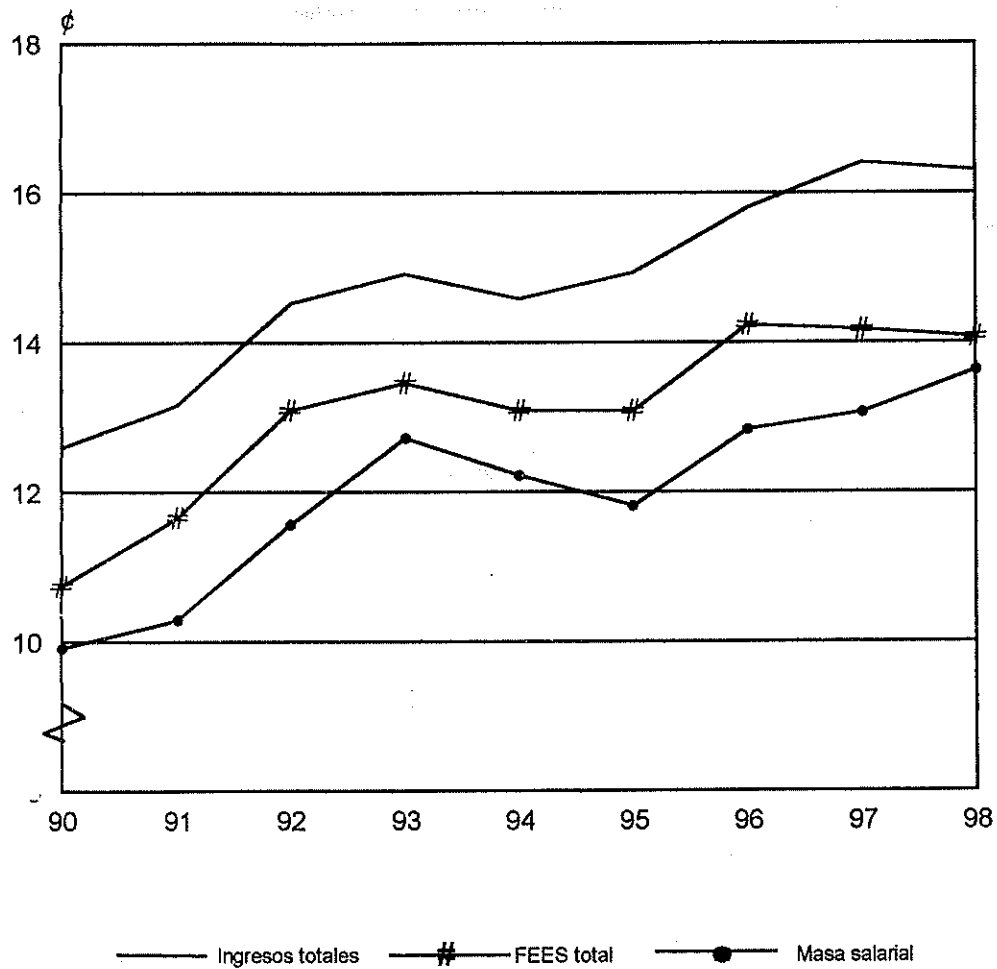
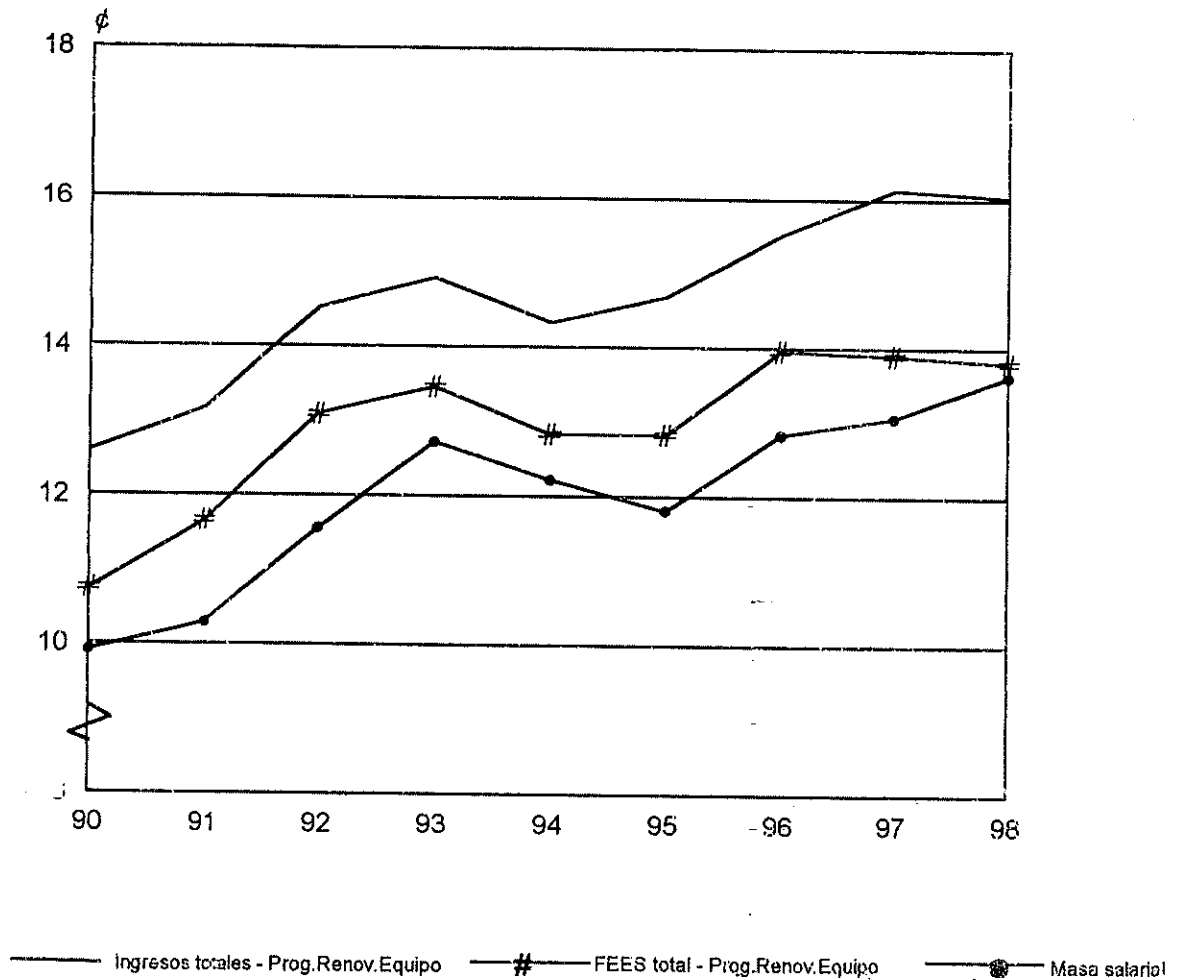


GRAFICO N°2.2
UNIVERSIDAD DE COSTA RICA
INGRESOS CORRIENTES LIQUIDADOS TOTAL Y POR FEES MENOS EL PROG.RENOV.EQUIPO
Y EGRESOS CORRIENTES LIQUIDADOS EN LAS PARTIDAS CONSIDERADAS COMO MASA
SALARIAL, POR AÑO. 1990-1998
 (miles de millones de colones constantes, diciembre 1996 = 100)



CUADRO N°2.1

UNIVERSIDAD DE COSTA RICA

EGRESOS CORRIENTES/ LIQUIDADOS EN LAS PARTIDAS CONSIDERADAS COMO MASA SALARIAL, POR PARTIDA, SEGÚN AÑO. 1990-1998

(miles de colones corrientes)

CONCEPTO	1990	1991	1992	1993	1994	1995	1996	1997	1998
TOTAL MASA	3 708 047	4 825 014	6 338 905	7 605 507	8 756 470	10 373 935	12 839 293	14 533 744	17 036 407
1. SUELDOS Y SUBSIDIOS	1 774 690	2 185 521	2 664 699	2 970 143	3 238 841	3 813 929	4 601 241	5 107 840	5 583 925
a. Salarios base	1 521 922	1 940 694	2 393 751	2 684 452	2 935 745	3 510 196	4 256 563	4 745 424	5 184 563
Salario Base	1 468 127	1 879 297	2 320 519	2 586 760	2 901 482	3 438 401	4 166 099	4 668 945	5 113 907
Jornales	0	2 985	2 002	9 385	4 263	12 812	15 243	16 247	22 834
Servicios Especiales	53 794	58 413	71 230	88 308	30 000	58 982	75 221	60 232	47 822
b. Sustituciones	13 568	4 810	6 505	6 882	7 478	2 691	8 721	9 581	10 611
Personal Sustituto	13 568	4 810	6 505	6 882	7 478	2 691	8 721	9 581	10 611
c. Subsidios por incapacidad	0	0	31 648	34 323	45 006	47 228	68 127	67 928	88 699
d. Otros	239 201	240 016	232 795	244 486	250 613	253 815	267 830	284 907	300 052
Reajuste por Reasignación	0	0	0	1 179	1 191	646	576	688	810
Fondo Disponible Para Revaloraciones	182 378	181 184	169 305	171 586	168 979	164 065	164 383	162 871	160 503
Otros Servicios Personales	877	1 124	1 269	1 550	1 690	1 886	2 680	2 200	2 273
Derechos Adquiridos	55 946	57 709	62 221	70 171	78 752	87 218	100 192	119 149	136 466
2. AMORTIZACION DE CUENTAS PENDIENTES DE PERIODOS ANTERIORES	0	0	0	85 000	115 000	90 158	163 657	289 982	876 203
Salario Escolar	0	0	0	0	0	38 307	100 217	235 300	679 114
Cuotas Patronales Salario Escolar	0	0	0	0	0	10 751	22 940	54 681	155 741
Otras Cuentas Pendientes Asociadas a la Masa	0	0	0	85 000	115 000	41 100	40 500	0	41 348
3. TIEMPO EXTRAORDINARIO	13 965	14 419	21 955	22 139	27 021	26 885	31 311	34 235	31 930
4. DIETAS	226	535	608	258	192	314	170	970	2 542
5. RECONOCIMIENTO POR AÑOS DE SERVICIO	761 369	1 045 262	1 409 069	1 781 482	2 172 852	2 774 146	3 558 725	4 190 554	4 869 132
Anualidad	535 425	722 747	957 385	1 210 238	1 479 290	1 889 646	2 432 331	2 896 061	3 384 800
Escalafón	225 944	322 515	451 684	571 245	693 562	884 500	1 126 394	1 294 493	1 484 332
6. CARRERA UNIVERSITARIA	209 651	264 192	369 551	457 715	531 543	664 664	805 859	916 636	1 127 290
Reconocimiento por Régimen Académico	209 651	264 192	369 551	457 715	531 543	664 664	805 859	916 636	1 127 290

Continuación Cuadro N°2.1

CONCEPTO	1990	1991	1992	1993	1994	1995	1996	1997	1998
7. RECARGO POR DIRECCIÓN O JEFATURA	41 610	57 455	69 526	76 864	85 735	107 925	132 069	152 997	174 066
Recargos por Dirección	41 610	57 455	69 526	76 864	85 735	107 925	132 069	152 997	174 066
8. RESTRICCIONES	142 325	197 455	261 518	322 242	379 900	440 815	519 429	574 779	635 988
Asignación Profesional	142 325	197 455	261 518	322 242	379 900	440 815	519 429	574 779	635 988
9. RECONOCIMIENTO REGIONAL	21 106	25 865	30 879	34 396	36 960	47 142	56 611	77 578	68 423
Reconocimiento Regional	21 106	25 865	30 879	34 396	36 960	47 142	56 611	77 578	68 423
10. OTRAS REMUNERACIONES E INCENTIVOS	19 161	36 713	66 692	86 158	92 056	99 130	80 774	85 031	99 795
Otras Remuneraciones	17 295	33 644	62 024	77 294	87 643	94 263	75 436	77 181	91 722
Sobresueldos	1 866	3 069	4 668	8 864	4 413	4 867	5 338	5 850	8 073
11. AGUINALDO	249 096	316 671	403 399	475 885	542 312	658 063	817 314	927 619	1 055 695
Décimo Tercer Mes	249 096	316 671	403 399	475 885	542 312	658 063	817 314	927 619	1 055 695
12. CARGAS PATRONALES	303 687	391 442	506 056	994 338	1 140 396	1 151 125	1 232 207	1 382 843	1 564 240
Seguro de Invalidez Vejez y Muerte	0	0	0	0	0	29 755	219 879	229 876	242 568
Seguro de Enfermedad y Maternidad	273 880	354 203	450 057	528 374	601 616	734 578	900 135	1 024 803	1 155 357
Banco Popular	14 787	19 220	24 318	28 557	32 486	39 652	48 600	55 391	62 464
Fondo de Pensiones y Jubilaciones Mag. Nac.	15 020	15 020	28 255	433 407	494 470	337 140	49 392	56 066	73 473
Seguro de Riesgos Profesionales	0	3 000	3 425	4 000	11 824	10 000	14 200	14 707	30 378
13. TRANSFERENCIAS GREMIALES	75 081	96 864	123 392	144 531	164 823	200 017	246 000	279 704	316 169
Junta de Ahorro y Préstamo de la U.C.R.	75 081	96 864	123 392	144 531	164 823	200 017	246 000	279 704	316 169
14. PRESTACIONES LABORALES	84 258	165 107	362 281	82 032	163 008	200 469	505 034	413 215	527 767
15. HONORARIOS, CONSULTORÍAS Y CONTRATACIÓN DE SERVICIOS TÉCNICOS	11 825	27 514	49 281	72 326	65 830	99 153	88 893	101 761	103 242
Honorarios, Consultorías y Servicios Contratados	11 825	27 514	49 281	72 326	65 830	99 153	88 893	101 761	103 242
EGRESOS CORRIENTES NO LABORAL	1 060 368	1 420 665	1 711 616	1 842 149	1 891 142	2 393 597	2 737 238	3 452 255	3 508 374
TOTAL EGRESOS CORRIENTES 1/	4 768 416	6 245 679	8 050 521	9 447 656	10 647 612	12 767 532	15 576 531	17 945 999	20 544 781

1/ Son todos los egresos que realiza la Institución, financiados con los fondos que percibe del Estado y de sus propias actividades. No considera: fundaciones, empresas auxiliares, fondos específicos o restringidos y cursos especiales.

FUENTE: UCR, Oficina de Planificación Universitaria.

UCR, Informe de Ingresos y Egresos, 1990 - 1998.

CUADRO N°2.2

UNIVERSIDAD DE COSTA RICA

COMPOSICION RELATIVA DE LOS EGRESOS CORRIENTES/ LIQUIDADOS EN LAS PARTIDAS
CONSIDERADAS COMO MASA SALARIAL. POR PARTIDA, SEGUN AÑO. 1990-1998

CONCEPTO	1990	1991	1992	1993	1994	1995	1996	1997	1998
TOTAL MASA	100,00	100,00	100,00	100,00	100,00	100,00	100,00	100,00	100,00
1. SUELDOS Y SUBSIDIOS	47,86	45,30	42,04	39,05	36,99	36,76	35,84	35,14	32,78
a. Salarios base	41,04	40,22	37,76	35,30	33,53	33,64	33,15	32,65	30,43
Salario Base	39,59	38,95	36,61	34,01	33,14	33,14	32,45	32,12	30,02
Jornales	0,00	0,06	0,03	0,12	0,05	0,12	0,12	0,11	0,13
Servicios Especiales	1,45	1,21	1,12	1,16	0,34	0,57	0,59	0,41	0,28
b. Sustituciones	0,37	0,10	0,10	0,09	0,09	0,03	0,07	0,07	0,06
Personal Sustituto	0,37	0,10	0,10	0,09	0,09	0,03	0,07	0,07	0,06
c. Subsidios por incapacidad	0,00	0,00	0,50	0,45	0,51	0,46	0,53	0,47	0,52
d. Otros	6,45	4,97	3,67	3,21	2,86	2,45	2,09	1,96	1,76
Reajuste por Reasignación	0,00	0,00	0,00	0,02	0,01	0,01	0,00	0,00	0,00
Fondo Disponible Para Revaloraciones	4,92	3,76	2,67	2,26	1,93	1,68	1,28	1,12	0,94
Otros Servicios Personales	0,02	0,02	0,02	0,02	0,02	0,02	0,02	0,02	0,01
Derechos Adquiridos	1,51	1,20	0,98	0,92	0,90	0,84	0,78	0,82	0,80
2. AMORTIZACION DE CUENTAS PENDIENTES DE PERIODOS ANTERIORES	0,00	0,00	0,00	1,12	1,31	0,87	1,27	2,00	5,14
Salario Escolar	0,00	0,00	0,00	0,00	0,00	0,37	0,78	1,62	3,99
Cuotas Patronales Salario Escolar	0,00	0,00	0,00	0,00	0,00	0,10	0,18	0,38	0,91
Otras Cuentas Pendientes Asociadas a la Masa	0,00	0,00	0,00	1,12	1,31	0,40	0,32	0,00	0,24
3. TIEMPO EXTRAORDINARIO	0,38	0,30	0,35	0,29	0,31	0,26	0,24	0,24	0,19
4. DIETAS	0,01	0,01	0,01	0,00	0,00	0,00	0,00	0,01	0,01
5. RECONOCIMIENTO POR AÑOS DE SERVICIO	20,53	21,66	22,23	23,42	24,81	26,74	27,72	28,83	28,58
Anualidad	14,44	14,98	15,10	15,91	16,89	18,22	18,94	19,93	19,87
Escalafón	6,09	6,68	7,13	7,51	7,92	8,53	8,77	8,91	8,71
6. CARRERA UNIVERSITARIA	5,65	5,48	5,83	6,02	6,07	6,41	6,28	6,31	6,62
Reconocimiento por Régimen Académico	5,65	5,48	5,83	6,02	6,07	6,41	6,28	6,31	6,62

Cuadro N°2.2

CONCEPTO	1990	1991	1992	1993	1994	1995	1996	1997	1998
7. RECARGO POR DIRECCIÓN O JEFATURA	1,12	1,19	1,10	1,01	0,98	1,04	1,03	1,05	1,02
Recargos por Dirección	1,12	1,19	1,10	1,01	0,98	1,04	1,03	1,05	1,02
8. RESTRICCIONES	3,84	4,09	4,13	4,24	4,34	4,25	4,05	3,95	3,73
Asignación Profesional	3,84	4,09	4,13	4,24	4,34	4,25	4,05	3,95	3,73
9. RECONOCIMIENTO REGIONAL	0,57	0,54	0,49	0,45	0,42	0,45	0,44	0,53	0,40
Reconocimiento Regional	0,57	0,54	0,49	0,45	0,42	0,45	0,44	0,53	0,40
10. OTRAS REMUNERACIONES E INCENTIVOS	0,52	0,76	1,05	1,13	1,05	0,96	0,63	0,57	0,59
Otras Remuneraciones	0,47	0,70	0,98	1,02	1,00	0,91	0,59	0,53	0,54
Sobresueldos	0,05	0,06	0,07	0,12	0,05	0,05	0,04	0,04	0,05
11. AGUINALDO	6,72	6,56	6,36	6,26	6,19	6,34	6,37	6,38	6,20
Décimo Tercer Mes	6,72	6,56	6,36	6,26	6,19	6,34	6,37	6,38	6,20
12. CARGAS PATRONALES	8,19	8,11	7,98	13,07	13,02	11,10	9,60	9,51	9,18
Seguro de Invalidez Vejez y Muerte	0,00	0,00	0,00	0,00	0,00	0,29	1,71	1,58	1,42
Seguro de Enfermedad y Maternidad	7,39	7,34	7,10	6,95	6,87	7,08	7,01	7,05	6,78
Banco Popular	0,40	0,40	0,38	0,38	0,37	0,38	0,38	0,38	0,37
Fondo de Pensiones y Jubilaciones Mag. Nac.	0,41	0,31	0,45	5,70	5,65	3,25	0,38	0,40	0,43
Seguro de Riesgos Profesionales	0,00	0,06	0,05	0,05	0,14	0,10	0,11	0,10	0,18
13. TRANSFERENCIAS GREMIALES	2,02	2,01	1,95	1,90	1,88	1,93	1,92	1,92	1,86
Junta de Ahorro y Préstamo de la U.C.R.	2,02	2,01	1,95	1,90	1,88	1,93	1,92	1,92	1,86
14. PRESTACIONES LABORALES	2,27	3,42	5,72	1,08	1,86	1,93	3,93	2,84	3,10
15. HONORARIOS, CONSULTORÍAS Y CONTRATACIÓN DE SERVICIOS TÉCNICOS	0,32	0,57	0,78	0,95	0,75	0,96	0,69	0,70	0,61
Honorarios, Consultorías y Servicios Contratados	0,32	0,57	0,78	0,95	0,75	0,96	0,69	0,70	0,61
TOTAL MASA	77,76	77,25	78,74	80,50	82,24	81,25	82,43	80,99	82,92
EGRESOS CORRIENTES NO LABORAL	22,24	22,75	21,26	19,50	17,76	18,75	17,57	19,01	17,08
TOTAL EGRESOS CORRIENTES^{1/}	100,00	100,00	100,00	100,00	100,00	100,00	100,00	100,00	100,00

^{1/} Son todos los egresos que realiza la Institución, financiados con los fondos que percibe del Estado y de sus propias actividades. No considera: fundaciones, empresas auxiliares, fondos específicos o restringidos y cursos especiales.

FUENTE: Cuadro N°2.1

CUADRO N°2.3
UNIVERSIDAD DE COSTA RICA
CRECIMIENTO RELATIVO ANUAL DE LOS EGRESOS CORRIENTES/ LIQUIDADOS EN LAS PARTIDAS
CONSIDERADAS COMO MASA SALARIAL. POR PARTIDA, SEGUN AÑO. 1990-1998

CONCEPTO	1990-1991	1991-1992	1992-1993	1993-1994	1994-1995	1995-1996	1996-1997	1997-1998
TOTAL MASA	30,12	31,38	19,98	15,13	18,47	23,76	13,20	17,22
1. SUELDOS Y SUBSIDIOS	23,15	21,93	11,46	9,05	17,76	20,64	11,01	9,32
a. Salarios base	27,52	23,35	12,14	9,36	19,57	21,26	11,48	9,25
Salario Base	28,01	23,48	11,47	12,17	18,51	21,16	12,07	9,53
Jornales		(32,92)	368,70	(54,57)	200,53	18,98	6,58	40,55
Servicios Especiales	8,59	21,94	23,98	(66,03)	96,61	27,53	(19,93)	(20,60)
b. Sustituciones	(64,55)	35,23	5,79	8,66	(64,01)	224,04	9,86	10,75
Personal Sustituto	(64,55)	35,23	5,79	8,66	(64,01)	224,04	9,86	10,75
c. Subsidios por incapacidad			8,45	31,12	4,94	44,25	(0,29)	30,58
d. Otros	0,34	(3,01)	5,02	2,51	1,28	5,52	6,38	5,32
Reajuste por Reasignación				1,01	(45,78)	(10,81)	19,37	17,79
Fondo Disponible Para Revaloraciones	(0,65)	(6,56)	1,35	(1,52)	(2,91)	0,19	(0,92)	(1,45)
Otros Servicios Personales	28,17	12,89	22,14	9,06	11,61	42,10	(17,92)	3,34
Derechos Adquiridos	3,15	7,82	12,78	12,23	10,75	14,88	18,92	14,53
2. AMORTIZACION DE CUENTAS PENDIENTES DE PERIODOS ANTERIORES				35,29	(21,60)	81,52	77,19	202,16
Salario Escolar						161,62	134,79	188,62
Cuotas Patronales Salario Escolar						113,37	138,37	184,81
Otras Cuentas Pendientes Asociadas a la Masa				35,29	(64,26)	(1,46)	(100,00)	
3. TIEMPO EXTRAORDINARIO	3,25	52,26	0,84	22,06	(0,50)	16,46	9,34	(6,73)
4. DIETAS	137,05	13,60	(57,60)	(25,47)	63,28	(45,93)	472,30	162,05
5. RECONOCIMIENTO POR AÑOS DE SERVICIO	37,29	34,61	26,43	21,97	27,67	28,28	17,75	16,19
Anualidad	34,99	32,46	26,41	22,23	27,74	28,72	19,07	16,88
Escalafón	42,74	40,05	26,47	21,41	27,53	27,35	14,92	14,67
6. CARRERA UNIVERSITARIA	26,01	39,88	23,86	16,13	25,04	21,24	13,75	22,98
Reconocimiento por Régimen Académico	26,01	39,88	23,86	16,13	25,04	21,24	13,75	22,98

Continuación Cuadro N°2.3

CONCEPTO	1990-1991	1991-1992	1992-1993	1993-1994	1994-1995	1995-1996	1996-1997	1997-1998
7. RECARGO POR DIRECCIÓN O JEFATURA								
Recargos por Dirección	38,08	21,01	10,55	11,54	25,88	22,37	15,85	13,77
	38,08	21,01	10,55	11,54	25,88	22,37	15,86	13,77
8. RESTRICCIONES								
Asignación Profesional	38,74	32,44	23,22	17,89	16,03	17,83	10,66	10,65
	38,74	32,44	23,22	17,89	16,03	17,83	10,66	10,65
9. RECONOCIMIENTO REGIONAL								
Reconocimiento Regional	22,55	19,39	11,39	7,45	27,55	20,08	37,94	(11,80)
	22,55	19,39	11,39	7,45	27,55	20,08	37,04	(11,80)
10. OTRAS REMUNERACIONES E INCENTIVOS								
Otras Remuneraciones	91,60	81,66	29,19	6,85	7,68	(18,52)	2,89	20,19
Sobresueldos	94,53	84,35	24,62	13,39	7,55	(19,97)	2,31	18,84
	64,49	52,10	89,91	(50,22)	10,29	9,68	9,60	37,99
11. AGUINALDO								
Décimo Tercer Mes	27,13	27,39	17,97	13,96	21,34	24,20	13,59	13,81
	27,13	27,39	17,97	13,96	21,34	24,20	13,59	13,81
12. CARGAS PATRONALES								
Seguro de Invalidez Vejez y Muerte	28,90	29,28	96,49	14,69	0,94	7,04	12,22	13,12
Seguro de Enfermedad y Maternidad	29,33	27,06	17,40	13,86	22,10	639,96	4,55	5,52
Banco Popular	29,98	26,53	17,43	13,76	22,06	22,54	13,85	12,74
Fondo de Pensiones y Jubilaciones Mag. Nac.	0,00	88,12	1 433,90	14,09	(31,82)	(85,35)	17,56	26,53
Seguro de Riesgos Profesionales		14,17	16,79	195,60	(15,43)	42,00	3,57	106,56
13. TRANSFERENCIAS GREMIALES								
Junta de Ahorro y Préstamo de la U.C.R.	29,01	27,39	17,13	14,04	21,35	22,99	13,70	13,04
	29,01	27,39	17,13	14,04	21,35	22,99	13,70	13,04
14. PRESTACIONES LABORALES								
	95,95	119,42	(77,36)	98,71	22,98	151,93	(18,13)	27,72
15. HONORARIOS, CONSULTORÍAS Y CONTRATACIÓN DE SERVICIOS TÉCNICOS								
Honorarios, Consultorías y Servicios Contratados	132,67	79,11	46,76	(8,98)	50,62	(10,35)	14,48	1,46
	132,67	79,11	46,76	(8,98)	50,62	(10,35)	14,48	1,46
EGRESOS CORRIENTES NO LABORAL								
	33,98	20,48	7,63	2,66	26,57	14,36	24,56	2,82
TOTAL EGRESOS CORRIENTES^{1/}	30,98	28,90	17,35	12,70	19,91	22,00	15,21	14,48

^{1/} Son todos los egresos que realiza la Institución, financiados con los fondos que percibe del Estado y de sus propias actividades. No considera: fundaciones, empresas auxiliares, fondos específicos o restringidos y cursos especiales.

FUENTE: Cuadro N°2.1

CUADRO Nº2.4
UNIVERSIDAD DE COSTA RICA
EGRESOS CORRIENTES/ LIQUIDADOS EN LAS PARTIDAS CONSIDERADAS COMO MASA SALARIAL.
POR PARTIDA, SEGUN AÑO. 1990-1998
(miles de colones constantes diciembre 1996 = 100)

CONCEPTO	1990	1991	1992	1993	1994	1995	1996	1997	1998
TOTAL MASA	9 915 963	10 296 317	11 564 495	12 724 579	12 223 190	11 814 735	12 839 294	13 069 639	13 635 435
1. SUELDOS Y SUBSIDIOS	4 745 829	4 663 781	4 861 392	4 969 269	4 521 110	4 343 632	4 601 242	4 593 285	4 469 208
a. Salarios base	4 069 882	4 141 335	4 367 083	4 491 287	4 098 017	3 997 714	4 256 563	4 267 378	4 149 571
Salario Base	3 926 027	4 010 316	4 233 481	4 327 841	4 050 189	3 915 949	4 166 099	4 198 604	4 093 020
Jornales	0	6 370	3 653	15 701	5 951	14 591	15 243	14 610	18 276
Servicios Especiales	143 855	124 649	129 949	147 745	41 877	67 174	75 221	54 164	38 275
b. Substituciones	36 283	10 265	11 867	11 513	10 438	3 065	8 721	8 616	8 493
Personal Sustituto	36 283	10 265	11 867	11 513	10 438	3 065	8 721	8 616	8 493
c. Subsidios por incapacidad	0	0	57 738	57 426	62 824	53 787	68 127	61 085	70 992
d. Otros	639 664	512 181	424 704	409 043	349 831	289 066	267 831	256 206	240 152
Reajuste por Reasignación	0	0	0	1 973	1 663	736	576	618	648
Fondo Disponible Para Revaloraciones	487 710	385 636	308 875	287 077	235 878	186 851	164 383	146 464	128 462
Otros Servicios Personales	2 345	2 398	2 315	2 592	2 359	2 148	2 680	1 978	1 819
Derechos Adquiridos	149 609	123 147	113 514	117 401	109 931	99 331	100 192	107 146	109 223
2. AMORTIZACION DE CUENTAS PENDIENTES DE PERIODOS ANTERIORES	0	0	0	142 211	160 529	102 679	163 657	260 770	701 287
Salario Escolar	0	0	0	0	0	43 627	100 217	211 597	543 543
Cuotas Patronales Salario Escolar	0	0	0	0	0	12 244	22 940	49 173	124 650
Otras Cuentas Pendientes Asociadas a la Masa	0	0	0	142 211	160 529	46 808	40 500	0	33 094
3. TIEMPO EXTRAORDINARIO	37 344	30 769	40 053	37 040	37 719	30 620	31 311	30 786	25 556
4. DIETAS	603	1 141	1 108	431	268	357	170	872	2 035
5. RECONOCIMIENTO POR AÑOS DE SERVICIO	2 036 032	2 230 533	2 570 660	2 980 553	3 033 093	3 159 438	3 558 725	3 768 405	3 897 109
Anualidad	1 431 820	1 542 303	1 746 623	2 024 818	2 064 947	2 152 092	2 432 331	2 604 317	2 709 094
Escalafón	604 212	688 230	824 037	955 735	968 146	1 007 346	1 126 394	1 164 088	1 188 015
6. CARRERA UNIVERSITARIA	560 643	563 770	674 197	765 791	741 982	756 977	805 859	824 295	902 249
Reconocimiento por Régimen Académico	560 643	563 770	674 197	765 791	741 982	756 977	805 859	824 295	902 249

CONCEPTO	1990	1991	1992	1993	1994	1995	1996	1997	1998
7. RECARGO POR DIRECCIÓN O JEFATURA	111 271	122 607	126 840	128 599	119 678	122 914	132 069	137 584	139 317
Recargos por Dirección	111 271	122 607	126 840	128 599	119 678	122 914	132 069	137 584	139 317
8. RESTRICCIONES	380 601	421 357	477 106	539 135	530 304	502 038	519 429	516 876	509 026
Asignación Profesional	380 601	421 357	477 106	539 135	530 304	502 038	519 429	516 876	509 026
9. RECONOCIMIENTO REGIONAL	56 440	55 195	56 335	57 547	51 593	53 690	56 611	69 763	54 764
Reconocimiento Regional	56 440	55 195	56 335	57 547	51 593	53 690	56 611	69 763	54 764
10. OTRAS REMUNERACIONES E INCENTIVOS	51 240	78 344	121 671	144 149	128 502	112 898	80 774	74 667	79 873
Otras Remuneraciones	46 251	71 795	113 155	129 318	122 342	107 355	75 436	69 406	73 412
Sobresueldos	4 989	6 549	8 516	14 831	6 160	5 543	5 338	5 261	6 461
11. AGUINALDO	666 125	675 759	735 948	796 190	757 016	749 459	817 314	834 172	844 947
Décimo Tercer Mes	666 125	675 759	735 948	796 190	757 016	749 459	817 314	834 172	844 947
12. CARGAS PATRONALES	812 112	835 317	923 232	1 663 601	1 591 883	1 311 001	1 232 206	1 243 538	1 251 971
Seguro de Invalidez Vejez y Muerte	0	0	0	0	0	33 888	219 879	206 719	194 144
Seguro de Enfermedad y Maternidad	732 404	755 849	821 071	884 009	839 799	836 601	900 135	921 566	924 713
Banco Popular	39 542	41 014	44 365	47 778	45 347	45 159	48 600	49 811	49 994
Fondo de Pensiones y Jubilaciones Mag. Nac.	40 166	32 052	51 548	725 122	690 232	383 964	49 392	52 217	58 806
Seguro de Riesgos Profesionales	0	6 402	6 248	6 692	16 505	11 389	14 200	13 225	24 314
13. TRANSFERENCIAS GREMIALES	200 780	206 702	225 113	241 811	230 077	227 797	246 000	251 527	253 052
Junta de Ahorro y Préstamo de la U.C.R.	200 780	206 702	225 113	241 811	230 077	227 797	246 000	251 527	253 052
14. PRESTACIONES LABORALES	225 320	352 329	660 934	137 245	227 544	228 311	505 034	371 589	422 409
15. HONORARIOS, CONSULTORÍAS Y CONTRATACIÓN DE SERVICIOS TÉCNICOS	31 623	58 713	89 906	121 007	91 892	112 924	88 893	91 510	82 632
Honorarios, Consultorías y Servicios Contratados	31 623	58 713	89 906	121 007	91 892	112 924	88 893	91 510	82 632
EGRESOS CORRIENTES NO LABORAL	2 835 609	3 031 621	3 122 618	3 082 051	2 639 852	2 726 035	2 737 238	3 068 510	2 807 998
TOTAL EGRESOS CORRIENTES 1/	12 751 571	13 327 938	14 687 115	15 806 630	14 863 040	14 540 771	15 576 531	15 138 150	16 443 434

1/ Son todos los egresos que realiza la Institución financiados con los fondos que percibe del Estado y de sus propias actividades. No considera: fundaciones, empresas auxiliares, fondos específicos o restringidos y cursos especiales.

FUENTE: Cuadro Nº2.1

CUADRO N°2.5
UNIVERSIDAD DE COSTA RICA
CRECIMIENTO RELATIVO ANUAL DE LOS EGRESOS CORRIENTES/ LIQUIDADOS EN LAS PARTIDAS
CONSIDERADAS COMO MASA SALARIAL POR PARTIDA, SEGUN AÑO. 1990-1998
 (colones constantes diciembre 1996 = 100)

CONCEPTO	1990-1991	1991-1992	1992-1993	1993-1994	1994-1995	1995-1996	1996-1997	1997-1998	PERIODO
TOTAL MASA	3,84	12,32	10,03	(3,94)	(3,34)	8,67	1,79	4,33	37,51
1. SUELDOS Y SUBSIDIOS	(1,73)	4,24	2,22	(9,02)	(3,93)	5,93	(0,17)	(2,70)	(5,83)
a. Salarios base	1,76	5,45	2,84	(8,76)	(2,45)	6,47	0,25	(2,76)	1,96
Salario Base	2,15	5,56	2,23	(6,42)	(3,31)	6,39	0,78	(2,51)	4,25
Jornales		(42,65)	329,81	(62,10)	145,19	4,47	(4,15)	25,09	186,91
Servicios Especiales	(13,35)	4,25	13,69	(71,66)	60,41	11,98	(27,99)	(29,33)	(73,39)
b. Sustituciones	(71,71)	15,61	(2,98)	(9,34)	(70,64)	184,54	(1,20)	(1,43)	(76,59)
Personal Sustituto	(71,71)	15,61	(2,98)	(9,34)	(70,64)	184,54	(1,20)	(1,43)	(76,59)
c. Subsidios por incapacidad			(0,54)	9,40	(14,38)	26,66	(10,34)	16,22	22,96
d. Otros	(19,93)	(17,08)	(3,69)	(14,48)	(17,37)	(7,35)	(4,34)	(6,27)	(62,46)
Reajuste por Reasignación				(15,71)	(55,74)	(21,74)	7,29	4,85	(67,16)
Fondo Disponible Para Revaloraciones	(20,72)	(20,11)	(7,06)	(17,83)	(20,78)	(12,02)	(10,90)	(12,29)	(73,66)
Otros Servicios Personales	2,26	(3,46)	11,97	(8,99)	(8,94)	24,77	(26,19)	(8,04)	(22,43)
Derechos Adquiridos	(17,69)	(7,82)	3,42	(6,36)	(9,64)	0,87	6,94	1,94	(26,99)
2. AMORTIZACION DE CUENTAS PENDIENTES DE PERIODOS ANTERIORES				12,88	(36,04)	59,39	59,34	168,93	393,13
Salario Escolar						129,71	111,14	156,88	1 145,89
Cuotas Patronales Salario Escolar						87,36	114,35	153,49	918,05
Otras Cuentas Pendientes Asociadas a la Masa				12,88	(70,84)	(13,48)	(100,00)		(76,73)
3. TIEMPO EXTRAORDINARIO	(17,61)	30,17	(7,52)	1,83	(18,82)	2,26	(1,68)	(16,99)	(31,57)
4. DIETAS	89,22	(2,89)	(61,10)	(37,82)	33,21	(52,38)	412,94	133,37	237,48
5. RECONOCIMIENTO POR AÑOS DE SERVICIO	9,55	15,25	15,95	1,76	4,17	12,64	5,89	3,42	91,41
Anualidad	7,72	13,25	15,93	1,98	4,22	13,02	7,07	4,02	89,21
Escalafón	13,91	19,73	15,98	1,30	4,05	11,82	3,35	2,06	96,62
6. CARRERA UNIVERSITARIA	0,56	19,59	13,59	(3,11)	2,02	6,46	2,29	9,46	60,93
Reconocimiento por Régimen Académico	0,56	19,59	13,59	(3,11)	2,02	6,46	2,29	9,46	60,93

Continuación Cuadro N°2.5

CONCEPTO	1990-1991	1991-1992	1992-1993	1993-1994	1994-1995	1995-1996	1996-1997	1997-1998	PERIODO
7. RECARGO POR DIRECCIÓN O JEFATURA	10,19	3,45	1,39	(6,94)	2,70	7,45	4,18	1,26	25,21
Recargos por Dirección	10,19	3,45	1,39	(6,94)	2,70	7,45	4,18	1,26	25,21
8. RESTRICCIONES	10,71	13,23	13,00	(1,64)	(5,33)	3,46	(0,49)	(1,52)	33,74
Asignación Profesional	10,71	13,23	13,00	(1,64)	(5,33)	3,46	(0,49)	(1,52)	33,74
9. RECONOCIMIENTO REGIONAL	(2,21)	2,07	2,15	(10,35)	4,06	5,44	23,23	(21,50)	(2,97)
Reconocimiento Regional	(2,21)	2,07	2,15	(10,35)	4,06	5,44	23,23	(21,50)	(2,97)
10. OTRAS REMUNERACIONES E INCENTIVOS	52,90	55,30	18,47	(10,85)	(12,14)	(28,45)	(7,56)	6,97	55,88
Otras Remuneraciones	55,23	57,61	14,28	(5,39)	(12,25)	(29,73)	(7,99)	5,77	58,73
Sobresueldos	31,27	30,04	74,15	(58,47)	(10,02)	(3,70)	(1,44)	22,81	29,50
11. AGUINALDO	1,45	8,91	8,19	(4,92)	(1,00)	9,05	2,06	1,29	26,85
Décimo Tercer Mes	1,45	8,91	8,19	(4,92)	(1,00)	9,05	2,06	1,29	26,85
12. CARGAS PATRONALES	2,86	10,52	80,19	(4,31)	(17,64)	(6,01)	0,92	5,38	54,16
Seguro de Invalidez Vejez y Muerte						548,84	(5,99)	(6,08)	472,90
Seguro de Enfermedad y Maternidad	3,20	8,63	7,67	(5,00)	(0,38)	7,59	2,38	6,34	26,26
Banco Popular	3,72	8,17	7,69	(5,09)	(0,41)	7,62	2,49	0,37	26,43
Fondo de Pensiones y Jubilaciones Mag. Nac.	(20,20)	60,83	1 306,69	(4,81)	(44,37)	(87,14)	5,72	12,52	46,41
Seguro de Riesgos Profesionales	(2,41)	7,11	146,64	(31,00)	(31,00)	24,68	(6,87)	83,85	279,79
13. TRANSFERENCIAS GREMIALES	2,95	8,91	7,42	(4,85)	(0,99)	7,99	2,25	0,51	26,03
Junta de Ahorro y Préstamo de la U.C.R.	2,95	8,91	7,42	(4,85)	(0,99)	7,99	2,25	0,51	26,03
14. PRESTACIONES LABORALES	56,37	87,59	(79,23)	65,79	0,34	121,20	(26,42)	13,68	87,47
15. HONORARIOS, CONSULTORÍAS Y CONTRATACIÓN DE SERVICIOS TÉCNICOS	85,67	53,13	34,59	(24,06)	22,89	(21,28)	2,94	(9,70)	161,30
Honorarios, Consultorías y Servicios Contratados	85,67	53,13	34,59	(24,06)	22,89	(21,28)	2,94	(9,70)	161,30
EGRESOS CORRIENTES NO LABORAL	6,91	3,00	(1,30)	(14,35)	3,26	0,41	12,10	(8,49)	(0,97)
TOTAL EGRESOS CORRIENTES 1/	4,52	10,20	7,62	(5,97)	(2,17)	7,12	3,61	1,69	28,95

1/ Son todos los egresos que realiza la Institución financiados con los fondos que percibe del Estado y de sus propias actividades. No considera: fundaciones, empresas auxiliares, fondos específicos o restringidos y cursos especiales.

FUENTE: Cuadro N°2.4

CUADRO N°2.6
UNIVERSIDAD DE COSTA RICA
INGRESOS CORRIENTES/ LIQUIDADOS. POR AÑO 1990-1998
(miles de colones corrientes)

CONCEPTO	1990	1991	1992	1993	1994	1995	1996	1997	1998
TOTAL INGRESOS1/	4 709 462	6 170 717	7 953 662	8 919 941	10 450 073	13 114 137	15 804 783	18 251 716	20 371 442
Total FEES	4 017 960	5 464 041	7 177 262	8 045 149	9 377 100	11 492 878	14 239 400	15 764 500	17 584 231
Ley 5909 FEES	4 017 960	5 464 041	7 177 262	8 045 149	9 193 340	11 215 974	13 833 670	15 167 180	16 438 219
Salario Escolar	0	0	0	0	0	52 653	129 060	293 970	817 250
Programa de Renovación de Equipo Científico y Tecnológico	0	0	0	0	183 760	224 251	276 670	303 350	328 762
Ley N° 7386 a/	0	0	0	0	71 150	234 012	253 266	294 363	331 752
Otros Ingresos	691 502	706 676	786 400	874 792	1 001 823	1 387 247	1 312 117	2 192 853	2 455 459

a/ Corresponde al 71,15% del total de ingresos recibidos por este concepto, ya que el 28,85% restante es, por ley, un fondo restringido para la Sede de Paraiso.

1/ Son todos aquellos fondos que percibe la Institución por parte del Estado y como resultado de sus propias actividades. No se considera dentro de esta clasificación los ingresos generados por: fundaciones, empresas auxiliares, fondos específicos o restringidos y cursos especiales.

FUENTE: UCR, Oficina de Planificación Universitaria.
UCR, Estados Financieros 1990 - 1998. Oficina de Administración Financiera.

CUADRO N°2.7
UNIVERSIDAD DE COSTA RICA
COMPOSICION RELATIVA DE LOS INGRESOS CORRIENTES1/ LIQUIDADOS
POR AÑO. 1990-1998

CONCEPTO	1990	1991	1992	1993	1994	1995	1996	1997	1998
TOTAL INGRESOS1/	100,00	100,00	100,00	100,00	100,00	100,00	100,00	100,00	100,00
Total FEES	85,32	88,55	90,13	90,19	89,73	87,64	90,10	86,37	86,32
Ley 5909 FEES	85,32	88,55	90,13	90,19	87,97	85,53	87,53	83,10	80,69
Salario Escolar	0,00	0,00	0,00	0,00	0,00	0,40	0,82	1,51	4,01
Programa de Renovación de									
Equipo Científico y Tecnológico2/	0,00	0,00	0,00	0,00	1,76	1,71	1,75	1,66	1,61
Ley N° 7386 a/	0,00	0,00	0,00	0,00	0,68	1,78	1,60	1,51	1,63
Otros Ingresos	14,68	11,45	9,87	9,81	9,59	10,58	8,30	12,01	12,05

a/ Corresponde al 71,15% del total de ingresos recibidos por este concepto, ya que el 28,85% restante es, por ley, un fondo restringido para la Sede de Paraiso.

1/ Son todos aquellos fondos que percibe la Institución por parte del Estado y como resultado de sus propias actividades. No se considera dentro de esta clasificación los ingresos generados por: fundaciones, empresas auxiliares, fondos específicos o restringidos y cursos especiales.

2/ El Convenio de financiamiento de la educación superior universitaria estatal establece el Programa de renovación de equipo científico y tecnológico como un 2% del FEES del año, aquí se presenta el porcentaje que éste representa del total de los ingresos corrientes de la institución.

FUENTE: Cuadro N°2.6

CUADRO N°2.8
UNIVERSIDAD DE COSTA RICA
CRECIMIENTO RELATIVO ANUAL DE LOS INGRESOS CORRIENTES^{1/} / LIQUIDADOS
SEGUN AÑO. 1990-1998

CONCEPTO	1990-1991	1991-1992	1992-1993	1993-1994	1994-1995	1995-1996	1996-1997	1997-1998
TOTAL INGRESOS^{1/}	31,03	29,06	12,01	17,15	25,49	20,52	15,48	11,61
Total FEES	35,99	31,35	12,09	16,56	22,56	23,90	10,71	11,54
Ley 5909 FEES	35,99	31,35	12,09	14,27	22,00	23,34	9,64	8,38
Salario Escolar						145,11	127,78	178,00
Programa de Renovación de								
Equipo Científico y Tecnológico					22,03	23,38	9,64	8,38
Ley N° 7386 a/					228,90	8,23	16,23	12,70
Otros Ingresos	2,19	11,28	11,24	14,52	38,47	(5,42)	67,12	11,98

a/ Corresponde al 71,15% del total de ingresos recibidos por este concepto, ya que el 28,85% restante es, por ley, un fondo restringido para la Sede de Paraiso.

1/ Son todos aquellos fondos que percibe la Institución por parte del Estado y como resultado de sus propias actividades. No se considera dentro de esta clasificación los ingresos generados por: fundaciones, empresas auxiliares, fondos específicos o restringidos y cursos especiales.

FUENTE: Cuadro N°2.6

CUADRO N°2.9
UNIVERSIDAD DE COSTA RICA
INGRESOS CORRIENTES^{1/}/ LIQUIDADOS. POR AÑO 1990-1998
(miles de colones constantes diciembre 1996 = 100)

CONCEPTO	1990	1991	1992	1993	1994	1995	1996	1997	1998
TOTAL INGRESOS^{1/}	12 593 918	13 167 974	14 528 653	14 923 726	14 587 295	14 935 514	15 804 784	16 413 070	16 304 698
Total FEES	10 744 723	11 659 965	13 093 969	13 460 133	13 089 528	13 089 084	14 239 400	14 176 412	14 073 897
Ley 5909 FEES	10 744 723	11 659 965	13 093 969	13 460 133	12 833 017	12 773 722	13 833 670	13 639 265	13 156 663
Salario Escolar	0	0	0	0	0	59 965	129 060	264 356	654 103
Programa de Renovación de Equipo Científico y Tecnológico	0	0	0	0	256 511	255 396	276 670	272 791	263 131
Ley N° 7386 a/	0	0	0	0	99 319	265 513	253 266	264 709	265 524
Otros Ingresos	1 849 195	1 508 009	1 434 684	1 463 593	1 398 448	1 579 917	1 312 117	1 971 949	1 965 277

a/ Corresponde al 71,15% del total de ingresos recibidos por este concepto, ya que el 28,85% restante es, por ley, un fondo restringido para la Sede de Paraiso.

1/ Son todos aquellos fondos que percibe la Institución por parte del Estado y como resultado de sus propias actividades. No se considera dentro de esta clasificación los ingresos generados por: fundaciones, empresas auxiliares, fondos específicos o restringidos y cursos especiales.

FUENTE: Cuadro N°2.6

CUADRO Nº2.10
UNIVERSIDAD DE COSTA RICA
CRECIMIENTO RELATIVO ANUAL DE LOS INGRESOS CORRIENTES^{1/} LIQUIDADOS. SEGUN AÑO. 1990-1998
(colones constantes diciembre 1996 = 100)

CONCEPTO	1990-1991	1991-1992	1992-1993	1993-1994	1994-1995	1995-1996	1996-1997	1997-1998	PERIODO
TOTAL INGRESOS ^{1/}	4,56	10,33	2,72	(2,25)	2,39	5,82	3,85	(0,66)	29,46
Total FEES	8,52	12,30	2,80	(2,75)	0,00	8,79	(0,44)	(0,72)	30,98
Ley 5909 FEES	8,52	12,30	2,80	(4,66)	(0,46)	8,30	(1,41)	(3,54)	22,45
Salario Escolar						115,22	104,83	147,43	990,80
Programa de Renovación de									
Equipo Científico y Tecnológico				(0,43)		8,33	(1,40)	(3,54)	2,58
Ley Nº 7386 a/					168,34	(4,97)	4,52	0,31	167,35
Otros Ingresos	(18,45)	(4,86)	2,02	(4,45)	12,98	(16,95)	50,29	(0,34)	6,28

a/ Corresponde al 71,15% del total de ingresos recibidos por este concepto, ya que el 28,85% restante es, por ley, un fondo restringido para la Sede de Paraiso.

1/ Son todos aquellos fondos que percibe la Institución por parte del Estado y como resultado de sus propias actividades. No se considera dentro de esta clasificación los ingresos generados por: fundaciones, empresas auxiliares, fondos específicos o restringidos y cursos especiales.

FUENTE: Cuadro Nº2.9

CUADRO Nº2.11
UNIVERSIDAD DE COSTA RICA
RELACIONES DE LOS EGRESOS CORRIENTES^{1/} LIQUIDADOS POR CONCEPTO DE MASA
SALARIAL CON LOS INGRESOS CORRIENTES^{2/} Y EL FEES. 1990-1998

CONCEPTO	1990	1991	1992	1993	1994	1995	1996	1997	1998
Total masa / Total egresos corrientes	77,76	77,25	78,74	80,50	82,24	81,25	82,43	80,99	82,92
Total masa / Total ingresos corrientes	78,74	78,19	79,60	85,26	83,79	79,10	81,24	79,63	83,63
Total masa / Total FEES + Ley 7386	92,29	88,30	88,32	94,54	92,68	88,46	88,59	90,50	95,09
Total masa / Total FEES	92,29	88,30	88,32	94,54	93,38	90,26	90,17	92,19	96,88
Total masa / Total FEES - Prog. Renovac. Equipo	92,29	88,30	88,32	94,54	95,25	92,06	91,95	94,00	98,73

1/ Son todos los egresos que realiza la Institución, financiados con los fondos que percibe del Estado y de sus propias actividades. No considera: fundaciones, empresas auxiliares, fondos específicos o restringidos y cursos especiales.

2/ Son todos aquellos fondos que percibe la Institución por parte del Estado y como resultado de sus propias actividades. No se considera dentro de esta clasificación los ingresos generados por: fundaciones, empresas auxiliares, fondos específicos o restringidos y cursos especiales.

FUENTE: Cuadro Nº2.1 y Cuadro Nº2.6

CAPITULO III

INSTITUTO TECNOLOGICO DE COSTA RICA

GRAFICO N°3.1
INSTITUTO TECNOLOGICO DE COSTA RICA
INGRESOS CORRIENTES LIQUIDADOS TOTALES, POR FEES Y EGRESOS CORRIENTES LIQUIDADOS
EN LAS PARTIDAS CONSIDERADAS COMO MASA SALARIAL, POR AÑO. 1990-1998
 (miles de millones de colones constantes, diciembre 1996 = 100)

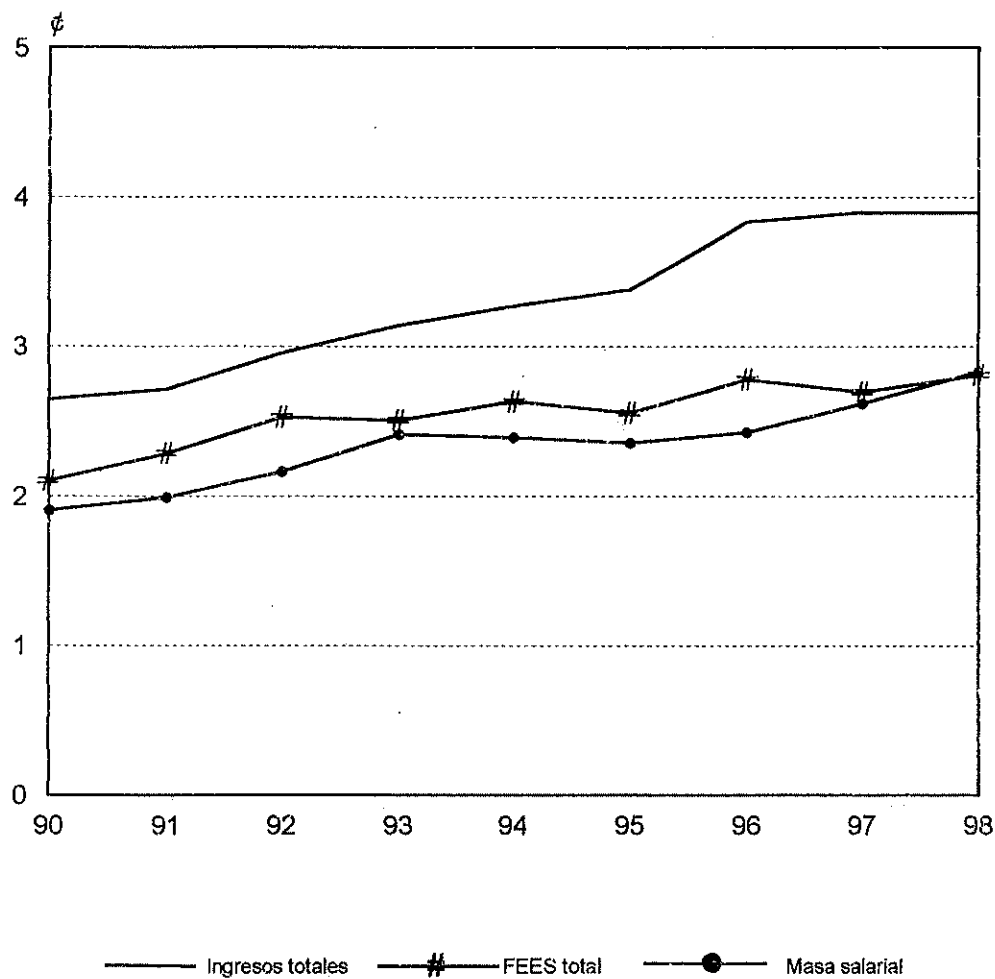
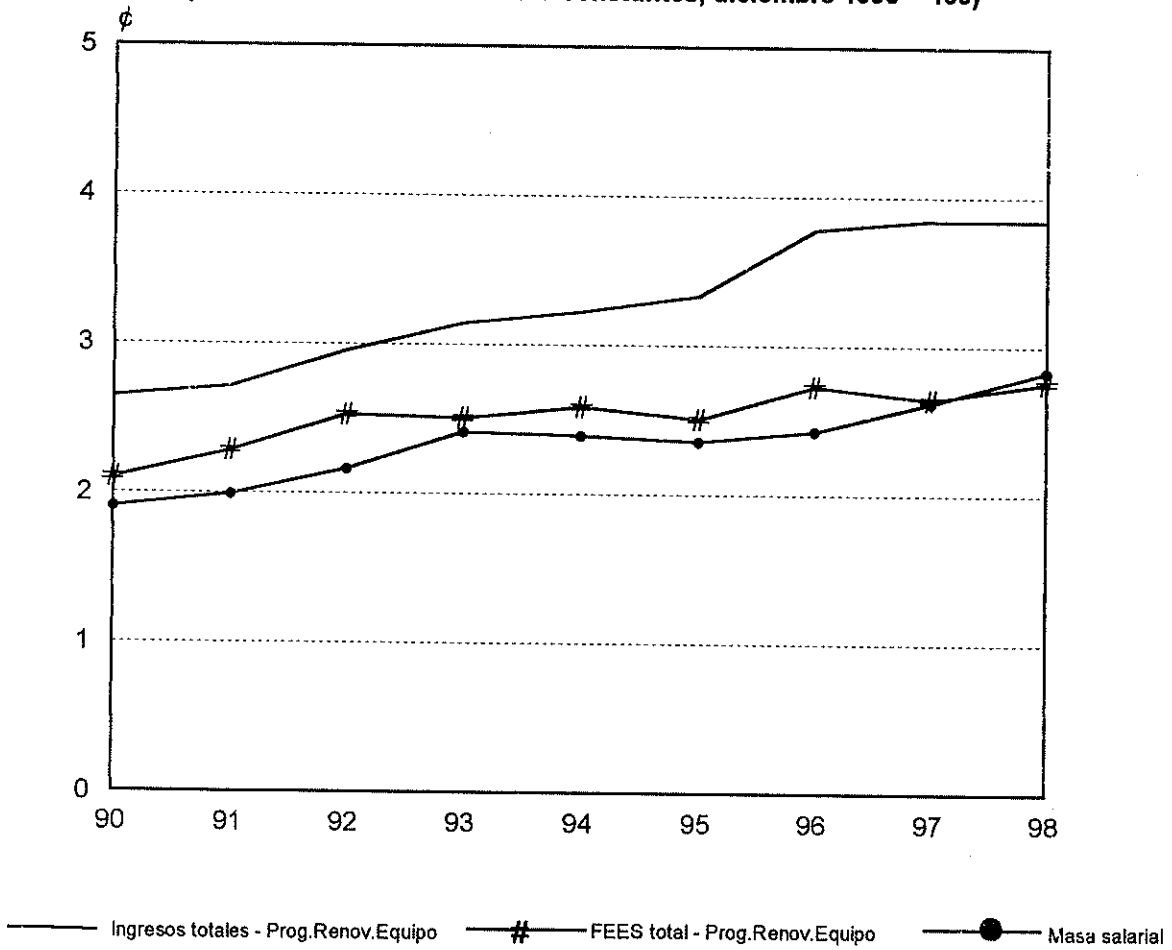


GRAFICO N°3.2
INSTITUTO TECNOLOGICO DE COSTA RICA
INGRESOS CORRIENTES LIQUIDADOS TOTAL Y POR FEES MENOS EL PROG.RENOV.EQUIPO Y
EGRESOS CORRIENTES LIQUIDADOS EN LAS PARTIDAS CONSIDERADAS COMO MASA SALARIAL,
POR AÑO. 1990-1998
 (miles de millones de colones constantes, diciembre 1996 = 100)



CUADRO N°3.1
INSTITUTO TECNOLÓGICO DE COSTA RICA
EGRESOS CORRIENTES/ LIQUIDADOS EN LAS PARTIDAS CONSIDERADAS COMO MASA SALARIAL. POR PARTIDA, SEGÚN AÑO. 1990-1998
(miles de colones corrientes)

CONCEPTO	1990	1991	1992	1993	1994	1995	1996	1997	1998
TOTAL MASA	712,993	933 284	1 186 440	1 442 961	1 714 032	2 068 537	2 429 566	2 915 794	3 539 199
1. SUELDOS Y SUBSIDIOS	305 054	385 369	454 754	517 814	611 658	700 100	831 118	942 119	1 152 284
a. Salarios base	298 161	378 854	441 385	508 499	596 123	678 962	790 548	895 582	1 096 146
Salario Base	298 161	378 854	441 385	508 499	596 123	678 962	787 568	892 675	1 091 532
Servicios especiales	0	0	0	0	0	0	2 980	2 907	4 614
b. Sustituciones	684	96	6 318	1 864	3 406	4 726	6 633	7 961	10 027
Sustituciones	684	96	6 318	1 864	3 406	4 726	6 633	7 961	10 027
c. Subsidios por incapacidad	0	0	0	0	0	0	0	0	0
d. Otros	6 208	6 420	7 051	7 451	12 129	16 411	33 938	38 575	46 111
Compensación por vacaciones	1 637	1 755	3 104	2 924	3 821	3 922	2 791	0	0
Otros servicios personales	2 289	1 456	341	4 527	828	90	0	0	0
Sumas fijas	264	663	1 230	0	4 724	9 856	21 783	29 065	25 961
Entrenamiento	1 184	1 426	1 672	0	1 942	2 129	3 019	3 399	4 274
Aumento mínimo	834	1 120	705	0	814	413	378	337	409
Reasignación	0	0	0	0	0	0	1 782	0	0
Cursos de verano	0	0	0	0	0	0	4 185	5 774	15 467
2. AMORTIZACIÓN DE CUENTAS PENDIENTES DE PERIODOS ANTERIORES	0	0	0	0	0	56 003	52 368	67 985	176 224
Salario escolar	0	0	0	0	0	10 003	22 545	49 591	154 227
Retroactivo	0	0	0	0	0	46 000	29 823	18 394	21 998
3. TIEMPO EXTRAORDINARIO	10 228	12 636	14 109	20 789	19 793	20 888	28 874	35 515	53 382
4. DIETAS	279	400	320	470	909	929	935	1 847	2 006
5. RECONOCIMIENTO POR AÑOS DE SERVICIO	137 663	191 840	234 559	287 125	344 513	412 558	516 191	610 370	747 434
Antigüedad	119 093	165 097	205 200	250 306	298 979	365 493	452 800	539 966	673 509
Sexenio	9 123	12 254	14 254	16 986	19 903	23 240	31 841	35 772	44 000
Experiencia Profesional	8 285	11 748	13 447	16 544	19 863	20 583	28 628	31 381	26 371
Experiencia Profesional Docente	1 162	2 741	1 659	3 289	5 769	3 242	2 922	3 252	3 554
6. CARRERA UNIVERSITARIA	56 759	91 031	127 572	165 273	196 283	219 327	273 286	308 751	406 655
Categoría	26 270	45 437	65 896	87 537	99 603	111 409	138 716	154 624	197 599
Remuneración, por grado académico	30 489	45 594	61 676	77 735	96 680	107 918	134 571	154 128	209 055

Continuación Cuadro N°3.1

CONCEPTO	1990	1991	1992	1993	1994	1995	1996	1997	1998
7. RECARGO POR DIRECCIÓN O JEFAURA									
Jefatura y coordinación	29 341	39 032	47 092	31 317	31 765	69 069	46 145	71 361	67 158
Recargo	16 035	20 277	24 390	30 693	29 587	36 024	46 145	50 018	62 277
	13 307	18 754	22 702	624	2 178	33 045	0	21 342	4 882
8. RESTRICCIONES									
Dedicación exclusiva	9 175	14 172	18 735	24 165	31 491	51 837	83 011	94 202	115 657
	9 175	14 172	18 735	24 165	31 491	51 837	83 011	94 202	115 657
10. OTRAS REMUNERACIONES E INCENTIVOS									
Otros porcentajes	15 554	20 321	21 522	40 193	60 519	60 844	84 722	92 534	59 349
Rectoría	10 155	13 255	13 576	15 697	49 312	54 602	78 561	86 754	56 931
Otros reconocimientos salariales	2 528	3 818	4 719	16 183	6 062	2 737	2 012	1 830	1 574
Sobresueldos	0	0	0	8 314	0	0	0	0	0
Especialidad	2 650	2 826	2 708	0	4 396	2 884	3 332	3 256	14
	222	422	519	0	749	621	817	763	829
11. AGUINALDO									
Décimo tercer mes	48 323	56 705	77 288	90 551	108 416	127 310	152 143	181 629	216 561
	48 323	56 705	77 288	90 551	108 416	127 310	152 143	181 629	216 561
12. CARGAS PATRONALES									
CCSS	78 904	75 036	116 581	202 220	219 926	227 091	238 641	282 364	327 861
BPDC	49 808	66 788	88 509	100 460	118 634	144 360	214 379	252 215	297 738
JUPEMA	3 141	2 738	4 700	5 429	6 426	7 733	9 070	10 438	12 707
Seguro de riesgos profesionales	24 110	2 034	21 950	92 184	91 005	68 568	7 276	8 330	7 553
	1 845	3 476	1 422	4 147	3 862	6 430	7 916	11 382	9 863
13. TRANSFERENCIAS GREMIALES									
Asociación Solidarista	18 147	15 200	31 131	35 542	38 808	47 462	55 711	70 559	84 195
	18 147	15 200	31 131	35 542	38 808	47 462	55 711	70 559	84 195
14. PRESTACIONES LABORALES									
	0	25 902	36 440	14 558	32 023	53 995	17 400	94 530	60 000
15. HONORARIOS, CONSULTORIAS Y CONTRATACIÓN DE SERVICIOS TÉCNICOS									
Otros servicios no personales	3 566	5 643	6 339	12 943	17 928	21 124	49 021	61 553	70 435
Consultorías y Honorarios	3 560	5 199	4 912	11 605	17 453	19 138	40 462	48 459	54 287
	6	445	1 427	1 338	476	1 987	8 559	13 250	16 148
EGRESOS CORRIENTES NO LABORAL	257 257	262 958	317 147	416 673	548 674	586 755	1 056 450	1 051 066	1 147 885
TOTAL EGRESOS CORRIENTES 1/	970 250	1 196 242	1 503 587	1 859 634	2 262 706	2 655 292	3 486 017	3 966 830	4 687 084

1/ Son todos los egresos que realiza la Institución, financiados con los fondos que percibe del Estado y de sus propias actividades. No considera: fundaciones, empresas auxiliares, fondos restringidos y cursos especiales.

FUENTE: ITCR, Liquidaciones de Presupuesto 1990-1998

CUADRO N°3.2
INSTITUTO TECNOLÓGICO DE COSTA RICA
COMPOSICIÓN RELATIVA DE LOS EGRESOS CORRIENTES/ LIQUIDADOS EN LAS PARTIDAS
CONSIDERADAS COMO MASA SALARIAL. POR PARTIDA, SEGUN AÑO. 1990-1998

CONCEPTO	1990	1991	1992	1993	1994	1995	1996	1997	1998
TOTAL MASA	100,00	100,00	100,00	100,00	100,00	100,00	100,00	100,00	100,00
1. SUELDOS Y SUBSIDIOS	42,78	41,29	38,33	35,89	35,69	33,85	34,21	32,31	32,56
a. Salarios base	41,82	40,59	37,20	35,24	34,78	32,82	32,54	30,71	30,97
Salario Base	41,82	40,59	37,20	35,24	34,78	32,82	32,42	30,62	30,84
Servicios especiales	0,00	0,00	0,00	0,00	0,00	0,00	0,12	0,10	0,13
b. Sustituciones	0,10	0,01	0,53	0,13	0,20	0,23	0,27	0,27	0,28
Sustituciones	0,10	0,01	0,53	0,13	0,20	0,23	0,27	0,27	0,28
c. Subsidios por incapacidad	0,00	0,00	0,00	0,00	0,00	0,00	0,00	0,00	0,00
d. Otros	0,87	0,69	0,59	0,52	0,71	0,79	1,40	1,32	1,30
Compensación por vacaciones	0,23	0,19	0,26	0,20	0,22	0,19	0,11	0,00	0,00
Otros servicios personales	0,32	0,16	0,03	0,31	0,05	0,00	0,00	0,00	0,00
Sumas fijas	0,04	0,07	0,10	0,00	0,28	0,48	0,90	1,00	0,73
Entrenamiento	0,17	0,15	0,14	0,00	0,11	0,10	0,12	0,12	0,12
Aumento mínimo	0,12	0,12	0,06	0,00	0,05	0,02	0,02	0,01	0,01
Reasignación							0,07	0,00	0,00
Cursos de verano							0,17	0,20	0,44
2. AMORTIZACION DE CUENTAS PENDIENTES									
DE PERIODOS ANTERIORES	0,00	0,00	0,00	0,00	0,00	2,71	2,16	2,33	4,98
Salarios escolar	0,00	0,00	0,00	0,00	0,00	0,48	0,93	1,70	4,36
Retroactivo	0,00	0,00	0,00	0,00	0,00	2,22	1,23	0,63	0,62
3. TIEMPO EXTRAORDINARIO	1,43	1,35	1,19	1,44	1,15	1,01	1,19	1,22	1,51
4. DIETAS	0,04	0,04	0,03	0,03	0,05	0,04	0,04	0,06	0,06
5. RECONOCIMIENTO POR AÑOS DE SERVICIO	19,31	20,56	19,77	19,90	20,10	19,94	21,25	20,93	21,12
Antigüedad	16,70	17,69	17,30	17,35	17,44	17,67	18,64	18,52	19,03
Sexenio	1,28	1,31	1,20	1,18	1,16	1,12	1,31	1,23	1,24
Experiencia Profesional	1,16	1,28	1,13	1,15	1,16	1,00	1,18	1,08	0,75
Experiencia Profesional Docente	0,16	0,29	0,14	0,23	0,34	0,16	0,12	0,11	0,10
6. CARRERA UNIVERSITARIA	7,96	9,75	10,75	11,45	11,45	10,60	11,25	10,59	11,49
Categoría	3,68	4,87	5,55	6,07	5,81	5,39	5,71	5,30	5,58
Remuneración por grado académico	4,28	4,89	5,20	5,39	5,64	5,22	5,54	5,29	5,91

Continuación Cuadro N°3.2

CONCEPTO	1990	1991	1992	1993	1994	1995	1996	1997	1998
7. RECARGO POR DIRECCION O JEFATURA									
Jefatura y coordinación	4,12	4,18	3,97	2,17	1,85	3,34	1,90	2,45	1,90
Recargo	2,25	2,17	2,06	2,13	1,73	1,74	1,90	1,72	1,76
	1,87	2,01	1,91	0,04	0,13	1,60	0,00	0,73	0,14
8. RESTRICCIONES									
Dedicación exclusiva	1,29	1,52	1,58	1,67	1,84	2,51	3,42	3,23	3,27
	1,29	1,52	1,58	1,67	1,84	2,51	3,42	3,23	3,27
10. OTRAS REMUNERACIONES E INCENTIVOS									
Otros porcentajes	2,18	2,18	1,81	2,79	3,53	2,94	3,49	3,18	1,68
Rectoría	1,42	1,42	1,14	1,09	2,88	2,64	3,23	2,93	1,61
Otros reconocimientos salariales	0,35	0,41	0,40	1,12	0,35	0,13	0,08	0,06	0,04
Sobresueldos	0,00	0,00	0,00	0,58	0,00	0,00	0,00	0,00	0,00
Especialidad	0,37	0,30	0,23	0,00	0,26	0,14	0,14	0,11	0,00
	0,03	0,05	0,04	0,00	0,04	0,03	0,03	0,03	0,02
11. AGUINALDO									
Décimo tercer mes	6,78	6,08	6,51	6,28	6,33	6,15	6,26	6,23	6,12
	6,78	6,08	6,51	6,28	6,33	6,15	6,26	6,23	6,12
12. CARGAS PATRONALES									
CCSS	11,07	8,04	9,83	14,01	12,83	10,98	9,82	9,68	9,26
BPDC	6,99	7,16	7,46	6,96	6,92	6,98	8,82	8,65	8,41
JUPEMA	0,44	0,29	0,40	0,38	0,37	0,37	0,37	0,36	0,36
Seguro de riesgos profesionales	3,38	0,22	1,85	6,39	5,31	3,31	0,30	0,29	0,21
	0,26	0,37	0,12	0,29	0,23	0,31	0,33	0,39	0,28
13. TRANSFERENCIAS GREMIALES									
Asociación Solidarista	2,55	1,63	2,62	2,46	2,26	2,29	2,29	2,42	2,38
	2,55	1,63	2,62	2,46	2,26	2,29	2,29	2,42	2,38
14. PRESTACIONES LABORALES									
	0,00	2,78	3,07	1,01	1,87	2,61	0,72	3,25	1,70
15. HONORARIOS, CONSULTORIAS Y CONTRATACION DE SERVICIOS TÉCNICOS									
Otros servicios no personales	0,50	0,60	0,53	0,90	1,05	1,02	2,02	2,11	1,99
Consultorías y Honorarios	0,50	0,56	0,41	0,80	1,02	0,93	1,67	1,63	1,53
	0,00	0,05	0,12	0,09	0,03	0,10	0,35	0,45	0,46
TOTAL MASA	73,49	78,02	78,91	77,59	75,75	77,90	69,69	73,50	75,51
EGRESOS CORRIENTES NO LABORAL	26,51	21,98	21,09	22,41	24,25	22,10	30,31	26,50	24,49
TOTAL EGRESOS CORRIENTES^{1/}	100,00	100,00	100,00	100,00	100,00	100,00	100,00	100,00	100,00

^{1/} Son todos los egresos que realiza la Institución, financiados con los fondos que percibe del Estado y de sus propias actividades. No considera: fundaciones, empresas auxiliares, fondos específicos o restringidos y cursos especiales.

FUENTE: Cuadro N°3.1

CUADRO N°3.3
INSTITUTO TECNOLÓGICO DE COSTA RICA
CRECIMIENTO RELATIVO ANUAL DE LOS EGRESOS CORRIENTES Y LIQUIDADOS EN LAS PARTIDAS
CONSIDERADAS COMO MASA SALARIAL, POR PARTIDA, SEGUN AÑO, 1990-1998

CONCEPTO	1990-1991	1991-1992	1992-1993	1993-1994	1994-1995	1995-1996	1996-1997	1997-1998
TOTAL MASA	30,90	27,13	21,52	18,79	20,68	17,45	20,01	21,38
1. SUELDOS Y SUBSIDIOS	26,33	18,00	13,87	18,12	14,46	18,71	13,36	22,31
a. Salarios base	27,06	16,51	15,21	17,23	13,90	16,43	13,29	22,39
Salario Base	27,06	16,51	15,21	17,23	13,90	16,00	13,35	22,28
Servicios especiales								
b. Sustituciones	(86,04)	6 515,39	(70,50)	82,72	38,77	40,34	20,03	25,95
Sustituciones	(86,04)	6 515,39	(70,50)	82,72	38,77	40,34	20,03	25,95
c. Subsidios por incapacidad								
d. Otros	3,40	9,84	5,67	62,79	35,31	106,79	13,67	19,53
Compensación por vacaciones	7,18	76,91	(5,80)	30,66	2,67	(28,86)	(100,00)	
Otros servicios personales	(36,40)	(76,61)	1 229,46	(81,70)	(89,13)	(100,00)		
Sumas fijas	151,12	85,43	(100,00)		108,66	121,01	33,43	(10,68)
Entrenamiento	20,43	17,24	(100,00)		9,62	41,79	12,59	25,74
Aumento mínimo	34,26	(37,08)	(100,00)		(49,25)	(8,46)	(11,00)	21,39
Reasignación							(100,00)	
Cursos de verano							37,99	167,85
2. AMORTIZACION DE CUENTAS PENDIENTES DE PERIODOS ANTERIORES								
Salarios escolar						(6,49)	29,82	159,21
Retroactivo						125,38	119,97	211,00
						(35,17)	(38,32)	19,59
3. TIEMPO EXTRAORDINARIO	23,55	11,66	47,35	(4,79)	5,53	38,24	23,00	50,31
4. DIETAS	43,06	(19,90)	46,72	93,53	2,21	0,61	97,52	8,59
5. RECONOCIMIENTO POR AÑOS DE SERVICIO	39,35	22,27	22,41	19,99	19,75	25,12	18,25	22,46
Antigüedad	38,63	24,29	21,98	19,45	22,25	23,89	19,25	24,73
Sexenio	34,32	16,32	19,17	17,17	16,77	37,01	12,35	23,00
Experiencia Profesional	41,79	14,46	23,03	20,06	3,63	39,09	9,61	(15,96)
Experiencia Profesional Docente	135,94	(39,49)	98,33	75,39	(43,80)	(9,89)	11,31	9,29
6. CARRERA UNIVERSITARIA	60,38	40,14	29,55	18,76	11,74	24,60	12,98	31,71
Categoría	72,96	45,03	32,84	13,78	11,85	24,51	11,47	27,79
Remuneración por grado académico	49,54	35,27	26,04	24,37	11,62	24,70	14,53	35,64

CONCEPTO	1990-1991	1991-1992	1992-1993	1993-1994	1994-1995	1995-1996	1995-1996	1997-1998
7. RECARGO POR DIRECCIÓN O JEFATURA								
Jefatura y coordinación	33,03	20,65	(33,50)	1,43	117,44	(33,19)	54,64	(5,89)
Recargo	26,46	20,28	25,84	(3,60)	21,76	28,10	8,39	24,51
	40,94	21,05	(97,25)	249,08	1 417,27	(100,00)		(77,13)
8. RESTRICCIONES								
Dedicación exclusiva	54,46	32,20	28,99	30,32	64,61	60,14	13,48	22,77
	54,46	32,20	28,99	30,32	64,61	60,14	13,48	22,77
10. OTRAS REMUNERACIONES E INCENTIVOS								
Otros porcentajes	30,64	5,91	86,76	50,57	0,54	39,24	9,34	(35,93)
Rectoría	30,53	2,42	15,62	214,15	10,73	43,88	10,47	(34,40)
Otros reconocimientos salariales	51,02	23,59	242,94	(62,54)	(54,85)	(26,48)	(9,04)	(13,98)
Sobresueldos	6,65	(4,18)	(100,00)	(100,00)	(34,39)	15,52	(2,26)	(99,56)
Especialidad	90,17	23,01	(100,00)	(100,00)	(17,03)	31,45	(6,54)	8,64
11. AGUINALDO								
Décimo tercer mes	17,34	36,30	17,16	19,73	17,43	19,51	19,38	19,23
	17,34	36,30	17,16	19,73	17,43	19,51	19,38	19,23
12. CARGAS PATRONALES								
CCSS	(4,90)	55,37	73,46	8,76	3,26	5,09	18,32	16,11
BPDC	34,09	32,52	13,50	18,09	21,69	48,50	17,65	18,05
JUPEMA	(12,85)	71,67	15,52	18,35	20,35	17,29	15,08	21,74
Seguro de riesgos profesionales	(91,56)	979,10	319,97	(1,28)	(24,65)	(89,39)	14,48	(9,33)
	88,36	(59,09)	191,63	(6,88)	66,52	23,11	43,78	(13,34)
13. TRANSFERENCIAS GREMIALES								
Asociación Solidarista	(16,24)	104,81	14,17	9,19	22,30	17,38	26,65	19,33
	(16,24)	104,81	14,17	9,19	22,30	17,38	26,65	19,33
14. PRESTACIONES LABORALES								
	40,68	(60,05)	119,96	68,61	(67,77)	444,83	(36,71)	
15. HONORARIOS, CONSULTORIAS Y CONTRATACIÓN DE SERVICIOS TÉCNICOS								
Otros servicios no personales	58,25	12,33	104,18	38,52	17,83	132,06	25,78	14,23
Consultorías y Honorarios	46,04	(5,51)	136,24	50,39	9,65	111,43	19,76	12,03
	7 186,89	220,94	(6,21)	(64,45)	317,68	330,86	54,22	22,33
EGRESOS CORRIENTES NO LABORAL	2,22	20,61	31,38	31,68	6,94	80,05	(0,52)	9,22
TOTAL EGRESOS CORRIENTES^{1/}	23,29	25,69	23,68	21,67	17,35	31,29	13,79	18,16

^{1/} Son todos los egresos que realiza la Institución, financiados con los fondos que percibe del Estado y de sus propias actividades. No considera: fundaciones; empresas auxiliares, fondos específicos o restringidos y cursos especiales.

CUADRO N°3.4
INSTITUTO TECNOLÓGICO DE COSTA RICA
EGRESOS CORRIENTES/ LIQUIDADOS EN LAS PARTIDAS CONSIDERADAS COMO MASA SALARIAL.
POR PARTIDA, SEGUN AÑO. 1990-1998
(miles de colones constantes diciembre 1996 = 100)

CONCEPTO	1990	1991	1992	1993	1994	1995	1996	1997	1998
TOTAL MASA	1 906 667	1 991 575	2 164 504	2 414 181	2 392 623	2 355 828	2 429 568	2 622 063	2 832 667
1. SUELDOS Y SUBSIDIOS	815 767	822 355	829 640	866 340	853 816	797 333	831 119	847 211	922 254
a. Salarios base	797 335	808 453	805 249	850 756	832 131	773 261	790 548	805 362	877 323
Salario Base	797 335	808 453	805 249	850 756	832 131	773 261	787 568	802 748	873 630
Servicios especiales	0	0	0	0	0	0	2 980	2 614	3 693
b. Sustituciones	1 830	204	11 526	3 118	4 754	5 382	6 633	7 159	8 025
Sustituciones	1 830	204	11 526	3 118	4 754	5 382	6 633	7 159	8 025
c. Subsidios por incapacidad	0	0	0	0	0	0	0	0	0
d. Otros	16 602	13 698	12 865	12 466	16 931	18 690	33 938	34 690	36 906
Compensación por vacaciones	4 378	3 744	5 663	4 892	5 333	4 467	2 791	0	0
Otros servicios personales	6 120	3 106	621	7 574	1 156	102	0	0	0
Sumas fijas	706	1 415	2 244	0	6 594	11 225	21 783	26 137	20 779
Entrenamiento	3 167	3 043	3 051	0	2 711	2 425	3 019	3 057	3 421
Aumento mínimo	2 231	2 390	1 286	0	1 137	471	378	303	327
Reasignación	0	0	0	0	0	0	1 782	0	0
Cursos de verano	0	0	0	0	0	0	4 185	5 193	12 379
2. AMORTIZACION DE CUENTAS PENDIENTES DE PERIODOS ANTERIORES	0	0	0	0	0	63 781	52 368	61 137	141 044
Salarios escolar	0	0	0	0	0	11 392	22 545	44 596	123 438
Retroactivo	0	0	0	0	0	52 389	29 823	16 541	17 606
3. TIEMPO EXTRAORDINARIO	27 350	26 964	25 739	34 782	27 629	23 789	28 874	31 937	42 725
4. DIETAS	747	853	584	786	1 269	1 058	935	1 661	1 605
5. RECONOCIMIENTO POR AÑOS DE SERVICIO	368 134	409 375	427 922	480 382	480 907	469 856	516 191	548 882	598 224
Antigüedad	318 475	352 308	374 360	418 780	417 345	416 254	452 800	485 570	539 056
Sexenio	24 397	26 149	26 004	28 420	27 782	25 468	31 841	32 169	35 217
Experiencia Profesional	22 156	25 069	24 532	27 679	27 727	23 442	28 628	28 219	21 107
Experiencia Profesional Docente	3 106	5 849	3 026	5 503	8 053	3 692	2 922	2 924	2 844

Continuación Cuadro N°3.4

CONCEPTO	1990	1991	1992	1993	1994	1995	1996	1997	1998
6. CARRERA UNIVERSITARIA	151 784	194 256	232 737	276 514	273 992	249 789	273 287	277 648	325 474
Categoría	70 251	96 960	120 218	146 457	139 036	126 882	138 716	139 047	158 152
Remuneración por grado académico	81 533	97 296	112 519	130 057	134 956	122 907	134 571	138 601	167 322
7. RECARGO POR DIRECCIÓN O JEFATURA	78 463	83 291	85 913	52 396	44 341	78 661	46 145	64 172	53 751
Jefatura y coordinación	42 879	43 271	44 496	51 352	41 301	41 027	46 145	44 980	49 844
Recargo	35 584	40 020	41 417	1 044	3 040	37 634	0	19 192	3 907
8. RESTRICCIONES	24 535	30 241	34 180	40 431	43 959	59 037	83 011	84 713	92 568
Dedicación exclusiva	24 535	30 241	34 180	40 431	43 959	59 037	83 011	84 713	92 568
10. OTRAS REMUNERACIONES E INCENTIVOS	41 595	43 363	39 263	67 246	84 479	69 296	84 722	83 303	47 501
Otros porcentajes	27 155	28 285	24 768	26 262	68 835	62 186	78 561	78 042	45 566
Rectoría	6 761	8 148	8 609	27 075	8 462	3 117	2 012	1 646	1 260
Otros reconocimientos salariales	0	0	0	13 909	0	0	0	0	0
Sobresueldos	7 086	6 030	4 940	0	6 136	3 285	3 332	2 928	11
Especialidad	593	900	946	0	1 046	708	817	687	664
11. AGUINALDO	129 225	121 004	141 001	151 499	151 339	144 992	152 143	163 332	173 329
Décimo tercer mes	129 225	121 004	141 001	151 499	151 339	144 992	152 143	163 332	173 329
12. CARGAS PATRONALES	211 004	160 122	212 687	338 329	306 994	258 631	238 641	253 919	262 410
CCSS	133 195	142 522	161 474	168 077	165 601	164 410	214 379	226 807	238 301
BPDC	8 401	5 842	8 574	9 083	8 969	8 807	9 070	9 387	10 170
JUPEMA	64 474	4 341	40 045	154 231	127 034	78 091	7 276	7 490	6 045
Seguro de riesgos profesionales	4 934	7 417	2 594	6 938	5 390	7 323	7 916	10 235	7 894
13. TRANSFERENCIAS GREMIALES	48 528	32 436	56 795	59 465	54 172	54 054	55 711	63 451	67 387
Asociación Solidaria	48 528	32 436	56 795	59 465	54 172	54 054	55 711	63 451	67 387
14. PRESTACIONES LABORALES	0	55 273	66 479	24 357	44 700	61 494	17 400	85 250	48 022
15. HONORARIOS, CONSULTORIAS Y CONTRATACIÓN DE SERVICIOS TÉCNICOS	9 535	12 042	11 564	21 654	25 026	24 057	49 021	55 447	56 373
Otros servicios no personales	9 519	11 093	8 961	19 415	24 362	21 795	40 462	43 577	43 449
Consultorías y Honorarios	16	949	2 603	2 239	664	2 262	8 559	11 870	12 924
EGRESOS CORRIENTES NO LABORAL	687 949	561 137	578 592	697 125	765 896	668 247	1 056 450	945 120	918 733
TOTAL EGRESOS CORRIENTES 1/	2 594 616	2 552 715	2 743 096	3 111 306	3 158 519	3 024 076	3 486 017	3 567 191	3 751 403

1/ Son todos los egresos que realiza la Institución, financiados con los fondos que percibe del Estado y de sus propias actividades. No considera: fundaciones, empresas auxiliares, fondos restringidos y cursos especiales.

FUENTE: Cuadro N°3.1

CUADRO N°3.5
INSTITUTO TECNOLÓGICO DE COSTA RICA
CRECIMIENTO RELATIVO ANUAL DE LOS EGRESOS CORRIENTES¹/ LIQUIDADOS EN LAS PARTIDAS
CONSIDERADAS COMO MASA SALARIAL. POR PARTIDA, SEGUN AÑO. 1990-1998
 (colones constantes diciembre 1996 = 100)

CONCEPTO	1990-1991	1991-1992	1992-1993	1993-1994	1994-1995	1995-1996	1996-1997	1997-1998	PERIODO
TOTAL MASA	4,45	8,68	11,54	(0,89)	(1,54)	3,13	7,92	8,03	48,57
1. SUELDOS Y SUBSIDIOS	0,81	0,89	4,42	(1,45)	(6,62)	4,24	1,94	8,86	13,05
a. Salarios base	1,39	(0,40)	5,65	(2,19)	(7,07)	2,24	1,87	8,94	10,03
Salario Base	1,39	(0,40)	5,65	(2,19)	(7,07)	1,85	1,93	8,83	9,57
Servicios especiales									
b. Sustituciones	(88,86)	5 555,68	(72,94)	52,45	13,22	23,22	7,94	12,10	338,67
Sustituciones	(88,86)	5 555,68	(72,94)	52,45	13,22	23,22	7,94	12,10	338,67
c. Subsidios por incapacidad									
d. Otros	(17,49)	(6,10)	(3,10)	35,82	10,39	81,58	2,22	6,39	122,29
Compensación por vacaciones	(14,47)	51,24	(13,61)	9,01	(16,24)	(37,53)	(100,00)		(100,00)
Otros servicios personales	(49,25)	(80,00)	1 119,21	(84,74)	(91,13)	(100,00)			(100,00)
Sumas fijas	100,39	58,53	(100,00)	70,24	94,05	19,99	19,99	(20,50)	2 842,13
Entrenamiento	(3,90)	0,23	(100,00)	(10,57)	24,49	1,25	1,25	11,91	8,01
Aumento mínimo	7,14	(46,21)	(100,00)	(58,60)	(19,63)	(19,96)	(19,96)	8,04	(85,34)
Reasignación						(100,00)	(100,00)		(100,00)
Cursos de verano						24,09	24,09	138,40	195,83
2. AMORTIZACION DE CUENTAS PENDIENTES DE PERIODOS ANTERIORES									
Salarios escolar						(17,89)	16,74	130,70	121,14
Retroactivo						97,90	97,81	176,80	983,53
						(43,07)	(44,54)	6,44	(66,39)
3. TIEMPO EXTRAORDINARIO	(1,41)	(4,54)	35,13	(20,57)	(13,90)	21,38	10,61	33,78	56,22
4. DIETAS	14,16	(31,52)	34,55	61,47	(16,61)	(11,66)	77,62	(3,35)	114,82
5. RECONOCIMIENTO POR AÑOS DE SERVICIO	11,20	4,53	12,26	0,11	(2,30)	9,86	6,33	8,99	62,50
Antigüedad	10,62	6,26	11,87	(0,34)	(0,26)	8,78	7,24	11,02	69,26
Sexenio	7,18	(0,56)	9,29	(2,24)	(4,73)	20,30	1,03	9,47	44,35
Experiencia Profesional	13,15	(2,14)	12,83	0,17	(15,45)	22,13	(1,43)	(25,21)	(4,74)
Experiencia Profesional Docente	88,28	(48,27)	81,88	46,33	(54,15)	(20,88)	0,09	(2,73)	(8,43)

Continuación Cuadro N°3.5

CONCEPTO	1990-1991	1991-1992	1992-1993	1993-1994	1994-1995	1995-1996	1996-1997	1997-1998	PERIODO
6. CARRERA UNIVERSITARIA	27,98	19,81	18,81	(0,91)	(8,83)	9,41	1,60	17,23	114,43
Categoría	38,02	23,99	21,83	(5,07)	(8,74)	9,33	0,24	13,74	125,13
Remuneración por grado académico	19,33	15,65	15,59	3,77	(8,93)	9,49	2,99	20,72	105,22
7. RECARGO POR DIRECCIÓN O JEFATURA	6,15	3,15	(39,01)	(15,37)	77,40	(41,34)	39,06	(16,24)	(31,49)
Jefatura y coordinación	0,91	2,83	15,41	(19,57)	(0,66)	12,47	(2,53)	10,82	16,24
Recargo	12,47	3,49	(97,48)	191,25	1 137,91	(100,00)		(79,64)	(89,02)
8. RESTRICCIONES	23,26	13,02	18,29	8,73	34,30	40,61	2,05	9,27	277,30
Dedicación exclusiva	23,26	13,02	18,29	8,73	34,30	40,61	2,05	9,27	277,30
10. OTRAS REMUNERACIONES E INCENTIVOS	4,25	(9,45)	71,27	25,63	(17,97)	22,26	(1,68)	(42,98)	14,20
Otros porcentajes	4,16	(12,43)	6,03	162,11	(9,66)	26,33	(0,66)	(41,61)	67,80
Rectoría	20,51	5,66	2 14,50	(68,75)	(63,17)	(35,45)	(18,21)	(23,44)	(81,37)
Otros reconocimientos salariales				(100,00)					(100,00)
Sobresueldos	(14,90)	(18,08)	(100,00)		(46,47)	1,44	(12,11)	(99,61)	(99,84)
Especialidad	51,75	5,16	(100,00)		(32,31)	15,42	(15,96)	(3,30)	11,98
11. AGUINALDO	(6,36)	16,53	7,44	(0,11)	(4,19)	4,93	7,35	6,12	34,13
Décimo tercer mes	(6,36)	16,53	7,44	(0,11)	(4,19)	4,93	7,35	6,12	34,13
12. CARGAS PATRONALES	(24,11)	32,83	59,07	(9,26)	(15,75)	(7,73)	6,40	3,34	24,36
CCSS	7,00	13,30	4,09	(1,47)	(0,72)	30,39	5,80	5,07	78,91
BPDC	(30,46)	46,77	5,94	(1,26)	(1,81)	2,98	3,49	8,35	21,07
JUPEMA	(93,27)	822,55	285,15	(17,63)	(38,53)	(90,68)	2,95	(19,30)	(90,62)
Seguro de riesgos profesionales	50,31	(65,02)	167,45	(22,31)	35,86	8,09	29,30	(22,87)	59,98
13. TRANSFERENCIAS GREMIALES	(33,16)	75,10	4,70	(8,90)	(0,22)	3,07	13,89	6,20	38,86
Asociación Solidarista	(33,16)	75,10	4,70	(8,90)	(0,22)	3,07	13,89	6,20	38,86
14. PRESTACIONES LABORALES		20,27	(63,36)	83,52	37,57	(71,70)	389,94	(43,67)	(13,12)
15. HONORARIOS, CONSULTORIAS Y CONTRATACIÓN DE SERVICIOS TÉCNICOS	26,28	(3,97)	87,25	15,57	(3,87)	103,76	13,11	1,67	491,19
Otros servicios no personales	16,54	(19,22)	116,65	25,48	(10,54)	85,64	7,70	(0,29)	356,43
Consultorías y Honorarios	5 714,81	174,38	(13,99)	(70,34)	240,78	278,32	38,69	8,88	79 130,12
EGRESOS CORRIENTES NO LABORAL	(18,43)	3,11	20,49	9,86	(12,75)	58,09	(10,54)	(2,79)	33,55
TOTAL EGRESOS CORRIENTES 1/	(1,61)	7,46	13,42	1,52	(4,26)	15,28	2,33	5,16	44,58

1/ Son todos los egresos que realiza la institución financiados con los fondos que percibe del Estado y de sus propias actividades. No considera: fundaciones, empresas auxiliares, fondos específicos o restringidos y cursos especiales.

FUENTE: Cuadro N°3.4

CUADRO N°3.6
INSTITUTO TECNOLÓGICO DE COSTA RICA
INGRESOS CORRIENTES/ LIQUIDADOS. POR AÑO 1990-1998
(miles de colones corrientes)

CONCEPTO	1990	1991	1992	1993	1994	1995	1996	1997	1998
TOTAL INGRESOS^{1/}	989 779	1 272 085	1 620 206	1 879 390	2 343 387	2 971 340	3 834 310	4 335 871	4 866 784
Total FEES	786 094	1 071 042	1 385 664	1 498 975	1 887 074	2 245 192	2 781 740	2 997 790	3 511 557
Ley 5909 FEES	786 094	1 071 042	1 385 664	1 498 975	1 852 074	2 191 291	2 703 150	2 885 000	3 290 663
Salario Escolar	0	0	0	0	0	10 003	24 540	55 090	155 367
Programa de Renovación de Equipo Científico y Tecnológico	0	0	0	0	35 000	43 899	54 050	57 700	65 527
Ley N° 7386	14 250	15 000	0	15 000	68 750	209 450	186 758	197 298	264 241
Otros Ingresos	189 435	186 043	234 542	365 415	387 563	516 698	865 813	1 140 783	1 090 987

^{1/} Son todos aquellos fondos que percibe la Institución por parte del Estado y como resultado de sus propias actividades. No se considera dentro de esta clasificación los ingresos generados por: fundaciones, empresas auxiliares, fondos específicos o restringidos y cursos especiales.

FUENTE: ITCR, Liquidaciones de Presupuesto 1990-1998

CUADRO N°3.7
 INSTITUTO TECNOLÓGICO DE COSTA RICA
 COMPOSICIÓN RELATIVA DE LOS INGRESOS CORRIENTES^{1/} / LIQUIDADOS
 POR AÑO. 1990-1998

CONCEPTO	1990	1991	1992	1993	1994	1995	1996	1997	1998
TOTAL INGRESOS ^{1/}	100,00	100,00	100,00	100,00	100,00	100,00	100,00	100,00	100,00
Total FEES	79,42	84,20	85,52	79,76	80,53	75,56	72,55	69,14	72,15
Ley 5909 FEES	79,42	84,20	85,52	79,76	79,03	73,75	70,50	66,54	67,61
Salario Escolar	0,00	0,00	0,00	0,00	0,00	0,34	0,64	1,27	3,19
Programa de Renovación de Equipo Científico y Tecnológico ^{2/}	0,00	0,00	0,00	0,00	1,49	1,48	1,41	1,33	1,35
Ley N° 7386	1,44	1,18	0,00	0,80	2,93	7,05	4,87	4,55	5,43
Otros Ingresos	19,14	14,63	14,48	19,44	16,54	17,39	22,58	26,31	22,42

^{1/} Son todos aquellos fondos que percibe la Institución por parte del Estado y como resultado de sus propias actividades. No se considera dentro de esta clasificación los ingresos generados por: fundaciones, empresas auxiliares, fondos específicos o restringidos y cursos especiales.

^{2/} El Convenio de financiamiento de la educación superior universitaria estatal establece el Programa de renovación de equipo científico y tecnológico como un 2% del FEES del año, aquí se presenta el porcentaje que éste representa del total de los ingresos corrientes de la institución.

FUENTE: Cuadro N°3.6

CUADRO N°3.8
INSTITUTO TECNOLÓGICO DE COSTA RICA
CRECIMIENTO RELATIVO ANUAL DE LOS INGRESOS CORRIENTES^{1/} LIQUIDADOS
SEGUN AÑO. 1980-1998

CONCEPTO	1990-1991	1991-1992	1992-1993	1993-1994	1994-1995	1995-1996	1996-1997	1997-1998
TOTAL INGRESOS^{1/}	28,52	27,37	16,06	24,69	26,80	29,04	13,08	12,24
Total FEES	36,25	29,38	8,18	25,89	18,98	23,90	7,77	17,14
Ley 5909 FEES	36,25	29,38	8,18	23,56	18,32	23,36	6,73	14,06
Salario Escolar					145,33		124,49	182,02
Programa de Renovación de Equipo Científico y Tecnológico					25,42	23,12	6,75	13,56
Ley N° 7386	5,26	(100,00)		358,33	204,65	(10,83)	5,64	33,93
Otros Ingresos	(1,79)	26,07	55,80	6,06	33,32	67,57	31,76	(4,37)

^{1/} Son todos aquellos fondos que percibe la Institución por parte del Estado y como resultado de sus propias actividades. No se considera dentro de esta clasificación los ingresos generados por: fundaciones, empresas auxiliares, fondos específicos o restringidos y cursos especiales.

FUENTE: Cuadro N°3.6

CUADRO N°3.9
 INSTITUTO TECNOLÓGICO DE COSTA RICA
 INGRESOS CORRIENTES/ LIQUIDADOS, POR AÑO 1990-1998
 (miles de colones constantes diciembre 1996 = 100)

CONCEPTO	1990	1991	1992	1993	1994	1995	1996	1997	1998
TOTAL INGRESOS^{1/}	2 646 841	2 714 559	2 955 853	3 144 359	3 271 143	3 384 019	3 834 311	3 899 082	3 895 229
Total FEES	2 102 152	2 285 545	2 527 962	2 507 896	2 634 174	2 557 019	2 781 740	2 695 797	2 810 545
Ley 5909 FEES	2 102 152	2 285 545	2 527 962	2 507 896	2 585 317	2 495 631	2 703 150	2 594 370	2 633 749
Salario Escolar	0	0	0	0	0	11 392	24 540	49 540	124 351
Programa de Renovación de									
Equipo Científico y Tecnológico	0	0	0	0	48 857	49 996	54 050	51 887	52 445
Ley N° 7386	38 107	32 009	0	25 096	95 968	238 540	186 758	177 422	211 491
Otros Ingresos	506 582	397 005	427 891	611 367	541 001	588 460	865 813	1 025 863	873 193

^{1/} Son todos aquellos fondos que percibe la Institución por parte del Estado y como resultado de sus propias actividades. No se considera dentro de esta clasificación los ingresos generados por: fundaciones, empresas auxiliares, fondos específicos o restringidos y cursos especiales.

FUENTE: Cuadro N°3.6

CUADRO N°3.10
INSTITUTO TECNOLÓGICO DE COSTA RICA
CRECIMIENTO RELATIVO ANUAL DE LOS INGRESOS CORRIENTES^{1/} LIQUIDADOS. SEGUN AÑO. 1990-1998
(colones constantes diciembre 1996 = 100)

CONCEPTO	1990-1991	1991-1992	1992-1993	1993-1994	1994-1995	1995-1996	1996-1997	1997-1998	PERIODO
TOTAL INGRESOS^{1/}	2,56	8,89	6,38	4,03	3,45	13,31	1,69	(0,10)	47,17
Total FEES	8,72	10,61	(0,79)	5,04	(2,93)	8,79	(3,09)	4,26	33,70
Ley 5909 FEES	8,72	10,61	(0,79)	3,09	(3,47)	8,32	(4,02)	1,52	25,29
Salario Escolar						115,41	101,88	151,01	991,54
Programa de Renovación de Equipo Científico y Tecnológico					2,33	8,11	(4,00)	1,08	7,35
Ley N° 7386	(16,00)	(100,00)		282,40	148,56	(21,71)	(5,00)	19,20	454,99
Otros Ingresos	(21,63)	7,78	42,88	(11,51)	8,77	47,13	18,49	(14,88)	72,37

^{1/} Son todos aquellos fondos que percibe la Institución por parte del Estado y como resultado de sus propias actividades. No se considera dentro de esta clasificación los ingresos generados por: fundaciones, empresas auxiliares, fondos específicos o restringidos y cursos especiales.

FUENTE: Cuadro N°3.9

CUADRO N°3.11
 INSTITUTO TECNOLÓGICO DE COSTA RICA
 RELACIONES DE LOS EGRESOS CORRIENTES^{1/} LIQUIDADOS POR CONCEPTO DE MASA
 SALARIAL CON LOS INGRESOS CORRIENTES^{2/} Y EL FEES. 1990-1998

CONCEPTO	1990	1991	1992	1993	1994	1995	1996	1997	1998
Total masa / Total egresos corrientes	73,49	78,02	78,91	77,59	75,75	77,90	69,69	73,50	75,51
Total masa / Total ingresos corrientes	72,04	73,37	73,23	76,78	73,14	69,62	63,36	67,25	72,72
Total masa / Total FEES + Ley 7386	89,09	85,93	85,62	95,31	87,64	84,27	81,84	91,26	93,73
Total masa / Total FEES	90,70	87,14	85,62	96,26	90,83	92,13	87,34	97,26	100,79
<u>Total masa / Total FEES - Prog.Renovac.Equipo</u>	<u>90,70</u>	<u>87,14</u>	<u>85,62</u>	<u>96,26</u>	<u>92,55</u>	<u>93,97</u>	<u>89,07</u>	<u>99,17</u>	<u>102,70</u>

1/ Son todos los egresos que realiza la Institución, financiados con los fondos que percibe del Estado y de sus propias actividades. No considera: fundaciones, empresas auxiliares, fondos específicos o restringidos y cursos especiales.

2/ Son todos aquellos fondos que percibe la Institución por parte del Estado y como resultado de sus propias actividades. No se considera dentro de esta clasificación los ingresos generados por: fundaciones, empresas auxiliares, fondos específicos o restringidos y cursos especiales.

FUENTE: Cuadro N°3.1 y Cuadro N°3.6

CAPITULO IV

UNIVERSIDAD NACIONAL

GRAFICO N°4.1
UNIVERSIDAD NACIONAL
INGRESOS CORRIENTES LIQUIDADOS TOTALES, POR FEES Y EGRESOS CORRIENTES LIQUIDADOS
EN LAS PARTIDAS CONSIDERADAS COMO MASA SALARIAL, POR AÑO. 1990-1998
 (miles de millones de colones constantes, diciembre 1996 = 100)

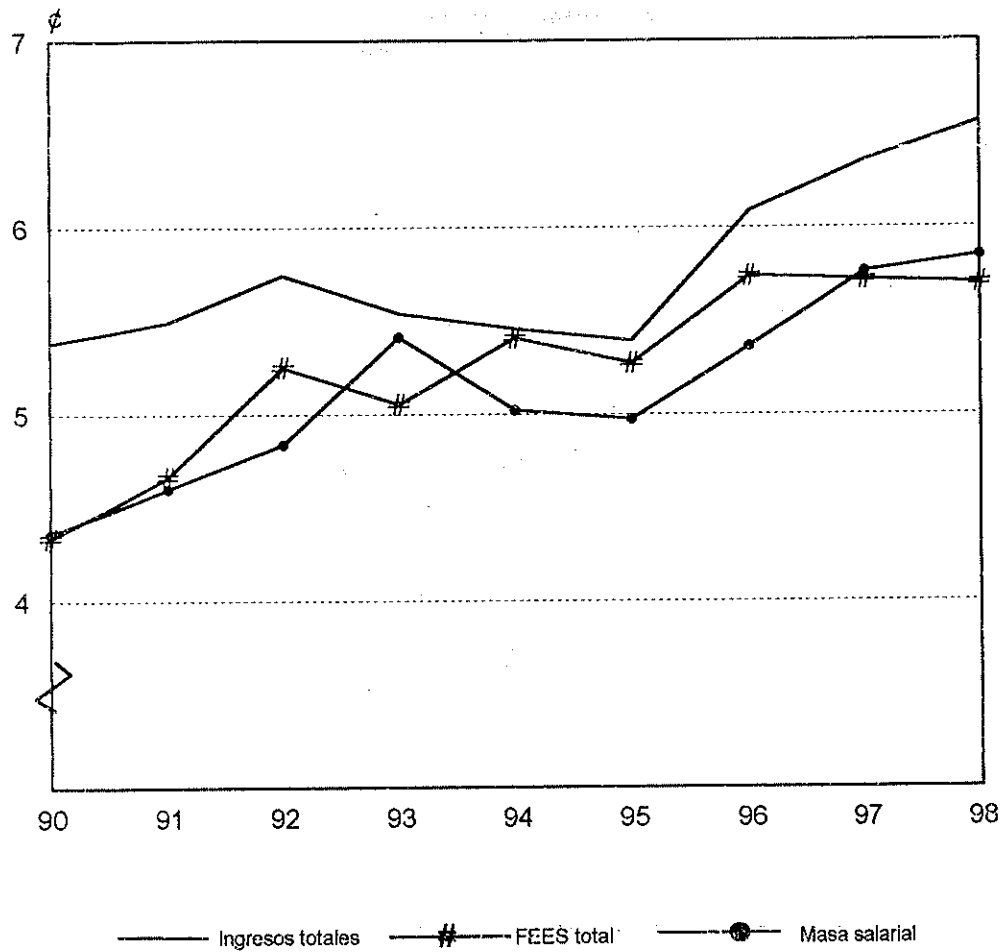
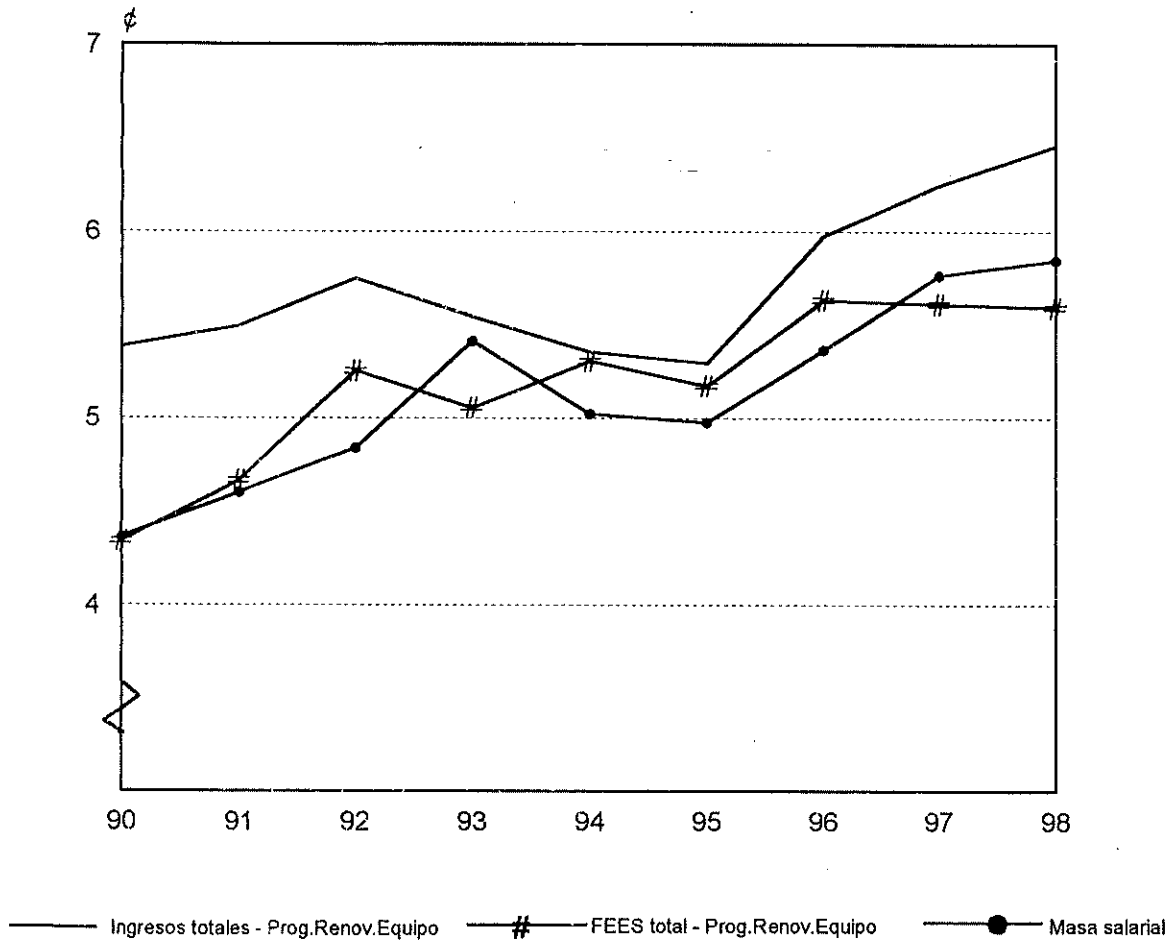


GRAFICO N°4.2
UNIVERSIDAD NACIONAL
INGRESOS CORRIENTES LIQUIDADOS TOTAL, POR FEES MENOS PROG.RENOV.EQUIPO
Y EGRESOS CORRIENTES LIQUIDADOS EN LAS PARTIDAS CONSIDERADAS COMO MASA
SALARIAL, POR AÑO. 1990-1998
 (miles de millones de colones constantes, diciembre 1996 = 100)



CUADRO N°4.1
UNIVERSIDAD NACIONAL
EGRESOS CORRIENTES/ LIQUIDADOS EN LAS PARTIDAS CONSIDERADAS COMO MASA SALARIAL, POR PARTIDA, SEGÚN AÑO. 1990-1998
(miles de colones corrientes)

CONCEPTO	1990	1991	1992	1993	1994	1995	1996	1997	1998
TOTAL MASA	1 630 941	2 156 147	2 652 453	3 236 124	3 597 587	4 368 487	5 365 442	6 409 722	7 306 116
1. SUELDOS Y SUBSIDIOS	883 545	1 117 213	1 303 772	1 617 495	1 779 719	2 093 959	2 496 332	2 918 352	3 104 040
a. Salarios base	883 545	1 109 669	1 290 244	1 602 013	1 761 026	2 070 976	2 470 147	2 884 760	3 069 615
Sueños para cargos fijos	778 740	1 051 621	1 178 171	1 401 873	1 754 040	2 063 103	2 458 520	2 867 510	3 029 385
Servicios Especiales	101 643	55 723	111 097	200 079	366	0	4 695	8 512	32 834
Jornales	3 162	2 325	976	60	6 620	7 874	6 932	8 738	7 396
b. Sustituciones	0	7 544	13 528	15 483	14 743	13 104	24 752	29 951	29 989
Sueños para sustituciones	0	7 544	13 528	15 483	14 743	13 104	24 752	29 951	29 989
c. Otros	0	0	0	0	3 950	9 878	1 432	3 640	4 436
Cursos de verano	0	0	0	0	3 950	1 943	1 432	3 640	4 436
Compensación de vacaciones	0	0	0	0	0	7 935	0	0	0
2. AMORTIZACION DE CUENTAS PENDIENTES DE PERIODOS ANTERIORES	0	0	0	0	16 397	133 701	208 169	268 336	484 900
Salarios escolar	0	0	0	0	0	19 398	44 643	112 087	322 813
Cargas Soc. Sal. Esc.	0	0	0	0	0	3 447	5 878	12 394	42 766
Otras ctas. asociadas a masa salarial	0	0	0	0	16 397	110 856	157 648	143 856	119 322
3. TIEMPO EXTRAORDINARIO	8 749	7 411	18 655	26 443	30 074	17 720	16 447	18 293	24 437
4. DIETAS	1 055	1 233	1 885	1 502	2 019	3 055	2 891	3 273	6 341
5. RECONOCIMIENTO POR AÑOS DE SERVICIO	274 994	376 046	466 077	574 132	672 743	823 372	1 077 392	1 310 835	1 510 228
Aumentos anuales	274 994	376 046	466 077	574 132	672 743	823 372	1 077 392	1 310 835	1 510 228
6. CARRERA UNIVERSITARIA	0	11 481	12 848	17 200	19 382	22 694	29 243	35 876	44 380
Reconocimiento	0	11 481	12 848	17 200	19 382	22 694	29 243	35 876	44 380
7. RECARGO POR DIRECCIÓN O JEFATURA	0	0	0	0	0	32 850	42 449	50 620	61 014
Recargo	0	0	0	0	0	32 850	42 449	50 620	61 014

Continuación Cuadro N° 4.1

CONCEPTO	1990	1991	1992	1993	1994	1995	1996	1997	1998
8. RESTRICCIONES	66 167	92 278	117 059	147 657	194 600	230 738	307 034	378 551	433 642
Disponibilidad laboral	0	0	0	0	5 588	2 437	6 294	1 513	10 468
Prohibición	0	0	0	0	6 603	3 433	1 302	249	11 208
Dedicación Exclusiva	66 167	92 278	117 059	147 657	182 409	224 867	299 437	376 889	411 965
9. RECONOCIMIENTO REGIONAL	1 311	1 315	1 578	4 371	4 308	4 163	5 882	7 838	8 718
Zonajes	1 311	1 315	1 578	4 371	4 308	4 163	5 882	7 838	8 718
10. OTRAS REMUNERACIONES E INCENTIVOS	24 816	42 033	75 656	92 644	68 409	62 613	80 948	67 864	69 161
Exámenes por suficiencia	0	0	0	443	476	397	757	543	996
Sobresueldos	24 816	42 033	75 656	92 200	67 933	62 216	80 190	66 921	68 166
11. AGUINALDO	107 784	136 744	167 842	211 678	211 086	269 421	331 531	389 297	423 233
Sueldo adicional	107 784	136 744	167 842	211 678	211 086	269 421	331 531	389 297	423 233
12. CARGAS PATRONALES	188 230	244 235	334 549	416 048	466 472	461 178	509 061	575 114	644 609
Seguro de riesgos profesionales	2 627	5	2 775	2 989	0	0	20 546	12 558	14 225
Contrib. Fondo de Pensiones	62 792	83 639	140 276	174 218	194 009	125 197	9 348	7 940	8 140
Contrib. patronal C.C.S.S.	116 512	152 342	181 674	226 585	258 509	319 408	458 721	534 336	595 732
Contrib. patronal Bco. Popular	6 298	8 249	9 823	12 255	13 954	16 574	20 447	23 379	26 512
13. TRANSFERENCIAS GREMIALES	25 451	41 852	48 370	61 230	69 020	82 589	102 333	118 585	132 081
Contrib.patr. Fondo de Ahorro y Préstamo	24 910	41 252	47 394	60 106	67 818	81 172	100 704	116 568	129 900
Aporte al sindicato de Trabajadores	541	600	975	1 124	1 202	1 417	1 629	1 917	2 181
14. PRESTACIONES LABORALES	42 939	76 515	95 909	33 127	46 884	109 960	99 884	196 560	329 995
Prestaciones legales	42 939	76 515	95 909	33 127	46 884	109 960	99 884	196 560	329 995
15. HONORARIOS, CONSULTORIAS Y CONTRATACION DE SERVICIOS TÉCNICOS	5 901	7 792	8 255	32 598	16 474	20 475	55 847	67 227	29 336
Honorarios y Consultorías	5 901	7 792	8 255	32 598	16 474	20 475	12 580	16 196	10 409
Contratación de servicios	0	0	0	0	0	0	43 267	51 032	18 928
EGRESOS CORRIENTES NO LABORAL	474 666	389 550	683 241	603 903	694 148	643 632	702 735	776 351	727 576
TOTAL EGRESOS CORRIENTES 1/	2 105 608	2 545 697	3 335 694	3 840 027	4 291 735	5 012 119	6 068 177	7 186 073	8 033 692

1/ Son todos los egresos que realiza la Institución, financiados con los fondos que percibe del Estado y de sus propias actividades. No considera: fundaciones, empresas auxiliares, fondos específicos o restringidos y cursos especiales.

FUENTE: UNA, Sección de Presupuesto, Informes de liquidación presupuestaria y consolidados de egresos años 1990 a 1998. Tipo Financ. 01.
Elaborado por el Área Análisis y Plan Presupuesto - Programa Gestión de Desarrollo Presupuestario y Financiero - UNA.

CUADRO N°4.2
UNIVERSIDAD NACIONAL
COMPOSICION RELATIVA DE LOS EGRESOS CORRIENTES/ LIQUIDADOS EN LAS PARTIDAS
CONSIDERADAS COMO MASA SALARIAL. POR PARTIDA, SEGUN AÑO. 1990-1998

CONCEPTO	1990	1991	1992	1993	1994	1995	1996	1997	1998
TOTAL MASA	100,00	100,00	100,00	100,00	100,00	100,00	100,00	100,00	100,00
1. SUELDOS Y SUBSIDIOS	54,17	51,82	49,15	49,98	49,47	47,93	46,53	45,53	42,49
a. Salarios base	54,17	51,47	48,64	49,50	48,95	47,41	46,04	45,01	42,01
Sueldos para cargos fijos	47,75	48,77	44,42	43,32	48,76	47,23	45,82	44,74	41,46
Servicios Especiales	6,23	2,58	4,19	6,18	0,01	0,00	0,09	0,13	0,45
Jornales	0,19	0,11	0,04	0,00	0,18	0,18	0,13	0,14	0,10
b. Sustituciones	0,00	0,35	0,51	0,48	0,41	0,30	0,46	0,47	0,41
Sueldos para sustituciones	0,00	0,35	0,51	0,48	0,41	0,30	0,46	0,47	0,41
d. Otros	0,00	0,00	0,00	0,00	0,11	0,23	0,03	0,06	0,06
Cursos de verano	0,00	0,00	0,00	0,00	0,11	0,04	0,03	0,06	0,06
Compensación de Vacaciones	0,00	0,00	0,00	0,00	0,00	0,18	0,00	0,00	0,00
2. AMORTIZACION DE CUENTAS PENDIENTES DE PERIODOS ANTERIORES	0,00	0,00	0,00	0,00	0,46	3,06	3,88	4,19	6,64
Salarios escolar	0,00	0,00	0,00	0,00	0,00	0,44	0,83	1,75	4,42
Cargas Soc. Sal. Esc.	0,00	0,00	0,00	0,00	0,00	0,03	0,11	0,19	0,59
Otras ctas. asociadas a masa salarial	0,00	0,00	0,00	0,00	0,46	2,54	2,94	2,24	1,63
3. TIEMPO EXTRAORDINARIO	0,54	0,34	0,70	0,82	0,84	0,41	0,31	0,29	0,33
4. DIETAS	0,06	0,06	0,07	0,05	0,06	0,07	0,05	0,05	0,09
5. RECONOCIMIENTO POR AÑOS DE SERVICIO	16,86	17,44	17,57	17,74	18,70	18,85	20,08	20,45	20,67
Aumentos anuales	16,86	17,44	17,57	17,74	18,70	18,85	20,08	20,45	20,67
6. CARRERA UNIVERSITARIA	0,00	0,53	0,48	0,53	0,54	0,52	0,55	0,56	0,61
Reconocimiento	0,00	0,53	0,48	0,53	0,54	0,52	0,55	0,56	0,61
7. RECARGO POR DIRECCIÓN O JEFATURA	0,00	0,00	0,00	0,00	0,00	0,75	0,79	0,79	0,84
Recargo	0,00	0,00	0,00	0,00	0,00	0,75	0,79	0,79	0,84

Continuación Cuadro N°4.2

CONCEPTO	1990	1991	1992	1993	1994	1995	1996	1997	1998
8. RESTRICCIONES									
Disponibilidad laboral	4,06	4,28	4,41	4,56	5,41	5,28	5,72	5,91	5,94
Prohibición	0,00	0,00	0,00	0,00	0,16	0,06	0,12	0,02	0,14
Dedicación Exclusiva	0,00	0,00	0,00	0,00	0,18	0,08	0,02	0,00	0,15
	4,06	4,28	4,41	4,56	5,07	5,15	5,58	5,93	5,64
9. RECONOCIMIENTO REGIONAL									
Zonajes	0,08	0,06	0,06	0,14	0,12	0,10	0,11	0,12	0,12
	0,08	0,06	0,06	0,14	0,12	0,10	0,11	0,12	0,12
10. OTRAS REMUNERACIONES E INCENTIVOS									
Exámenes por suficiencia	1,52	1,95	2,85	2,85	1,90	1,43	1,51	1,55	0,95
Sobresueldos	0,00	0,00	0,00	0,01	0,01	0,01	0,01	0,01	0,01
	1,52	1,95	2,85	2,85	1,89	1,42	1,49	1,04	0,93
11. AGUINALDO									
Sueldo adicional	6,61	6,34	6,33	6,54	5,87	6,17	6,18	6,07	5,79
	6,61	6,34	6,33	6,54	5,87	6,17	6,18	6,07	5,79
12. CARGAS PATRONALES									
Seguro de riesgos profesionales	11,54	11,33	12,61	12,86	12,97	10,56	9,49	9,02	8,82
Contrib. Fondo de Pensiones	0,16	0,00	0,10	0,09	0,00	0,00	0,38	0,20	0,19
Contrib. patronal C.C.S.S.	3,85	3,88	5,29	5,38	5,39	2,87	0,17	0,11	0,11
Contrib. patronal Bco. Popular	7,14	7,07	6,85	7,00	7,19	7,31	8,55	8,34	8,15
	0,39	0,38	0,37	0,38	0,39	0,38	0,38	0,37	0,36
13. TRANSFERENCIAS GREMIALES									
Contrib.patr. Fondo de Ahorro y Préstamo	1,56	1,94	1,82	1,89	1,92	1,89	1,91	1,85	1,81
Aporte al sindicato de Trabajadores	1,53	1,91	1,79	1,86	1,89	1,86	1,88	1,82	1,78
	0,03	0,03	0,04	0,03	0,03	0,03	0,03	0,03	0,03
14. PRESTACIONES LABORALES									
Prestaciones legales	2,63	3,55	3,62	1,02	1,30	2,52	1,86	3,07	4,52
	2,63	3,55	3,62	1,02	1,30	2,52	1,86	3,07	4,52
15. HONORARIOS, CONSULTORIAS Y CONTRATACIÓN DE SERVICIOS TÉCNICOS									
Honorarios y Consultorías	0,36	0,36	0,31	1,01	0,46	0,47	1,04	1,05	0,40
Contratación de servicios	0,36	0,36	0,31	1,01	0,46	0,47	0,23	0,25	0,14
	0,00	0,00	0,00	0,00	0,00	0,00	0,81	0,30	0,26
TOTAL MASA	77,46	84,70	79,52	84,27	83,83	87,16	88,42	89,20	90,94
EGRESOS CORRIENTES NO LABORAL	22,54	15,30	20,48	15,73	16,17	12,84	11,58	10,30	9,06
TOTAL EGRESOS CORRIENTES1/	100,00	100,00	100,00	100,00	100,00	100,00	100,00	100,00	100,00

1/ Son todos los egresos que realiza la Institución, financiados con los fondos que percibe del Estado y de sus propias actividades. No considera: fundaciones, empresas auxiliares, fondos específicos o restringidos y cursos especiales.

FUENTE: Cuadro N°4.1

CUADRO N°4.3

UNIVERSIDAD NACIONAL

CRECIMIENTO RELATIVO ANUAL DE LOS EGRESOS CORRIENTES/ LIQUIDADOS EN LAS PARTIDAS
CONSIDERADAS COMO MASA SALARIAL. POR PARTIDA, SEGUN AÑO. 1990-1998

CONCEPTO	1990-1991	1991-1992	1992-1993	1993-1994	1994-1995	1995-1996	1996-1997	1997-1998
TOTAL MASA	32,20	23,02	22,00	11,17	21,43	22,82	19,46	13,98
1. SUELDOS Y SUBSIDIOS	26,45	16,70	24,06	10,03	17,66	19,22	16,91	6,36
a. Salarios base	25,59	16,27	24,16	9,93	17,60	19,27	16,78	6,41
Sueldos para cargos fijos	35,04	12,03	18,99	25,12	17,62	19,17	16,64	5,65
Servicios Especiales	(45,18)	99,37	80,09	(99,82)	(100,00)		81,30	285,75
Jornales	(26,48)		(93,82)	10 866,98	18,94	(11,96)	26,06	(15,37)
b. Sustituciones		79,32	14,45	(4,77)	(11,12)	88,89	21,00	0,13
Sueldos para sustituciones		79,32	14,45	(4,77)	(11,12)	88,89	21,00	0,13
d. Otros								
Cursos de verano					150,10	(85,50)	154,16	21,85
Compensación de Vacaciones					(50,80)	(26,29)	154,16	21,85
						(100,00)		
2. AMORTIZACION DE CUENTAS PENDIENTES DE PERIODOS ANTERIORES					715,41	55,70	28,90	80,71
Salarios escolar						130,15	151,07	188,00
Cargas Soc. Sal. Esc.						70,54	110,84	245,06
Otras ctas. asociadas a masa salarial					576,08	42,21	(8,75)	(17,05)
3. TIEMPO EXTRAORDINARIO	(15,29)	151,72	41,74	13,73	(41,08)	(7,18)	11,22	33,59
4. DIETAS	16,83	52,86	(20,30)	34,42	51,29	(5,38)	13,23	93,73
5. RECONOCIMIENTO POR AÑOS DE SERVICIO	36,75	23,94	23,18	17,18	22,39	30,85	21,67	15,21
Aumentos anuales	36,75	23,94	23,18	17,18	22,39	30,85	21,67	15,21
6. CARRERA UNIVERSITARIA		11,90	33,88	12,68	17,09	28,86	22,68	23,70
Reconocimiento		11,90	33,88	12,68	17,09	28,86	22,68	23,70
7. RECARGO POR DIRECCIÓN O JEFATURA						29,22	19,25	20,53
Recargo						29,22	19,25	20,53

Continuación Cuadro N°4.3

CONCEPTO	1990-1991	1991-1992	1992-1993	1993-1994	1994-1995	1995-1996	1996-1997	1997-1998
8. RESTRICCIONES								
Disponibilidad laboral	39,46	26,85	26,14	31,79	16,57	33,07	23,33	14,52
Prohibición					(56,39)	158,29	(75,97)	592,07
Dedicación Exclusiva	39,46	26,85	26,14	23,54	(48,00)	(62,07)	(80,87)	4 399,11
					23,28	33,16	25,87	9,31
9. RECONOCIMIENTO REGIONAL								
Zonajes	0,31	20,05	176,97	(1,44)	(3,37)	41,29	33,26	11,22
	0,31	20,05	176,97	(1,44)	(3,37)	41,29	33,26	11,22
10. OTRAS REMUNERACIONES E INCENTIVOS								
Exámenes por suficiencia	69,38	79,99	22,45	(26,16)	(8,47)	29,28	(16,16)	1,91
Sobresueldos	69,38	79,99	21,87	(26,32)	(8,42)	28,89	(16,55)	1,86
				7,30	(16,64)	90,96	24,44	5,64
11. AGUINALDO								
Sueldo adicional	26,87	22,74	26,12	(0,28)	27,64	23,05	17,42	8,72
	26,87	22,74	26,12	(0,28)	27,64	23,05	17,42	8,72
12. CARGAS PATRONALES								
Seguro de riesgos profesionales	29,75	36,98	24,36	12,12	(1,13)	10,38	13,56	11,50
Contrib. Fondo de Pensiones	(99,81)	55 405,96	7,70	(100,00)			(38,88)	13,27
Contrib. patronal C.C.S.S.	33,20	67,72	24,20	11,36	(35,47)	(92,53)	(24,68)	15,62
Contrib. patronal Bco. Popular	30,75	19,25	24,72	14,09	23,56	43,62	16,59	11,39
	30,97	19,09	24,76	13,86	18,77	23,37	15,80	11,96
13. TRANSFERENCIAS GREMIALES								
Contrib.patr. Fondo de Ahorro y Préstamo	64,44	15,57	26,59	12,72	19,66	23,91	15,88	11,38
Aporte al sindicato de Trabajadores	65,60	14,89	26,82	12,83	19,69	24,06	15,85	11,34
	10,90	62,53	15,21	6,98	17,90	14,92	17,68	13,78
14. PRESTACIONES LABORALES								
Prestaciones legales	78,20	25,35	(65,46)	41,53	134,54	(9,16)	96,78	67,89
	78,20	25,35	(65,46)	41,53	134,54	(9,16)	96,78	67,89
15. HONORARIOS, CONSULTORIAS Y CONTRATACION DE SERVICIOS TÉCNICOS								
Honorarios y Consultorías	32,03	5,94	294,91	(49,46)	24,29	172,76	20,36	(56,36)
Contratación de servicios	32,03	5,94	294,91	(49,46)	24,29	(38,56)	28,74	(35,73)
							17,94	(62,91)
EGRESOS CORRIENTES NO LABORAL	(17,93)	75,39	(11,61)	14,94	(7,28)	9,18	10,48	(6,28)
TOTAL EGRESOS CORRIENTES1/	20,90	31,03	15,12	11,76	16,79	21,07	18,42	11,80

1/ Son todos los egresos que realiza la Institución, financiados con los fondos que percibe del Estado y de sus propias actividades. No considera: fundaciones, empresas auxiliares, fondos específicos o restringidos y cursos especiales.

FUENTE: Cuadro N°4.1

CUADRO N°4.4
UNIVERSIDAD NACIONAL
EGRESOS CORRIENTES/ LIQUIDADOS EN LAS PARTIDAS CONSIDERADAS COMO MASA SALARIAL.
POR PARTIDA, SEGUN AÑO. 1990-1998
(miles de colones constantes diciembre 1996 = 100)

CONCEPTO	1990	1991	1992	1993	1994	1995	1996	1997	1998
TOTAL MASA	4 361 422	4 601 097	4 839 051	5 414 278	5 021 884	4 975 211	5 365 441	5 764 018	5 847 596
1. SUELDOS Y SUBSIDIOS	2 362 752	2 384 069	2 378 560	2 706 190	2 484 315	2 384 761	2 496 331	2 624 362	2 484 381
a. Salarios base	2 362 752	2 367 971	2 353 880	2 680 286	2 458 222	2 356 607	2 470 147	2 594 154	2 456 828
Sueldos para cargos fijos	2 082 485	2 244 101	2 149 417	2 345 438	2 448 471	2 349 640	2 458 520	2 578 642	2 424 630
Servicios Especiales	271 811	118 909	202 682	334 747	511	0	4 695	7 654	26 279
Jornales	8 456	4 961	1 781	101	9 240	8 967	6 932	7 858	5 919
b. Sustituciones	0	16 098	24 680	25 904	20 580	14 924	24 752	26 934	24 003
Sueldos para sustituciones	0	16 098	24 680	25 904	20 580	14 924	24 752	26 934	24 003
d. Otros	0	0	0	0	5 513	11 250	1 432	3 274	3 550
Cursos de verano	0	0	0	0	5 513	2 213	1 432	3 274	3 550
Compensación de Vacaciones	0	0	0	0	0	9 037	0	0	0
2. AMORTIZACION DE CUENTAS PENDIENTES DE PERIODOS ANTERIORES	0	0	0	0	22 888	152 271	208 169	241 304	388 099
Salarios escolar	0	0	0	0	0	22 092	44 643	100 795	258 370
Cargas Soc. Sal. Esc.	0	0	0	0	0	3 926	5 878	11 145	34 228
Otras ctas. asociadas a masa salarial	0	0	0	0	22 888	126 253	157 648	129 364	95 501
3. TIEMPO EXTRAORDINARIO	23 397	15 815	34 034	44 240	41 980	20 181	16 447	16 450	19 559
4. DIETAS	2 822	2 631	3 439	2 513	2 819	3 479	2 891	2 944	5 075
5. RECONOCIMIENTO POR AÑOS DE SERVICIO	735 381	802 461	850 296	960 566	939 085	937 727	1 077 392	1 178 784	1 208 741
Aumentos anuales	735 381	802 461	850 296	960 566	939 085	937 727	1 077 392	1 178 784	1 208 741
6. CARRERA UNIVERSITARIA	0	24 501	23 439	28 778	27 056	25 846	29 243	32 262	35 521
Reconocimiento	0	24 501	23 439	28 778	27 056	25 846	29 243	32 262	35 521
7. RECARGO POR DIRECCIÓN O JEFATURA	0	0	0	0	0	37 413	42 449	45 521	48 834
Recargo	0	0	0	0	0	37 413	42 449	45 521	48 834

Continuación Cuadro N°4.4

CONCEPTO	1990	1991	1992	1993	1994	1995	1996	1997	1998
8. RESTRICCIONES	176 942	196 916	213 558	247 041	271 642	262 784	307 033	340 506	347 075
Disponibilidad laboral	0	0	0	0	7 800	2 775	6 294	1 360	8 379
Prohibición	0	0	0	0	9 217	3 910	1 302	224	8 971
Dedicación Exclusiva	176 942	196 916	213 558	247 041	254 625	256 099	299 437	338 922	329 725
9. RECONOCIMIENTO REGIONAL	3 505	2 805	2 879	7 313	6 014	4 741	5 882	7 049	6 977
Zonajes	3 505	2 805	2 879	7 313	6 014	4 741	5 882	7 049	6 977
10. OTRAS REMUNERACIONES E INCENTIVOS	66 361	89 695	138 024	155 000	95 492	71 309	80 947	61 028	55 355
Exámenes por suficiencia	0	0	0	742	664	452	757	848	797
Sobresueldos	66 361	89 695	138 024	154 258	94 828	70 857	80 190	60 180	54 558
11. AGUINALDO	288 233	291 804	306 205	354 154	294 656	306 840	331 531	350 080	338 743
Sueldo adicional	288 233	291 804	306 205	354 154	294 656	306 840	331 531	350 080	338 743
12. CARGAS PATRONALES	503 360	521 184	610 341	696 079	651 150	525 229	509 062	519 875	515 925
Seguro de riesgos profesionales	7 026	11	5 063	5 001	0	0	20 546	11 293	11 385
Contrib. Fondo de Pensiones	167 918	178 481	255 915	291 480	270 818	142 585	9 348	5 331	6 515
Contrib. patronal C.C.S.S.	311 574	325 090	331 441	379 094	360 854	363 769	458 721	480 957	476 806
Contrib. patronal Bco. Popular	16 842	17 602	17 922	20 504	19 478	18 875	20 447	21 294	21 219
13. TRANSFERENCIAS GREMIALES	68 061	89 309	88 244	102 442	96 345	94 060	102 333	105 639	105 713
Contrib. patr. Fondo de Ahorro y Préstamo	66 614	88 029	86 465	100 562	94 667	92 446	100 704	104 915	103 968
Aporte al sindicato de Trabajadores	1 447	1 280	1 779	1 880	1 678	1 614	1 629	1 724	1 745
14. PRESTACIONES LABORALES	114 826	163 280	174 973	55 423	65 446	125 232	99 884	176 759	264 118
Prestaciones legales	114 826	163 280	174 973	55 423	65 446	125 232	99 884	176 759	264 118
15. HONORARIOS, CONSULTORÍAS Y CONTRATACIÓN DE SERVICIOS TÉCNICOS	15 782	16 627	15 059	54 539	22 996	23 318	55 847	60 455	23 480
Honorarios y Consultorías	15 782	16 627	15 059	54 539	22 996	23 318	12 580	14 564	8 331
Contratación de servicios	0	0	0	0	0	0	43 267	45 891	15 149
EGRESOS CORRIENTES NO LABORAL	1 269 340	831 279	1 246 483	1 010 374	968 963	733 024	702 735	698 143	582 330
TOTAL EGRESOS CORRIENTES 1/	5 630 760	5 432 378	6 085 534	6 424 651	5 990 848	5 708 235	6 068 177	6 462 160	6 429 929

1/ Son todos los egresos que realiza la institución financiados con los fondos que percibe del Estado y de sus propias actividades. No considera: fundaciones, empresas auxiliares, fondos específicos o restringidos y cursos especiales.

FUENTE: Cuadro N°4.1

CUADRO N°4.5
UNIVERSIDAD NACIONAL
CRECIMIENTO RELATIVO ANUAL DE LOS EGRESOS CORRIENTES/ LIQUIDADOS EN LAS PARTIDAS
CONSIDERADAS COMO MASA SALARIAL. POR PARTIDA, SEGUN AÑO. 1990-1998
(colones constantes diciembre 1996 = 100)

CONCEPTO	1990-1991	1991-1992	1992-1993	1993-1994	1994-1995	1995-1996	1996-1997	1997-1998	PERIODO
TOTAL MASA	5,50	5,17	11,89	(7,25)	(0,93)	7,84	7,43	1,45	34,08
1. SUELDOS Y SUBSIDIOS	0,90	(0,23)	13,77	(8,20)	(4,01)	4,66	5,13	(5,33)	5,15
a. Salarios base	0,22	(0,60)	13,87	(8,29)	(4,05)	4,73	5,02	(5,29)	3,98
Sueldos para cargos fijos	7,76	(4,22)	9,12	4,39	(4,04)	4,63	4,89	(5,97)	16,43
Servicios Especiales	(56,25)	70,45	65,16	(99,85)	(100,00)		63,04	243,33	(90,33)
Jornales	(41,33)		(94,33)	9 050,13	(2,96)	(22,70)	13,36	(24,67)	(30,00)
b. Sustituciones		53,31	4,96	(20,55)	(27,48)	65,85	8,81	(10,88)	49,10
Sueldos para sustituciones		53,31	4,96	(20,55)	(27,48)	65,85	8,81	(10,88)	49,10
d. Otros					104,05	(87,27)	128,55	8,45	(35,61)
Cursos de verano					(59,86)	(35,28)	128,55	8,45	(35,61)
Compensación de Vacaciones					(100,00)				(100,00)
2. AMORTIZACION DE CUENTAS PENDIENTES DE PERIODOS ANTERIORES					565,27	36,71	15,92	60,83	1 595,62
Salarios escolar						102,08	125,78	156,33	1 069,53
Cargas Soc. Sal. Esc.						49,74	89,60	207,12	771,94
Otras ctas. asociadas a masa salarial					451,60	24,87	(17,94)	(26,18)	317,25
3. TIEMPO EXTRAORDINARIO	(32,41)	115,20	29,99	(5,11)	(51,93)	(18,50)	0,02	18,90	(16,41)
4. DIETAS	(6,77)	30,69	(26,91)	12,15	23,44	(16,92)	1,83	72,42	79,83
5. RECONOCIMIENTO POR AÑOS DE SERVICIO	9,12	5,96	12,97	(2,24)	(0,14)	14,89	9,41	2,54	64,37
Aumentos anuales	9,12	5,96	12,97	(2,24)	(0,14)	14,89	9,41	2,54	64,37
6. CARRERA UNIVERSITARIA		(4,33)	22,78	(5,98)	(4,47)	13,14	10,33	10,10	44,98
Reconocimiento		(4,33)	22,78	(5,98)	(4,47)	13,14	10,33	10,10	44,98
7. RECARGO POR DIRECCIÓN O JEFATURA						13,46	7,24	7,28	30,53
Recargo						13,46	7,24	7,28	30,53

Continuación Cuadro N°4.5

CONCEPTO	1990-1991	1991-1992	1992-1993	1993-1994	1994-1995	1995-1996	1996-1997	1997-1998	PERIODO
8. RESTRICCIONES	11,29	8,45	15,68	9,96	(3,26)	16,84	10,90	1,92	96,15
Disponibilidad laboral					(64,42)	126,79	(78,39)	515,97	7,41
Prohibición					(57,58)	(66,69)	(82,80)	3 904,34	(2,67)
Dedicación Exclusiva	11,29	8,45	15,68	3,07	0,58	16,92	13,19	(2,71)	86,35
9. RECONOCIMIENTO REGIONAL	(19,96)	2,63	154,00	(17,77)	(21,16)	24,06	19,84	(1,01)	99,07
Zonajes	(19,96)	2,63	154,00	(17,77)	(21,16)	24,06	19,84	(1,01)	99,07
10. OTRAS REMUNERACIONES E INCENTIVOS	35,16	53,88	12,30	(38,39)	(25,32)	13,52	(24,61)	(9,30)	(16,59)
Exámenes por suficiencia				(10,47)	(31,99)	67,68	11,90	(5,99)	7,42
Sobresueldos	35,16	53,88	11,76	(38,53)	(25,28)	13,17	(24,95)	(9,34)	(17,79)
11. AGUINALDO	1,24	4,94	15,66	(16,80)	4,14	8,05	5,60	(3,24)	17,52
Sueldo adicional	1,24	4,94	15,66	(16,80)	4,14	8,05	5,60	(3,24)	17,52
12. CARGAS PATRONALES	3,54	17,11	14,05	(6,45)	(19,34)	(3,08)	2,12	(0,75)	2,50
Seguro de riesgos profesionales	(99,85)	47 353,57	(1,23)	(100,00)			(45,03)	0,81	62,05
Contrib. Fondo de Pensiones	6,29	43,38	13,90	(7,09)	(47,35)	(93,44)	(32,27)	2,91	(96,12)
Contrib. patronal C.C.S.S.	4,34	1,95	14,38	(4,81)	0,81	26,10	4,85	(0,88)	53,03
Contrib. patronal Bco. Popular	4,51	1,82	14,41	(5,00)	(3,09)	8,33	4,14	(0,35)	25,99
13. TRANSFERENCIAS GREMIALES	31,22	(1,19)	16,09	(5,95)	(2,37)	8,80	4,21	(0,87)	55,32
Contrib.patr. Fondo de Ahorro y Préstamo	32,15	(1,78)	16,30	(5,86)	(2,35)	8,93	4,18	(0,90)	56,08
Aporte al sindicato de Trabajadores	(11,50)	38,95	5,66	(10,74)	(3,80)	0,90	5,83	1,27	20,63
14. PRESTACIONES LABORALES	42,20	7,16	(68,32)	18,08	91,35	(20,24)	76,96	49,42	130,02
Prestaciones legales	42,20	7,16	(68,32)	18,08	91,35	(20,24)	76,96	49,42	130,02
15. HONORARIOS, CONSULTORÍAS Y CONTRATACIÓN DE SERVICIOS TÉCNICOS	5,36	(9,43)	262,16	(57,84)	1,40	139,50	8,25	(61,16)	48,78
Honorarios y Consultorías	5,36	(9,43)	262,16	(57,84)	1,40	(46,05)	15,78	(42,80)	(47,21)
Contratación de servicios							6,06	(66,99)	(64,99)
EGRESOS CORRIENTES NO LABORAL	(34,51)	49,95	(18,94)	(4,10)	(24,35)	(4,13)	(0,65)	(16,59)	(54,12)
TOTAL EGRESOS CORRIENTES 1/	(3,52)	12,02	5,57	(6,75)	(4,72)	6,31	6,49	(0,50)	14,19

1/ Son todos los egresos que realiza la Institución financiados con los fondos que percibe del Estado y de sus propias actividades. No considera: fundaciones, empresas auxiliares, fondos específicos o restringidos y cursos especiales.

FUENTE: Cuadro N°4.4

CUADRO N°4.6
UNIVERSIDAD NACIONAL
INGRESOS CORRIENTES^{1/} LIQUIDADOS. POR AÑO 1990-1998
(miles de colones corrientes)

CONCEPTO	1990	1991	1992	1993	1994	1995	1996	1997	1998
TOTAL INGRESOS - AMORT.DEFICIT	2 012 414	2 574 353	3 150 011	3 311 764	3 909 088	4 737 262	6 088 014	7 070 774	8 203 820
TOTAL INGRESOS CORRIENTES ^{1/}	2 012 414	2 615 245	3 150 011	3 500 860	4 437 351	5 119 909	6 362 871	7 186 884	8 509 580
Total FEES	1 622 664	2 186 372	2 879 000	3 020 794	3 875 324	4 631 497	5 741 060	6 362 070	7 120 444
Ley 5909 FEES	1 622 664	2 186 372	2 879 000	3 020 794	3 801 324	4 517 407	5 573 060	6 107 760	6 620 601
Salario Escolar	0	0	0	0	0	23 670	56 570	132 160	367 430
Programa de Renovación de Equipo Científico y Tecnológico	0	0	0	0	74 000	90 420	111 430	122 150	132 413
Ley N° 7386	26 125	32 375	10 000	37 500	182 500	368 900	355 098	418 639	505 354
Otros Ingresos	363 625	396 498	261 011	442 565	379 527	119 512	266 714	406 175	883 782
AMORTIZACION DEL DEFICIT	0	(40 892)	0	(189 096)	(528 264)	(382 647)	(274 857)	(116 110)	(305 760)

^{1/} Son todos aquellos fondos que percibe la Institución por parte del Estado y como resultado de sus propias actividades. No se considera dentro de esta clasificación los ingresos generados por: fundaciones, empresas auxiliares, fondos específicos o restringidos y cursos especiales.

FUENTE: UNA, Sección de Presupuesto, Informes de liquidación presupuestaria y consolidados de egresos años 1990 a 1998. Tipo Financ. 01.
Elaborado por el Área Análisis y Plan Presupuesto - Programa Gestión de Desarrollo Presupuestario y Financiero - UNA.

CUADRO N°4.7
UNIVERSIDAD NACIONAL
COMPOSICION RELATIVA DE LOS INGRESOS CORRIENTES^{1/} LIQUIDADOS
POR AÑO. 1990-1998

CONCEPTO	1990	1991	1992	1993	1994	1995	1996	1997	1998
TOTAL INGRESOS - AMORT.DEFICIT	100,00	100,00	100,00	100,00	100,00	100,00	100,00	100,00	100,00
TOTAL INGRESOS CORRIENTES ^{1/}	100,00	101,59	100,00	105,71	113,51	108,08	104,51	101,54	103,73
Total FEES	80,63	84,93	91,40	91,21	99,14	97,77	94,30	89,98	86,79
Ley 5909 FEES	80,63	84,93	91,40	91,21	97,24	95,36	91,54	86,38	80,70
Salario Escolar	0,00	0,00	0,00	0,00	0,00	0,50	0,93	1,87	4,48
Programa de Renovación de Equipo Científico y Tecnológico ^{2/}	0,00	0,00	0,00	0,00	1,89	1,91	1,83	1,73	1,61
Ley N° 7386	1,30	1,26	0,32	1,13	4,67	7,79	5,83	5,92	6,16
Otros Ingresos	18,07	15,40	8,29	13,36	9,71	2,52	4,38	5,74	10,77
AMORTIZACION DEL DEFICIT	0,00	(1,59)	0,00	(5,71)	(13,51)	(8,08)	(4,51)	(1,64)	(3,73)

^{1/} Son todos aquellos fondos que percibe la Institución por parte del Estado y como resultado de sus propias actividades. No se considera dentro de esta clasificación los ingresos generados por: fundaciones, empresas auxiliares, fondos específicos o restringidos y cursos especiales.

^{2/} El Convenio de financiamiento de la educación superior universitaria estatal establece el Programa de renovación de equipo científico y tecnológico como un 2% del FEES del año, aquí se presenta el porcentaje que éste representa del total de los ingresos corrientes de la institución.

FUENTE: Cuadro N°4.6

CUADRO N° 4.8
UNIVERSIDAD NACIONAL
CRECIMIENTO RELATIVO ANUAL DE LOS INGRESOS CORRIENTES^{1/} / LIQUIDADOS
SEGUN AÑO. 1990-1998

CONCEPTO	1990-1991	1991-1992	1992-1993	1993-1994	1994-1995	1995-1996	1996-1997	1997-1998
TOTAL INGRESOS - AMORT. DEFICIT	27,92	22,36	5,13	18,04	21,19	28,51	16,14	16,02
TOTAL INGRESOS CORRIENTES ^{1/}	29,96	20,45	11,14	26,75	15,38	24,28	12,95	18,40
Total FEES	34,74	31,68	4,93	28,29	19,51	23,96	10,82	11,92
Ley 5909 FEES								
Salario Escolar	34,74	31,68	4,93	25,84	18,84	23,37	9,59	8,40
Programa de Renovación de						138,99	133,62	178,02
Equipo Científico y Tecnológico					22,19	23,24	9,62	8,40
Ley N° 7386	23,92	(69,11)	275,00	386,67	102,14	(3,74)	17,89	20,71
Otros Ingresos	9,04	(34,17)	69,56	(14,24)	(68,51)	123,17	52,29	117,59
AMORTIZACION DEL DEFICIT		(100,00)		179,36	(27,57)	(28,17)	(57,76)	163,34

^{1/} Son todos aquellos fondos que percibe la Institución por parte del Estado y como resultado de sus propias actividades. No se considera dentro de esta clasificación los ingresos generados por: fundaciones, empresas auxiliares, fondos específicos o restringidos y cursos especiales.

FUENTE: Cuadro N°4.6

CUADRO N°4.9
UNIVERSIDAD NACIONAL
INGRESOS CORRIENTES^{1/} LIQUIDADOS. POR AÑO 1990-1998
(miles de colones constantes diciembre 1996 = 100)

CONCEPTO	1990	1991	1992	1993	1994	1995	1996	1997	1998
TOTAL INGRESOS - AMORT.DEFICIT	5 381 545	5 493 527	5 746 780	5 540 827	5 456 710	5 395 203	6 088 015	6 358 477	6 566 094
TOTAL INGRESOS CORRIENTES ^{1/}	5 381 545	5 580 789	5 746 780	5 857 199	6 194 115	5 830 994	6 362 872	6 462 893	6 810 815
Total FEES	4 339 286	4 665 599	5 252 356	5 054 014	5 409 579	5 274 748	5 741 060	5 721 166	5 698 991
Ley 5909 FEES	4 339 286	4 665 599	5 252 356	5 054 014	5 306 282	5 144 813	5 573 060	5 492 470	5 298 932
Salario Escolar	0	0	0	0	0	26 957	56 570	118 845	294 080
Programa de Renovación de									
Equipo Científico y Tecnológico	0	0	0	0	103 297	102 978	111 430	109 845	105 979
Ley N° 7386	69 863	69 086	18 244	62 740	254 752	420 135	355 098	376 466	404 471
Otros Ingresos	972 396	846 104	476 180	740 445	529 784	136 111	266 714	365 253	707 353
AMORTIZACION DEL DEFICIT	0	(87 262)	0	(316 372)	(737 405)	(435 791)	(274 857)	(104 413)	(244 721)

^{1/} Son todos aquellos fondos que percibe la Institución por parte del Estado y como resultado de sus propias actividades. No se considera dentro de esta clasificación los ingresos generados por: fundaciones, empresas auxiliares, fondos específicos o restringidos y cursos especiales.

FUENTE: Cuadro N°4.6

CUADRO N°4.10
UNIVERSIDAD NACIONAL
CRECIMIENTO RELATIVO ANUAL DE LOS INGRESOS CORRIENTES^{1/} LIQUIDADOS. SEGUN AÑO. 1990-1998
 (colones constantes diciembre 1996 = 100)

CONCEPTO	1990-1991	1991-1992	1992-1993	1993-1994	1994-1995	1995-1996	1996-1997	1997-1998	PERIODO
TOTAL INGRESOS - AMORT.DEFICIT	2,08	4,61	(3,58)	(1,52)	(1,13)	12,84	4,44	3,27	22,01
TOTAL INGRESOS CORRIENTES ^{1/}	3,70	2,97	1,92	5,75	(5,86)	9,12	1,57	5,38	26,56
TOTAL FEES	7,52	12,58	(3,78)	7,04	(2,49)	8,84	(0,35)	(0,39)	31,33
Ley 5909 FEES	7,52	12,58	(3,78)	4,99	(3,04)	8,32	(1,45)	(3,52)	22,12
Salario Escolar						109,85	110,09	147,45	990,90
Programa de Renovación de Equipo Científico y Tecnológico					(0,31)	8,21	(1,42)	(3,52)	2,60
Ley N° 7386	(1,11)	(73,59)	243,90	306,04	64,92	(15,48)	6,02	7,44	478,95
Otros Ingresos	(12,99)	(43,72)	55,50	(28,45)	(74,31)	95,95	36,95	93,66	(27,26)
AMORTIZACION DEL DEFICIT				133,08	(40,90)	(36,93)	(62,01)	134,38	180,44

^{1/} Son todos aquellos fondos que percibe la Institución por parte del Estado y como resultado de sus propias actividades. No se considera dentro de esta clasificación los ingresos generados por: fundaciones, empresas auxiliares, fondos específicos o restringidos y cursos especiales.

FUENTE: Cuadro N°2.9

CUADRO N°4.11
UNIVERSIDAD NACIONAL
RELACIONES DE LOS EGRESOS CORRIENTES^{1/} LIQUIDADOS POR CONCEPTO DE MASA
SALARIAL CON LOS INGRESOS CORRIENTES^{2/} Y EL FEES. 1990-1998

CONCEPTO	1990	1991	1992	1993	1994	1995	1996	1997	1998
Total masa / Total egresos corrientes	77,46	84,70	79,52	84,27	83,83	87,16	88,42	89,20	90,94
Total masa / Total ingresos corrientes-Amort.déficit	81,04	83,75	84,20	97,72	92,03	92,22	88,13	90,55	89,06
Total masa / Total FEES + Ley 7386	98,92	97,18	91,81	105,81	88,66	87,36	88,01	94,53	95,81
Total masa / Total FEES	100,51	98,62	92,13	107,13	92,83	94,32	93,46	100,75	102,61
Total masa / Total FEES - Prog Renovac.Equipo	100,51	98,62	92,13	107,13	94,64	96,20	95,31	102,72	104,55

^{1/} Son todos los egresos que realiza la Institución, financiados con los fondos que percibe del Estado y de sus propias actividades. No considera: fundaciones, empresas auxiliares, fondos específicos o restringidos y cursos especiales.

^{2/} Son todos aquellos fondos que percibe la Institución por parte del Estado y como resultado de sus propias actividades. No se considera dentro de esta clasificación los ingresos generados por: fundaciones, empresas auxiliares, fondos específicos o restringidos y cursos especiales.

FUENTE: Cuadro N°4.1 y Cuadro N°4.6

CAPITULO V

UNIVERSIDAD ESTATAL A DISTANCIA

GRAFICO N°5.1
UNIVERSIDAD ESTATAL A DISTANCIA
INGRESOS CORRIENTES LIQUIDADOS TOTALES, POR FEES Y EGRESOS CORRIENTES LIQUIDADOS
EN LAS PARTIDAS CONSIDERADAS COMO MASA SALARIAL, POR AÑO. 1990-1998
 (miles de millones de colones constantes, diciembre 1996 = 100)

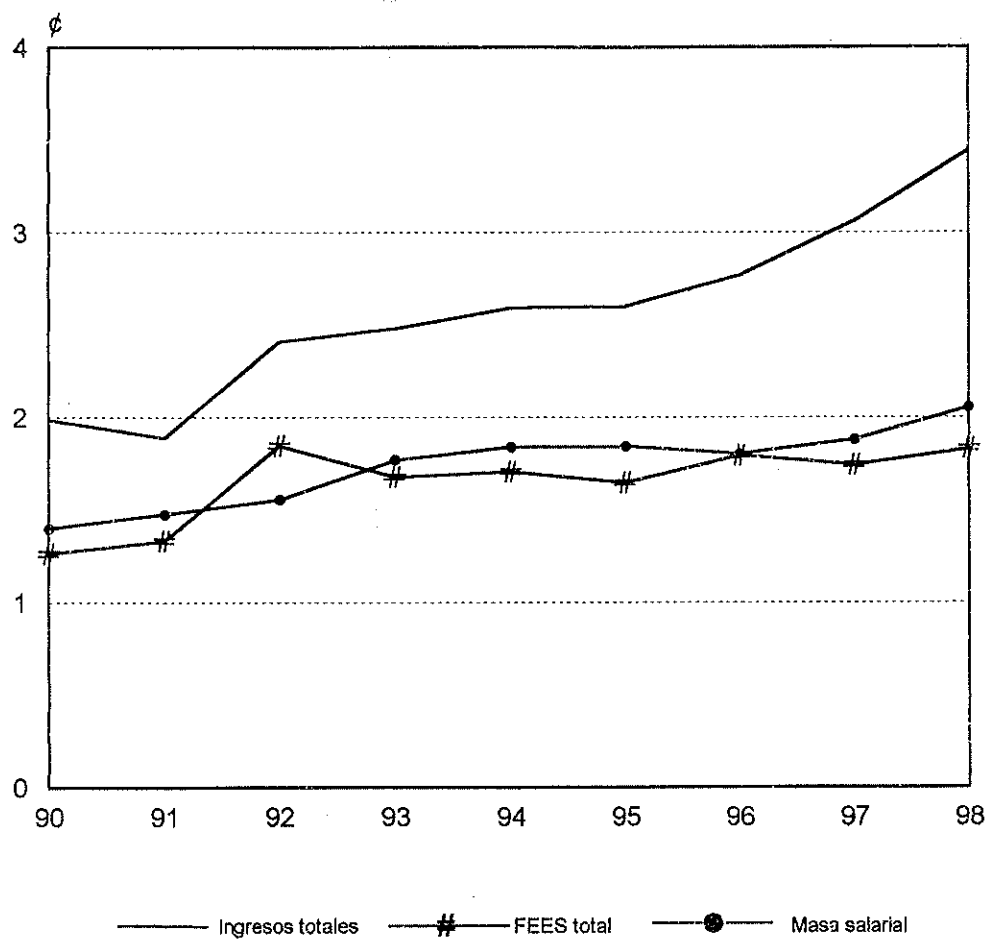
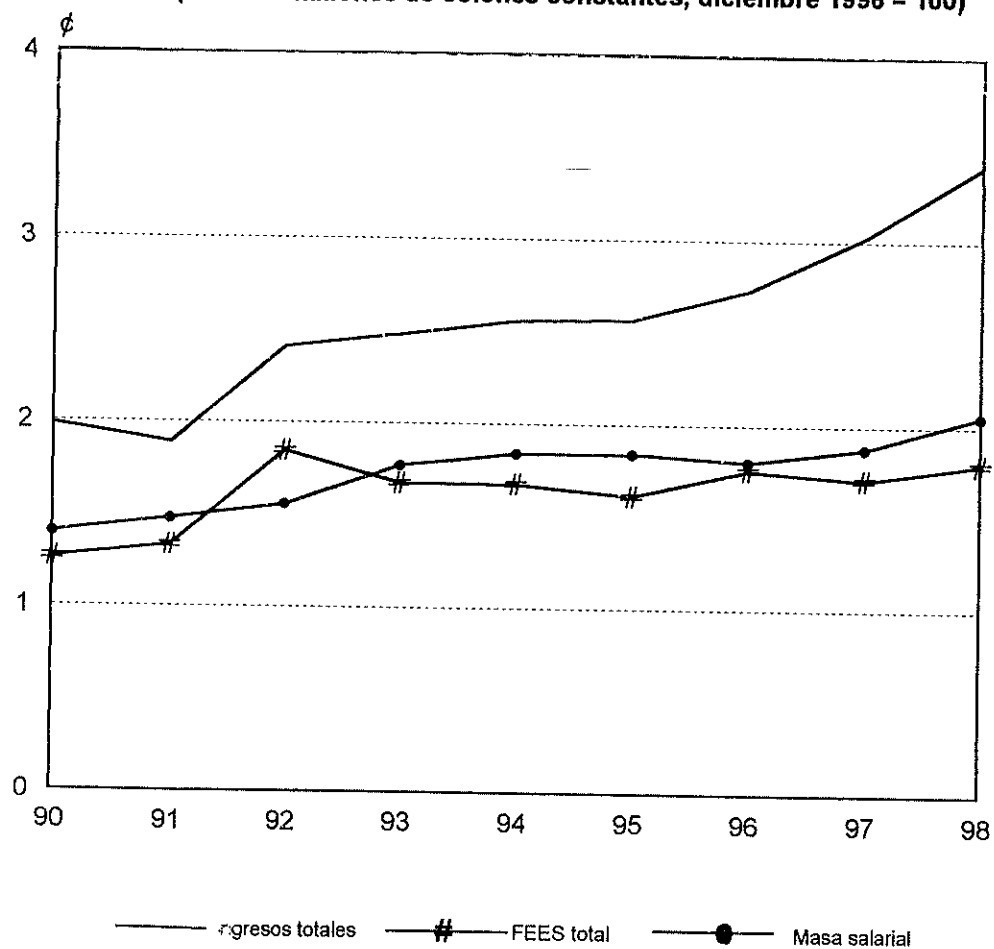


GRAFICO N°5.2
UNIVERSIDAD ESTATAL A DISTANCIA
INGRESOS CORRIENTES LIQUIDADOS TOTAL Y POR FEES MENOS EL PROG.RENOV.EQUIPO
Y EGRESOS CORRIENTES LIQUIDADOS EN LAS PARTIDAS CONSIDERADAS COMO MASA
SALARIAL, POR AÑO. 1990-1998
 (miles de millones de colones constantes, diciembre 1996 = 100)



CUADRO N°5.1

UNIVERSIDAD ESTATAL A DISTANCIA

EGRESOS CORRIENTES/ LIQUIDADOS EN LAS PARTIDAS CONSIDERADAS COMO MASA SALARIAL. POR PARTIDA, SEGÚN AÑO. 1990-1998

(miles de colones corrientes)

CONCEPTO	1990	1991	1992	1993	1994	1995	1996	1997	1998
TOTAL MASA	523 636	692 410	852 717	1 058 302	1 317 849	1 617 528	1 803 224	2 091 112	2 569 184
1. SUELDOS Y SUBSIDIOS	189 788	241 186	302 632	361 334	437 451	558 444	541 964	615 893	670 464
a. Salarios base	187 461	239 075	298 394	356 820	433 630	518 192	535 125	606 146	663 571
Sueldos para cargos fijos	186 217	236 015	293 034	343 320	425 262	502 204	528 480	595 102	659 298
Sueldos por servicios especiales	1 244	3 060	5 360	13 500	8 368	15 987	6 645	11 044	4 273
b. Sustituciones	1 814	1 514	2 284	3 999	3 307	4 390	3 672	3 735	6 436
Suplencias	1 814	1 514	2 284	3 999	3 307	4 390	3 672	3 735	6 436
c. Subsidios por incapacidad	0	0	0	0	0	35 233	2 757	5 649	0
d. Otros	513	596	1 954	516	514	630	410	362	457
Comisión a agentes vendedores	307	495	538	427	378	505	326	285	322
Otros servicios Personales	205	101	1 416	89	136	125	85	77	135
2. AMORTIZACIÓN DE CUENTAS PENDIENTES DE PERIODOS ANTERIORES	0	0	0	0	0	9 268	57 269	75 212	288 424
Salarios escolar	0	0	0	0	0	6 511	16 795	44 540	116 209
Otras cuentas pendientes asociadas a masa salarial.	0	0	0	0	0	2 757	40 474	30 672	172 215
3. TIEMPO EXTRAORDINARIO	5 477	6 981	8 709	9 663	15 812	13 671	17 534	18 513	25 000
4. DIETAS	531	663	684	511	1 039	1 638	1 971	2 961	3 691
5. RECONOCIMIENTO POR AÑOS DE SERVICIO	125 678	162 756	207 208	253 491	312 246	388 906	460 116	529 589	612 577
Reconocimientos años de servicio	32 916	38 638	42 777	50 437	61 031	76 780	87 512	93 483	121 269
Aumentos anuales	92 762	124 118	164 431	203 054	251 215	312 126	372 604	436 106	491 308
6. CARRERA UNIVERSITARIA	32 449	42 645	49 148	58 642	69 180	85 716	100 481	114 961	124 414
Carrera administrativa	13 930	17 654	23 910	28 271	32 322	38 825	46 094	53 515	57 457
Carrera profesional	18 519	24 991	25 238	30 371	36 857	46 891	54 387	61 446	66 957

Continuación Cuadro N° 5.1

CONCEPTO	1990	1991	1992	1993	1994	1995	1996	1997	1998
7. RECARGO POR DIRECCIÓN O JEFATURA Sobresueldos (Ver Otras remuneraciones)									
8. RESTRICCIONES									
Dedicación exclusiva	0	0	0	12 443	30 372	38 907	42 943	43 902	44 266
	0	0	0	12 443	30 372	38 907	42 943	43 902	44 266
10. OTRAS REMUNERACIONES E INCENTIVOS									
Sobresueldos <u>2/</u>	24 787	30 092	38 429	44 759	52 659	63 641	73 512	81 546	85 944
Asignación profesional	14 746	18 336	24 780	29 119	35 012	43 037	50 383	55 878	58 037
	10 041	11 756	13 649	15 640	17 647	20 604	23 129	25 668	27 907
11. AGUINALDO									
Sueldo adicional	30 195	39 510	48 962	60 040	74 325	91 352	101 520	113 640	137 919
	30 195	39 510	48 962	60 040	74 325	91 352	101 520	113 640	137 919
12. CARGAS PATRONALES									
Contrib. Patronal a la C.C.S.S.	54 569	74 115	99 130	121 623	150 907	160 531	191 970	245 250	277 970
Contrib. Patronal al Banco Popular	34 256	45 861	54 754	67 218	83 553	101 547	112 328	127 205	141 881
Contrib. Patronal al Fondo Pensión	1 852	2 493	2 960	3 634	4 517	5 489	6 072	6 975	7 669
Contrib. Patronal P/ Poliza de vida	18 461	25 761	41 417	50 771	62 837	53 494	73 570	111 170	123 970
	0	0	0	0	0	0	0	0	4 450
13. TRANSFERENCIAS GREMIALES									
Aporte Patronal al fondo Asoc. Solidarista	31 039	41 559	49 309	60 536	75 243	91 451	101 167	114 834	127 772
	31 039	41 559	49 309	60 536	75 243	91 451	101 167	114 834	127 772
14. PRESTACIONES LABORALES									
Prestaciones legales	8 522	23 046	12 663	13 024	19 982	27 072	28 973	37 819	67 125
	8 522	23 046	12 663	13 024	19 982	27 072	28 973	37 819	67 125
15. HONORARIOS, CONSULTORÍAS Y CONTRATACIÓN DE SERVICIOS TÉCNICOS									
Honorarios	20 601	29 857	35 841	62 236	78 634	86 932	83 804	91 992	103 618
	20 601	29 857	35 841	62 236	78 634	86 932	83 804	91 992	103 618
EGRESOS CORRIENTES NO LABORAL	209 843	240 439	353 123	362 568	497 646	613 534	592 927	655 645	1 236 175
TOTAL EGRESOS CORRIENTES <u>1/</u>	733 479	932 849	1 205 840	1 420 870	1 815 495	2 231 062	2 396 150	2 746 757	3 805 359

1/ Son todos los egresos que realiza la Institución, financiados con los fondos que percibe del Estado y de sus propias actividades. No considera: fundaciones, empresas auxiliares, fondos específicos o restringidos y cursos especiales.

2/ Incluye Cargos de Autoridad y otros beneficios estatutarios para casos especiales

FUENTE: UNED. Liquidaciones de presupuesto 1990-1998

CUADRO N°5.2
UNIVERSIDAD ESTATAL A DISTANCIA
COMPOSICION RELATIVA DE LOS EGRESOS CORRIENTES/ LIQUIDADOS EN LAS PARTIDAS
CONSIDERADAS COMO MASA SALARIAL. POR PARTIDA, SEGUN AÑO. 1990-1998

CONCEPTO	1990	1991	1992	1993	1994	1995	1996	1997	1998
	100,00	100,00	100,00	100,00	100,00	100,00	100,00	100,00	100,00
TOTAL MASA	36,24	34,83	35,49	34,14	33,19	34,52	30,06	29,45	26,10
1. SUELDOS Y SUBSIDIOS									
a. Salarios base	35,80	34,53	34,99	33,72	32,90	32,04	29,68	28,99	25,83
Sueldos para cargos fijos	35,56	34,09	34,36	32,44	32,27	31,05	29,31	28,46	25,66
Sueldos por servicios especiales	0,24	0,44	0,63	1,28	0,63	0,99	0,37	0,53	0,17
b. Sustituciones	0,35	0,22	0,27	0,38	0,25	0,27	0,20	0,18	0,25
Suplencias	0,35	0,22	0,27	0,38	0,25	0,27	0,20	0,18	0,25
c. Subsidios por incapacidad	0,00	0,00	0,00	0,00	0,00	2,18	0,15	0,27	0,00
d. Otros	0,10	0,09	0,23	0,05	0,04	0,04	0,02	0,02	0,02
Comisión a agentes vendedores	0,06	0,07	0,06	0,04	0,03	0,03	0,02	0,01	0,01
Otros servicios Personales	0,04	0,01	0,17	0,01	0,01	0,01	0,00	0,00	0,01
2. AMORTIZACION DE CUENTAS PENDIENTES DE PERIODOS ANTERIORES									
Salarios escolar	0,00	0,00	0,00	0,00	0,00	0,57	3,18	3,60	11,23
Otras cuentas pendientes asociadas a masa salarial.	0,00	0,00	0,00	0,00	0,00	0,40	0,93	2,13	4,52
						0,17	2,24	1,47	6,70
3. TIEMPO EXTRAORDINARIO	1,05	1,01	1,02	0,91	1,20	0,85	0,97	0,89	0,97
4. DIETAS	0,10	0,10	0,08	0,05	0,08	0,10	0,11	0,14	0,14
5. RECONOCIMIENTO POR AÑOS DE SERVICIO	24,00	23,51	24,30	23,95	23,69	24,04	25,52	25,33	23,84
Reconocimientos años de servicio	6,29	5,58	5,02	4,77	4,63	4,75	4,85	4,47	4,72
Aumentos anuales	17,72	17,93	19,28	19,19	19,06	19,30	20,66	20,86	19,12
6. CARRERA UNIVERSITARIA	6,20	6,16	5,76	5,54	5,25	5,30	5,57	5,50	4,84
Carrera administrativa	2,66	2,55	2,80	2,67	2,45	2,40	2,56	2,56	2,24
Carrera profesional	3,54	3,61	2,96	2,87	2,80	2,90	3,02	2,94	2,61

Continuación Cuadro N°5.2

CONCEPTO	1990	1991	1992	1993	1994	1995	1996	1997	1998
7. RECARGO POR DIRECCIÓN O JEFATURA Sobresueldos (Ver Otras remuneraciones)									
8. RESTRICCIONES									
Dedicación exclusiva	0,00	0,00	0,00	1,18	2,30	2,41	2,38	2,10	1,72
	0,00	0,00	0,00	1,18	2,30	2,41	2,38	2,10	1,72
10. OTRAS REMUNERACIONES E INCENTIVOS									
Sobresueldos 2/	4,73	4,35	4,51	4,23	4,00	3,93	4,08	3,90	3,35
Asignación profesional	2,82	2,65	2,91	2,75	2,66	2,66	2,79	2,67	2,26
	1,92	1,70	1,60	1,48	1,34	1,27	1,28	1,23	1,09
11. AGUINALDO									
Sueldo adicional	5,77	5,71	5,74	5,67	5,64	5,65	5,63	5,67	5,37
	5,77	5,71	5,74	5,67	5,64	5,65	5,63	5,67	5,37
12. CARGAS PATRONALES									
Contrib. Patronal a la C.C.S.S:	10,42	10,70	11,63	11,49	11,45	9,92	10,65	11,73	10,82
Contrib. Patronal al Banco Popular	6,54	6,62	6,42	6,35	6,34	6,28	6,23	6,08	5,52
Contrib. Patronal al Fondo Pensión	0,35	0,36	0,35	0,34	0,34	0,34	0,34	0,33	0,30
	3,53	3,72	4,86	4,80	4,77	3,31	4,08	5,32	4,83
13. TRANSFERENCIAS GREMIALES									
Aporte Patronal al fondo Asoc. Solidarista	5,93	6,00	5,78	5,72	5,71	5,65	5,61	5,49	4,97
	5,93	6,00	5,78	5,72	5,71	5,65	5,61	5,49	4,97
14. PRESTACIONES LABORALES									
Prestaciones legales	1,63	3,33	1,49	1,23	1,52	1,67	1,61	1,81	2,61
	1,63	3,33	1,49	1,23	1,52	1,67	1,61	1,81	2,61
15. HONORARIOS, CONSULTORÍAS Y CONTRATACIÓN DE SERVICIOS TÉCNICOS									
Honorarios	3,93	4,31	4,20	5,88	5,97	5,37	4,65	4,40	4,03
	3,93	4,31	4,20	5,88	5,97	5,37	4,65	4,40	4,03
TOTAL MASA	71,39	74,23	70,72	74,48	72,59	72,50	75,26	76,13	67,51
EGRESOS CORRIENTES NO LABORAL	28,61	25,77	29,28	25,52	27,41	27,50	24,74	23,87	32,49
TOTAL EGRESOS CORRIENTES 1/	100,00	100,00	100,00	100,00	100,00	100,00	100,00	100,00	100,00

1/ Son todos los egresos que realiza la Institución, financiados con los fondos que percibe del Estado y de sus propias actividades. No considera: fundaciones, empresas auxiliares, fondos específicos o restringidos y cursos especiales.

2/ Incluye Cargos de Autoridad y otros beneficios estatutarios para casos especiales

FUENTE: Cuadro N°5.1

CUADRO N°5.3

UNIVERSIDAD ESTATAL A DISTANCIA
 CRECIMIENTO RELATIVO ANUAL DE LOS EGRESOS CORRIENTES/ LIQUIDADOS EN LAS PARTIDAS
 CONSIDERADAS COMO MASA SALARIAL. POR PARTIDA, SEGUN AÑO. 1990-1998

CONCEPTO	1990-1991	1991-1992	1992-1993	1993-1994	1994-1995	1995-1996	1996-1997	1997-1998
TOTAL MASA	32,23	23,15	24,11	24,52	22,74	11,48	15,97	22,86
1. SUELDOS Y SUBSIDIOS	27,08	25,48	19,40	21,07	27,66	(2,95)	13,64	8,86
a. Salarios base	27,53	24,81	19,58	21,53	19,50	3,27	13,27	9,47
Sueldos para cargos fijos	26,74	24,16	17,16	23,87	18,09	5,23	12,61	10,79
Sueldos por servicios especiales	146,07	75,16	151,86	(38,02)	91,06	(58,44)	66,21	(61,31)
b. Sustituciones	(16,53)	50,85	75,04	(17,31)	32,76	(16,35)	1,73	72,29
Suplencias	(16,53)	50,85	75,04	(17,31)	32,76	(16,35)	1,73	72,29
c. Subsidios por incapacidad						(92,17)	104,89	(100,00)
d. Otros	16,34	227,66	(73,61)	(0,23)	22,36	(34,87)	(11,68)	26,09
Comisión a agentes vendedores	61,14	8,65	(20,65)	(11,39)	33,30	(35,48)	(12,35)	12,71
Otros servicios Personales	(50,78)	1 301,55	(93,75)	53,59	(8,09)	(32,40)	(9,11)	75,78
2. AMORTIZACION DE CUENTAS PENDIENTES DE PERIODOS ANTERIORES								
Salarios escolar						517,91	31,33	283,48
Otras cuentas pendientes asoc. a masa salarial.						157,94	165,20	160,91
						1 368,03	(24,22)	461,47
3. TIEMPO EXTRAORDINARIO	27,47	24,75	10,95	63,64	(13,54)	28,26	5,58	35,04
4. DIETAS	24,91	3,17	(25,26)	103,28	57,61	20,34	50,19	24,67
5. RECONOCIMIENTO POR AÑOS DE SERVICIO	29,50	27,31	22,34	23,18	24,55	18,31	15,10	15,67
Reconocimientos años de servicio	17,38	10,71	17,91	21,00	25,81	13,98	6,82	29,72
Aumentos anuales	33,80	32,48	23,49	23,72	24,25	19,38	17,04	12,66
6. CARRERA UNIVERSITARIA	31,42	15,25	19,32	17,97	23,90	17,23	14,41	8,22
Carrera administrativa	26,73	35,44	18,24	14,33	20,12	18,72	16,10	7,37
Carrera profesional	34,95	0,99	20,34	21,36	27,22	15,99	12,98	8,97

Continuación Cuadro N°5.3

CONCEPTO	1990-1991	1991-1992	1992-1993	1993-1994	1994-1995	1995-1996	1996-1997	1997-1998
7. RECARGO POR DIRECCIÓN O JEFATURA Sobresueldos (Ver Otras remuneraciones)								
8. RESTRICCIONES Dedicación exclusiva				144,09 144,09	28,10 28,10	10,38 10,38	2,23 2,23	0,83 0,83
10. OTRAS REMUNERACIONES E INCENTIVOS Sobresueldos ^{2/} Asignación profesional	21,40 24,34 17,08	27,70 35,14 16,11	16,47 17,51 14,58	17,65 20,24 12,83	20,86 22,92 16,75	15,51 17,07 12,26	10,93 10,91 10,98	5,39 3,87 8,72
11. AGUINALDO Sueldo adicional	30,85 30,85	23,92 23,92	22,62 22,62	23,79 23,79	22,91 22,91	11,13 11,13	16,86 16,86	16,25 16,25
12. CARGAS PATRONALES Contrib. Patronal a la C.C.S.S: Contrib. Patronal al Banco Popular Contrib. Patronal al Fondo Pensión	35,82 33,88 34,66 39,54	33,75 19,39 18,71 60,77	22,69 22,76 22,80 22,59	24,08 24,30 24,29 23,77	6,38 21,54 21,52 (14,87)	19,58 10,62 10,62 37,53	27,75 13,24 13,23 51,11	13,34 11,54 11,55 11,51
13. TRANSFERENCIAS GREMIALES Aporte Patronal al fondo Asoc. Solidarista	33,89 33,89	18,65 18,65	22,77 22,77	24,29 24,29	21,54 21,54	10,62 10,62	13,51 13,51	11,27 11,27
14. PRESTACIONES LABORALES Prestaciones legales	170,43 170,43	(45,05) (45,05)	2,85 2,85	53,43 53,43	35,48 35,48	7,02 7,02	30,53 30,53	77,49 77,49
15. HONORARIOS, CONSULTORÍAS Y CONTRATACIÓN DE SERVICIOS TÉCNICOS Honorarios	44,93 44,93	20,04 20,04	73,65 73,65	26,35 26,35	10,55 10,55	(3,60) (3,60)	9,77 9,77	12,64 12,64
EGRESOS CORRIENTES NO LABORAL	14,58	46,87	2,67	37,26	23,29	(3,36)	10,58	88,54
TOTAL EGRESOS CORRIENTES^{1/}	27,18	29,26	17,83	27,77	22,89	7,40	14,63	38,54

^{1/} Son todos los egresos que realiza la Institución, financiados con los fondos que percibe del Estado y de sus propias actividades. No considera: fundaciones, empresas auxiliares, fondos específicos o restringidos y cursos especiales.

^{2/} Incluye Cargos de Autoridad y otros beneficios estatutarios para casos especiales

FUENTE: Cuadro N°5.1

CUADRO N°5.4
UNIVERSIDAD ESTATAL A DISTANCIA
EGRESOS CORRIENTES/ LIQUIDADOS EN LAS PARTIDAS CONSIDERADAS COMO MASA SALARIAL.
POR PARTIDA, SEGUN AÑO, 1990-1998
(miles de colones constantes diciembre 96 = 100)

CONCEPTO	1990	1991	1992	1993	1994	1995	1996	1997	1998
TOTAL MASA	1 400 293	1 477 565	1 555 669	1 770 620	1 839 591	1 842 182	1 803 225	1 880 458	2 056 297
1. SUELDOS Y SUBSIDIOS	507 526	514 677	552 113	604 539	610 640	636 005	541 965	553 849	536 618
a. Salarios base	501 303	510 173	544 380	596 986	605 306	590 162	535 125	545 084	531 102
Sueños para cargos fijos	497 977	503 643	534 601	574 400	593 625	571 954	528 480	535 153	527 682
Sueños por servicios especiales	3 326	6 530	9 779	22 586	11 681	18 208	6 645	9 931	3 420
b. Sustituciones	4 852	3 231	4 168	6 690	4 616	5 000	3 672	3 359	5 151
Suplencias	4 852	3 231	4 168	6 690	4 616	5 000	3 672	3 359	5 151
c. Subsidios por incapacidad	0	0	0	0	0	40 126	2 757	5 080	0
d. Otros	1 371	1 273	3 565	863	718	717	411	326	365
Comisión a agentes vendedores	822	1 057	982	715	528	575	326	257	257
Otros servicios Personales	549	216	2 583	148	190	142	85	69	108
2. AMORTIZACION DE CUENTAS PENDIENTES DE PERIODOS ANTERIORES	0	0	0	0	0	10 555	57 269	67 635	230 846
Salarios escolar	0	0	0	0	0	7 415	16 795	40 053	93 010
Otras cuentas pendientes asociadas a masa salarial.	0	0	0	0	0	3 140	40 474	27 582	137 836
3. TIEMPO EXTRAORDINARIO	14 646	14 898	15 889	16 167	22 073	15 570	17 534	16 648	20 009
4. DIETAS	1 419	1 415	1 248	855	1 451	1 865	1 971	2 662	2 954
5. RECONOCIMIENTO POR AÑOS DE SERVICIO	336 085	347 313	378 024	424 109	435 865	442 921	460 116	476 240	490 288
Reconocimientos años de servicio	88 023	82 452	78 041	84 385	85 193	87 444	87 512	84 066	97 060
Aumentos anuales	248 062	264 861	299 983	339 724	350 672	355 477	372 604	392 174	393 228
6. CARRERA UNIVERSITARIA	86 774	91 002	89 665	98 113	96 568	97 620	100 481	103 380	99 578
Carrera administrativa	37 252	37 673	43 621	47 300	45 119	44 217	46 094	48 124	45 987
Carrera profesional	49 522	53 329	46 044	50 813	51 449	53 403	54 387	55 256	53 591

Continuación Cuadro N°5.4

CONCEPTO	1990	1991	1992	1993	1994	1995	1996	1997	1998
7. RECARGO POR DIRECCIÓN O JEFATURA Sobresueldos (Ver Otras remuneraciones)									
8. RESTRICCIONES									
Dedicación exclusiva	0	0	0	20 818	42 397	44 310	42 943	39 479	35 429
10. OTRAS REMUNERACIONES E INCENTIVOS									
Sobresueldos 2/	66 285	64 215	70 108	74 886	73 507	72 480	73 512	73 331	68 787
Asignación profesional	39 434	39 129	45 207	48 719	48 873	49 015	50 383	50 249	46 451
	26 851	25 086	24 901	26 167	24 634	23 465	23 129	23 082	22 336
11. AGUINALDO									
Sueldo adicional	80 746	84 312	89 325	100 451	103 750	104 040	101 520	106 689	110 386
	80 746	84 312	89 325	100 451	103 750	104 040	101 520	106 689	110 386
12. CARGAS PATRONALES									
Contrib. Patronal a la C:C:S:	145 926	158 157	180 850	203 485	210 652	182 826	191 970	220 545	222 479
Contrib. Patronal al Banco Popular	91 606	97 864	99 892	112 461	116 632	115 651	112 328	114 391	113 558
Contrib. Patronal al Fondo Pensión	4 951	5 320	5 399	6 080	6 305	6 251	6 072	6 193	6 138
Contrib. Patronal P/ Póliza de vida	49 369	54 973	75 559	84 944	87 715	60 924	73 570	99 971	99 222
	0	0	0	0	0	0	0	0	3 561
13. TRANSFERENCIAS GREMIALES									
Aporte Patronal al fondo Asoc. Solidarista	83 004	88 684	89 958	101 281	105 031	104 153	101 167	103 266	102 265
	83 004	88 684	89 958	101 281	105 031	104 153	101 167	103 266	102 265
14. PRESTACIONES LABORALES									
Prestaciones legales	22 790	49 179	23 102	21 790	27 892	30 831	28 973	34 099	53 725
	22 790	49 179	23 102	21 790	27 892	30 831	28 973	34 099	53 725
15. HONORARIOS, CONSULTORÍAS Y									
CONTRATACIÓN DE SERVICIOS TÉCNICOS	55 092	63 713	65 387	104 126	109 765	99 006	83 804	82 725	82 933
Honorarios	55 092	63 713	65 387	104 126	109 765	99 006	83 804	82 725	82 933
EGRESOS CORRIENTES NO LABORAL	561 155	513 084	644 227	606 603	694 666	698 746	592 927	589 596	989 398
TOTAL EGRESOS CORRIENTES 1/	1 961 449	1 990 649	2 199 896	2 377 222	2 534 256	2 540 927	2 396 150	2 470 653	3 045 697

1/ Son todos los egresos que realiza la Institución, financiados con los fondos que percibe del Estado y de sus propias actividades. No considera: fundaciones, empresas auxiliares, fondos específicos o restringidos y cursos especiales.

2/ Incluye Cargos de Autoridad y otros beneficios estatutarios para casos especiales

FUENTE: Cuadro N°5.1

CUADRO N°5.5
UNIVERSIDAD ESTATAL A DISTANCIA
CRECIMIENTO RELATIVO ANUAL DE LOS EGRESOS CORRIENTES/ LIQUIDADOS EN LAS PARTIDAS
CONSIDERADAS COMO MASA SALARIAL. POR PARTIDA, SEGUN AÑO. 1990-1998
 (colones constantes diciembre 1996 = 100)

CONCEPTO	1990-1991	1991-1992	1992-1993	1993-1994	1994-1995	1995-1996	1996-1997	1997-1998	PERIODO
TOTAL MASA	5,52	5,29	13,82	3,90	0,14	(2,11)	4,28	9,35	46,85
1. SUELDOS Y SUBSIDIOS	1,41	7,27	9,50	1,01	4,15	(14,79)	2,19	(3,11)	5,73
a. Salarios base	1,77	6,70	9,66	1,39	(2,50)	(9,33)	1,86	(2,56)	5,94
Sueldos para cargos fijos	1,14	6,15	7,44	3,35	(3,65)	(7,60)	1,26	(1,40)	5,97
Sueldos por servicios especiales	96,36	49,75	130,97	(48,28)	55,88	(63,51)	49,46	(65,56)	2,85
b. Sustituciones	(33,40)	28,97	60,53	(31,01)	8,32	(26,55)	(8,52)	53,35	6,17
Suplencias	(33,40)	28,97	60,53	(31,01)	8,32	(26,55)	(8,52)	53,35	6,17
c. Subsidios por incapacidad						(93,13)	84,25	(100,00)	(100,00)
d. Otros	(7,16)	180,12	(75,80)	(16,76)	(0,17)	(42,81)	(20,58)	12,22	(73,35)
Comisión a agentes vendedores	28,59	(7,11)	(27,23)	(26,07)	8,75	(43,35)	(21,18)	0,32	(68,69)
Otros servicios Personales	(60,72)	1 098,23	(94,27)	28,15	(25,01)	(40,64)	(18,27)	56,45	(80,32)
2. AMORTIZACION DE CUENTAS PENDIENTES DE PERIODOS ANTERIORES									
Salarios escolares						442,55	18,10	241,31	2 087,00
Otras cuentas pendientes asociadas a masa salarial						126,48	138,49	132,22	1 154,28
						1 189,00	(31,85)	399,73	4 289,76
3. TIEMPO EXTRAORDINARIO	1,72	6,65	1,75	36,53	(29,46)	12,62	(5,05)	20,19	36,62
4. DIETAS	(0,33)	(11,80)	(31,45)	69,60	28,59	5,67	35,06	10,96	108,12
5. RECONOCIMIENTO POR AÑOS DE SERVICIO	3,34	8,84	12,19	2,77	1,62	3,88	3,50	2,95	45,88
Reconocimientos años de servicio	(6,33)	(5,35)	8,13	0,96	2,64	0,08	(3,94)	15,46	10,27
Aumentos anuales	6,77	13,26	13,25	3,22	1,37	4,82	5,25	0,27	58,52
6. CARRERA UNIVERSITARIA	4,87	(1,47)	9,42	(1,57)	1,09	2,93	2,88	(3,68)	14,76
Carrera administrativa	1,13	15,79	8,43	(4,61)	(2,00)	4,24	4,40	(4,44)	23,45
Carrera profesional	7,69	(13,66)	10,36	1,25	3,80	1,84	1,60	(3,01)	8,22

CONCEPTO	1990-1991	1991-1992	1992-1993	1993-1994	1994-1995	1995-1996	1996-1997	1997-1998	PERIODO
7. RECARGO POR DIRECCIÓN O JEFATURA Sobresueldos (Ver Otras remuneraciones)									
8. RESTRICCIONES									
Dedicación exclusiva				103,65	4,51	(3,08)	(8,07)	(10,26)	70,18
				103,65	4,51	(3,08)	(8,07)	(10,26)	70,18
10. OTRAS REMUNERACIONES E INCENTIVOS									
Sobresueldos 2/	(3,12)	9,18	6,81	(1,84)	(1,40)	1,42	(0,25)	(6,20)	3,77
Asignación profesional	(0,78)	15,53	7,77	0,32	0,29	2,79	(0,27)	(7,56)	17,79
	(6,57)	(0,74)	5,08	(5,86)	(4,74)	(1,43)	(0,20)	(3,23)	(16,82)
11. AGUINALDO									
Sueldo adicional	4,42	5,95	12,46	3,28	0,28	(2,42)	5,09	3,47	36,71
	4,42	5,95	12,46	3,28	0,28	(2,42)	5,09	3,47	36,71
12. CARGAS PATRONALES									
Contrib. Patronal a la C:C:S:S:	8,38	14,35	12,52	3,52	(13,21)	5,00	14,88	0,88	52,46
Contrib. Patronal al Banco Popular	6,83	2,07	12,58	3,71	(0,84)	(2,87)	1,84	(0,73)	23,96
Contrib. Patronal al Fondo Pensión	7,45	1,49	12,61	3,70	(0,86)	(2,87)	1,82	(0,72)	23,97
	11,35	37,45	12,42	3,26	(30,54)	20,76	35,89	(0,75)	100,98
13. TRANSFERENCIAS GREMIALES									
Aporte Patronal al fondo Asoc. Solidaria	6,84	1,44	12,59	3,70	(0,84)	(2,87)	2,07	(0,97)	23,20
	6,84	1,44	12,59	3,70	(0,84)	(2,87)	2,07	(0,97)	23,20
14. PRESTACIONES LABORALES									
Prestaciones legales	115,80	(53,02)	(5,68)	28,01	10,54	(6,03)	17,38	57,97	135,74
	115,80	(53,02)	(5,68)	28,01	10,54	(6,03)	17,38	57,97	135,74
15. HONORARIOS, CONSULTORÍAS Y CONTRATACIÓN DE SERVICIOS TÉCNICOS									
Honorarios	15,65	2,63	59,25	5,42	(9,80)	(15,35)	(1,29)	0,25	50,54
	15,65	2,63	59,25	5,42	(9,80)	(15,35)	(1,29)	0,25	50,54
EGRESOS CORRIENTES NO LABORAL	(8,57)	25,56	(5,84)	14,52	0,59	(15,14)	(0,56)	67,81	76,31
TOTAL EGRESOS CORRIENTES 1/	1,49	10,51	8,06	6,61	0,26	(5,70)	3,08	23,30	55,28

1/ Son todos los egresos que realiza la Institución, financiados con los fondos que percibe del Estado y de sus propias actividades. No considera: fundaciones, empresas auxiliares, fondos específicos o restringidos y cursos especiales.

2/ Incluye Cargos de Autoridad y otros beneficios estatutarios para casos especiales.

FUENTE: Cuadro N°5.4

CUADRO N°5.6
UNIVERSIDAD ESTATAL A DISTANCIA
INGRESOS CORRIENTES^{1/} LIQUIDADOS. POR AÑO 1990-1998
(miles de colones corrientes)

CONCEPTO	1990	1991a/	1992	1993	1994	1995	1996	1997	1998
TOTAL INGRESOS^{1/}	742 829	885 092	1 320 980	1 481 990	1 857 570	2 283 720	2 768 175	3 405 891	4 302 125
Total FEES	472 585	624 088	1 011 308	1 002 677	1 222 936	1 446 149	1 794 200	1 938 820	2 286 984
Ley 5909 FEES	472 585	624 088	1 011 308	1 002 677	1 198 477	1 409 128	1 736 471	1 856 240	2 117 342
Salario Escolar					8 263	20 250		45 460	128 212
Programa de Renovación de Equipo Científico y Tecnológico					24 459	28 758	35 479	37 120	41 430
Asignaciones específicas	9 500	0	11 500	7 500	13 125	37 500	15 000	5 833	11 667
Otros Ingresos	260 744	261 004	298 172	471 814	621 509	800 071	958 975	1 461 238	2 003 474

a/¢63.5 millones recibidos del FEES mediante ífultos valores, se registraron como ingreso al año siguiente.

1/ Son todos aquellos fondos que percibe la Institución por parte del Estado y como resultado de sus propias actividades. No se considera dentro de esta clasificación los ingresos generados por: fundaciones, empresas auxiliares, fondos específicos o restringidos y cursos especiales.

FUENTE: UNED. Liquidaciones de presupuesto 1990-1998

CUADRO N°5.7
UNIVERSIDAD ESTATAL A DISTANCIA
COMPOSICION RELATIVA DE LOS INGRESOS CORRIENTES^{1/} LIQUIDADOS
POR AÑO. 1990-1998

CONCEPTO	1990	1991	1992	1993	1994	1995	1996	1997	1998
TOTAL INGRESOS ^{1/}	100,00	100,00	100,00	100,00	100,00	100,00	100,00	100,00	100,00
Total FEES	63,62	70,51	76,56	67,66	65,84	63,32	64,82	56,93	53,16
Ley 5909 FEES	63,62	70,51	76,56	67,66	64,52	61,70	62,80	54,50	49,22
Salario Escolar	0,00	0,00	0,00	0,00	0,00	0,36	0,73	1,33	2,98
Programa de Renovación de Equipo Científico y Tecnológico ^{2/}	0,00	0,00	0,00	0,00	1,32	1,26	1,28	1,09	0,96
Asignaciones específicas	1,28	0,00	0,87	0,51	0,71	1,64	0,54	0,17	0,27
Otros Ingresos	35,10	29,49	22,57	31,84	33,46	35,03	34,64	42,90	46,57

^{1/} Son todos aquellos fondos que percibe la Institución por parte del Estado y como resultado de sus propias actividades. No se considera dentro de esta clasificación los ingresos generados por: fundaciones, empresas auxiliares, fondos específicos o restringidos y cursos especiales.

^{2/} El Convenio de financiamiento de la educación superior universitaria estatal establece el Programa de renovación de equipo científico y tecnológico como un 2% del FEES del año, aquí se presenta el porcentaje que éste representa del total de los ingresos corrientes de la institución.

FUENTE: Cuadro N°5.6

CUADRO N°5.8
UNIVERSIDAD ESTATAL A DISTANCIA
CRECIMIENTO RELATIVO ANUAL DE LOS INGRESOS CORRIENTES1/ LIQUIDADOS
SEGUN AÑO. 1990-1998

CONCEPTO	1990-1991	1991-1992	1992-1993	1993-1994	1994-1995	1995-1996	1996-1997	1997-1998
TOTAL INGRESOS1/	19,15	49,25	12,19	25,34	22,94	21,21	23,04	26,31
Total FEES	32,06	62,05	(0,85)	21,97	18,25	24,07	8,06	17,96
Ley 5909 FEES								
Salario Escolar	32,06	62,05	(0,85)	19,53	17,58	23,37	6,77	14,07
Equipo Científico y Tecnológico				17,58		145,06	124,49	182,03
						23,37	4,63	11,61
Asignaciones específicas	(100,00)		(34,78)	75,00	185,71	(60,00)	(61,11)	100,01
Otros Ingresos	0,10	14,24	58,24	31,73	28,73	19,86	52,37	37,11

1/ Son todos aquellos fondos que percibe la Institución por parte del Estado y como resultado de sus propias actividades. No se considera dentro de esta clasificación los ingresos generados por: fundaciones, empresas auxiliares, fondos específicos o restringidos y cursos especiales.

FUENTE: Cuadro N°5.6

CUADRO N°5.9
UNIVERSIDAD ESTATAL A DISTANCIA
INGRESOS CORRIENTES^{1/}/ LIQUIDADOS. POR AÑO 1990-1998
(miles de colones constantes diciembre 1996 = 100)

CONCEPTO	1990	1991a/	1992	1993	1994	1995	1996	1997	1998
TOTAL INGRESOS^{1/}	1 986 455	1 888 738	2 409 953	2 479 480	2 592 989	2 600 898	2 768 175	3 062 787	3 443 293
Total FEES	1 263 775	1 331 769	1 844 998	1 677 553	1 707 101	1 647 000	1 794 200	1 743 507	1 830 434
Ley 5909 FEES	1 263 775	1 331 769	1 844 998	1 677 553	1 672 959	1 604 837	1 738 471	1 669 246	1 694 658
Salario Escolar						9 411	20 250	40 880	102 617
Programa de Renovación de									
Equipo Científico y Tecnológico					34 142	32 752	35 479	33 381	33 159
Asignaciones específicas	25 405	0	20 980	12 548	18 321	42 708	15 000	5 246	9 338
Otros Ingresos	697 275	556 968	543 975	789 380	867 567	911 190	958 975	1 314 035	1 603 521

a/ \$135,51 millones recibidos del FEES mediante títulos valores, se registraron como ingreso al año siguiente.

1/ Son todos aquellos fondos que percibe la Institución por parte del Estado y como resultado de sus propias actividades. No se considera dentro de esta clasificación los ingresos generados por: fundaciones, empresas auxiliares, fondos específicos o restringidos y cursos especiales.

FUENTE: Cuadro N°5.6

CUADRO N°5.10
UNIVERSIDAD ESTATAL A DISTANCIA
CRECIMIENTO RELATIVO ANUAL DE LOS INGRESOS CORRIENTES^{1/} LIQUIDADOS. SEGUN AÑO. 1990-1998
 (colones constantes diciembre 1996 = 100)

CONCEPTO	1990-1991	1991-1992	1992-1993	1993-1994	1994-1995	1995-1996	1996-1997	1997-1998	PERIODO
TOTAL INGRESOS^{1/}	(4,92)	27,60	2,88	4,58	0,31	6,43	10,64	12,42	73,34
Total FEES	5,38	38,54	(9,08)	1,76	(3,52)	8,94	(2,83)	4,99	44,84
Ley 5909 FEES	5,38	38,54	(9,08)	(0,27)	(4,07)	8,33	(3,98)	1,52	34,09
Salario Escolar						115,18	101,88	151,02	990,42
Programa de Renovación de Equipo Científico y Tecnológico					(4,07)	8,33	(5,91)	(0,66)	(2,88)
Asignaciones específicas	(100,00)		(40,19)	46,01	133,11	(64,88)	(65,03)	78,01	(63,24)
Otros Ingresos	(20,12)	(2,33)	45,11	9,90	5,03	5,24	37,02	22,03	129,97

^{1/} Son todos aquellos fondos que percibe la Institución por parte del Estado y como resultado de sus propias actividades. No se considera dentro de esta clasificación los ingresos generados por: fundaciones, empresas auxiliares, fondos específicos o restringidos y cursos especiales.

FUENTE: Cuadro N°5.9

CUADRO N°5.11
UNIVERSIDAD ESTATAL A DISTANCIA
RELACIONES DE LOS EGRESOS CORRIENTES^{1/} LIQUIDADOS POR CONCEPTO DE MASA
SALARIAL CON LOS INGRESOS CORRIENTES^{2/} Y EL FEES. 1990-1998

CONCEPTO	1990	1991	1992	1993	1994	1995	1996	1997	1998
Total masa / Total egresos corrientes	71,39	74,23	70,72	74,48	72,59	72,50	75,26	76,13	67,51
Total masa / Total ingresos corrientes	70,49	78,23	64,55	71,41	70,94	70,83	65,14	61,40	59,72
Total masa / Total FEES + Asignaciones específicas	108,62	110,95	83,37	104,76	106,62	109,02	99,67	107,53	111,77
Total masa / Total FEES	110,80	110,95	84,32	105,55	107,76	111,85	100,50	107,85	112,34
Total masa / Total FEES - Prog. Renovac. Equipo	110,80	110,95	84,32	105,55	109,96	114,12	102,53	109,66	114,41

^{1/} Son todos los egresos que realiza la Institución, financiados con los fondos que percibe del Estado y de sus propias actividades. No considera: fundaciones, empresas auxiliares, fondos específicos o restringidos y cursos especiales.

^{2/} Son todos aquellos fondos que percibe la Institución por parte del Estado y como resultado de sus propias actividades. No se considera dentro de esta clasificación los ingresos generados por: fundaciones, empresas auxiliares, fondos específicos o restringidos y cursos especiales.

FUENTE: Cuadro N°5.1 y Cuadro N°5.6

ANEXO

UNIVERSIDAD DE COSTA RICA

1 SERVICIOS

11 SUELDOS AL PERSONAL PERMANENTE

Este sub-grupo comprende todos los egresos para cubrir los servicios prestados por el personal fijo o permanente al servicio de la Institución, de acuerdo a la escala salarial vigente. Además comprende los sueldos que se pagan al personal que temporalmente sustituye al titular de un puesto, sea por permiso sin goce de sueldo o enfermedad.

11-01 Salario Base

Corresponde al salario base para remunerar al personal administrativo y al personal docente, de acuerdo a la escala salarial vigente.

11-02 Escalafón

Comprende los pagos por concepto de aumento anual que reciben los docentes en propiedad y los funcionarios administrativos por cada año de servicio continuo en un mismo puesto.

11-03 Anualidad

Incluye las sumas a que tiene derecho los servidores universitarios por cada año de servicios completo en la Institución.

11-04 Reconocimiento por Régimen Académico

Aquí se incluye la remuneración que recibe el personal docente en régimen académico, correspondiente a los méritos académicos, antigüedad, grados, de conformidad con la evaluación y aprobación de la Comisión de Régimen Académico.

11-05 Recargos

Remuneración adicional que recibe un funcionario por el desempeño de funciones adicionales a las que corresponde a su puesto normal. También incluye los recargos por dirección, los reconocimientos por elección y dirección, la remuneración especial y los recargos por jornada especial.

11-06 Derechos Adquiridos

Sumas originadas de cualquier concepto de pago consolidado en la relación laboral con la Institución, provenientes de modificaciones con-

tractuales que deben otorgarse, tales como: fondo consolidado y fondo congelado.

11-07 Asignación Profesional

Corresponde al estímulo que se otorga a los funcionarios universitarios, adicional al salario normal por dedicarse en forma exclusiva o extraordinaria a laborar para la Institución. También se ubica dentro de este renglón el incentivo salarial que recibe el funcionario administrativo por tener más requisitos académicos de los que exige el puesto que ocupa. Los componentes de este renglón son: dedicación exclusiva docente y administrativa, incentivo salarial administrativo, dedicación extraordinaria docente y dedic. excl. prof. en cienc. médicas.

11-08 Fondo disponible para Revaloraciones

Son las sumas que reconoce la Institución a los funcionarios administrativos en virtud de cambios salariales por aumentos en el costo de la vida. De este fondo se toma lo correspondiente para financiar aumentos en el salario base. Sobre este fondo no se calcula anualidad y conjuntamente con el salario base, conforma el salario de contratación de un puesto.

11-09 Salario Escolar

Consiste en un porcentaje calculado sobre el salario nominal de cada trabajador. El mismo lo acumula el patrono mensualmente a partir de la vigencia del Decreto N°23495-MTSS (1 julio 1994, Gaceta N°138) y lo cancelará al trabajador en forma acumulada en un solo pago en el mes de enero de cada año. Para efectos de cálculo, se tomará en consideración los mismos componentes salariales que se utilizan para determinar el aguinaldo. El "Salario Escolar" está sujeto a las cargas sociales de Ley y al aguinaldo del periodo correspondiente.

11-14 Reajuste por Reasignación

Corresponde a la diferencia entre los sueldos totales de un puesto que es reasignado a una categoría inferior. Se utiliza para conservar el nivel salarial del puesto al aplicar una reasignación negativa.

11-15 Otras Remuneraciones

Comprende otras remuneraciones no contemplados en ninguno de los renglones anteriores, tales como: remunerac. extraordinaria administrativa y docente, reajuste de vacaciones, etc.

12 SERVICIOS PERSONALES

Este sub-grupo comprende los egresos por concepto servicios de carácter personal, contratado en forma transitoria u ocasional. Asimismo comprende los servicios contractuales de profesionales y técnicos.

12-02 Jornales

Son erogaciones cuando se trata de personal no profesional, técnico o administrativo que eventualmente presta servicios a la Institución, cuya retribución se establece por día, hora o destajo. Se excluye el personal de este tipo que ha sido incorporado en el Manual de Clasificación de Puestos.

12-03 Remuneración por Tiempo Extraordinario

Comprende los pagos por labores realizados fuera del horario o jornada de trabajo por concepto de tiempo extraordinario.

12-04 Reconocimiento Regional

Incluye los gastos derivados por el pago de un estímulo adicional, a funcionarios destacados en zonas alejadas de los principales centros poblacionales del país, de acuerdo a las normas fijadas por la Institución.

12-05 Dietas

Es el pago que se efectúa por la asistencia a sesiones o reuniones ante el Consejo Universitario del Representante Estudiantil y del Representante de Colegios Profesionales.

12-10 Servicios Especiales

Incluye las remuneraciones al personal contratado en carácter temporal o transitorio, sujetos a un determinado horario de trabajo. Estos cargos y su remuneración se detallan y valoran de acuerdo al Sistema de Clasificación vigente y su aplicación debe contar con el correspondiente detalle de plazas a pagar.

12-13 Diferencias en Caja

Se destina para cubrir el fondo de los cajeros de la Institución en el desempeño de sus funciones, el cual se liquida semestralmente contra las diferencias de caja existentes en el periodo, de acuerdo a la reglamentación vigente.

12-16 Sobresueldos

Comprende el pago de aquellos gastos que como complementos salariales se otorgan a Profesores investigadores en reconocimiento a su

trabajo adicional a la dedicación que normalmente desempeña. Además se utiliza para el pago de los coordinadores y asistentes del examen de admisión y ubicación.

12-17 Personal Sustituto

Se destina para cubrir los pagos por concepto de sustituciones ya sea por permisos con goce de salario, permisos postparto y vacaciones, y que por la naturaleza del trabajo que realiza se debe nombrar a un sustituto.

12-20 Otros Servicios Personales

Incluye los demás gastos por concepto de servicios personales no incluidos en ninguno de los conceptos anteriores.

13 CUOTAS PATRONALES

Este sub-brupo comprende los gastos por concepto de cuotas patronales que la Institución como patrono debe pagar. Además incluye el pago del aguinaldo o décimo tercer mes.

13-06 Cuota Patronal-Seguro de Invalidez, Vejez y Muerte

Comprende la cuota patronal que la Institución gira a la Caja Costarricense del Seguro Social (4.75%) por concepto de seguro de invalidez, vejez y muerte.

13-07 Cuota Patronal-Seguro de Enfermedad y Maternidad

Comprende la cuota patronal que la Institución gira a la Caja Costarricense del Seguro Social (9.25%) por concepto de seguro de enfermedad y maternidad.

13-08 Décimo tercer mes

Es el pago que se hace de un mes de sueldo adicional a los funcionarios de la Institución, que se otorga por una sola vez a fin de cada año, calculado con el promedio de los salarios pagados a cada servidor por el periodo comprendido entre el 1 de diciembre de cada año y el 30 de noviembre del siguiente.

13-09 Cuota Patronal J.A.P.-U.C.R.

Corresponde a la cuota patronal que la Institución le gira a la Junta Administradora del Fondo de Ahorros y Préstamos de la Universidad de Costa Rica (2,50%).

13-11 Cuota Patronal Banco Popular

Comprende la cuota patronal que por ley la Institución le gira al Banco Popular y de Desarrollo Comunal (0,50%).

13-14 Cuota Patronal F.P.J.M.N.

Corresponde a la cuota patronal que por ley la Institución le gira al Fondo de Pensiones y Jubilaciones del Magisterio Nacional (7,5%).

14 SERVICIOS NO PERSONALES

Este sub-grupo abarca los gastos por concepto de servicios de carácter no personal y por el uso de bienes muebles e inmuebles. La contratación puede ser hecha con personas físicas e instituciones públicas y privadas.

14-03 Seguro de Riesgos Profesionales

Este renglón comprende el pago que realiza la Institución por concepto de primas sobre la póliza de riesgos profesionales (riesgos del trabajo), que cubre a los funcionarios al servicio de la Universidad.

14-06 Honorarios, Consultorías y Servicios Contratados

Pagos que se hacen a profesionales y técnicos como personas naturales con capacidad jurídica, por servicios profesionales prestados ocasionalmente. Estos servicios se prestarán en base a un contrato para desarrollar tareas tales como: estudios, investigaciones, peritajes, servicios secretariales, etc., que no implican subordinación jerárquica ni cumplimiento de horarios de trabajo.

Además comprende los gastos derivados de contratos suscritos con personas jurídicas naturales (empresas nacionales o extranjeras), por servicios administrativos técnicos, o profesionales que no tengan relación laboral, tales como diseños de ingeniería, de sistemas, asesorías, servicios de limpieza y vigilancia. Es decir, todas aquellas empresas que están exentas de relación laboral con la entidad y desempeñan sus funciones en cumplimiento a un convenio o contrato especial; relación que se rige según lo establecido por el Código Civil o de Comercio.

4 TRANSFERENCIAS CORRIENTES42 AL SECTOR PRIVADO

Comprende los egresos por concepto de subsidios, becas, subvenciones y aportaciones a personas físicas y entidades privadas; así como también aportes a organizaciones culturales que cuenten con personalidad jurídica propia.

42-02 Prestaciones Laborales

Comprende los egresos por el pago de la liquidación de los derechos laborales a los ex-funcionarios de la institución que han cesado su relación laboral, ya sea por jubilación, ceses de interinidad, despidos o renunciaciones por mutuo acuerdo.

42-14 Subsidios por incapacidades

Comprende el pago que la Universidad hace a sus funcionarios por concepto de subsidio, durante el periodo de incapacidad ya sea por enfermedad, maternidad o por riesgos del trabajo.

6 SERVICIO DE LA DEUDA**61 DEUDA INTERNA**

Este sub-grupo incluye todos los egresos que se derivan del pago de la amortización, intereses y comisiones para atender el servicio de la deuda interna contraída por la institución. También incluye la amortización de cuentas pendientes de ejercicios anteriores y la amortización del déficit acumulado.

61-05 Salario Escolar- Amort.Ctas. Pend. Ejerc. Ant.

Esta partida se destina para cubrir los egresos que la Institución debe cancelar en el periodo, pero corresponden a compromisos del periodo anterior por concepto de "Salario Escolar".

Consiste en un porcentaje calculado sobre el salario nominal de cada trabajador. El mismo lo acumula el patrono mensualmente a partir de la vigencia del Decreto N°23495-MTSS (1 julio 1994, Gaceta N°138) y lo cancela al trabajador en forma acumulada en un solo pago en el mes de enero de cada año. Para efectos de cálculo, se tomarán en consideración los mismos componentes salariales que se utilizan para determinar el aguinaldo. El "Salario Escolar" está sujeto a las cargas sociales de Ley y al aguinaldo del periodo correspondiente.

61-06 Cuotas Patronales -Salario Escolar- Amort.Ctas. Pend. Ej.

Se destina esta partida para cubrir los egresos que la Institución deba cancelar en el periodo, pero corresponden a compromisos del periodo anterior por concepto de las Cuotas Patronales del "Salario Escolar".

INSTITUTO TECNOLÓGICO DE COSTA RICA

DETALLE DE LOS COMPONENTES DE LA MASA SALARIAL

1. Salario base

1.1. Salario base:

Gastos por concepto de sueldos, del personal permanente e interino de la Institución. El Instituto mantiene una estructura basada en categorías salariales, para lo cual se han establecido 23 categorías.

1.2. Servicios Especiales:

Las remuneraciones a personal contratado con carácter transitorio o temporal, cuyas funciones son eventuales y su contratación no sobrepasa el año presupuestario. Su contratación se realiza principalmente, en los proyectos de venta de bienes y servicios. La remuneración de este personal se realiza de acuerdo con la escala salarial vigente.

2. Sustituciones

Los sueldos que se pagan al personal que temporalmente sustituye al titular de un cargo, sea por licencia, vacaciones o incapacidad.

3. Subsidios por incapacidad

Esta partida no se utiliza en el Instituto.

4. Otros

4.1. Compensación por vacaciones

Remuneración por laborar el periodo de vacaciones legales. Actualmente, esta compensación está prohibida por Ley.

4.2. Otros servicios personales

La contratación de estudiantes para labores asistenciales. Esta partida está en desuso y los gastos se aplican a becas estudiantes.

4.3. Sumas fijas

Se incluyen los salarios de los médicos (salarios de ley); los porcentajes respectivos por escalafón no profesional de aquellos funcionarios que han obtenido su título profesional laborando en la Institución.

4.4. Entrenamiento

Suma que se otorgó en su oportunidad a los profesionales, que realizaban actividades de capacitación en su área específica.

4.5. Aumento mínimo

Reconocimiento por equiparación con salarios mínimos, concedido varios años atrás.

5. Amortización de cuentas pendientes de ejercicios anteriores

5.1. Salario escolar

De acuerdo con la política establecida por el Gobierno de la República, se ejecutan en esta partida los recursos necesarios para cumplir con el compromiso de cancelación del salario escolar del periodo.

5.2. Retroactivo

Incrementos salariales correspondientes al periodo anterior, incorporados y ejecutados en el presupuesto del año actual.

6. Tiempo Extraordinario

Remuneración por labores realizadas fuera de la jornada normal de trabajo. Se cancela principalmente al personal de las áreas de transportes y vigilancia, por la índole de sus funciones.

7. Dietas

Retribución por asistencia a sesiones a miembros del Consejo Institucional, a saber: dos representantes de la comunidad nacional, un representante Asociación Egresados, el Presidente Federación de Estudiantes, un representante de la comunidad estudiantil.

8. Reconocimiento por años de servicio

8.1. Antigüedad

Reconocimiento a todos los años de servicio en el Instituto Tecnológico de Costa Rica, exista o no interrupción entre los diversos nombramientos o contrataciones, sean éstos en propiedad o interinos. Se paga un porcentaje variable, según la categoría, y oscilará entre el 6% para la categoría más baja y el 4% para la categoría más alta.

Además, para efecto del pago de anualidades el Instituto Tecnológico de Costa Rica reconocerá la antigüedad acumulada en el sector público, incluyendo las empresas y

fundaciones del sector. Las anualidades acumuladas se reconocen con el porcentaje del 3%, salvo en el caso de las Universidades Estatales las cuales se reconocen con el porcentaje que paga el Instituto Tecnológico de Costa Rica.

8.1. Sexenio

A los funcionarios no profesionales, se les reconoce una doble anualidad con un porcentaje igual al de la categoría correspondiente, según escala salarial sobre el respectivo salario base, cada vez que acumulen seis años de laborar con el Instituto Tecnológico de Costa Rica.

8.1. Experiencia profesional

Reconocimiento por el trabajo ejercido a tiempo completo o su equivalente en un puesto que requiera como mínimo el grado de bachillerato universitario y afín a las actividades que desempeña el profesional. Esta experiencia debe ser adquirida antes de ingresar a laborar al Instituto Tecnológico de Costa Rica.

8.1. Experiencia profesional docente

La experiencia adquirida por los profesionales académicos, en labores docentes antes de ingresar al Instituto Tecnológico de Costa Rica.

9. Carrera Universitaria

9.1. Categoría

Incentivos por carrera, se aplica de acuerdo con los regímenes de escalafón, tanto al personal profesional como no profesional.

9.2. Remuneración por grado académico

Corresponde al reconocimiento del grado académico más alto que obtenga el personal, según las normas de contratación y remuneración de personal.

10. Recargo por dirección o jefatura

10.1. Jefatura y coordinación

Remuneración por ejercer cargo de autoridad y responsabilidad, implica ejercer coordinación y supervisión por el trabajo de otros funcionarios. La jefatura corresponde a rector, vicerrectores y directores de departamento; la coordinación se reconoce a los encargados de unidades administrativas y académicas.

10.2 Recargo

Asignación de funciones administrativas o académicas adicionales a la jornada normal de trabajo.

11. Restricciones

11.1. Dedicación exclusiva

Compromiso mediante contrato que adquiere un funcionario profesional, de no ejercer ninguna profesión o función remunerada o no, fuera de su jornada de trabajo.

12. Otras remuneraciones e incentivos

12.1. Otros porcentajes

Porcentaje del 10% sobre el salario base de todos los profesionales, por razones de equiparación con el mercado laboral. Además, al sector no profesional se le otorga un 3% como compensación económica.

12.2. Rectoría

Porcentaje adicional sobre la base salarial de un profesional como política de atracción, cuando haya dificultades en la atracción y contratación de profesionales.

12.3. Sobresueldos

Suma fija que se otorga a los profesionales desde hace más de diez años por razones históricas de equiparación con el mercado.

12.4. Especialidad

Por especialidad profesional se entiende el certificado de postgrado obtenido con posterioridad a los grados de bachillerato o licenciatura, que requiera de un periodo de estudios no menor a un año académico.

UNIVERSIDAD NACIONAL

DEFINICIÓN DE LOS CONCEPTOS CONSIDERADOS COMO MASA SALARIAL

1. SUELDOS Y SUBSIDIOS

a). Salarios base

Sueldos para cargos fijos

Comprende los gastos por concepto de sueldos básicos del personal permanente al servicio de la Institución de acuerdo con el régimen de salarios establecidos. Para efectos técnicos de la planilla de salarios, se carga en este rubro el **salario base** de acuerdo con la escala salarial vigente, la cual incorpora en este rubro el reconocimiento por concepto de carrera universitaria (régimen de carrera académica y régimen de carrera administrativa).

Servicios Especiales

El concepto de Servicios Especiales, corresponde a las remuneraciones de personal contratado con carácter transitorio, sujetos a un determinado horario de trabajo. **Estos cargos y su remuneración se detallan y se valoran de acuerdo con la misma clasificación y escala salarial de sueldos para cargos fijos de la institución.** Se utilizan para cubrir la necesidad de atender prioritariamente la docencia y en algunos casos proyectos específicos en las diferentes áreas del quehacer institucional. Contempla la contratación y remuneración de personal profesional, académico, técnico y administrativo en función de su desarrollo, tanto académico como administrativo, su nombramiento es temporal, su contratación será por un tiempo menor a un año. Sin embargo, no goza de las retribuciones adicionales que se establecen para el personal fijo o permanente.

La creación y utilización de plazas por servicios especiales se fundamenta en la IV Convención Colectiva de Trabajadores de la Universidad Nacional, en los artículos 46 y 48.

En este rubro se incluye la contratación de personal docente que cubrirán los cursos de verano; su aplicación se rige por el Reglamento de Contratación laboral, aprobado por el

Consejo Universitario, según oficio SCU-197-90 aprobado el 10 de Octubre de 1979 y sus reformas. Este reglamento se aplica para todos los funcionarios de la institución (académicos, paracadémicos y administrativos). Existe además el "Reglamento de los procedimientos para el nombramiento de académicos e incrementos de jornada", aprobado por el Consejo Universitario según oficio SCU-1329-91 del 05 de setiembre de 1991. También se considera en las "Directrices Generales, Normas de Formulación y Normas de Ejecución Presupuestarias P. A. P. 1997, Capítulo V, Artículo 5.3", aprobado por el Consejo Universitario, según oficio SCU-1155-96 de 23 de agosto de 1996.

Jornales

Incluye las sumas que se pagan al personal obrero, cuya retribución se establece por hora, día o destajo, con base en fijaciones establecidas por la Universidad. La remuneración no será menor a las que fija el Consejo Nacional de Salarios. Los funcionarios contratados bajo esta modalidad , generalmente no tienen considerado en su pago el día de descanso obligatorio, dado que el cálculo se establece tomando como base las horas o días trabajados o la tarea realizada. Debe señalarse que en este rubro se excluye al personal que ha sido incorporado al manual de clasificación de puestos de la Universidad con el carácter de plaza fija.

b). Sustituciones

Sueldos para sustituciones

Incluye la remuneración del personal contratado con el propósito de sustituir temporalmente (vacaciones, incapacidades, licencias, etc.) al propietario del puesto.

c). Otros

Cursos de verano

La Universidad Nacional habilita el período comprendido entre los meses de enero y febrero de cada año, para la realización de actividades correspondientes a programas aprobados y vigentes. La organización de estas actividades se conoce con el nombre genérico de "Cursos de Verano de la Universidad Nacional" y se fundamenta en el "Reglamento de

Cursos de Verano", aprobado por el Consejo Universitario según oficio SCU-1872-93 de 02 de diciembre de 1993.

Los cursos destinados a subsanar lo que por causas imprevistas no haya podido hacerse en los semestres, los que se ofrezcan para repitentes, y los que por cualquier motivo no fuera posible prever con aquella anticipación, se integraran en una programación especial que debe elevarse a la Vicerrectoría Académica, según directrices elaboradas por la Vicerrectoría de Desarrollo y la Vicerrectoría Académica antes del 31 de Octubre de cada año.

Compensación de vacaciones

Comprende el pago en dinero efectivo a funcionarios y empleados que trabajen en el período que le corresponda disfrutar de sus vacaciones, de acuerdo con las disposiciones legales que norma la materia.

2. AMORTIZACION DE CUENTAS PENDIENTES DE PERIODOS ANTERIORES

Salarios escolar y sus cargas sociales de Ley.

El salario escolar se creó en 1994 (vigente a partir del segundo semestre de ese año), como un porcentaje calculado sobre el salario de cada funcionario, el cual es acumulativo y se cancela a fines del mes de enero del año siguiente.

La Dirección General del Servicio Civil resolvió que para efectos de cálculo se toman en consideración los mismos componentes salariales que se utilizan para determinar el aguinaldo. El salario está sujeto a las cargas sociales de ley. Para el sector universitario estatal la Comisión de Enlace acordó lo siguiente (Reunión # 167, art. 5, 22/11/94).

a) El Poder Ejecutivo reconoce el salario escolar para las universidades estatales con la aplicación del mecanismo general definido por el Servicio Civil y para ello asignará los recursos correspondientes.

b) Al igual que para el resto del Sector Público, dicho reconocimiento se hace a partir del 1 de julio de 1994.

Otras cuentas asociadas a masa salarial

Comprende este grupo aquellas erogaciones por los siguientes conceptos:

a) Salarios retroactivos de períodos anteriores, incluyendo aguinaldo proporcional y sus cargas sociales patronales.

b) Liquidaciones salariales de períodos anteriores.

3. TIEMPO EXTRAORDINARIO

Comprende los pagos por labores realizadas fuera del horario o jornada normal de trabajo: el cálculo del monto a pagar por tiempo extraordinario se sujetará a las normas establecidas según disposiciones legales y reglamentos de la Universidad. (Circular No. 6-81 del 19 de octubre de 1981 de la Vicerrectoría de Administración).

4. DIETAS

Comprende los pagos que de acuerdo a las disposiciones legales le corresponden a los miembros del consejo universitario por la asistencia a sesiones. Conforme lo establece el artículo No.29 del Estatuto Orgánico de la Universidad Nacional, los miembros del Consejo Universitario que representan a la comunidad nacional y a la estudiantil, tendrán una retribución que fijará el mismo Consejo, en sesión a la que se excusaran de asistir los interesados.

Asimismo se reconocen dietas al representante estudiantil ante el Tribunal Universitario de Apelaciones, de acuerdo con lo establecido en el Reglamento aprobado por el Consejo Universitario para dicho Órgano.

5. RECONOCIMIENTO POR AÑOS DE SERVICIO

Aumentos anuales

La anualidad constituye un reconocimiento por la permanencia y experiencia del funcionario al servicio de la Universidad o de otras instituciones públicas y de educación superior. Este reconocimiento es un porcentaje que se aplica al salario base correspondiente. Su fundamento legal se encuentra en el Artículo 31 y 32 de la IV Convención Colectiva de Trabajo de la Universidad Nacional y el Oficio SCU- 060-87 del 26 de Enero de 1987.

6. CARRERA UNIVERSITARIA

Reconocimiento

El reconocimiento profesional es un beneficio que se otorga a todo funcionario administrativo que ocupe un puesto cuyo requisito establecido en el Manual Descriptivo de Clases de Puestos, es bachillerato o licenciatura. Se rige por acuerdo del Consejo Universitario, artículo Segundo, inciso XIII, de la sesión ordinaria celebrada el 8 de marzo de 1990, acta N° 1296, oficio SCU-215-90, y los requisitos establecidos en el Manual Descriptivo de Clases de Puestos.

Este se rige por acuerdo del Consejo Universitario de la Universidad Nacional, según el artículo Segundo, inciso X111, de la sesión ordinaria celebrada el 8 de marzo de 1990, acta N° 1296, según oficio del Consejo Universitario SCU-215-90 Y los requisitos establecidos en el Manual Descriptivo de Clases de Puestos.

7. RECARGO POR DIRECCION O JEFATURA

Recargo

Se fundamenta en el artículo 118 de la IV Convención Colectiva de Trabajo, que dice: "Los trabajadores administrativos o docentes administrativos que tengan que asumir puestos de categoría superior al que están desempeñando, o se les recargue funciones administrativas o académicas por períodos iguales o superiores a diez días hábiles, serán remunerados adicionalmente en la suma correspondiente. Recargos por menos días serán acumulados y se tramitarán cuando se alcance ese número de días. Para quién no acumule este número de días, al final del año se le liquidará lo correspondiente, previa autorización del jefe superior inmediato".

8. RESTRICCIONES

Disponibilidad laboral

Es el reconocimiento que se realiza a todos aquellos funcionarios, que por la naturaleza de sus funciones deben estar a disposición de la Universidad, en el momento que se les requiera, para cumplir con su trabajo fuera de su jornada ordinaria en períodos de descanso y receso institucional. La retribución es de un 30% sobre el salario base tanto a técnicos como profesionales. Su fundamento legal es el "Reglamento de Normas para el Régimen de Disponibilidad", aprobado por el Consejo Universitario según oficio SCU-883-90 del 01 de agosto de 1990.

La disponibilidad puede otorgarse en forma permanente o temporal a un funcionario, al que se ha asignado un trabajo en el que se requiere estar en la condición de disponible, según lo estipulado en la normativa vigente, esta se calculará a razón de un 30% para profesionales y técnicos sobre el salario base, las personas que tengan disponibilidad laboral no podrán devengar retribución por horas extras

Prohibición

Se entenderá como la prohibición absoluta de laborar para otra institución, empresa privada o desarrollar actividad personal remunerada, a los funcionarios que ocupan cargos en donde se tramitan contratos sobre adquisición de bienes y servicios a nombre de la Universidad, tienen responsabilidad directa en el manejo de fondos de la Institución o ambas cosas. Su fundamento legal es el "Régimen de Prohibición para Funcionarios con Responsabilidad en la Administración de Bienes, Servicios y Fondos de la Universidad Nacional", aprobado por el Consejo Universitario según oficio SCU-912-88 del 07 de julio de 1988. Actualmente, los puestos a los que se les reconoce este beneficio son: Rector, Contralora Universitaria, Director del Programa de Abastecimiento y Apoyo, Director del Programa de Gestión de Desarrollo Presupuestario y Financiero Y Jefe de Sección de Tesorería

Dedicación Exclusiva

Es un beneficio al que se someten los trabajadores en forma voluntaria; se entenderá como el compromiso, que adquiere el funcionario profesional con la Institución de no laborar para ninguna otra institución, empresa privada o actividad personal remunerada, por lo que se le retribuye un porcentaje adicional sobre el salario base. Se aplica el "Reglamento del Sistema de Puestos y Salarios, Capítulo 8", en el caso de contratación de personal administrativo para ocupar puestos profesionales. Para los docentes se establece según acuerdo del Consejo Universitario según oficio SCU-911-88 de 08 de julio de 1988 en su artículo 2.

9. RECONOCIMIENTO REGIONAL

Zonajes

Corresponde a la compensación económica adicional al salario, que la Universidad reconoce a sus funcionarios que a solicitud de la Institución tengan que trasladarse a prestar sus servicios permanentemente en un lugar distinto al de su domicilio legal, o que eventualmente permanezcan fuera de éste por más de un mes en forma continua, siempre que las condiciones de la zona donde se realice el trabajo, justifiquen tal compensación. El fundamento legal lo

constituye el Reglamento de pago de zonaje, aprobado de la sesión celebrada el 26 de junio de 1997, en el Acta No, 1946.

10. OTRAS REMUNERACIONES E INCENTIVOS

Exámenes por suficiencia

Corresponde a la cancelación por concepto de aplicación de exámenes por suficiencia realizados a estudiantes, este rubro se sujetará a las normas establecidas según disposiciones legales y reglamentos de la Universidad.

Sobresueldos

El sobresueldo es una suma de dinero adicional al salario base, reconocida al funcionario como un plus o complemento salarial por las actividades realizadas en forma adicional a las tareas propias de su puesto. Puede ser tratado como un incentivo (temporal) o un beneficio (permanente). Su fundamento legal se encuentra establecido en los Artículos 33 y 34 de la IV Convención Colectiva de Trabajo de la Universidad Nacional y el Manual de Criterios y Directrices para el pago de sobresueldos de la Universidad Nacional.

Dependiendo de la fuente que lo originó, se otorga a funcionarios académicos, paracadémicos y administrativos y se reconoce por las siguientes razones: ampliación de jornadas, Volumen de trabajo, Coordinación de actividades; a los puestos que se les reconoce el sobresueldo en forma permanentes son los siguientes: choferes, guardas y personal profesional del Centro de Cómputo.

Los requisitos se encuentran establecidos en los Artículos 33 y 34 de la IV Convención Colectiva de Trabajo de la Universidad Nacional y el "Manual de Criterios y Directrices para el pago de Sobresueldos de la Universidad Nacional".

11. AGUINALDO

Sueldo adicional

Comprende la remuneración adicional de fin de año (aguinaldo), que por ley debe conceder la Institución a sus funcionarios y empleados, sea de personal permanente o transitorio y por concepto de dietas y corresponde a un dozavo del total anual de salarios.

12. CARGAS PATRONALES

Seguro de riesgos profesionales

Comprende el pago de primas por servicios de aseguramiento e indemnización para protección de empleados y trabajadores cuyas actividades originan riesgos profesionales no cubiertos por el seguro social y otra clase de seguros permitidos.

Contribución a Fondo de Pensiones

Incluye los pagos que se efectúan al Fondo de Pensiones del Magisterio Nacional, en un determinado porcentaje sobre los salarios de aquellos funcionarios que cotizan para dicho concepto.

Contribución Patronal C.C.S.S.

Constituyen el pago de las cuotas patronales del régimen de seguro social por concepto de enfermedad y maternidad, y aporte patronal para el régimen de pensiones por invalidez, vejez y muerte. La cotización es del 14%, desglosado en: invalidez, vejez y muerte 4.75% y enfermedad y maternidad 9.25%.

Contribución Patronal al Banco Popular y de Desarrollo Comunal.

Consiste este renglón en el aporte del 0.50% sobre los salarios mensuales pagados por la Institución a sus empleados, como contribución patronal a dicho ente.

13. TRANSFERENCIAS GREMIALES

Contribu. Patronal al. Fondo de Ahorro y Préstamo

Incluye el aporte patronal al Fondo de Beneficio Social de los Trabajadores de la Universidad Nacional. Se gira el 2.5% sobre los salarios totales pagados mensualmente por la Universidad Nacional, según consta en la IV Convención Colectiva de los trabajadores , en el título V, Capítulo II, artículo # 147 y retomado en la Ley # 7673, publicado en la Gaceta # 117, del 19 de junio de 1997.

Aporte al Sindicato de Trabajadores

Incluye el aporte patronal al Sindicato de los Trabajadores de la Universidad Nacional, de conformidad con el artículo # 167 de la Cuarta Convención Colectiva.

14. PRESTACIONES LABORALES

Prestaciones legales

En este apartado se incluyen los rubros por concepto de preaviso, cesantía vacaciones y la parte proporcional del aguinaldo, para aquellos funcionarios por motivo de finalización de su contrato laboral, sea por jubilación, renuncia, despido, otros.

15. HONORARIOS, CONSULTORIAS Y CONTRATACION DE SERVICIOS TECNICOS

Honorarios y Consultorías

Se consideran los egresos por servicios técnicos y profesionales, prestados ocasionalmente a la institución, derivados de contratos suscritos con personas físicas y jurídicas, sean éstos nacionales o extranjeros, con el propósito de efectuar estudios, asesorías, investigaciones, diseños, supervisiones de obras etc. Dichas contrataciones se realizan con

base en el Reglamento General de Contratación Administrativa, ley 7494 del 2 de mayo de 1995.

Contratación de servicios técnicos

Se contempla la contratación de personas físicas o jurídicas que brinden servicios especializados, tales como servicios externos de vigilancia, recolección de basura, servicios de limpieza, servicios de mantenimiento preventivo y correctivo de la central telefónica y servicios de transporte de los funcionarios de la Facultad de Ciencias de la Salud (Barreal de Heredia), entre otros.

UNIVERSIDAD ESTATAL A DISTANCIA

DESCRIPCION CONCEPTUAL DE LAS PARTIDAS Y SUBPARTIDAS DE GASTOS

0 SERVICIOS PERSONALES

Comprende los egresos por concepto de servicios personales, prestados por el personal fijo de la Universidad Estatal a Distancia y el que se ha contratado para prestar servicios temporales. Incluye los demás tipos de contratos, con Personal Profesional, Técnico y Operacional.

Excluye préstamos en especie, contribuciones patronales al Sistema de Seguridad Social y cualquier otro tipo de deducción por concepto de impuestos, contribuciones personales a la seguridad social, al fondo de pensiones, etc. Comprende los conceptos que a continuación se detallan:

000 Sueldos para Cargos Fijos:

Comprende los gastos por concepto de sueldos base del personal permanente al servicio de la Universidad Estatal a Distancia, de acuerdo con su régimen de salarios.

008 Sueldos por Servicios Especiales:

Corresponde a las remuneraciones del personal contratado con carácter transitorio o temporal, sujeto a un determinado horario de trabajo. Estos cargos y sus remuneraciones se detallan y se valoran de acuerdo con la clasificación y escala de salarios de la Universidad Estatal a Distancia.

012 Comisiones a Agentes Vendedores:

Comprende las remuneraciones, adicionales al sueldo base, que se pagan al personal encargado de funciones tales como: la venta de libros, de material audiovisual, etc.

016 Dietas:

Comprende los pagos que de acuerdo con las disposiciones legales les corresponde a los miembros del Consejo Universitario por su asistencia a las sesiones. Sobre esta subpartida se calcula el sueldo adicional, pero no las cargas Sociales (CCSS, ASEUNED, Banco Popular y Fondo de Pensiones).

020 Honorarios:

Egresos por servicios personales de profesionales y técnicos, tales como: asesoramiento, consulta, estudios y conferencias (excluye las que se pagan por la subpartida 607), según contratos con personal ajeno a la Universidad Estatal a Distancia,

lo cual ni implica subordinación jerárquica, cumplimiento de horario de trabajo ni pago de salario. El costo total del contrato debe incluir los gastos para el pago de transporte, hospedaje, alimentación y el trabajo intelectual del especialista. No será posible el pago de tales conceptos en forma independiente. Oficio 4752-456. OD.95 de la Contraloría General de la República.

024 Jornales:

Incluye las sumas que se pagan al personal obrero, que eventualmente presta servicios a la Institución en trabajos de tipo manual, cuya retribución se establece por hora, día o a destajo con base en fijaciones establecidas por la Universidad Estatal a Distancia.

La remuneración no será menor a la que fija el Consejo Nacional de Salarios. Excluye al personal de este tipo que ha sido incorporado al Manual Descriptivo de Puestos de la Universidad Estatal a Distancia, ya sea que preste sus servicios en forma permanente o transitoria.

028 Asignación Profesional:

Son las retribuciones, adicionales a los sueldos bases, que se derivan de los requisitos académicos adicionales a los del puesto que ocupa el servidor y otros reajustes de similar naturaleza, de conformidad con el Estatuto de Personal y las políticas que al respecto prevalezcan en la Universidad Estatal a Distancia.

030 Reconocimiento por años de Servicio al Ingresar:

Son las retribuciones, adicionales a los sueldos base, que se derivan del número de años servidos en otras instituciones públicas o privadas, de conformidad con el Estatuto de Personal y las políticas que al respecto prevalezcan en la Universidad Estatal a Distancia.

033 Complemento salarial:

Son las remuneraciones, adicionales a los sueldos base, que se reconocen por aumento en el costo de vida, de conformidad con el Estatuto de Personal y las políticas que al respecto prevalezcan en la Institución.

036 Aumentos anuales:

Incluye las sumas a que tienen derecho los funcionarios de la Universidad Estatal a Distancia, por concepto de años de servicio cumplidos dentro de la Institución, de acuerdo con el Estatuto de Personal. El cálculo de este derecho se hará conforme a las escalas de salarios vigentes.

043 Carrera Administrativa:

Comprende el porcentaje, que se estima sobre el salario base escolar, y que se paga a los funcionarios en cada categoría de la carrera administrativa, de acuerdo con

sus atestados, según se estipula en el Estatuto de Personal y en el Reglamento de Carrera Universitaria.

045 Carrera Profesional:

Comprende el porcentaje, que se estima sobre el salario mínimo profesional, y que se paga a los funcionarios en cada categoría de la carrera profesional, de acuerdo con sus atestados, según se estipula en el Estatuto de Personal y en el Reglamento de Carrera Universitaria.

068 Tiempo Extraordinario:

Comprende los pagos por labores realizadas fuera de los horarios o jornadas normales de trabajo. El cálculo del monto a pagar por este concepto, se efectúa sobre el salario nominal y de conformidad con las políticas que al respecto prevalezcan en la Universidad Estatal a Distancia.

072 Sobresueldos:

Comprende las demás retribuciones adicionales o complementarias al sueldo, por trabajos de los empleados o funcionarios, de acuerdo con disposiciones legales y estatutarias, incluyendo entre otros, los siguientes conceptos:

c) Compensación de Vacaciones:

Comprende el pago en dinero efectivo a funcionarios o empleados que trabajen durante el periodo que les corresponde disfrutar de sus vacaciones, de acuerdo con las disposiciones legales y estatutarias que normen la materia.

e) Asignación para cargos con autoridad:

Se refiere al porcentaje que, sobre el salario de su categoría universitaria, se paga a quienes tengan funciones de autoridad, de acuerdo con lo estipulado en el Estatuto de Personal y en el Reglamento de Carrera Universitaria.

Asimismo, comprende el porcentaje parcial de aquellos funcionarios que, habiendo desempeñado un puesto en que se percibe un porcentaje por la función de autoridad, se trasladan a otro en que no se ejerce dicha función.

073 Suplencias:

Este concepto se refiere al pago por servicios al personal que sustituye a empleados incapacitados por enfermedad, maternidad y desgos profesionales, o que estén en vacaciones o con permisos con goce de salario. Esta subpartida comprende exclusivamente salarios base: los demás componentes del salario nominal se cargan a las subpartidas respectivas.

074 Dedicación exclusiva:

Se refiere al porcentaje que, sobre el salario de su categoría universitaria profesional, se paga a quienes se dedican a laborar para la Universidad Estatal a Distancia con un recargo no mayor a un cuarto de tiempo en otras instituciones públicas.

076 Sueldo adicional:

Comprende la remuneración adicional que por ley otorga la Institución a sus funcionarios, sean de carácter permanente o temporal, por una sola vez a fin de cada año y que se calcula en un dozavo de las dietas, de los jornales y de los salarios nominales, devengados durante el periodo.

099 Otros Servicios Personales:

Comprende los egresos por servicios no contemplados en los renglones anteriores. Por ejemplo: servicio de vigilancia ocasional, y pago de horas-practicante temporal.