



ESTA OBRA ES PROPIEDAD DE LA
BIBLIOTECA DEL
CONSEJO NACIONAL DE RECTORES
ACTIVO NUMERO: 5495



**CONSEJO NACIONAL DE RECTORES
Oficina de Planificación de la
Educación Superior**

**ESTADISTICA DE LA
EDUCACION SUPERIOR 1992**



378.0212 Consejo Nacional de Rectores. Oficina de
C-e Planificación de la Educación Superior

Estadística de la Educación Superior 1992
/ Oficina de Planificación de la Educación
Superior. -- San José C.R. : Departamento de
Publicaciones de la OPES, 1994.

210p. ; 28cm

Incluye Cuadros, gráficos

1. EDUCACION SUPERIOR-COSTA RICA. 2. ES
TADISTICAS. I. TITULO.

La "Estadística de la Educación Superior 1992" fue realizada en la División de Sistemas de la Oficina de Planificación de la Educación Superior (OPES).

El trabajo estuvo a cargo de la Licda. Xinia Morera González, Investigadora III, quien contó con la colaboración de Lucrecia Salas Badilla, Investigadora I.

La digitación del documento fue realizado por la Sra. Grettel Arroyo Vargas, Secretaria de la División de Sistemas.

Agradecemos la colaboración de los funcionarios de las dependencias de las instituciones de educación superior, quienes proporcionaron la información necesaria para elaborar este documento.


José Andrés Masís Bermúdez
Director OPES

SIMBOLOGIA

-	Cero o casi cero
°	No se aplica
...	Información no disponible
CONARE	Consejo Nacional de Rectores
OPES	Oficina de Planificación de la Educación Superior
CONAPE	Comisión Nacional de Préstamos

Instituciones universitarias estatales

UCR	Universidad de Costa Rica
ITCR	Instituto Tecnológico de Costa Rica
UNA	Universidad Nacional
UNED	Universidad Estatal a Distancia

Instituciones universitarias privadas

UACA	Universidad Autónoma de Centro América
UIA	Universidad Internacional de las Américas
UNADECA	Universidad Adventista de Centroamérica
ULACIT	Universidad Latinoamericana de Ciencia y Tecnología
UPA	Universidad Panamericana
UICR	Universidad Interamericana de Costa Rica
UCC	Universidad Central Costarricense
UH	Universidad Hispanoamericana
USJ	Universidad de San José

Instituciones parauniversitarias

CUNA	Colegio Universitario de Alajuela
CUC	Colegio Universitario de Cartago
CUP	Colegio Universitario de Puntarenas
ITAN	Instituto Técnico de Administración de Negocios
ECG	Escuela Centroamericana de Ganadería
ITEA	Instituto de Tecnología Administrativa
INCOSE	Instituto Costarricense de Ciencias Contables y Secretariales
ISAE	Instituto Superior de Administración de Empresas
ENCE	Escuela Nacional de Computación Electrónica
EABC	Escuela Aduanera Braulio Carrillo
ECIC	Escuela de Comercio, Idiomas y Computación
CAES	Centro Adventista de Educación Superior
IPECCO	Instituto de Profesionalización en Ciencias Contables
ILAC	Instituto Latinoamericano de Computación
IPCR	Instituto Parauniversitario Costa Rica
ABA	American Business Academy

ESTADISTICA DE LA EDUCACION SUPERIOR 1992

Indice General

	PAGINA
CAPITULO I. POBLACION ESTUDIANTIL	2
1.1. Matrícula inicial	3
x1.2. Admisión	33
1.3. Diplomas otorgados	50
✓1.4. Características socioeconómicas	76
1.5. Servicios estudiantiles	106
CAPITULO II. PERSONAL DOCENTE Y ADMINISTRATIVO	119
✓2.1. Dedicación del personal docente	120
2.2. Nivel académico del personal docente	128
2.3. Categorías del personal docente	136
2.4. Carga académica del personal docente	140
2.5. Otras características del personal docente	144
✓2.6. Becas otorgadas al personal	161
2.7. Personal administrativo	166
✓ CAPITULO III. ASPECTOS FINANCIEROS	184
CAPITULO IV. BIBLIOTECAS	193
CAPITULO V. INSTITUCIONES DE EDUCACION SUPERIOR PARAUNIVERSITARIA	204

CAPITULO I

POBLACION ESTUDIANTIL

1.1. MATRICULA INICIAL

CUADRO Nº1.1.1

RELACION ENTRE LA MATRICULA DEL PRIMER SEMESTRE DE LAS
 INSTITUCIONES DE EDUCACION SUPERIOR UNIVERSITARIA 1/
 Y LA POBLACION DE COSTA RICA. 1992

CONCEPTO	POBLACION Y MATRICULA
Población total de Costa Rica	3 160 405
Población de Costa Rica de 18 a 24 años	407 598
Matrícula de la Educación Superior Universitaria	75 934
Matrícula Educación Superior Universitaria Estatal	58 206 [↓]
Universidad de Costa Rica	28 676
Instituto Tecnológico de Costa Rica	4 376
Universidad Nacional	14 488
Universidad Estatal a Distancia	10 666
Matrícula Educación Superior Universitaria Privada	17 728
Universidad Autónoma de Centro América <u>2/</u>	6 190
Universidad Internacional de las Américas <u>2/</u>	4 126
Universidad Adventista de Centro América	426
Universidad Latinoamericana de Ciencia y Tecnología <u>2/</u>	2 716
Universidad Panamericana <u>2/</u>	2 605
Universidad Interamericana de Costa Rica <u>2/</u>	546
Universidad Central Costarricense <u>2/</u>	187
Universidad Hispanoamericana <u>3/</u>	609
Universidad de San José <u>3/</u>	323
Relaciones Porcentuales	
Matrícula Educ.Sup.Univ./Población total	2,4
Matrícula Educ.Sup.Univ.Estatal/Población total	1,8
Matrícula Educ.Sup.Univ.Privada/Población total	0,6
Matrícula Educ.Sup.Univ./Población de 18 a 24 años	18,6
Matrícula Educ.Sup.Univ.Estatal/Población de 18 a 24 años	14,3
Matrícula Educ.Sup.Univ.Privada/Población de 18 a 24 años	4,3
Población de 18 a 24 años/Población total	12,9

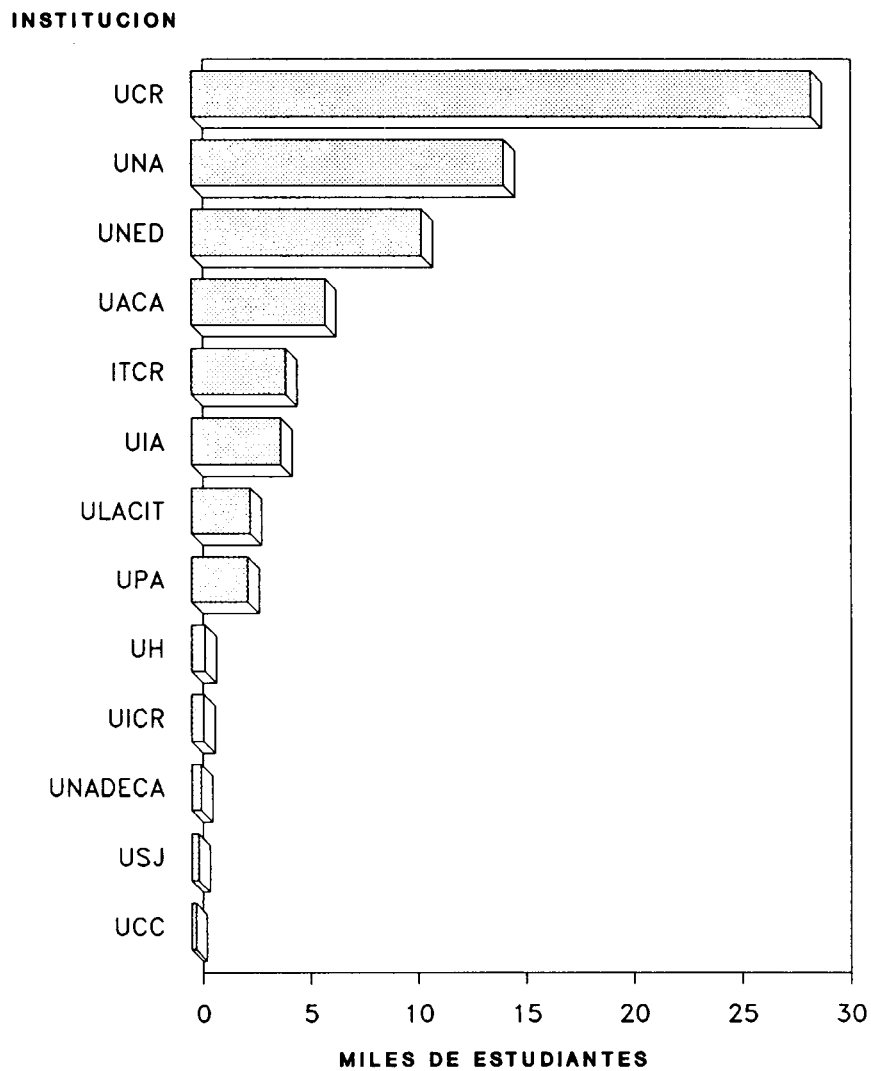
1/ No se cuenta con información de la Universidad Latina de Costa Rica.

2/ Corresponde a la matrícula del I cuatrimestre.

3/ Corresponde a la matrícula del III cuatrimestre, por haber iniciado sus labores en dicho ciclo.

FUENTE: Instituciones de Educación Superior Universitaria.
 Dirección General de Estadística y Censos. Centro Latinoamericano de Demografía. Costa Rica. Estimaciones de Población 1950-2025. Enero 1988

GRAFICO N°1.1.1
MATRICULA DE LAS INSTITUCIONES DE EDUCACION SUPERIOR
UNIVERSITARIA, POR INSTITUCION. 1992



FUENTE: Cuadro N°1.1.1

CUADRO Nº1.1.2

MATRICULA DE LAS INSTITUCIONES DE EDUCACION SUPERIOR UNIVERSITARIA 1/,

POR INSTITUCION Y SEDE O CENTRO. I SEMESTRE 1992.

(Valores absolutos y relativos)

INSTITUCION, SEDE O CENTRO	NUMERO DE ESTUDIANTES	
	ABSOLUTO	RELATIVO
Total Educación Superior Universitaria	75 934	100,0
Educación Superior Universitaria Estatal	58 206	76,7
Universidad de Costa Rica	28 676	37,8
Ciudad Universitaria Rodrigo Facio	24 855	32,8
Sede Regional de Occidente	1 677	2,2
Sede Regional del Atlántico	628	0,8
Sede Regional de Guanacaste	934	1,2
Sede Regional de Limón	307	0,4
Recinto de Puntarenas	275	0,4
Instituto Tecnológico de Costa Rica	4 376	5,8
Sede de Cartago	3 573	4,7
Sede Regional de San Carlos	209	0,3
Centro Académico de San José	594	0,8
Universidad Nacional	14 488	19,1
Campus Omar Dengo	12 642	16,7
Sede Región Brunca	1 207	1,6
Sección Regional de Liberia	639	0,8
Universidad Estatal a Distancia	10 666	14,0
Educación Superior Universitaria Privada	17 728	23,3
Universidad Autónoma de Centro América <u>2/</u>	6 190	8,2
Universidad Internacional de las Américas <u>2/</u>	4 126	5,4
Universidad Adventista de Centro América	426	0,6
Universidad Latinoamericana de Ciencia y Tecnología <u>2/</u>	2 716	3,6
Universidad Panamericana <u>2/</u>	2 605	3,4
Universidad Interamericana de Costa Rica <u>2/</u>	546	0,7
Universidad Central Costarricense <u>2/</u>	187	0,2
Universidad Hispanoamericana <u>3/</u>	609	0,8
Universidad de San José <u>3/</u>	323	0,4

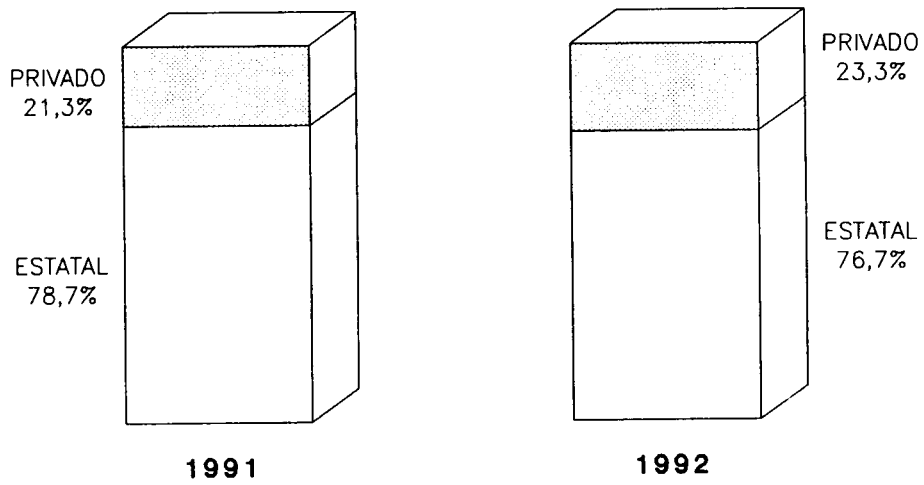
1/ No se cuenta con información de la Universidad Latina de Costa Rica.

2/ Corresponde a la matrícula del I cuatrimestre.

3/ Corresponde a la matrícula del III cuatrimestre, por haber iniciado sus labores en dicho ciclo.

FUENTE: Instituciones de Educación Superior Universitaria.

GRAFICO N°1.1.2
COMPOSICION RELATIVA DE LA MATRICULA DE LAS INSTITUCIONES DE
EDUCACION SUPERIOR UNIVERSITARIA, POR SECTOR. 1991 y 1992



FUENTE: Cuadro N°1.1.2
OPES. Estadística de la Educación Superior 1991

CUADRO N°1.1.3

MATRICULA DE LAS INSTITUCIONES DE EDUCACION SUPERIOR

UNIVERSITARIA 1/, POR INSTITUCION. I SEMESTRE 1992

(Valores absolutos y relativos)

INSTITUCION	NUMERO DE ESTUDIANTES	
	ABSOLUTO	RELATIVO
TOTAL	75 934	100,0
Educación Superior Universitaria Estatal	58 206	76,7
Educación Superior Universitaria Privada	17 728	23,3
Educación Superior Universitaria Estatal	58 206	100,0
Universidad de Costa Rica	28 676	49,3
Instituto Tecnológico de Costa Rica	4 376	7,5
Universidad Nacional	14 488	24,9
Universidad Estatal a Distancia	10 666	18,3
Educación Superior Universitaria Privada	17 728	100,0
Universidad Autónoma de Centro América 2/	6 190	34,9
Universidad Internacional de las Américas 2/	4 126	23,3
Universidad Adventista de Centro América	426	2,4
Universidad Latinoamericana de Ciencia y Tecnología 2/	2 716	15,3
Universidad Panamericana 2/	2 605	14,7
Universidad Interamericana de Costa Rica 2/	546	3,1
Universidad Central Costarricense 2/	187	1,1
Universidad Hispanoamericana 3/	609	3,4
Universidad de San José 3/	323	1,8

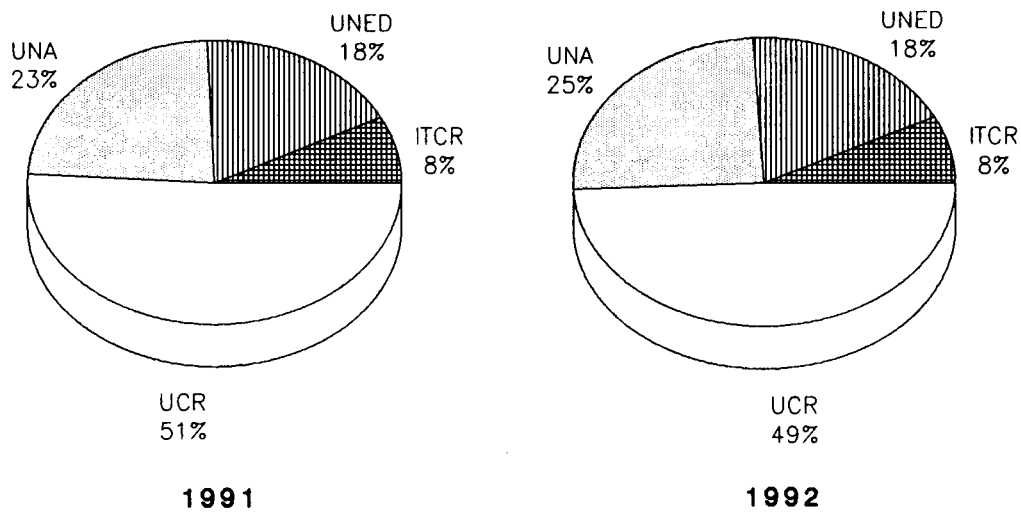
1/ No se cuenta con información de la Universidad Latina de Costa Rica.

2/ Corresponde a la matrícula del I cuatrimestre.

3/ Corresponde a la matrícula del III cuatrimestre, por haber iniciado sus labores en dicho ciclo.

FUENTE: Cuadro N°1.1.2

GRAFICO N°1.1.3
COMPOSICION RELATIVA DE LA MATRICULA DE LAS INSTITUCIONES DE
EDUCACION SUPERIOR UNIVERSITARIA ESTATAL, POR INSTITUCION,
1991 Y 1992



FUENTE: Cuadro N°1.1.3
OPES. Estadística de la Educación 1991

CUADRO Nº1.1.4
MATRICULA DE LAS INSTITUCIONES DE EDUCACION SUPERIOR
UNIVERSITARIA ESTATAL, POR INSTITUCION y SEDES. I SEMESTRE 1992
(Valores absolutos y relativos)

INSTITUCION Y SEDES	NUMERO DE ESTUDIANTES	
	ABSOLUTO	RELATIVO
Universidad de Costa Rica	28 676	100,0
Ciudad Universitaria Rodrigo Facio	24 855	86,7
Sedes Regionales	3 821	13,3
Instituto Tecnológico de Costa Rica	4 376	100,0
Sede de Cartago	3 573	81,6
Sedes Regionales	803	18,4
Universidad Nacional	14 488	100,0
Campus Omar Dengo	12 642	87,3
Sedes Regionales	1 846	12,7
Universidad Estatal a Distancia	10 666	100,0

FUENTE: Instituciones de Educación Superior Universitaria Estatal

CUADRO N°1.1.5

MATRICULA DE LAS INSTITUCIONES DE EDUCACION SUPERIOR UNIVERSITARIA.

POR AREA DE ESTUDIO, SEGUN TIPO DE INSTITUCION. 1992

(Valores absolutos y relativos)

AREA DE ESTUDIO	NUMERO DE ESTUDIANTES, SEGUN TIPO DE INSTITUCION					
	TOTAL		PUBLICA		PRIVADA 1/	
	ABSOLUTO	RELATIVO	ABSOLUTO	RELATIVO	ABSOLUTO	RELATIVO
TOTAL	75 934	100,0	58 206	100,0	17 728	100,0
Artes y Letras	3 439	4,5	2 807	4,8	632	3,6
Ciencias Básicas	4 144	5,4	2 853	4,9	1 291	7,3
Ciencias Sociales	24 648	32,5	12 477	21,4	12 171	68,6
Educación	11 063	14,6	10 334	17,8	729	4,1
Recursos Naturales	1 717	2,3	1 717	3,0	-	-
Ingeniería	7 133	9,4	5 272	9,1	1 861	10,5
Ciencias de la Salud	4 093	5,4	3 049	5,2	1 044	5,9
Formación General	87	0,1	87	0,1	-	-
Otras	19 610	25,8	19 610	33,7	-	-

1/ No se cuenta con información de la Universidad Latina de Costa Rica.

FUENTE: Instituciones de Educación Superior Universitaria.

CUADRO Nº1.1.6

MATRICULA DE LAS INSTITUCIONES DE EDUCACION SUPERIOR

UNIVERSITARIA ESTATAL. POR INSTITUCION Y AREA DE ESTUDIO 1/. 1992

(Valores absolutos y relativos)

INSTITUCION Y AREA DE ESTUDIO	NUMERO DE ESTUDIANTES	
	ABSOLUTO	RELATIVO
Total Educación Superior Universitaria Estatal	58 206	100,0
Artes y Letras	2 807	4,8
Ciencias Básicas	2 853	4,9
Ciencias Sociales	12 477	21,4
Educación	10 334	17,8
Recursos Naturales	1 717	3,0
Ingeniería	5 272	9,1
Ciencias de la Salud	3 049	5,2
Formación General	87	0,1
Otras	19 610	33,7
Universidad de Costa Rica	28 676	100,0
Artes y Letras	1 876	6,5
Ciencias Básicas	1 565	5,5
Ciencias Sociales	6 304	22,0
Educación	2 538	8,9
Recursos Naturales	608	2,1
Ingeniería	3 008	10,5
Ciencias de la Salud	2 853	9,9
Otras		
Estudios Generales	1 531	5,3
Biociencias	2 194	7,7
Sistema de Estudios de Posgrado	434	1,5
Sedes Regionales	3 821	13,3
Estudiantes no ubicados en carrera	1 944	6,8
Instituto Tecnológico de Costa Rica	4 376	100,0
Ciencias Básicas	543	12,4
Ciencias Sociales	1 395	31,9
Recursos Naturales	460	10,5
Ingeniería	1 972	45,1
Estudiantes no ubicados en carrera	6	0,1

Continuación Cuadro N°1.1.6

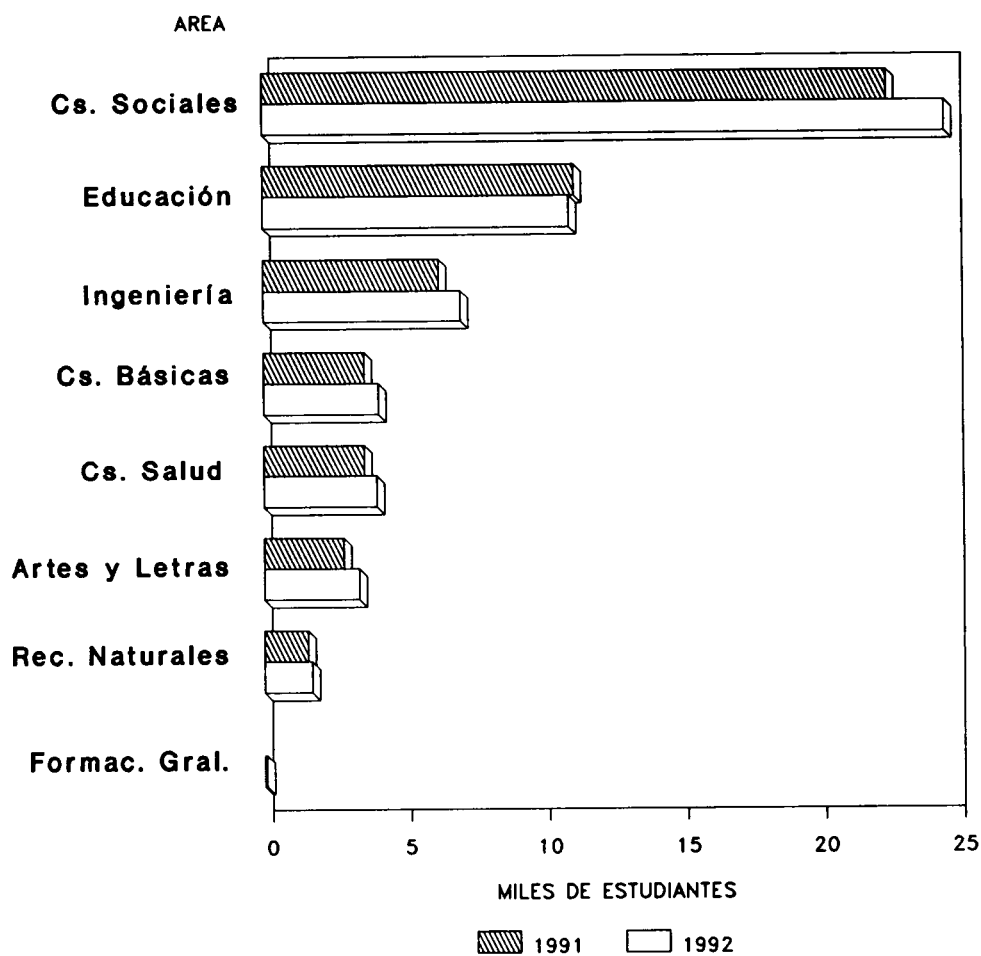
INSTITUCION Y AREA DE ESTUDIO	NUMERO DE ESTUDIANTES	
	ABSOLUTO	RELATIVO
Universidad Nacional	14 488	100,0
Artes y Letras	931	6,4
Ciencias Básicas	745	5,1
Ciencias Sociales	2 639	18,2
Educación	3 451	23,8
Recursos Naturales	649	4,5
Ingeniería	292	2,0
Ciencias de la Salud	196	1,4
Otras		
Estudios Generales	3 739	25,8
Sedes Regionales	1 846	12,8
Universidad Estatal a Distancia	10 666	100,0
Ciencias Sociales	2 139	20,1
Educación	4 345	40,7
Formación General	87	0,8
Otras <u>2/</u>	4 095	38,4

1/ La clasificación de la matrícula por áreas de estudio se efectuó con base en el documento "Posibilidades de Estudio en la Educación Superior Universitaria Estatal de Costa Rica" 1991 (OPES-07/91).

2/ Corresponde a 2 705 estudiantes de Ciclo Básico y a la categoría sin información.

FUENTE: Instituciones de Educación Superior Universitaria Estatal

GRAFICO N°1.1.4
MATRICULA DE LAS INSTITUCIONES DE EDUCACION SUPERIOR
UNIVERSITARIA, POR AREA DE ESTUDIO]/, SEGUN AÑO.
1991 Y 1992



]/No incluye la categoría de otras

FUENTE: Cuadro N°1.1.6
OPES. Estadística de la Educación Superior. 1991

CUADRO Nº1.1.7

MATRICULA DE LAS INSTITUCIONES DE EDUCACION SUPERIOR UNIVERSITARIA
 PRIVADA 1/. POR INSTITUCION Y AREA DE ESTUDIO 2/. I CUATRIMESTRE 1992
 (Valores absolutos y relativos)

INSTITUCION Y AREA DE ESTUDIO	NUMERO DE ESTUDIANTES	
	ABSOLUTO	RELATIVO
Total Educación Superior Universitaria Privada	17 728	100,0
Artes y Letras	632	3,6
Ciencias Básicas	1 291	7,3
Ciencias Sociales	12 171	68,6
Educación	729	4,1
Ingeniería	1 861	10,5
Ciencias de la Salud	1 044	5,9
Universidad Autónoma de Centro América	6 190	100,0
Artes y Letras	256	4,1
Ciencias Básicas	113	1,8
Ciencias Sociales	3 935	63,6
Educación	85	1,4
Ingeniería	757	12,2
Ciencias de la Salud	1 044	16,9
Universidad Internacional de las Américas	4 126	100,0
Artes y Letras	154	3,7
Ciencias Básicas	471	11,4
Ciencias Sociales	2 637	63,9
Educación	252	6,1
Ingeniería	612	14,9
Universidad Adventista de Centro América 3/	426	100,0
Artes y Letras	87	20,4
Ciencias Sociales	182	42,7
Educación	157	36,9
Universidad Latinoamericana de Ciencia y Tecnología	2 716	100,0
Ciencias Básicas	302	11,1
Ciencias Sociales	2 410	88,7
Ingeniería	4	0,2
Universidad Panamericana	2 605	100,0
Artes y Letras	135	5,2
Ciencias Básicas	352	13,5
Ciencias Sociales	1 471	56,5
Educación	159	6,1
Ingeniería	488	18,7
Universidad Interamericana de Costa Rica	546	100,0
Ciencias Sociales	546	100,0
Universidad Central Costarricense	187	100,0
Ciencias Básicas	53	28,4
Ciencias Sociales	58	31,0
Educación	76	40,6
Universidad Hispanoamericana 4/	609	100,0
Ciencias Sociales	609	100,0
Universidad de San José 4/	323	100,0
Ciencias Sociales	323	100,0

1/ No incluye información de la Universidad Latina.

2/ La clasificación de la matrícula por área de estudio se efectuó con base en el documento "Oportunidades académicas en las Universidades Privadas en Costa Rica" (OPES-14/91).

3/ Corresponde a la matrícula del I semestre.

4/ Corresponde a la matrícula del III cuatrimestre por haber iniciado labores en dicho ciclo.

FUENTE: Instituciones de Educación Superior Universitaria Privada.

DE LA EDUCACION SUPERIOR
 NARE
 PES.
 # 5495

CUADRO Nº1.1.8

MATRICULA DE LA UNIVERSIDAD DE COSTA RICA. POR UNIDAD ACADEMICA, SEGUN CICLO. 1992

UNIDAD ACADEMICA	NUMERO DE ESTUDIANTES, SEGUN CICLO	
	I CICLO	II CICLO
TOTAL	28 676	26 868
Ciudad Universitaria Rodrigo Facio	24 855	23 152
Facultad de Bellas Artes	731	631
Escuela de Artes Dramáticas	61	55
Escuela de Artes Musicales	100	78
Escuela de Artes Plásticas	570	498
Facultad de Letras	1 145	952
Escuela de Filología	205	173
Escuela de Filosofía	92	75
Escuela de Lenguas Modernas	848	704
Facultad de Ciencias	593	575
Escuela de Biología	151	187
Escuela de Física	109	88
Escuela de Geología	58	45
Escuela de Matemática	75	60
Escuela de Química	200	195
Facultad de Ciencias Económicas	2 851	2 371
Escuela de Administración de Negocios	1 524	1 260
Escuela de Administración Pública	806	683
Escuela de Economía	393	316
Escuela de Estadística	128	112
Facultad de Ciencias Sociales	1 931	1 655
Escuela de Ciencias de la Comunicación Colectiva	401	248
Escuela de Ciencias Políticas	245	203
Escuela de Historia y Geografía	305	289
Escuela de Trabajo Social	286	255
Escuela de Antropología y Sociología	278	280
Escuela de Psicología	416	380
Facultad de Derecho	1 650	1 458
Facultad de Educación	2 538	2 146
Escuela de Administración Educativa	178	136
Escuela de Formación Docente	1 732	1 441
Escuela de Orientación y Educación Especial	292	246
Escuela de Bibliotecología y Ciencias de la Información	231	210
Departamento de Educación Física y Deportes	105	113
Facultad de Agronomía	608	597
Escuela de Economía Agrícola	139	141
Escuela de Fitotecnia	268	269
Escuela de Zootecnia	113	97
Tecnología de Alimentos	88	90
Facultad de Ingeniería	3 852	3 521
Escuela de Ingeniería Civil	775	720
Escuela de Ingeniería Eléctrica	515	487
Escuela de Ingeniería Industrial	440	398
Escuela de Ingeniería Mecánica	313	293
Escuela de Ingeniería Química	314	293
Escuela de Ingeniería Agrícola	139	122
Escuela de Arquitectura	385	327
Escuela de Ciencias de la Computación e Informática	844	743
Departamento de Topografía	127	138
Facultad de Farmacia	454	386

Continuación Cuadro N°1.1.8

UNIDAD ACADEMICA	NUMERO DE ESTUDIANTES, SEGUN CICLO	
	I CICLO	II CICLO
Facultad de Medicina	1 727	1 563
Escuela de Medicina	648	616
Escuela de Enfermería	716	596
Tecnologías Médicas	241	221
Nutrición	122	130
Facultad de Microbiología	444	435
Facultad de Odontología	228	227
Otras	6 103	6 635
Escuela de Estudios Generales	1 531	967
Biociencia	2 194	1 991
Sistema de Estudios de Posgrado	434	498
No ubicados en carrera	1 944	3 179
Sedes Regionales	3 821	3 716
Sede Regional de Occidente	1 677	1 604
Sede Regional del Atlántico	628	624
Sede Regional de Guanacaste	934	932
Sede Regional de Limón	307	308
Recinto de Puntarenas	275	248

FUENTE: UCR, Oficina de Registro.

CUADRO N°1.1.9

MATRICULA DEL SISTEMA DE ESTUDIOS DE POSGRADO DE LA UNIVERSIDAD

DE COSTA RICA, POR PROGRAMA. I SEMESTRE 1992

(Valores absolutos y relativos)

PROGRAMA	NUMERO DE ESTUDIANTES	
	ABSOLUTO	RELATIVO
TOTAL	387	100,0
<u>Maestrías</u>	318	82,2
Administración Pública	36	9,3
Biología	39	10,1
Ciencias Biomédicas	13	3,4
Ciencias Agrícolas y Recursos Naturales	41	10,6
Ciencias Cognoscitivas	11	2,8
Ciencias Políticas	11	2,8
Educación	12	3,1
Filosofía	20	5,2
Física	5	1,3
Geología	2	0,5
Historia	17	4,4
Ingeniería Civil	9	2,3
Ingeniería Eléctrica	11	2,8
Ingeniería Química	3	0,8
Linguística	17	4,4
Literatura	29	7,5
Química	6	1,6
Microbiología, Parasitología y Química Clínica	14	3,6
Rehabilitación Integral	9	2,3
Sociología	13	3,4
<u>Especialidades</u>	69	17,8
Derecho	40	10,3
Hematología	4	1,0
Inmunología	1	0,3
Inmunoematología	7	1,8
Química Clínica	3	0,8
Salud Pública	13	3,4
Toxicología	1	0,2

a/ El dato del total de matrícula difiere del presentado en el cuadro N°1.1.8 debido a que algunos estudiantes no se empadronaron en el Sistema de Estudios de Posgrado sino que se mantienen en su unidad académica original.

FUENTE: UCR, Sistema de Estudios de Posgrado.

CUADRO N°1.1.10

MATRICULA DEL INSTITUTO TECNOLOGICO DE COSTA RICA.
 POR SEDE Y CARRERA, SEGUN SEXO. I SEMESTRE 1992

SEDE Y CARRERA	MATRICULA, SEGUN SEXO			
	TOTAL	MASCULINO	FEMENINO	SIN INFORMACION
TOTAL	4 376	3 366	926	84
Sede de Cartago	3 573	2 757	750	66
Administración de Empresas Agropecuarias	57	45	11	1
Administración de Empresas	991	618	353	20
Ingeniería en Computación	543	419	100	24
Ingeniería en Construcción	207	195	11	1
Diseño Industrial	138	94	42	2
Ingeniería en Electrónica	419	395	21	3
Ingeniería Forestal	218	171	47	-
Ingeniería Agrícola	59	48	9	2
Ingeniería en Mantenimiento Industrial	357	343	9	5
Ingeniería en Producción Industrial	399	286	109	4
Ingeniería en Maderas	11	11	-	-
Ingeniería en Metalurgia	91	82	8	1
Seguridad e Higiene Ocupacional	44	20	24	-
Programa de Ciencias Agroindustriales	33	28	5	-
Sin elección	6	2	1	3
Sede Regional de San Carlos	209	192	15	2
Agronomía	147	135	10	2
Programa de Ciencias Agroindustriales	62	57	5	-
Centro Académico de San José	594	417	161	16
Supervisión de Producción	120	82	33	5
Administración de Empresas con énfasis en Recursos Humanos	347	238	102	7
Dibujo de Arquitectura e Ingeniería	127	97	26	4

FUENTE: ITCR, Oficina de Planificación Institucional.

CUADRO N°1.1.11
 MATRICULA DE LA UNIVERSIDAD NACIONAL, POR UNIDAD ACADEMICA Y
 CARRERA, SEGUN CICLO LECTIVO. 1992

UNIDAD ACADEMICA Y CARRERA	NUMERO DE ESTUDIANTES SEGUN CICLO	
	I CICLO	II CICLO
TOTAL	14 488	10 969
Campus Omar Dengo	12 642	9 691
Centro de Investigación y Docencia en Educación	2 196	1 953
Ciencias de la Educación con concentración en:		
Administración Educativa	165	153
Educación Básica I y II ciclos	1 469	1 283
Educación Preescolar	189	170
Educación Especial	105	80
Orientación Educativa	115	135
Artes Industriales	49	48
Educación Familiar y Social	72	73
Educación de Adultos	1	1
Tronco Común	31	10
Centro de Investigación y Docencia en Expresión Artística	475	302
Escuela de Música	220	183
Música con énfasis en:		
Canto	1	-
Promoción Comunitaria	10	7
Instrumento	2	2
Coral Instrumental	11	-
Educación Musical	146	120
Enseñanza y Dirección Coral	1	11
Enseñanza e Interpretación Instrumental	18	18
Enseñanza e Interpretación del Canto	1	1
Tronco Común	30	24
Escuela de Artes Plásticas 1/	133	31
Escuela de Teatro	64	40
Artes Dramáticas	64	40
Escuela de Danza 1/	36	33
Ciclo Introductorio CIDEA	22	15
Facultad de Filosofía y Letras	1 195	1 080
Escuela Ecueménica de Ciencias de la Religión	94	75
Teología	94	75
Escuela de Literatura y Ciencias del Lenguaje	608	523
Inglés	-	5
Lengua Francesa	11	6
Enseñanza del Español	202	185
Enseñanza del Inglés	228	177
Enseñanza del Francés	50	45
Literatura y Lingüística con énfasis en:		
Español	57	48
Francés	2	2
Inglés	55	51
Lingüística (Doctorado)	2	3
Cursos Posgrado	1	1
Escuela de Bibliotecología	216	213
Bibliotecología y Documentación	216	213
Instituto de Estudios de la Mujer	-	5
Instituto de Estudios Latinoamericanos 1/	38	30
Departamento de Filosofía	239	234
Tecnología de la Información	-	1
Enseñanza de la Computación e Informática	239	233

Continuación Cuadro N°1.1.11

UNIDAD ACADEMICA Y CARRERA	NUMERO DE ESTUDIANTES SEGUN CICLO	
	I CICLO	II CICLO
Facultad de Ciencias Sociales	2 771	2 605
Escuela de Historia	215	269
Historia	83	114
Enseñanza de los Estudios Sociales	132	155
Escuela de Sociología	179	168
Escuela de Planificación y Promoción Social 1/	276	243
Escuela de Secretariado Profesional	352	310
Secretariado Profesional	326	289
Secretariado Profesional con énfasis en Educación	26	21
Escuela de Relaciones Internacionales 1/	258	246
Instituto de Estudios del Trabajo	813	775
Administración del Trabajo	747	735
Administración de Cooperativas	55	32
Cursos de Nivelación	11	8
Instituto de Estudios Sociales en Población 2/	22	8
Escuela de Economía	435	423
Economía	405	385
Política Económica (Maestría)	30	38
Nivel Introdutorio de Ciencias Sociales	221	163
Facultad de Ciencias de la Tierra y el Mar	461	458
Escuela de Ciencias Geográficas	73	68
Geografía	73	68
Escuela de Ciencias Agrarias	229	238
Ingeniería Agronómica	229	238
Escuela de Ciencias Ambientales	159	152
Ciencias Forestales	146	141
Fauna Silvestre (Maestría)	13	11
Facultad de Ciencias Exactas y Naturales	1 454	1 417
Escuela de Matemática	161	145
Enseñanza de la Matemática	161	145
Escuela de Ciencias Biológicas	253	241
Biología Tropical	80	77
Biología Marina	108	101
Enseñanza de las Ciencias	65	63
Escuela de Topografía y Catastro 1/	292	268
Departamento de Química	3	3
Enseñanza de la Química	3	3
Escuela de Informática	540	513
Estudiantes no ubicados	205	247
Facultad de Ciencias de la Salud	351	318
Escuela de Medicina Veterinaria	184	171
Medicina Veterinaria	172	163
Medicina Veterinaria (Maestría)	12	8
Escuela de Ciencias del Deporte	167	147
Enseñanza de la Educación Física	155	146
Dirección Técnica de Fútbol	12	1
Otras		
Centro de Estudios Generales	3 739	1 558
Secciones Regionales	1 846	1 278
Sede Región Brunca	1 207	1 004
Sección Regional de Liberia	639	274

1/ Esta unidad académica sólo ofrece una carrera, de igual nombre al de la unidad.

2/ Corresponde a la matrícula de cursos especiales de investigación.

FUENTE: UNA, Vicerrectoría de Desarrollo.

CUADRO Nº1.1.12
MATRICULA INICIAL DE LA UNIVERSIDAD ESTATAL A DISTANCIA,
POR CARRERA. I SEMESTRE 1992
(Valores absolutos y relativos)

CARRERA	NUMERO DE ESTUDIANTES	
	ABSOLUTO	RELATIVO
TOTAL	10 666	100,0
Ciclo Básico	2 705	25,4
Ciencias de la Educación con énfasis en: I y II Ciclos	3 845	36,1
Administración Educativa	500	4,7
Administración Pública con énfasis en Adminis- tración Bancaria	270	2,5
Administración de Empresas	879	8,2
Administración de Empresas Agropecuarias	384	3,6
Administración de Servicios Sociales Infantiles	270	2,5
Administración de Empresas Cooperativas	103	1,0
Administración de Servicios de Salud	233	2,2
Estudios Universitarios	87	0,8
Otras <u>1/</u>	1 390	13,0

1/ Corresponde a las carreras con pocos estudiantes, a las carreras que ya no se imparten pero que aún tienen estudiantes y a la categoría sin información.

FUENTE: UNED, Centro de Investigación para el Desarrollo de la -
Educación a Distancia.

CUADRO Nº1.1.13

MATRICULA INICIAL DE LA UNIVERSIDAD ESTATAL A DISTANCIA,
 POR CENTRO ACADEMICO. I SEMESTRE 1992
 (Valores absolutos y relativos)

CENTRO ACADEMICO	NUMERO DE ESTUDIANTES	
	ABSOLUTO	RELATIVO
TOTAL	10 666	100,0
Metropolitano 1	2 162	20,3
Metropolitano 2	1 330	12,5
Quepos	51	0,5
Cartago	761	7,1
Alajuela	827	7,7
San Carlos	624	5,8
Palmares	611	5,7
Nicoya	177	1,7
Cañas	223	2,1
Puntarenas	434	4,1
Ciudad Neilly	221	2,1
Palmar Norte	58	0,5
Limón	264	2,5
Pérez Zeledón	349	3,3
Siquirres	188	1,8
Guápiles	254	2,4
Orotina	176	1,6
Puriscal	293	2,7
San Vito	128	1,2
Jicaral	68	0,6
Upala	77	0,7
Los Santos	95	0,9
Liberia	196	1,8
Turrialba	383	3,6
Buenos Aires	41	0,4
Bataán	28	0,3
Santa Cruz	156	1,5
La Reforma	22	0,2
Heredia	466	4,4
Extranjeros	3	-

FUENTE: UNED, Centro de Investigación para el Desarrollo de la Educación a Distancia.

MATRICULA DE LA UNIVERSIDAD AUTONOMA DE CENTRO AMERICA. POR CARRERA, SEGUN CUATRIMESTRE Y SEXO. 1992

CARRERA	NUMERO DE ESTUDIANTES, SEGUN CUATRIMESTRE Y SEXO									
	I CUATRIMESTRE		II CUATRIMESTRE		III CUATRIMESTRE		IV CUATRIMESTRE		TOTAL	
	TOTAL	MASC.	FEM.	TOTAL	MASC.	FEM.	TOTAL	MASC.	FEM.	TOTAL
TOTAL	6 190	3 255	2 935	6 469	3 352	3 117	6 298	3 314	2 984	2 984
Administración de Centros de Servicios de Salud (Maestría) 1/	20	7	13	20	7	13	15	6	9	9
Administración de Negocios	729	491	238	731	484	247	673	430	243	243
Administración con énfasis en Finanzas y Banca	117	75	42	129	94	35	120	88	32	32
Administración de Recursos Humanos	179	59	120	201	72	129	190	69	121	121
Administración Industrial	29	24	5	29	23	6	8	7	1	1
Administración Pública	-	-	-	-	-	-	-	-	-	-
Arquitectura	233	155	78	257	169	88	240	158	82	82
Bellas Artes	44	11	33	49	10	39	35	6	29	29
I y II ciclo	6	2	4	20	21	19	21	1	20	20
Ciencias de la Educación Preescolar	79	-	79	97	-	97	84	-	84	84
Ciencias de la Organización e Informática	28	23	5	23	14	9	23	16	7	7
Contaduría Pública	396	283	113	389	278	111	385	273	112	112
Derecho	1 770	950	820	1 794	995	799	1 687	989	698	698
Diseño Industrial	1	-	1	3	2	1	1	-	1	1
Diseño Publicitario	187	70	117	173	52	121	164	58	106	106
Economía	19	14	5	22	14	8	24	16	8	8
Enfermería	413	70	343	486	78	408	496	75	421	421
Filología	9	5	4	12	4	8	11	5	6	6
Filosofía	7	5	2	7	6	1	8	7	1	1
Historia	3	2	1	1	1	-	2	1	1	1
Historia de la Medicina (Maestría) 1/	4	1	3	4	1	3	3	2	2	2
Ingeniería Civil	94	87	7	104	97	7	108	102	6	6
Ingeniería Eléctrica	37	34	3	26	25	1	33	33	2	2
Ingeniería Electrónica	81	81	-	78	77	1	72	71	1	1
Ingeniería Industrial	282	234	48	283	237	46	270	228	42	42
Medicina 1/	623	309	314	623	309	314	732	366	366	366
Medicina del Trabajo (Maestría) 1/	3	2	1	3	2	1	1	1	-	-
Morfología Humana (Maestría) 1/	1	-	1	1	-	1	1	1	1	1
Música	9	7	2	13	11	2	15	12	3	3
Periodismo	85	44	41	137	75	62	132	69	63	63
Psicología	411	92	319	459	90	369	464	103	361	361
Relaciones Internacionales	53	16	37	36	11	25	35	11	24	24
Relaciones Públicas	84	15	69	93	16	77	81	17	64	64
Sistemas de Computación	85	66	19	89	67	22	87	66	21	21
Turismo	69	21	48	75	29	46	74	27	47	47

1/ Los períodos lectivos de esta carrera son semestres y no cuatrimestres, por lo que al recolectarse la información del II cuatrimestre se anotaron de nuevo los estudiantes que aparecen como del I cuatrimestre.

FUENTE: UACA, Rectoría.

CUADRO Nº1.1.15
 MATRICULA DE LA UNIVERSIDAD AUTONOMA DE CENTRO AMERICA. POR COLEGIO O ESCUELA Y CARRERA, SEGUN CUATRIMESTRE Y SEXO. 1992

COLEGIO O ESCUELA Y CARRERA	NUMERO DE ESTUDIANTES, SEGUN CUATRIMESTRE Y SEXO									
	I CUATRIMESTRE		II CUATRIMESTRE		III CUATRIMESTRE		IV CUATRIMESTRE		TOTAL	FEM.
	MASC.	FEM.	MASC.	FEM.	MASC.	FEM.	MASC.	FEM.		
TOTAL	6 190	2 935	3 255	6 469	3 352	3 117	6 298	3 314	2 984	
Stvdiwm Generale Costarricense	322	100	222	331	221	110	297	203	94	
Administración	6	1	5	3	3	-	4	2	2	
Arquitectura	79	22	57	98	70	28	84	57	27	
Contaduría Pública	3	1	2	3	2	1	-	-	-	
Derecho	112	39	73	113	71	42	105	69	36	
Economía	14	5	9	13	8	5	13	7	6	
Filología	9	4	5	12	4	8	11	5	6	
Filosofía	7	2	5	7	4	1	8	7	1	
Historia	3	1	2	1	1	-	2	1	1	
Ingeniería Eléctrica	37	3	34	26	25	1	35	33	2	
Música	3	-	3	5	5	-	6	6	-	
Periodismo	44	22	22	48	24	24	28	15	13	
Sistemas de Computación	5	-	5	2	2	-	1	1	-	
Collegium Academicum	562	260	302	537	320	217	514	295	219	
Administración	16	5	11	19	11	8	15	8	7	
Derecho	518	244	274	486	290	196	468	268	200	
Economía	5	-	5	9	6	3	11	9	2	
Relaciones Internacionales	13	10	3	13	5	8	10	2	8	
Sistemas de Computación	10	1	9	10	8	2	10	8	2	
Collegio Monterrey	750	374	376	835	406	429	828	406	422	
Administración	75	22	53	72	49	23	70	44	26	
Administración con énfasis en Finanzas y Banca	1	-	1	15	14	1	14	13	1	
Administración de Recursos Humanos	179	120	59	201	72	129	190	69	121	
Administración Pública	-	-	-	2	1	1	1	1	-	
Contaduría Pública	271	65	206	273	209	64	276	210	66	
Psicología	224	167	57	272	61	211	277	69	208	
Collegium Veritas	394	146	248	371	222	149	348	217	131	
Administración	16	4	12	6	5	1	2	2	-	
Arquitectura	154	56	98	159	99	60	156	101	55	
Informática	28	23	5	23	14	9	16	16	7	
Diseño Publicitario	115	34	81	105	27	78	95	27	68	
Ingeniería Electrónica	81	-	81	78	77	1	72	71	1	
Collegio de Artes Plásticas	141	90	51	149	43	106	128	43	85	
Bellas Artes	44	33	11	49	10	39	35	6	29	
Educación Preescolar	18	18	-	21	-	21	14	-	14	
Diseño Industrial	1	1	-	3	2	1	1	-	1	
Diseño Publicitario	72	36	36	68	25	43	69	31	38	
Música	6	2	4	8	6	2	9	6	3	

Continuación Cuadro Nº1.1.15

COLEGIO O ESCUELA Y CARRERA	NUMERO DE ESTUDIANTES, SEGUN CUATRIMESTRE Y SEXO									
	I CUATRIMESTRE			II CUATRIMESTRE			III CUATRIMESTRE			FEM.
	TOTAL	MASC.	FEM.	TOTAL	MASC.	FEM.	TOTAL	MASC.	FEM.	
Escuela Autónoma de Ciencias Médicas I/ Ciencias de la Salud	651	319	332	651	319	332	752	375	377	
Medicina	423	201	222	423	201	222	521	255	266	
Administración de Centros de Servicios de Salud	200	108	92	200	108	92	211	111	100	
Historia de la Medicina	20	7	13	20	7	13	15	6	9	
Morfología Humana	4	1	3	4	1	3	3	1	2	
Medicina del Trabajo	1	-	1	1	-	1	1	1	-	
	3	2	1	3	2	1	1	1	-	
Escuela Libre de Derecho I/ Derecho	666	330	336	666	330	336	634	375	259	
	666	330	336	666	330	336	634	375	259	
Colegio Leonardo Da Vinci	308	230	78	327	246	81	285	213	72	
Administración	68	41	27	79	53	26	68	45	23	
Administración Industrial	29	24	5	29	23	6	8	7	1	
Ingeniería Civil	94	87	7	104	97	7	108	102	6	
Ingeniería Industrial	87	70	17	82	68	14	65	52	13	
Relaciones Públicas	30	8	22	33	5	28	36	7	29	
Colegio Santo Tomás de Aquino	581	348	233	650	388	262	595	357	238	
Administración	36	23	13	43	27	16	38	23	15	
Derecho	474	273	201	529	304	225	480	277	203	
Finanzas y Banca	1	-	1	1	-	1	1	-	1	
Sistemas de Computación	70	52	18	77	57	20	76	57	19	
Colegio Fidelitas	1 000	659	341	1 000	652	348	950	620	330	
Administración	512	346	166	509	336	173	476	306	170	
Administración con énfasis en Finanzas y Banca	115	74	41	113	80	33	105	75	30	
Educación Preescolar	56	-	56	64	-	64	55	-	55	
Contaduría Pública	122	75	47	113	67	46	109	63	46	
Ingeniería Industrial	195	164	31	201	169	32	205	176	29	
Colegio Andrés Bello	763	146	617	831	153	678	827	155	672	
Enfermería	413	70	343	486	78	408	496	75	421	
Psicología	187	35	152	187	29	158	187	34	153	
Relaciones Internacionales	40	13	27	23	6	17	25	9	16	
Relaciones Públicas	54	7	47	60	11	49	45	10	35	
Turismo	69	21	48	75	29	46	74	27	47	
Sanctus Iudas Tadaeus	52	24	28	121	52	69	140	55	85	
Ciencias de la Educación I y II ciclos	6	2	4	20	1	19	21	1	20	
Ciencias de la Educación Preescolar	5	-	5	12	-	12	15	-	15	
Periodismo	41	22	19	89	51	38	104	54	50	

I/ Los periodos lectivos de esta Escuela son semestres y no cuatrimestres, por lo que al recolectarse la información del II cuatrimestre se anotaron de nuevo los estudiantes que aparecen como del I cuatrimestre.

FUENTE: URCA, Rectoría.

CUADRO Nº1.1.16

MATRICULA 1/ DE LA UNIVERSIDAD INTERNACIONAL DE LAS AMERICAS POR CARRERA, SEGUN CUATRIMESTRE Y SEXO. 1992

CARRERA	NUMERO DE ESTUDIANTES, SEGUN CUATRIMESTRE Y SEXO								
	I CUATRIMESTRE		II CUATRIMESTRE		III CUATRIMESTRE		IV CUATRIMESTRE		
	TOTAL	MASC.	FEM.	TOTAL	MASC.	FEM.	TOTAL	MASC.	FEM.
TOTAL	4 126	2 156	1 970	4 601	2 359	2 242	4 230	2 138	2 092
Turismo	443	107	336	499	127	372	456	112	344
Ciencias de la Educación Preescolar	252	-	252	249	-	249	222	1	221
Inglés	154	22	132	191	30	161	179	32	147
Ingeniería de Sistemas	462	350	112	502	384	118	412	313	99
Comercio Internacional	260	147	113	279	147	132	244	128	116
Ingeniería Industrial	468	375	93	539	426	113	493	395	98
Administración de Empresas	1 199	717	482	1 276	749	527	1 184	678	506
Riesgo y Seguro	9	5	4	2	1	1	6	3	3
Derecho	228	104	124	243	101	142	238	103	135
Contaduría Pública	154	103	51	189	116	73	156	91	65
Publicidad	298	76	222	359	91	268	336	84	252
Relaciones Internacionales	55	11	44	81	15	66	78	18	60
Ingeniería Electromecánica	144	139	5	192	172	20	170	149	21
Medicina	-	-	-	-	-	-	56	31	25

1/ Incluye la matrícula de la Sede Regional de Pérez Zeledón.

FUENTE: UIA, Rectoría.

CUADRO Nº1.1.17

MATRICULA DE LA UNIVERSIDAD ADVENTISTA DE CENTRO AMERICA POR CARRERA, SEGUN CICLO Y SEXO, 1992

CARRERA	NUMERO DE ESTUDIANTES, SEGUN CICLO Y SEXO									
	I CICLO		II CICLO		III CICLO		TOTAL		FEM.	
	MASC.	FEM.	MASC.	FEM.	MASC.	FEM.	MASC.	FEM.	MASC.	FEM.
TOTAL	426	194	232	194	442	225	217	166	61	105
Ciencias de la Educación con énfasis en: I y II ciclos	157	103	54	168	168	54	114	68	14	54
Preescolar	44	41	3	45	9	3	42	12	1	11
Ciencias Naturales	6	6	-	12	25	8	17	5	-	5
Computación	21	13	8	13	6	6	-	2	2	3
Español	4	4	4	4	15	3	12	5	1	4
Estudios Sociales	13	9	4	9	8	5	3	-	-	-
Inglés	9	4	5	4	19	6	13	1	1	-
Matemática	18	10	8	10	29	19	10	6	6	-
Música	30	12	18	12	3	-	3	-	-	-
Religión	2	2	-	2	3	3	-	-	-	1
Secretariado	3	-	3	-	5	3	-	-	-	-
Alumnos Especiales 1/	6	6	-	6	1	-	5	31	1	30
Administración de Empresas	1	-	1	-	1	1	-	-	-	-
Teología	182	91	91	195	92	103	37	26	11	11
Ciencias Secretariales	87	-	87	79	79	-	-	21	21	-
Secretariado Profesional Ejecutivo	-	-	-	-	-	-	-	20	-	20
Secretariado Profesional Bilingüe	-	-	-	-	-	-	-	8	-	8
Secretariado Profesional Bilingüe	-	-	-	-	-	-	-	12	-	12

1/ Corresponde a estudiantes que aún no han escogido énfasis.

FUENTE: UNADECA, Rectoría.

CUADRO N°1.1.18

MATRICULA DE LA UNIVERSIDAD LATINOAMERICANA DE CIENCIA Y TECNOLOGIA Y LA UNIVERSIDAD PANAMERICANA,
 POR CARRERA, SEGUN SEXO. I CICLO LECTIVO 1992

CARRERA	NUMERO DE ESTUDIANTES, SEGUN SEXO		
	TOTAL	MASCULINO	FEMENINO
Universidad Latinoamericana de Ciencia y Tecnología	2 716	1 809	907
Bachillerato y licenciatura	2 404	1 589	815
Administración de Negocios	1 010	658	352
Contaduría	689	510	179
Informática	302	247	55
Administración de Gerencia	43	38	5
Turismo	203	70	133
Administración Hotelera y Gastronómica	153	62	91
Ingeniería Industrial	4	4	-
Maestría	312	220	92
Administración de Empresas	263	195	68
Ecoturismo	49	25	24
Universidad Panamericana	2 605	1 637	968
Derecho	596	367	229
Administración	754	501	253
Contaduría Pública	46	33	13
Ingeniería Industrial	52	45	7
Publicidad	25	4	21
Relaciones Públicas	26	5	21
Ingeniería Civil	121	117	4
Sistemas de Computación	352	265	87
Inglés	58	10	48
Educación Preescolar	159	2	157
Arquitectura	315	245	70
Diseño Publicitario	77	35	42
Turismo	24	8	16

FUENTE: ULACIT, Rectoría.
 UPA, Rectoría.

CUADRO Nº1.1.19

MATRICULA DE LA UNIVERSIDAD INTERAMERICANA DE COSTA RICA 1/,
 POR PROGRAMA Y CICLO LECTIVO. 1992

PROGRAMA Y CICLO	NUMERO DE ESTUDIANTES
Bachillerato	
I Cuatrimestre	270
II Cuatrimestre	489
III Cuatrimestre	519
Licenciatura	
I Cuatrimestre	51
II Cuatrimestre	122
III Cuatrimestre	161
Maestría	
I Trimestre	225
II Trimestre	287
III Trimestre	307
IV Trimestre	251

1/ Esta universidad ofrece únicamente la carrera de Administración de Negocios.

FUENTE: UICR, Rectoría.

CUADRO N°1.1.20

MATRICULA DE LA UNIVERSIDAD CENTRAL COSTARRICENSE Y LA UNIVERSIDAD DE SAN JOSE,
 POR CARRERA Y SEXO, SEGUN CUATRIMESTRE. 1992

CARRERA Y SEXO	NUMERO DE ESTUDIANTES, SEGUN CUATRIMESTRE		
	I CUA- TRIMESTRE	II CUA- TRIMESTRE	III CUA- TRIMESTRE
Universidad Central Costarricense	187	251	318
Masculino	87	113	151
Femenino	100	138	167
Administración de Empresas	58	76	99
Masculino	36	45	60
Femenino	22	31	39
Ciencias de la Computación	53	71	97
Masculino	36	47	65
Femenino	17	24	32
Ciencias de la Educación I y II ciclo	76	104	122
Masculino	15	21	26
Femenino	61	83	96
Universidad de San José 1/	.	.	323
Masculino	.	.	229
Femenino	.	.	94
Administración de Empresas	.	.	24
Masculino	.	.	18
Femenino	.	.	6
Derecho	.	.	299
Masculino	.	.	211
Femenino	.	.	88

1/ Inició labores en el III cuatrimestre de 1992.

FUENTE: UCC, Rectoría.
 USJ, Rectoría

CUADRO N°1.1.21
 MATRICULA DE LA UNIVERSIDAD HISPANOAMERICANA,
 POR CARRERA. 1992 a/

CARRERA	NUMERO DE ESTUDIANTES
TOTAL	609
Administración de Empresas	158
Contaduría Pública	297
Publicidad	55
Turismo	85
Banca y Finanzas	14

a/ Corresponde a la matrícula del III cuatrimestre, por haber iniciado sus labores en dicho ciclo.

FUENTE: Universidad Hispanoamericana, Rectoría.

1.2. ADMISSION

CUADRO Nº1.2.1

RELACION ENTRE LA MATRICULA Y LA ADMISION A LAS
 INSTITUCIONES DE EDUCACION SUPERIOR UNIVERSITARIA 1/,
 POR INSTITUCION. I CICLO 1992

INSTITUCION	MATRICULA Y ADMISION
Matrícula	
Universidad de Costa Rica	28 676
Instituto Tecnológico de Costa Rica	4 376
Universidad Nacional	14 488
Universidad Estatal a Distancia	10 666
Universidad Autónoma de Centro América	6 190
Universidad Internacional de las Américas	4 126
Universidad Adventista de Centro América	426
Universidad Latinoamericana de Ciencia y Tecnología	2 716
Universidad Panamericana	2 605
Universidad Interamericana de Costa Rica	546
Universidad Central Costarricense	187
Universidad Hispanoamericana <u>2/</u>	609
Universidad de San José <u>2/</u>	323
Admisión	
Universidad de Costa Rica	5 731
Instituto Tecnológico de Costa Rica	863
Universidad Nacional	4 585
Universidad Estatal a Distancia	2 607
Universidad Autónoma de Centro América	1 259
Universidad Internacional de las Américas	866
Universidad Adventista de Centro América	125
Universidad Latinoamericana de Ciencia y Tecnología	653 ^{a/}
Universidad Panamericana	938
Universidad Interamericana de Costa Rica	352
Universidad Central Costarricense	48
Universidad Hispanoamericana <u>2/</u>	162
Universidad de San José <u>2/</u>	63
Relación entre admisión y matrícula	
Universidad de Costa Rica	20,0
Instituto Tecnológico de Costa Rica	19,7
Universidad Nacional	31,6
Universidad Estatal a Distancia	24,4

Continuación Cuadro N°1.2.1

INSTITUCION	MATRICULA Y ADMISION
Universidad Adventista de Centro América	29,3
Universidad Latinoamericana de Ciencia y Tecnología	24,0
Universidad Panamericana	36,0
Universidad Interamericana de Costa Rica	64,5
Universidad Central Costarricense	25,7
Universidad Hispanoamericana	26,6
Universidad de San José	19,5

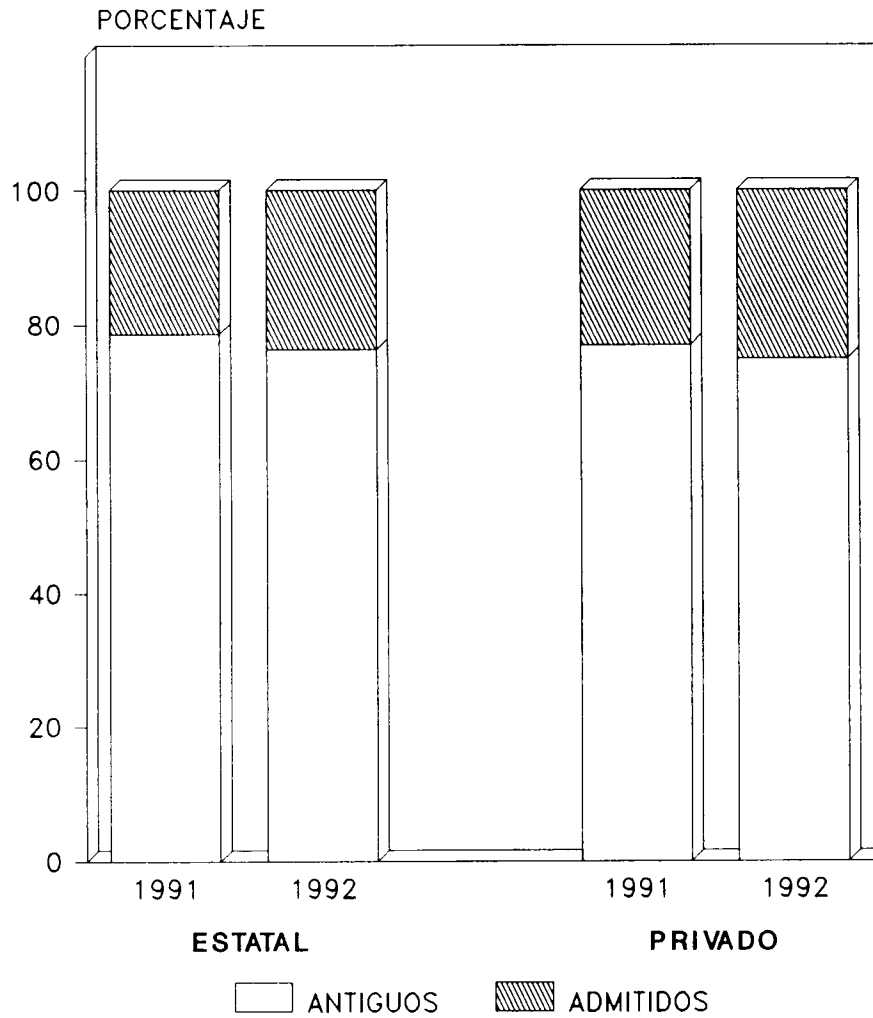
a/ No incluye la admisión al programa de maestría.

1/ No se cuenta con información de la Universidad Latina de Costa Rica.

2/ Corresponde al III cuatrimestre, por haber iniciado sus labores en dicho ciclo.

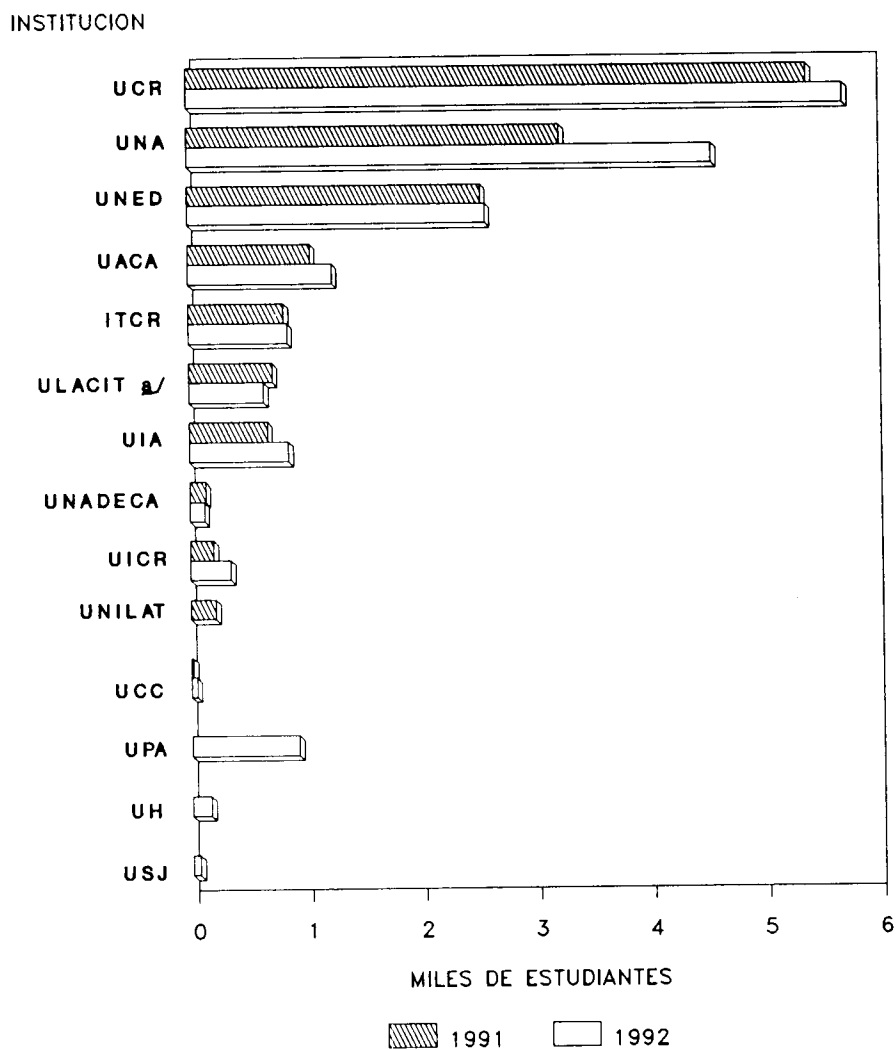
FUENTE: Instituciones de Educación Superior Universitaria.

GRAFICO N°1.2.1
COMPOSICION RELATIVA DE LA MATRICULA Y LA ADMISION
EN LAS INSTITUCIONES DE EDUCACION SUPERIOR
UNIVERSITARIA, POR SECTOR. 1992



FUENTE: Cuadro N°1.2.1

GRAFICO N°1.2.2
ADMISION A LAS INSTITUCIONES DE EDUCACION SUPERIOR
UNIVERSITARIA, POR INSTITUCION. SEGUN AÑO. 1991-1992



a/En 1992, no incluye la admisión al programa de maestría.

FUENTE: Cuadro N°1.2.1
 OPES. Estadística de la Educación Superior 1991

CUADRO Nº1.2.2

ADMISION A LAS INSTITUCIONES DE EDUCACION SUPERIOR
UNIVERSITARIA 1/, POR INSTITUCION Y SEDE. I CICLO 1992

(Valores absolutos y relativos)

INSTITUCION Y SEDE	NUMERO DE ESTUDIANTES	
	ABSOLUTO	RELATIVO
Total Educación Superior Universitaria	18 252	100,0
Educación Superior Universitaria Estatal	13 786	75,5
Universidad de Costa Rica	5 731	31,4
Ciudad Universitaria Rodrigo Facio	4 613	25,3
Sede Regional de Occidente	494	2,7
Sede Regional del Atlántico	230	1,3
Sede Regional de Guanacaste	241	1,3
Sede Regional de Limón	78	0,4
Recinto de Puntarenas	75	0,4
Instituto Tecnológico de Costa Rica <u>2/</u>	863	4,7
Universidad Nacional	4 585	25,1
Campus Omar Dengo	3 741	20,5
Sede Región Brunca	404	2,2
Sección Regional de Liberia	440	2,4
Universidad Estatal a Distancia	2 607	14,3
Educación Superior Universitaria Privada <u>1/</u>	4 466	24,5
Universidad Autónoma de Centro América	1 259	6,9
Universidad Internacional de las Américas	866	4,7
Universidad Adventista de Centro América	125	0,7
Universidad Latinoamericana de Ciencia y Tecnología	653 <u>a/</u>	3,6
Universidad Panamericana	938	5,1
Universidad Interamericana de Costa Rica	352	1,9
Universidad Central Costarricense	48	0,3
Universidad Hispanoamericana <u>3/</u>	162	0,9
Universidad de San José <u>3/</u>	63	0,4

a/ No incluye la admisión al programa de maestría.

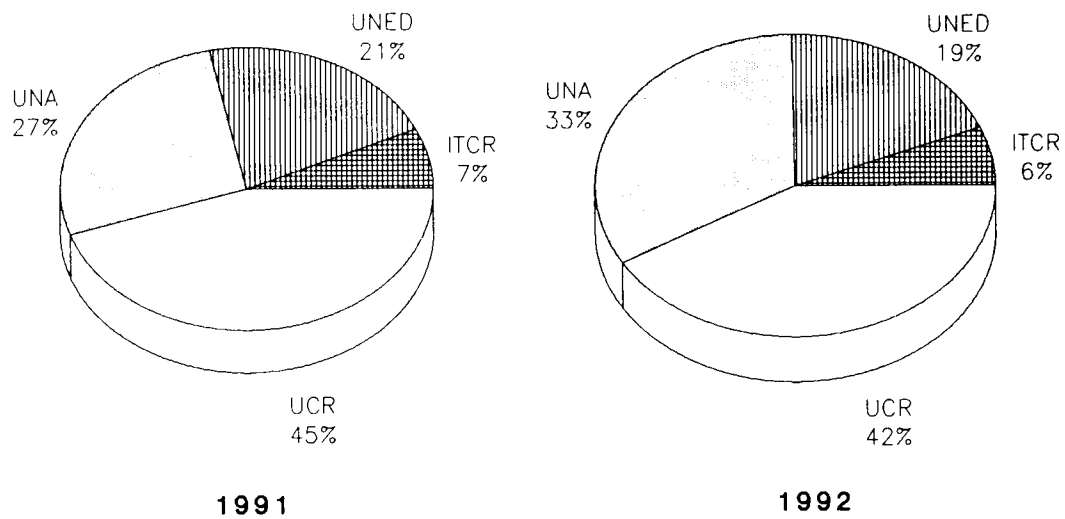
1/ No se cuenta con información de la Universidad Latina de Costa Rica.

2/ No se cuenta con el detalle por sede.

3/ Corresponde a la admisión del III cuatrimestre, por haber iniciado sus labores en dicho ciclo.

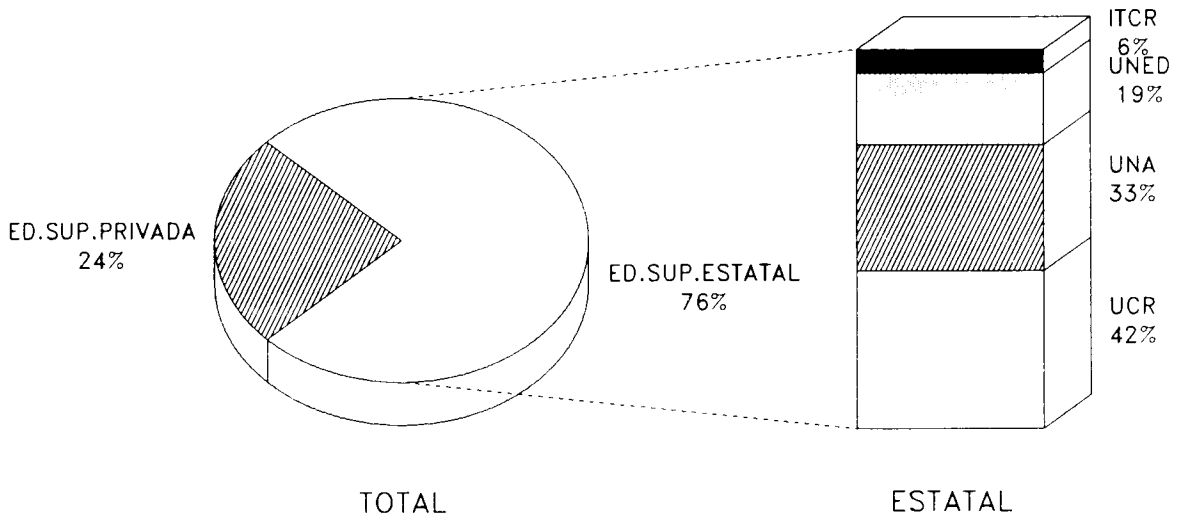
FUENTE: Instituciones de Educación Superior Universitaria.

GRAFICO N°1.2.3
COMPOSICION RELATIVA DE LA ADMISION A LAS INSTITUCIONES
DE EDUCACION SUPERIOR UNIVERSITARIA ESTATAL, POR INSTITUCION
1991 Y 1992



FUENTE: Cuadro N°1.2.2
OPES. Estadística de la Educación 1991

GRAFICO N°1.2.4
COMPOSICION RELATIVA DE LA ADMISION A LAS INSTITUCIONES
DE EDUCACION SUPERIOR UNIVERSITARIA, POR SECTOR E INSTITU-
CIONES DEL SECTOR ESTATAL. 1992



FUENTE: Cuadro N°1.2.2

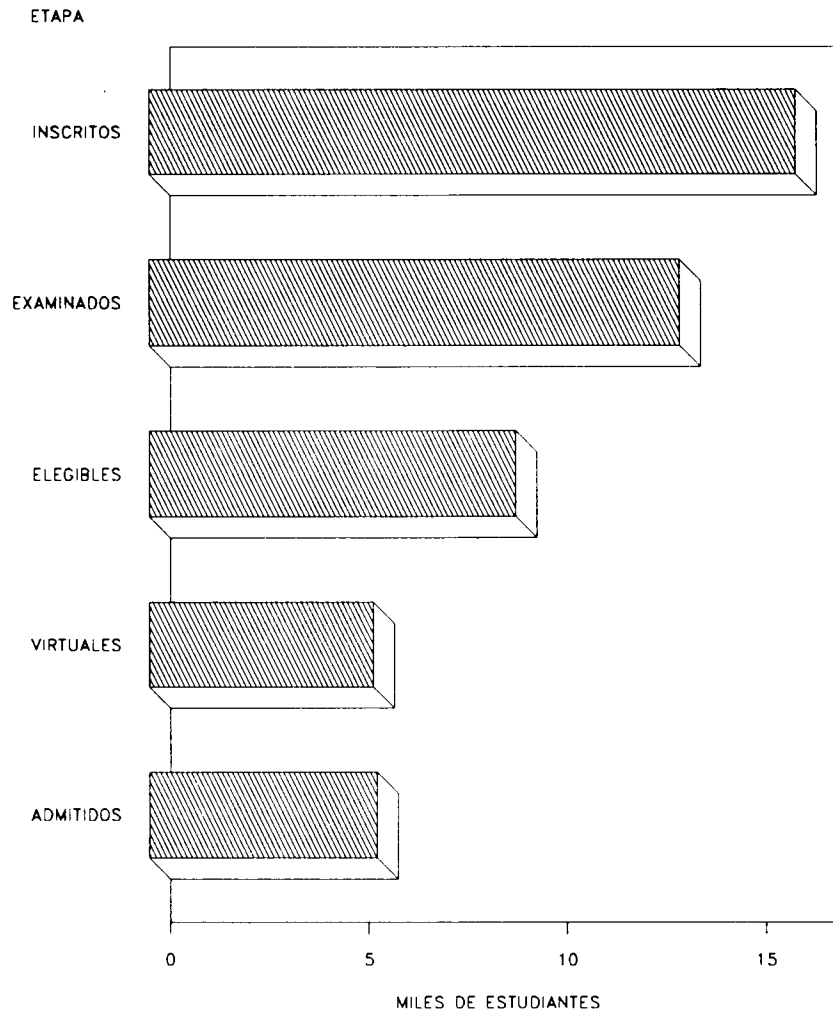
CUADRO Nº1.2.3

NUMERO DE ESTUDIANTES EN EL PROCESO DE ADMISION
A LA UNIVERSIDAD DE COSTA RICA Y LA RELACION
PORCENTUAL ENTRE LAS ETAPAS. 1992

ETAPA Y RELACION PORCENTUAL	NUMERO DE ESTUDIANTES
ETAPA	
Inscritos	16 285
Examinados	13 362
Elegibles	9 257
Virtuales	5 640
Admitidos	5 731
RELACION PORCENTUAL	
Examinados/Inscritos	82,1
Elegibles/Examinados	69,3
Admitidos/Inscritos	35,2

FUENTE: UCR, Oficina de Registro.

GRAFICO N°1.2.5
NUMERO DE ESTUDIANTES EN EL PROCESO DE ADMISION DE LA
UNIVERSIDAD DE COSTA RICA, POR ETAPA. 1992



FUENTE: Cuadro N°1.2.3

CUADRO Nº1.2.4

NUMERO DE ESTUDIANTES ADMITIDOS A LA UNIVERSIDAD NACIONAL,
 POR UNIDAD ACADEMICA Y CARRERA. I SEMESTRE 1992

UNIDAD ACADEMICA Y CARRERA	NUMERO DE ESTUDIANTES
TOTAL	4 585
Campus Omar Dengo	3 741
Centro de Investigación y Docencia en Educación	146
Ciencias de la Educación con concentración en:	
Educación Básica I y II ciclos	129
Educación Preescolar	4
Orientación Educativa	1
Educación Especial	1
Administración Educativa	1
Artes Industriales	2
Educología	8
Centro de Investigación y Docencia en Expresión Artística	26
Escuela de Música	5
Música con énfasis en:	
Promoción Comunitaria	2
Educación Musical	3
Escuela de Artes Plásticas	2
Escuela de Danza	4
Escuela de Arte Escénico	15
Arte Escénico	15
Facultad de Filosofía y Letras	135
Escuela de Literatura y Ciencias del Lenguaje	134
Enseñanza del Español	67
Enseñanza del Inglés	66
Cursos de Posgrado	1
Escuela de Bibliotecología	1
Bibliotecología y Documentación	1
Facultad de Ciencias Sociales	26
Escuela de Historia	18
Enseñanza de los Estudios Sociales	18
Escuela de Secretariado Profesional	6
Secretariado Profesional	6

Continuación Cuadro N°1.2.4

UNIDAD ACADEMICA Y CARRERA	NUMERO DE ESTUDIANTES
Instituto de Estudios del Trabajo	1
Administración del Trabajo	1
Nivel Introdutorio de Ciencias Sociales	1
Facultad de Ciencias Exactas y Naturales	100
Escuela de Matemática	40
Enseñanza de la Matemática	40
Escuela de Ciencias Biológicas	55
Biología Tropical	23
Biología Marina	32
Escuela de Topografía, Catastro y Geodesia	4
Ingeniería en Topografía y Geodesia	4
Escuela de Informática	1
Facultad de Ciencias de la Salud	1
Escuela de Ciencias del Deporte	1
Dirección Técnica de Fútbol	1
Otras	
Centro de Estudios Generales	3 307
Sedes Regionales	844
Sede Región Brunca	404
Sección Regional de Liberia	440

FUENTE: UNA, Vicerrectoría de Desarrollo.

CUADRO Nº1.2.5

NUMERO DE ESTUDIANTES ADMITIDOS A LA UNIVERSIDAD AUTONOMA DE CENTRO AMERICA,
POR CARRERA, SEGUN CUATRIMESTRE. 1992

CARRERA	NUMERO DE ESTUDIANTES ADMITIDOS, SEGUN CUATRIMESTRE		
	I CUA- TRIMESTRE	II CUA- TRIMESTRE	III CUA- TRIMESTRE
TOTAL	1 259	1 164	908
Administración de Centros de Servicios de Salud (maestría) 1/	2	2	-
Administración de Negocios	143	118	84
Administración con énfasis en Finanzas y Banca	-	5	1
Administración de Recursos Humanos	37	36	20
Administración Industrial	4	5	-
Administración Pública	-	2	-
Arquitectura	52	34	26
Bellas Artes	9	10	3
Ciencias de la Educación I-II ciclo	6	12	5
Ciencias de la Educación Preescolar	24	26	10
Ciencias de la Organización e Informática	5	5	7
Contaduría Pública	61	34	40
Derecho	291	263	159
Diseño Industrial	1	1	1
Diseño Publicitario	39	26	17
Economía	8	8	3
Enfermería	112	110	78
Filología	2	3	2
Filosofía	2	1	1
Historia	1	-	1
Historia de la Medicina (maestría) 1/	4	4	-
Ingeniería Civil	32	32	24
Ingeniería Eléctrica	9	5	15
Ingeniería Electrónica	22	11	10
Ingeniería Industrial	61	48	47
Medicina 1/	148	148	219
Música	3	5	4
Periodismo	39	50	30
Psicología	90	96	53
Relaciones Internacionales	14	13	9
Relaciones Públicas	13	23	9
Sistemas de Computación	11	13	15
Turismo	14	15	15

1/ Los periodos lectivos de esta carrera son semestres y no cuatrimestres, por lo que al recolectar la información de II cuatrimestre se anotaron de nuevo los estudiantes que aparecen como del I cuatrimestre.

FUENTE: UACA, Rectoría.

CUADRO Nº1.2.6

NUMERO DE ESTUDIANTES ADMITIDOS A LA UNIVERSIDAD AUTONOMA DE CENTRO AMERICA,
 POR COLEGIO O ESCUELA, SEGUN CUATRIMESTRE. 1992

COLEGIO O ESCUELA	NUMERO DE ESTUDIANTES ADMITIDOS, SEGUN CUATRIMESTRE		
	I CUA- TRIMESTRE	II CUA- TRIMESTRE	III CUA- TRIMESTRE
TOTAL	1 259	1 164	908
Stvdivm Generale Costarricense	77	38	34
Collegium Academicum	78	62	47
Colegio Monterrey	143	142	80
Collegium Veritas	88	53	47
Colegio de Artes Plásticas	34	31	16
Escuela Autónoma de Ciencias Médicas <u>1/</u>	154	154	219
Escuela Libre de Derecho <u>1/</u>	143	143	91
Colegio Leonardo Da Vinci	71	78	45
Colegio Santo Tomás de Aquino	67	86	43
Colegio Fidelitas	172	130	119
Colegio Andrés Bello	189	184	131
Colegio Sanctus Iudas Tadaeus	43	63	36

1/ Los periodos lectivos de esta escuela son semestres y no cuatrimestres, por lo que al recolectarse la información del II cuatrimestre se anotaron de nuevo los estudiantes que aparecen como del I cuatrimestre.

FUENTE: UACA, Rectoría.

CUADRO Nº1.2.7

NUMERO DE ESTUDIANTES ADMITIDOS A LA UNIVERSIDAD ADVENTISTA DE CENTRO AMERICA, LA UNIVERSIDAD CENTRAL COSTARRICENSE Y LA UNIVERSIDAD DE SAN JOSE, POR UNIVERSIDAD Y CARRERA, SEGUN CICLO LECTIVO Y SEXO, 1992

UNIVERSIDAD Y CARRERA	NUMERO DE ESTUDIANTES, SEGUN CICLO LECTIVO Y SEXO								
	I CICLO			II CICLO			III CICLO		
	TOTAL	MASC.	FEM.	TOTAL	MASC.	FEM.	TOTAL	MASC.	FEM.
Universidad Adventista de Centro América	125	67	58	44	18	26	31	1	30
Ciencias de la Educación	35	10	25	23	7	16	30	1	29
Administración de Empresas	63	30	33	14	4	10	-	-	-
Secretariado Profesional Ejecutivo	-	-	-	-	-	-	1	-	1
Bilingüe	27	27	-	7	7	-	-	-	-
Teología	-	-	-	-	-	-	-	-	-
Universidad Central Costarricense	48	23	25	79	34	45	108	48	60
Educación I y II ciclos	22	5	17	35	6	29	44	8	36
Administración de Empresas	12	8	4	21	13	8	32	19	13
Ciencias de la Computación	14	10	4	23	15	8	32	21	11
Universidad de San José 1/	63	43	20
Administración de Empresas	2	1	1
Derecho	61	42	19

1/ Esta universidad inició sus labores en el III cuatrimestre de 1992.

FUENTE: UNADECA, Oficina de Registro y Admisiones.
UCC, Rectoría.
USJ, Departamento de Registro.

CUADRO N°1.2.8

NUMERO DE ESTUDIANTES ADMITIDOS A LA UNIVERSIDAD INTERNACIONAL DE LAS AMERICAS, UNIVERSIDAD PANAMERICANA Y UNIVERSIDAD HISPANOAMERICANA, POR UNIVERSIDAD Y CARRERA, SEGUN CUATRIMESTRE. 1992

UNIVERSIDAD Y CARRERA	NUMERO DE ESTUDIANTES ADMITIDOS, SEGUN CUATRIMESTRE		
	I CUA-TRIMESTRE	II CUA-TRIMESTRE	III CUA-TRIMESTRE
Universidad Internacional de las Américas	866	932	467
Turismo	111	84	31
Educación Preescolar	26	30	17
Inglés	32	52	27
Ingeniería de Sistemas	117	111	41
Comercio Internacional	42	44	29
Ingeniería Industrial	89	95	41
Administración de Empresas	230	221	123
Riesgo y Seguro	-	-	1
Derecho	64	55	24
Contaduría Pública	31	47	13
Publicidad	62	86	27
Relaciones Internacionales	26	39	16
Ingeniería Electromecánica	36	68	29
Medicina	-	-	48
Universidad Panamericana	938
Derecho	134
Administración	314
Ingeniería Industrial	7
Publicidad	5
Relaciones Públicas	3
Ingeniería Civil	10
Sistemas de Computación	105
Inglés	27
Educación Preescolar	31
Arquitectura	231
Diseño Publicitario	57
Turismo	14
Universidad Hispanoamericana 1/	.	.	162
Contaduría Pública	.	.	53
Publicidad	.	.	18
Turismo	.	.	35
Administración de Empresas	.	.	50
Banca y Finanzas	.	.	6

1/ Esta universidad inició sus labores en el III cuatrimestre de 1992.

FUENTE: UIA, Rectoría.
UPA, Rectoría.
UH, Departamento de Registro.

CUADRO N°1.2.9

NUMERO DE ESTUDIANTES ADMITIDOS A LA UNIVERSIDAD LATINOAMERICANA
DE CIENCIA Y TECNOLOGIA^{1/}, POR CARRERA, SEGUN SEXO.

I CUATRIMESTRE DE 1992

CARRERA	NUMERO DE ESTUDIANTES, SEGUN SEXO		
	TOTAL	MASCULINO	FEMENINO
TOTAL	653	431	222
Administración de Negocios	230	142	88
Contaduría	200	131	69
Informática	93	70	23
Administración y Gerencia	3	2	1
Turismo	80	54	26
Adm. Hotelera y Gastronómica	47	32	15

^{1/} No incluye la admisión a los programas de maestría.

FUENTE: ULACIT, Rectoría.

1.3. DIPLOMAS OTORGADOS

CUADRO Nº1.3.1

DIPLOMAS OTORGADOS POR LAS INSTITUCIONES DE EDUCACION SUPERIOR
UNIVERSITARIA 1/ POR INSTITUCION Y GRADO ACADEMICO. 1992
(Valores absolutos y relativos)

INSTITUCION Y GRADO ACADEMICO	DIPLOMAS OTORGADOS	
	ABSOLUTO	RELATIVO
Total Educación Superior Universitaria ¹ /	7 899	100,0
Diplomado	1 352	17,1
Bachillerato	4 419	55,9
Licenciatura	1 791	22,7
Especialidad Profesional	156	2,0
Maestría	181	2,3
Educación Superior Universitaria Estatal	6 286	100,0
Diplomado ² /	1 352	21,5
Bachillerato	3 347	53,3
Licenciatura	1 379	21,9
Especialidad Profesional	156	2,5
Maestría	52	0,8
Universidad de Costa Rica	3 785	100,0
Diplomado ³ /	291	7,7
Bachillerato	2 174	57,4
Licenciatura	1 121	29,6
Especialidad Profesional	156	4,1
Maestría	43	1,2
Instituto Tecnológico de Costa Rica	394	100,0
Diplomado	35	8,9
Bachillerato	276	70,0
Licenciatura	83	21,1
Universidad Nacional	1 532	100,0
Diplomado ⁴ /	649	42,4
Bachillerato	728	47,5
Licenciatura	146	9,5
Maestría	9	0,6
Universidad Estatal a Distancia	575	100,0
Diplomado	377	65,6
Bachillerato	169	29,4
Licenciatura	29	5,0

Continuación Cuadro N°1.3.1

INSTITUCION Y GRADO ACADEMICO	DIPLOMAS OTORGADOS	
	ABSOLUTO	RELATIVO
Educación Superior Universitaria Privada <u>1/</u>	1 613	100,0
Bachillerato	1 072	66,5
Licenciatura	412	25,5
Maestría	129	8,0
Universidad Autónoma de Centro América	858	100,0
Bachillerato	547	63,8
Licenciatura	309	36,0
Maestría	2	0,2
Universidad Internacional de las Américas	182	100,0
Bachillerato	154	84,6
Licenciatura	28	15,4
Universidad Adventista de Centro América	72	100,0
Bachillerato	72	100,0
Universidad Latinoamericana de Ciencia y Tecnología	255	100,0
Bachillerato	193	75,7
Licenciatura	51	20,0
Maestría	11	4,3
Universidad Interamericana de Costa Rica	182	100,0
Bachillerato	66	36,3
Maestría	116	63,7
Universidad Hispanoamericana	55	100,0
Bachillerato	40	72,7
Licenciatura	15	27,3
Universidad de San José	9	100,0
Licenciatura	9	100,0

1/ No se cuenta con información de la Universidad Panamericana ni la Universidad Latina. La Universidad Central Costarricense no tuvo graduados durante este año.

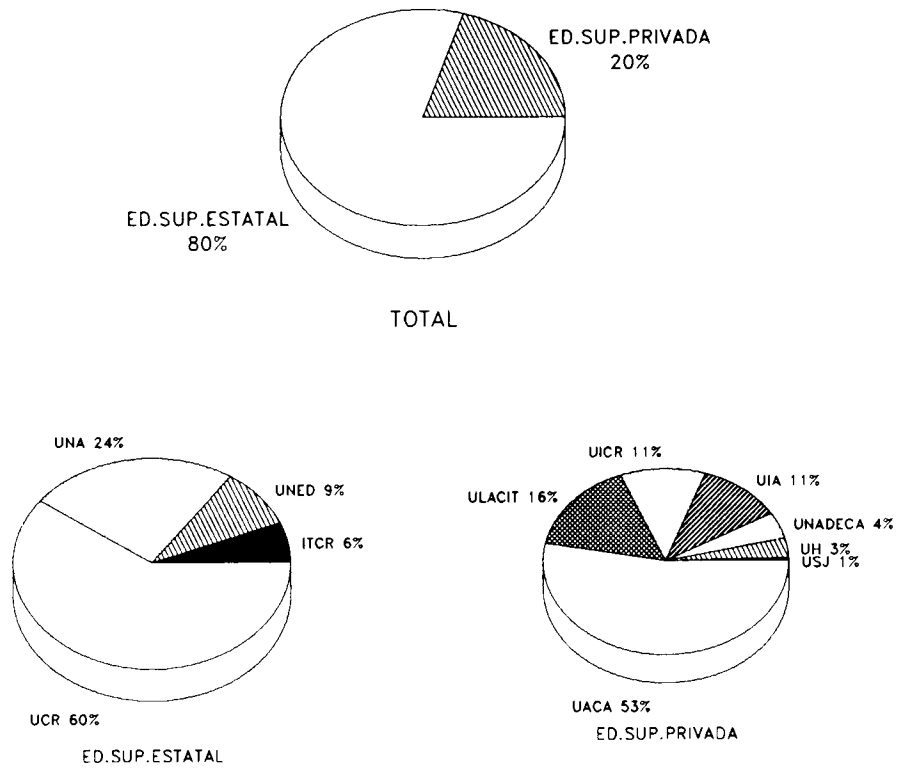
2/ Incluye 141 profesores.

3/ Incluye 112 profesores.

4/ Incluye 29 profesores.

FUENTE: Instituciones de Educación Superior Universitaria

GRAFICO N°1.3.1
COMPOSICION RELATIVA DE LOS DIPLOMAS OTORGADOS POR LAS
INSTITUCIONES DE EDUCACION SUPERIOR UNIVERSITARIA,
POR SECTOR, SEGUN INSTITUCION. 1992



FUENTE: Cuadro N°1.3.1

CUADRO Nº1.3.2

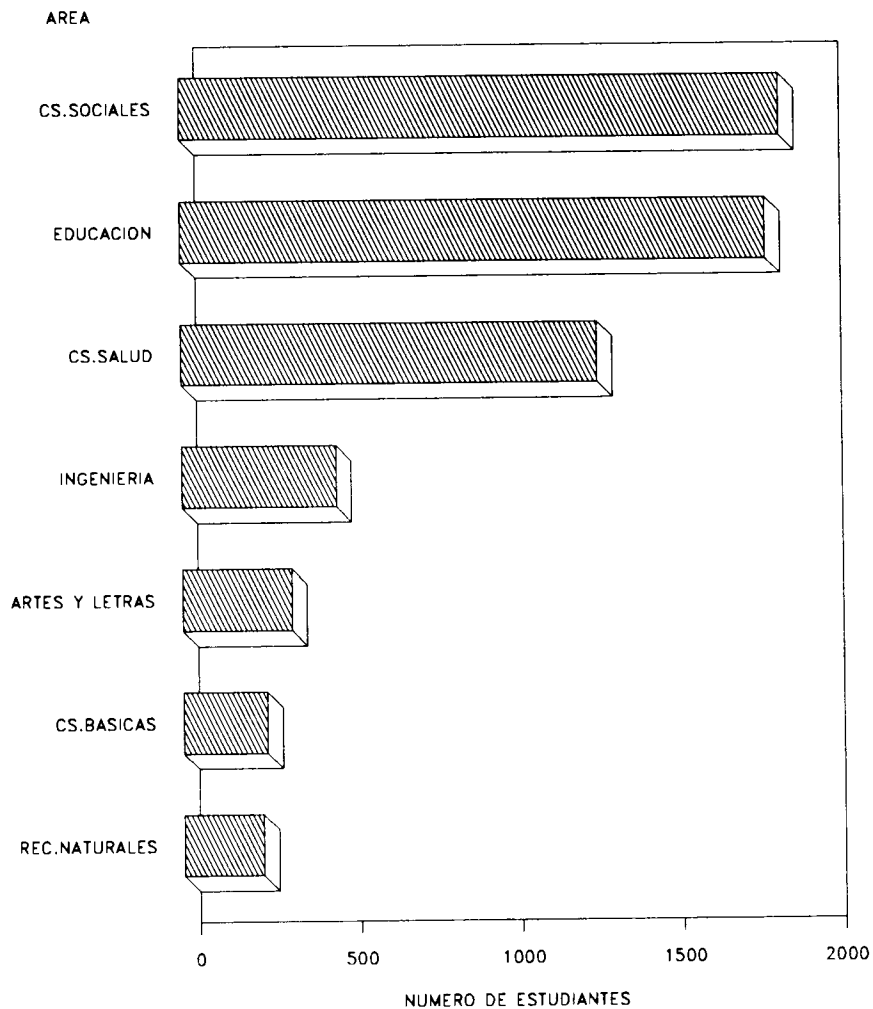
DIPLOMAS OTORGADOS POR LAS INSTITUCIONES DE EDUCACION
 SUPERIOR UNIVERSITARIA 1/, POR SECTOR Y AREA DE ESTUDIO. 1992
 (Valores absolutos y relativos)

SECTOR Y AREA DE ESTUDIO	DIPLOMAS OTORGADOS	
	ABSOLUTO	RELATIVO
Total Educación Superior Universitaria	7 899	100,0
Artes y Letras	375	4,7
Ciencias Básicas	316	4,0
Ciencias Sociales	2 962	37,5
Educación	1 891	23,9
Recursos Naturales	246	3,1
Ingeniería	565	7,2
Ciencias de la Salud	1 594	19,6
Educación Superior Universitaria Estatal	6 286	100,0
Artes y Letras	338	5,4
Ciencias Básicas	260	4,1
Ciencias Sociales	1 859	29,6
Educación	1 814	28,9
Recursos Naturales	246	3,9
Ingeniería	479	7,6
Ciencias de la Salud	1 290	20,5
Educación Superior Universitaria Privada <u>1/</u>	1 613	100,0
Artes y Letras	37	2,3
Ciencias Básicas	56	3,5
Ciencias Sociales	1 103	68,4
Educación	77	4,8
Ingeniería	86	5,3
Ciencias de la Salud	254	15,7

1/ No se cuenta con información de la Universidad Panamericana ni la Universidad Latina. La Universidad Central no tuvo graduados durante este año.

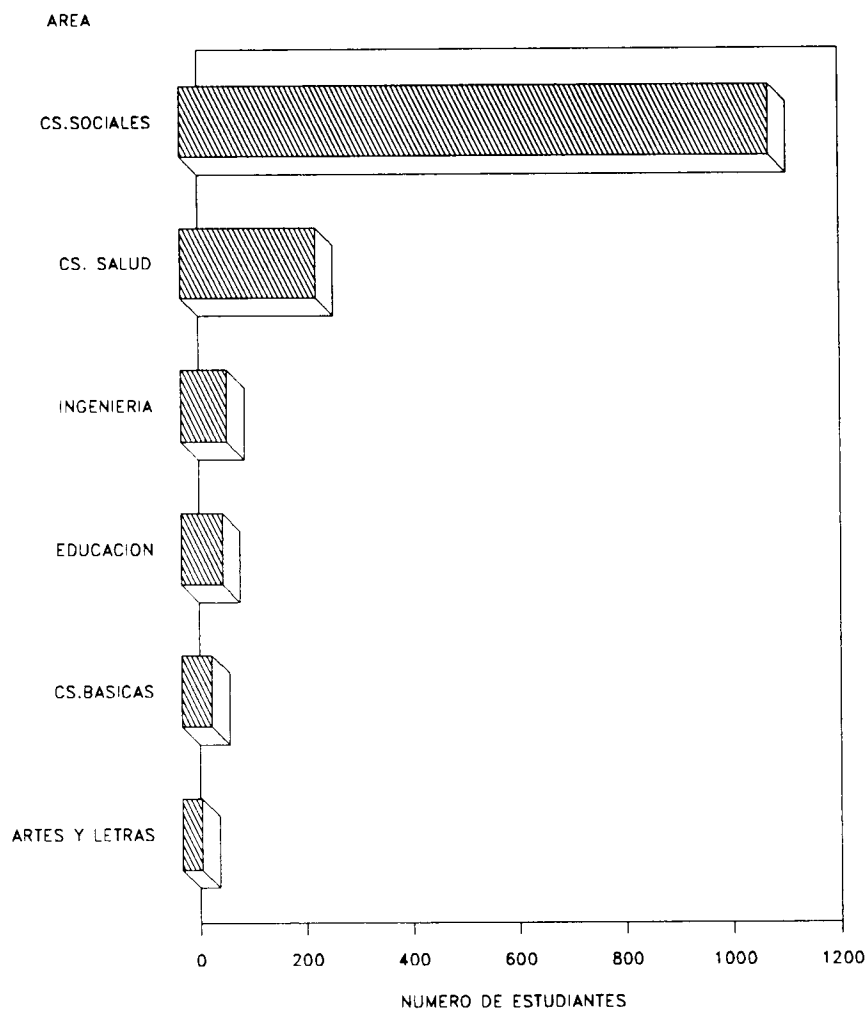
FUENTE: Instituciones de Educación Superior Universitaria.

GRAFICO N°1.3.2
DIPLOMAS OTORGADOS POR LAS INSTITUCIONES DE EDUCACION SUPERIOR UNIVERSITARIA ESTATAL, POR AREA DE ESTUDIO. 1992



FUENTE: Cuadro N°1.3.2

GRAFICO N°1.3.3
DIPLOMAS OTORGADOS POR LAS INSTITUCIONES DE EDUCACION
SUPERIOR UNIVERSITARIA PRIVADA, POR AREA DE ESTUDIO. 1992



FUENTE: Cuadro N°1.3.2

CUADRO Nº1.3.3

DIPLOMAS OTORGADOS POR LAS INSTITUCIONES DE EDUCACION SUPERIOR
UNIVERSITARIA ESTATAL, POR INSTITUCION Y AREA DE ESTUDIO. 1992
(Valores absolutos y relativos)

INSTITUCION Y AREA DE ESTUDIO	DIPLOMAS OTORGADOS	
	ABSOLUTO	RELATIVO
TOTAL	6 286	100,0
Artes y Letras	338	5,4
Ciencias Básicas	260	4,1
Ciencias Sociales	1 859	29,6
Educación	1 814	28,9
Recursos Naturales	246	3,9
Ingeniería	479	7,6
Ciencias de la Salud	1 290	20,5
Universidad de Costa Rica	3 785	100,0
Artes y Letras	226	6,0
Ciencias Básicas	185	4,9
Ciencias Sociales	1 229	32,5
Educación	460	12,1
Recursos Naturales	139	3,7
Ingeniería	265	7,0
Ciencias de la Salud	1 281	33,8
Instituto Tecnológico de Costa Rica	394	100,0
Ciencias Básicas	14	3,6
Ciencias Sociales	127	32,2
Recursos Naturales	49	12,4
Ingeniería	204	51,8
Universidad Nacional	1 532	100,0
Artes y Letras	112	7,3
Ciencias Básicas	61	4,0
Ciencias Sociales	397	25,9
Educación	885	57,8
Recursos Naturales	58	3,8
Ingeniería	10	0,6
Ciencias de la Salud	9	0,6
Universidad Estatal a Distancia	575	100,0
Ciencias Sociales	106	18,4
Educación	469	81,6

FUENTE: Instituciones de Educación Superior Universitaria Estatal

CUADRO N°1.3.4

DIPLOMAS OTORGADOS POR LAS INSTITUCIONES DE EDUCACION SUPERIOR UNIVERSITARIA ESTATAL,
POR INSTITUCION Y AREA DE ESTUDIO, SEGUN GRADO ACADEMICO. 1992

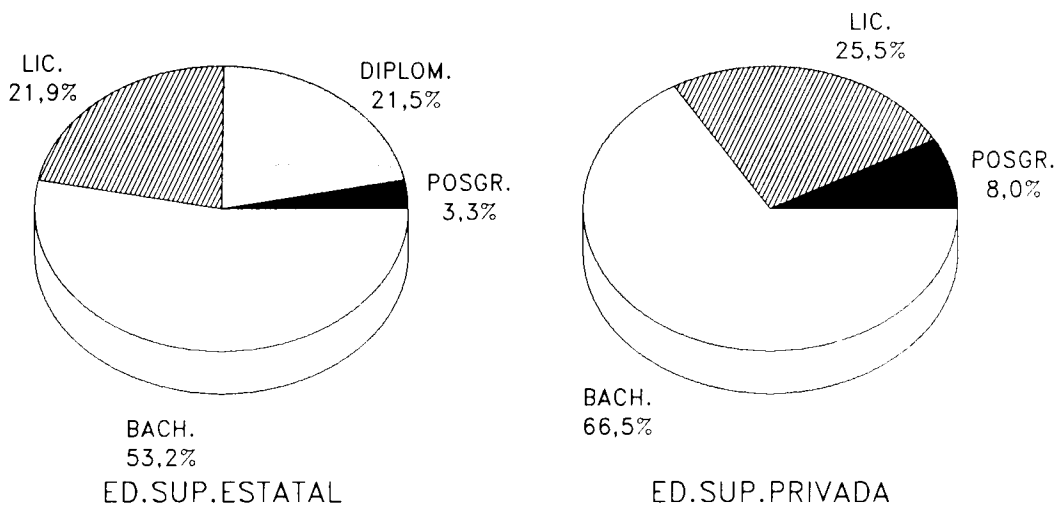
INSTITUCION Y AREA DE ESTUDIO	DIPLOMAS OTORGADOS, SEGUN GRADO ACADEMICO					
	TOTAL	DIPLO- MADO	BACHI- LLERATO	LICEN- CIATURA	ESPECIALIDAD PROFESIONAL	MAES- TRIA
TOTAL	6 286	1 352	3 347	1 379	156	52
Artes y Letras	338	41	208	81	-	8
Ciencias Básicas	260	79	124	46	-	11
Ciencias Sociales	1 859	189	1 046	561	43	20
Educación	1 814	916	732	165	-	1
Recursos Naturales	246	15	125	99	-	7
Ingeniería	479	62	182	235	-	-
Ciencias de la Salud	1 290	50	930	192	113	5
Universidad de Costa Rica	3 785	291	2 174	1 121	156	43
Artes y Letras	226	8	138	72	-	8
Ciencias Básicas	185	35	99	40	-	11
Ciencias Sociales	1 229	45	643	484	43	14
Educación	460	112 ^{a/}	262	85	-	1
Recursos Naturales	139	-	57	78	-	4
Ingeniería	265	41	45	179	-	-
Ciencias de la Salud	1 281	50	930	183	113	5
Instituto Tecnológico de Costa Rica	394	35	276	83	-	-
Ciencias Básicas	14	-	14	-	-	-
Ciencias Sociales	127	-	102	25	-	-
Recursos Naturales	49	15	31	3	-	-
Ingeniería	204	20	129	55	-	-
Universidad Nacional	1 532	649	728	146	-	9
Artes y Letras	112	33	70	9	-	-
Ciencias Básicas	61	44	11	6	-	-
Ciencias Sociales	397	104	246	41	-	6
Educación	885	467 ^{b/}	356	62	-	-
Recursos Naturales	58	-	37	18	-	3
Ingeniería	10	1	8	1	-	-
Ciencias de la Salud	9	-	-	9	-	-
Universidad Estatal a Distancia	575	377	169	29	-	-
Ciencias Sociales	106	40	55	11	-	-
Educación	469	337	114	18	-	-

a/ Corresponde al grado de profesor.

b/ Incluye 29 diplomas con grado de profesor.

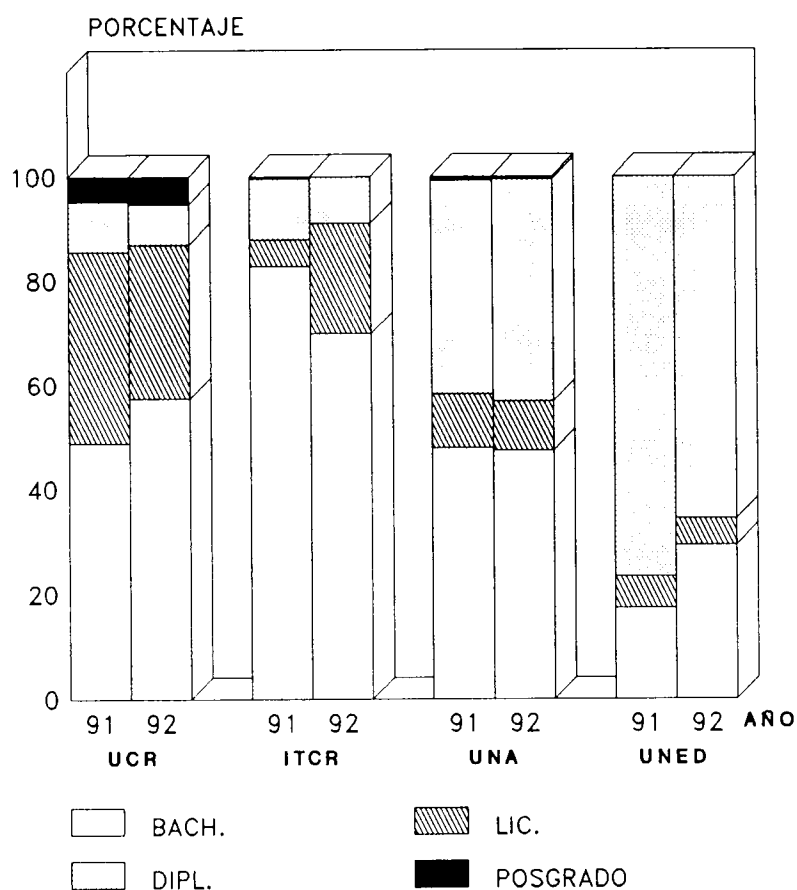
FUENTE: Instituciones de Educación Superior Universitaria Estatal.

GRAFICO N°1.3.4
COMPOSICION RELATIVA DE LOS DIPLOMAS OTORGADOS POR
LAS INSTITUCIONES DE EDUCACION SUPERIOR UNIVERSITARIA,
POR SECTOR, SEGUN GRADO ACADEMICO. 1992



FUENTE: Cuadro N°1.3.4
Cuadro N°1.3.6

GRAFICO N°1.3.5
COMPOSICION RELATIVA DE LOS DIPLOMAS OTORGADOS POR LAS
INSTITUCIONES DE EDUCACION SUPERIOR UNIVERSITARIA ESTATAL,
POR INSTITUCION, SEGUN GRADO ACADEMICO 1/.
1991 Y 1992



FUENTE: Cuadro N°1.3.4
 OPES. Estadística de la Educación Superior 1991

CUADRO Nº1.3.5

DIPLOMAS OTORGADOS POR LAS INSTITUCIONES DE EDUCACION SUPERIOR
UNIVERSITARIA PRIVADA 1/ POR INSTITUCION Y AREA DE ESTUDIO. 1992
(Valores absolutos y relativos)

INSTITUCION Y AREA DE ESTUDIO	DIPLOMAS OTORGADOS	
	ABSOLUTO	RELATIVO
TOTAL	1 613	100,0
Artes y Letras	37	2,3
Ciencias Básicas	56	3,5
Ciencias Sociales	1 103	68,4
Educación	77	4,8
Ingeniería	86	5,3
Ciencias de la Salud	254	15,7
Universidad Autónoma de Centro América	858	100,0
Artes y Letras	14	1,6
Ciencias Básicas	9	1,1
Ciencias Sociales	510	59,4
Educación	10	1,2
Ingeniería	61	7,1
Ciencias de la Salud	254	29,6
Universidad Internacional de las Américas	182	100,0
Artes y Letras	8	4,4
Ciencias Básicas	19	10,5
Ciencias Sociales	91	50,0
Educación	39	21,4
Ingeniería	25	13,7
Universidad Adventista de Centro América	72	100,0
Artes y Letras	15	20,8
Ciencias Sociales	29	40,3
Educación	28	38,9
Universidad Latinoamericana de Ciencia y Tecnología	255	100,0
Ciencias Básicas	28	11,0
Ciencias Sociales	227	89,0
Universidad Interamericana de Costa Rica	182	100,0
Ciencias Sociales	182	100,0

Continuación Cuadro N°1.3.5

INSTITUCION Y AREA DE ESTUDIO	DIPLOMAS OTORGADOS	
	ABSOLUTO	RELATIVO
Universidad Hispanoamericana	55	100,0
Ciencias Sociales	55	100,0
Universidad de San José	9	100,0
Ciencias Sociales	9	100,0

1/ No se cuenta con información de la Universidad Latina ni la -
 Universidad Panamericana. La Universidad Central Costarricense
 no tuvo graduados este año.

FUENTE: Instituciones de Educación Superior Universitaria Privada

CUADRO N°1.3.6

DIPLOMAS OTORGADOS POR LAS INSTITUCIONES DE EDUCACION SUPERIOR UNIVERSITARIA PRIVADA 1/
 POR INSTITUCION Y AREA DE ESTUDIO, SEGUN GRADO ACADEMICO. 1992

INSTITUCION Y AREA DE ESTUDIO	DIPLOMAS OTORGADOS, SEGUN GRADO ACADEMICO			
	TOTAL	BACHI- LLERATO	LICEN- CIATURA	MAESTRIA
TOTAL	1 613	1 072	412	129
Artes y Letras	37	34	2	1
Ciencias Básicas	56	56	-	-
Ciencias Sociales	1 103	699	276	128
Educación	77	72	5	-
Ingeniería	86	63	23	-
Ciencias de la Salud	254	148	106	-
Universidad Autónoma de Centro América	858	547	309	2
Artes y Letras	14	12	1	1
Ciencias Básicas	9	9	-	-
Ciencias Sociales	510	329	180	1
Educación	10	10	-	-
Ingeniería	61	39	22	-
Ciencias de la Salud	254	148	106	-
Universidad Internacional de las Américas	182	154	28	-
Artes y Letras	8	7	1	-
Ciencias Básicas	19	19	-	-
Ciencias Sociales	91	70	21	-
Educación	39	34	5	-
Ingeniería	25	24	1	-
Universidad Adventista de Centroamérica	72	72	-	-
Artes y Letras	15	15	-	-
Ciencias Sociales	29	29	-	-
Educación	28	28	-	-
Universidad Latinoamericana de Ciencia y Tecnología	255	193	51	11
Ciencias Básicas	28	28	-	-
Ciencias Sociales	227	165	51	11
Universidad Interamericana de Costa Rica	182	66	-	116
Ciencias Sociales	182	66	-	116
Universidad Hispanoamericana	55	40	15	-
Ciencias Sociales	55	40	15	-
Universidad de San José	9	-	9	-
Ciencias Sociales	9	-	9	-

1/ No se cuenta con información de la Universidad Panamericana ni de la Universidad Latina. La Universidad Central Costarricense no tuvo graduados durante este año.

FUENTE: Instituciones de Educación Superior Universitaria Privada. 92

DIPLOMAS OTORGADOS POR LA UNIVERSIDAD DE COSTA RICA. POR UNIDAD ACADEMICA 1/ Y CARRERA, SEGUN GRADO ACADEMICO. 1992

UNIDAD ACADEMICA Y CARRERA	DIPLOMAS OTORGADOS, SEGUN GRADO ACADEMICO					
	TOTAL	DIPLO- MADO	BACHI- LLERATO	LICEN- CIATURA	MAESTRIA	
TOTAL	3 785	291	2 174	1 121	199	
Facultad de Bellas Artes	76	8	38	30	-	
Escuela de Artes Dramáticas 2/	7	-	5	2	-	
Escuela de Artes Musicales 2/	13	-	7	6	-	
Escuela de Artes Plásticas	56	8	26	22	-	
Artes Plásticas varios énfasis	44	-	26	18	-	
Historia del Arte	4	-	-	4	-	
Arte Publicitario	8	8	-	-	-	
Facultad de Letras	98	-	73	17	8	
Escuela de Filología	39	-	22	11	6	
Filología Española	31	-	21	10	-	
Filología Clásica	1	-	1	-	-	
Lingüística	3	-	-	1	2	
Literatura Hispanoamericana	2	-	-	-	2	
Literatura Latinoamericana	2	-	-	-	2	
Escuela de Filosofía 2/	15	-	11	3	1	
Escuela de Lenguas Modernas	44	-	40	3	1	
Francés	3	-	3	-	-	
Inglés	37	-	37	-	-	
Lengua Inglesa	1	-	-	1	-	
Literatura Francesa	1	-	-	1	-	
Literatura Inglesa	2	-	-	1	1	
Facultad de Ciencias	67	9	35	12	11	
Escuela de Biología 2/	17	-	9	-	8	
Escuela de Física	6	-	5	-	1	
Física	5	-	4	-	1	
Meteorología	1	-	-	-	-	
Escuela de Geología 2/	7	-	4	3	-	
Escuela de Matemática 2/	5	-	2	3	-	
Escuela de Química 2/	23	-	15	6	2	
Laboratorio de Química	9	9	-	-	-	
Facultad de Ciencias Económicas	526	34	305	183	4	
Escuela de Administración de Negocios 2/	303	-	197	106	-	
Escuela de Administración Pública	129	25	52	48	4	
Administración Pública	110	6	52	48	4	
Administración Aduanera	19	19	-	-	-	
Escuela de Economía 2/	54	-	37	17	-	
Escuela de Estadística 2/	31	-	19	12	-	
Administración de Empresas	9	9	-	-	-	

DIPLOMAS OTORGADOS, SEGUN GRADO ACADEMICO						
UNIDAD ACADEMICA Y CARRERA	TOTAL	DIPLO- MADO	BACHI- LLERATO	LICEN- CIATURA	MAESTRIA	
Facultad de Ciencias Sociales	366	10	236	110	10	
Escuela de Ciencias de la Comunicación Colectiva 2/	77	-	56	21	-	
Escuela de Ciencias Políticas	40	-	36	4	-	
Escuela de Historia y Geografía	49	10	29	9	1	
Historia	23	-	16	6	1	
Archivo Administrativo	10	10	-	-	-	
Geografía	13	-	13	-	-	
Geografía con énfasis en ordenamiento del medio ambiente	3	-	-	3	-	
Escuela de Trabajo Social 2/	68	-	39	29	-	
Escuela de Antropología y Sociología	43	-	17	22	4	
Antropología	15	-	7	8	-	
Sociología	28	-	10	14	4	
Escuela de Psicología 2/	89	-	59	25	5	
Facultad de Derecho	384	1	134	206	43b/	
Facultad de Educación	512	112	289	110	1	
Escuela de Administración Educativa 2/	39	-	-	39	-	
Escuela de Formación Docente	388	112	234	41	1	
Ciencias de la Educación con énfasis en:						
Curriculum	6	-	-	6	-	
Educación Cooperativa	1	-	1	-	-	
Educación Preescolar	71	-	54	17	-	
Educación Primaria	30	-	23	7	-	
Educación Media	7	-	7	-	-	
Educación	1	-	-	-	1	
Educación General Básica I y II ciclos varios énfasis	178	112a/	61	5	-	
Educación Física	16	-	15	1	-	
Enseñanza de la Educación Física	1	-	1	-	-	
Enseñanza de Castellano y Literatura	8	-	8	-	-	
Enseñanza del Inglés	12	-	11	1	-	
Enseñanza del Francés	2	-	2	-	-	
Enseñanza de Ciencias con énfasis en:						
Biología	1	-	1	-	-	
Física	1	-	1	-	-	
Enseñanza de la Matemática	11	-	7	4	-	
Enseñanza de los Estudios Sociales	18	-	18	-	-	
Enseñanza de la Psicología	3	-	3	-	-	
Enseñanza de la Educación Técnica con énfasis en:						
Artes Industriales	7	-	7	-	-	
Enseñanza de las Artes Musicales	8	-	8	-	-	
Enseñanza de las Artes Plásticas	6	-	6	-	-	
Escuela de Orientación y Educación Especial	33	-	28	5	-	
Ciencias de la Educación con énfasis en:						
Orientación	16	-	13	3	-	
Educación Especial	17	-	15	2	-	
Escuela de Bibliotecología y Ciencias de la Información	52	-	27	25	-	
Bibliotecología con énfasis en bibliotecas escolares	7	-	7	-	-	
Bibliotecología y Ciencias de la Información	45	-	20	25	-	

Continuación Cuadro N°1.3.7

UNIDAD ACADÉMICA Y CARRERA	DIPLOMAS OTORGADOS, SEGUN GRADO ACADÉMICO				
	TOTAL	DIPLO- MADO	BACHI- LLERATO	LICEN- CIATURA	MAESTRIA
Facultad de Agronomía	123	-	44	75	4
Escuela de Economía Agrícola 2/	19	-	7	12	-
Escuela de Fitotecnia 2/	58	-	34	24	-
Escuela de Zootecnia 2/	15	-	-	15	-
Tecnología de Alimentos	17	-	-	17	-
Agronomía	10	-	3	7	-
Ciencias Agrícolas y Recursos Naturales	4	-	-	-	4
Facultad de Ingeniería	352	67	90	195	-
Escuela de Ingeniería Civil	52	-	-	52	-
Escuela de Ingeniería Eléctrica	45	-	41	4	-
Escuela de Ingeniería Industrial	44	-	1	43	-
Escuela de Ingeniería Mecánica	39	-	3	36	-
Escuela de Ingeniería Química	16	-	-	16	-
Escuela de Ingeniería Agrícola	1	-	-	1	-
Escuela de Arquitectura	27	-	-	27	-
Escuela de Ciencias de la Computación e Informática	87	26	45	16	-
Informática	26	26	-	-	-
Ciencias de la Computación e Informática	61	-	45	16	-
Departamento de Topografía	28	28	-	-	-
Perito Topógrafo	28	28	-	-	-
Dibujo Técnico	5	5	-	-	-
Construcción	8	8	-	-	-
Facultad de Medicina	1 046	40	930	75	1
Escuela de Medicina	177	40	94	42	1
Ciencias Médicas	94	-	94	-	-
Medicina y Cirugía	36	-	-	36	-
Nutrición 3/	6	-	-	6	-
Audioteología	15	15	-	-	1b/
Anestesiología	5	4	-	-	-
Fisioterapia	2	2	-	-	-
Histotecnología	1	1	-	-	-
Citotecnología	4	4	-	-	-
Radiotecnología	1	1	-	-	-
Registros e Información en salud	3	3	-	-	-
Saneamiento ambiental	1	1	-	-	-
Terapia respiratoria	9	9	-	-	-
Escuela de Enfermería	869	-	836	33	-
Enfermería	847	-	828	19	-
Enfermería varios énfasis	22	-	8	14	-
Facultad de Farmacia	63	-	-	63	-
Facultad de Odontología	28	-	-	24	4b/
Facultad de Microbiología	39	10	-	21	8
Microbiología y Química Clínica	21	-	-	21	-
Microbiología	3	-	-	-	3
Química Clínica	3	-	-	-	3b/

UNIDAD ACADEMICA Y CARRERA	DIPLOMAS OTORGADOS, SEGUN GRADO ACADEMICO				
	TOTAL	DIPLO- MADO	BACHI- LLERATO	LICEN- CIATURA	MAESTRIA
Asistente de Laboratorio Clínico	10	10	-	-	-
Inmunohematología y Banco de Sangre	1	-	-	-	1b/
Parasitología	1	-	-	-	1
Otras	105	-	-	-	105
Sistema de Estudios de Posgrado	105	-	-	-	105g/

- a/ Corresponde al grado de profesor.
- b/ Corresponde a especialidad profesional.
- c/ Corresponde a 104 diplomas en especialidades médicas y un máster en ciencias biomédicas

- 1/ Los diplomas otorgados por las sedes regionales se incluyen en las unidades académicas de la sede central, que ofrecen las mismas carreras o afines.
- 2/ Esta unidad académica sólo ofrece una carrera, de igual nombre al de la unidad.
- 3/ Carrera interdisciplinaria.

FUENTE: OPES, Base de Datos de Graduados.

CUADRO N°1.3.8

DIPLOMAS OTORGADOS POR EL INSTITUTO TECNOLOGICO DE COSTA RICA.

POR SEDE Y CARRERA, SEGUN GRADO ACADEMICO. 1992

SEDE Y CARRERA	TOTAL	DIPLOMAS OTORGADOS, SEGUN GRADO ACADEMICO		
		DIPLO- MADO	BACHI- LLERATO	LICEN- CIATURA
TOTAL	394	35	276	83
Sede de Cartago	335	15	240	80
Administración Agropecuaria	14	-	10	4
Administración de Empresas	98	-	77	21
Ingeniería en Computación	14	-	14	-
Ingeniería en Construcción	17	-	11	6
Ingeniería en Electrónica	43	-	33	10
Ingeniería Forestal	25	15	10	-
Ingeniería Agrícola	20	-	15	5
Ingeniería en Maderas	1	-	1	-
Ingeniería en Metalurgia	9	-	9	-
Ingeniería en Mantenimiento Industrial	69	-	36	33
Ingeniería en Producción Industrial	25	-	24	1
Sede Regional de San Carlos	24	-	21	3
Ingeniería en Agronomía	24	-	21	3
Centro Académico de San José	35	20	15	-
Administración de Empresas	15	-	15	-
Dibujo de Arquitectura e Ingeniería	9	9	-	-
Seguridad e Higiene Ocupacional	4	4	-	-
Supervisión de Producción	7	7	-	-

FUENTE: OPES, Base de Datos de Graduados.

DIPLOMAS OTORGADOS POR LA UNIVERSIDAD NACIONAL. POR UNIDAD ACADEMICA 1/ Y CARRERA, SEGUN GRADO ACADEMICO. 1992

UNIDAD ACADEMICA Y CARRERA	DIPLOMAS OTORGADOS, SEGUN GRADO ACADEMICO			
	TOTAL	DIPLO- MADO	BACHI- LLERATO	LICEN- CIATURA
TOTAL	1 532	649a/	728	155
Centro de Investigación y Docencia en Educación	714	441	227	46
Administración Educativa	36	-	31	5
Administración Educativa con énfasis en Desarrollo Advo.	1	-	-	1
Educación General Básica I y II ciclos	462	377b/	85	-
Ed.Gral Básica I y II ciclos con énfasis en matemática	5	-	5	-
Ed.Gral Básica I y II ciclos con énfasis en español	3	-	3	-
Educación Preescolar	79	35c/	28	16
Cs. de la Educación Especial	6	-	6	-
Educación Especial con énfasis en problemas del aprendizaje	12	-	12	-
Cs.Ed.Primaria con énfasis en Ciencias	5	-	5	-
Pedagogía de la Comunicación	6	-	1	5
Orientación Educativa	36	-	17	19
Enseñanza de la Ed. Técnica con enf. Artes Industriales	13	10	3	-
Educación Familiar y Social	48	19	29	-
Educación de Adultos	2	-	2	-
Centro de Investigación y Docencia en Expresión Artística	45	9	29	7
Escuela de Música	23	-	18	5
Música con énfasis en:				
Promoción Comunitaria	1	-	1	-
Ciencia Musical	10	-	8	2
Historia de la música	1	-	-	1
Piano	1	-	1	-
Percusión	1	-	-	1
Enseñanza y Dirección Coral	4	-	4	-
Enseñanza de la música	1	-	-	1
Enseñanza Área coral e instrumental	4	-	4	-
Escuela de Artes Plásticas	20	9	9	2
Artes Plásticas (varios énfasis)	11	-	9	2
Artesanía (varios énfasis)	9	9	-	-
Escuela de Arte Escénico	2	-	2	-
Teatro	2	-	2	-
Facultad de Filosofía y Letras	155	24	125	6
Escuela Ecueménica de Ciencias de la Religión	23	-	21	2
Teología	23	-	21	2

UNIDAD ACADÉMICA Y CARRERA	DIPLOMAS OTORGADOS, SEGUN GRADO ACADÉMICO			
	TOTAL	DIPLO- MADO	BACHI- LLERATO	LICEN- CIATURA
Escuela de Literatura y Ciencias del Lenguaje	66	5	60	1
Enseñanza del Español	31	-	31	-
Enseñanza del Inglés	7	-	7	-
Enseñanza del Francés	3	-	3	-
Inglés	5	4	1	-
Francés	1	1	-	-
Literatura y Ciencias del lenguaje con énfasis en:				
Español	1	-	1	-
Inglés	1	-	1	-
Literatura y Lingüística con énfasis en:				
Español	12	-	11	1
Inglés	4	-	4	-
Francés	1	-	1	-
Escuela de Bibliotecología	24	19	5	-
Bibliotecología	19	19	-	-
Bibliotecología y Documentación	5	-	5	-
Instituto de Estudios Latinoamericanos	3	-	-	3
Departamento de Filosofía	39	-	39	-
Enseñanza de la Computación e Informática	39	-	39	-
Facultad de Ciencias Sociales	411	104	263	44
Escuela de Historia	30	-	28	2
Historia	13	-	11	2
Enseñanza de los Estudios Sociales	17	-	17	-
Escuela de Sociología	17	-	11	6
Sociología	12	-	11	1
Sociología con énfasis en estado y políticas institucionales	2	-	-	2
Sociología con énfasis en metodología	3	-	-	3
Escuela de Planificación y Promoción Social	50	24	19	7
Planificación	26	-	19	7
Promoción Social	24	24	-	-
Escuela de Secretariado Profesional	96	63	33	-
Secretariado Profesional	74	63	11	-
Secretariado Profesional con énfasis en educación comercial	22	-	22	-
Escuela de Relaciones Internacionales	15	-	12	3
Relaciones Internacionales	12	-	12	-
Relaciones Internacionales con énfasis en:				
Relaciones Económicas Internacionales	1	-	-	1
Relaciones Políticas Internacionales	2	-	-	2

Continuación Cuadro N°1.3.9

UNIDAD ACADEMICA Y CARRERA	DIPLOMAS OTORGADOS, SEGUN GRADO ACADEMICO			
	TOTAL	DIPLO- MADO	BACHI- LLERATO	LICEN- CIATURA
Instituto de Estudios del Trabajo	144	17	120	7
Administración del Trabajo	118	11	107	-
Administración del Trabajo con énfasis en: Estudios Universitarios	3	-	-	3
Recursos Humanos	4	-	-	4
Administración de Cooperativas	19	6	13	-
Escuela de Economía	59	-	40	19
Economía	53	-	40	13
Política Económica (Maestría)	6	-	-	6sch/
Facultad de Ciencias de la Tierra y el Mar	60	-	39	21
Escuela de Ciencias Geográficas	6	-	2	4
Geografía con énfasis en Geografía Física	2	-	-	2
Geografía con énfasis en Geografía Humana	4	-	2	2
Escuela de Ciencias Agrarias	37	-	25	12
Ingeniería Agronómica	36	-	24	12
Enseñanza de las Ciencias Agrarias	1	-	1	-
Escuela de Ciencias Ambientales	17	-	12	5
Enseñanza de las Ciencias Ambientales	1	-	1	-
Manejo Forestal	12	-	11	1
Producción Forestal	1	-	-	1
Manejo de Vida Silvestre (Maestría)	3	-	-	3sch/
Facultad de Ciencias Exactas y Naturales	86	47	29	10
Escuela de Matemática	5	2	3	-
Enseñanza de la Matemática	4	1d/	3	-
Estado: Matemática	1	1d/	-	-
Escuela de Ciencias Biológicas	17	-	11	6
Biología Tropical	9	-	5	4
Biología Marina	6	-	6	-
Biología Marina con énfasis en acuicultura	1	-	-	1
Biología Marina con énfasis en manejo pesquero	1	-	-	1
Escuela de Topografía y Catastro	10	1	8	1
Topografía y Catastro	1	1	-	-
Ingeniería en Topografía	1	-	1	-
Ingeniería en Topografía y Geodesia	8	-	7	1
Departamento de Química	10	-	7	3
Enseñanza de la Química	10	-	7	3
Escuela de Informática	44	44	-	-
Computación	44	44	-	-

Continuación Cuadro Nº1.3.9

UNIDAD ACADÉMICA Y CARRERA	DIPLOMAS OTORGADOS, SEGUN GRADO ACADÉMICO			
	TOTAL	DIPLO- MADO	BACHI- LLERATO	LICEN- CIATURA
Facultad de Ciencias de la Salud	61	24	16	21
Escuela de Medicina Veterinaria ^{2/}	9	-	-	9
Escuela de Ciencias del Deporte	52	24	16	12
Director Técnico de Fútbol	22	22	-	-
Educación Física I y II ciclos	4	-	4	-
Enseñanza de la Educación Física	21	-	11	10
Educación Física	3	-	1	2
Estado: Educación Física	2	2e/	-	-

a/ Incluye 29 diplomas con grado de profesor.

b/ Incluye 24 diplomas con grado de profesor.

c/ Incluye 2 diplomas con grado de profesor.

ch/ Corresponden al grado de maestría.

d/ Corresponde al grado de profesor.

e/ Incluye un diploma con grado de profesor.

1/ Los diplomas otorgados por las sedes regionales se incluyen en las unidades académicas de la sede central, que ofrecen las mismas carreras o afines.

2/ Esta unidad académica sólo ofrece una carrera de igual nombre al de la unidad.

FUENTE: OPES, Base de Datos de Graduados.

CUADRO N°1.3.10

DIPLOMAS OTORGADOS POR LA UNIVERSIDAD ESTATAL A DISTANCIA
POR CARRERA, SEGUN GRADO ACADEMICO. 1992

CARRERA	TOTAL	DIPLOMAS OTORGADOS, SEGUN GRADO ACADEMICO		
		DIPLO- MADO	BACHI- LLERATO	LICEN- CIATURA
TOTAL	575	377	169	29
Ciencias de la Educación con énfasis en:				
I y II ciclo	403	337	61	5
I y II ciclo con énfasis en Educ.Especial	40	-	40	-
Educación Preescolar	1	-	1	-
Administración Educativa	25	-	12	13
Administración de Empresas	11	5	4	2
Administración de Empresas con énfasis en:				
Gestión Organizacional	12	1	11	-
Contabilidad	23	11	8	4
Administración de Empresas Agropecuarias	18	8	8	2
Administración de Cooperativas	1	1	-	-
Administración de Instituciones Financieras y Bancarias	15	4	8	3
Administración de Servicios Sociales Infantiles	20	6	14	-
Administración de Servicios de la Salud	6	4	2	-

FUENTE: OPES, Base de Datos de Graduados.

CUADRO N°1.3.11

DIPLOMAS OTORGADOS POR LAS INSTITUCIONES DE EDUCACION SUPERIOR UNIVERSITARIA PRIVADA 1/
 POR INSTITUCION Y CARRERA, SEGUN GRADO ACADEMICO. 1992

INSTITUCION Y CARRERA	TOTAL	DIPLOMAS OTORGADOS, SEGUN GRADO ACADEMICO		
		BACHILLE- RATO	LICEN- CIATURA	MAES- TRIA
Universidad Autónoma de Centro América	858	547	309	2
Administración	99	87	12	-
Administración con énfasis en Finanzas y Banca	22	-	22	-
Administración de Recursos Humanos	23	20	3	-
Arquitectura	35	14	21	-
Ciencias de la Educación Preescolar	10	10	-	-
Ciencias de la Organización e Informática	1	1	-	-
Contaduría Pública	52	40	12	-
Derecho	230	114	115	1
Diseño Publicitario	12	12 ^a /	-	-
Enfermería	46	25	21	-
Filología	1	-	1	-
Filosofía	1	-	-	1
Historia	1	1	-	-
Ingeniería Eléctrica	6	6	-	-
Ingeniería Industrial	19	19	-	-
Medicina	208	123	85	-
Periodismo	6	-	6	-
Psicología	32	28	4	-
Relaciones Internacionales	8	5	3	-
Relaciones Públicas	31	28	3	-
Sistemas de Computación	8	8	-	-
Turismo	6	6	-	-
Administración Industrial	1	-	1	-
Universidad Internacional de las Américas	182	154	28	-
Administración de Empresas	48	31	17	-
Ciencias de la Educación Preescolar	39	34	5	-
Comercio Internacional	17	17	-	-
Contaduría Pública	4	-	4	-
Inglés	8	7	1	-
Ingeniería Industrial	25	24	1	-
Ingeniería de Sistemas	17	17	-	-
Publicidad	2	2	-	-
Riesgo y Seguro	2	2	-	-
Turismo	20	20	-	-
Universidad Adventista de Centro América	72	72	-	-
Administración de Empresas	29	29	-	-
Ciencias de la Educación con énfasis en:				
I y II ciclos	9	9	-	-
Ciencias Naturales	3	3	-	-
Estudios Sociales	5	5	-	-
Español	2	2	-	-
Inglés	2	2	-	-
Matemáticas	7	7	-	-
Teología	15	15	-	-
Universidad Latinoamericana de Ciencia y Tecnología	255	193	51	11
Administración de Negocios	125	93	21	11
Administración y Gerencia	15	15	-	-
Contaduría	85	56	29	-
Ingeniería Informática	28	28	-	-
Turismo	1	1	-	-
Planificación y Mercadeo Turístico	1	-	1	-
Universidad Interamericana de Costa Rica	182	66	-	116
Administración de Negocios	182	66	-	116

Continuación Cuadro N°1.3.11

INSTITUCION Y CARRERA	DIPLOMAS OTORGADOS, SEGUN GRADO ACADEMICO			
	TOTAL	BACHILLE- RATO	LICEN- CIATURA	MAES- TRIA
Universidad Hispanoamericana	55	40	15	-
Administración	23	22	1	-
Contaduría	22	8	14	-
Publicidad	3	3	-	-
Turismo	7	7	-	-
Universidad de San José	9	-	9	-
Derecho	9	-	9	-

a/ Incluye un diploma en la carrera de publicidad.

1/ No se cuenta con información de la Universidad Panamericana ni la Universidad Latina. La Universidad Central Costarricense no tuvo graduados este año.

FUENTE: Instituciones de Educación Superior Universitaria Privada.
UACA, Ordenanzas y Anuario Universitario 1993, 1994.

1.4. CARACTERISTICAS SOCIOECONOMICAS

CUADRO N°1.4.1

NUMERO DE ESTUDIANTES DE LAS INSTITUCIONES DE EDUCACION SUPERIOR UNIVERSITARIA^{1/}.

POR INSTITUCION, SEGUN SEXO. 1992

(Valores absolutos y relativos)

INSTITUCION	NUMERO DE ESTUDIANTES, SEGUN SEXO					
	TOTAL		MASCULINO		FEMENINO	
	ABS.	REL.	ABS.	REL.	ABS.	REL.
Instituto Tecnológico de Costa Rica ^{2/}	4 376	100,0	3 408	77,9	968	22,1
Universidad Estatal a Distancia ^{3/}	9 995	100,0	5 874	58,8	4 121	41,2
Universidad Autónoma de Centro América ^{4/}	6 190	100,0	3 255	52,6	2 935	47,4
Universidad Internacional de las Américas ^{4/}	4 126	100,0	2 156	52,3	1 970	47,7
Universidad Adventista de Centro América ^{2/}	426	100,0	232	54,5	194	45,5
Universidad Latinoamericana de Ciencia y Tecnología ^{5/}	2 716	100,0	1 809	66,6	907	33,4
Universidad Panamericana ^{4/}	2 605	100,0	1 637	62,8	968	37,2
Universidad Central Costarricense ^{4/}	187	100,0	87	46,5	100	53,5
Universidad de San José ^{6/}	323	100,0	299	92,6	24	7,4

1/ Incluye únicamente las instituciones que ofrecieron el detalle de matrícula por sexo.

2/ Corresponde a la matrícula del I semestre.

3/ La información se obtuvo en el primer semestre y cubrió el 94% de la matrícula.

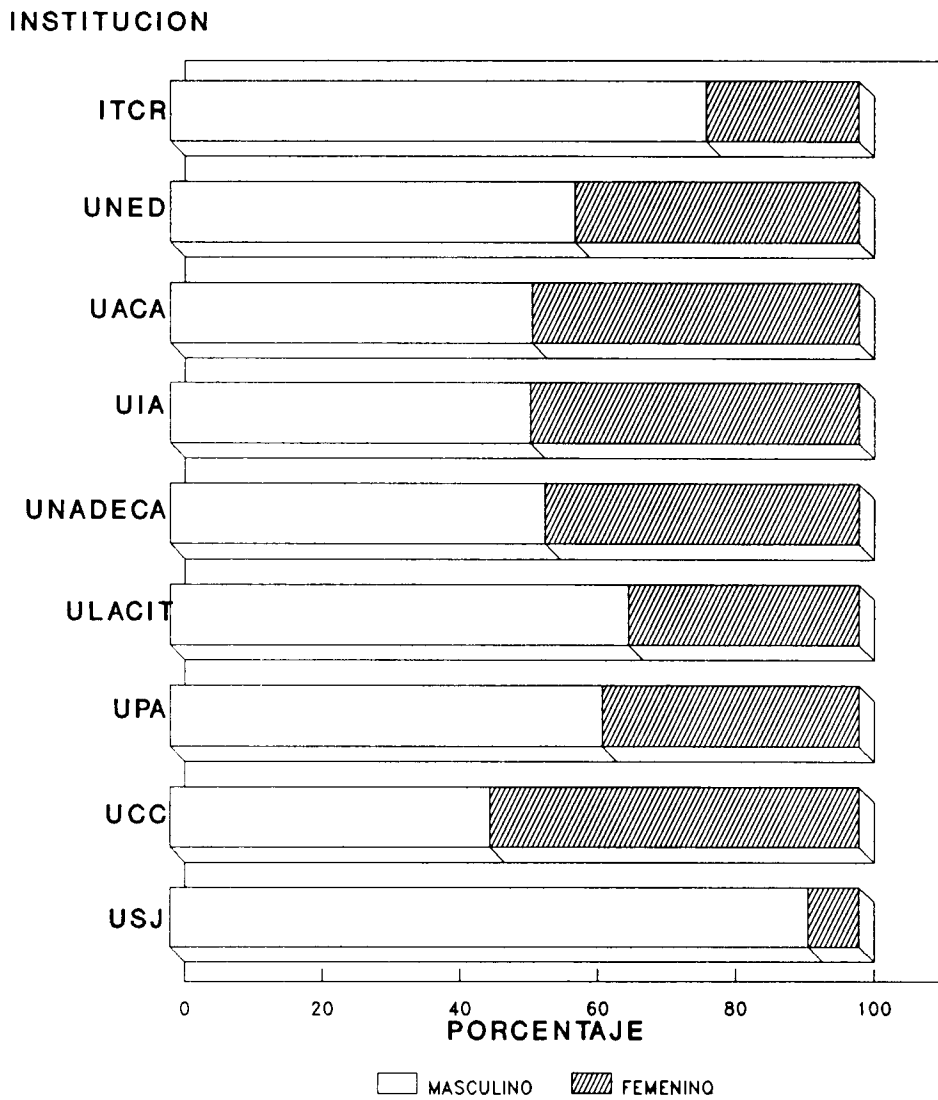
4/ Corresponde a la matrícula del I cuatrimestre.

5/ Corresponde a la matrícula del I cuatrimestre para los estudiantes de bachillerato y licenciatura, y del I trimestre para los de maestría.

6/ Corresponde a la matrícula del III cuatrimestre, por haber iniciado sus labores en dicho ciclo.

FUENTE: Instituciones de Educación Superior Universitaria.

GRAFICO N°1.4.1
COMPOSICION RELATIVA DE LA POBLACION ESTUDIANTIL DE LAS
INSTITUCIONES DE EDUCACION SUPERIOR UNIVERSITARIA,
POR SEXO, SEGUN INSTITUCION. 1992



FUENTE: Cuadro N°1.4.1

CUADRO Nº1.4.2

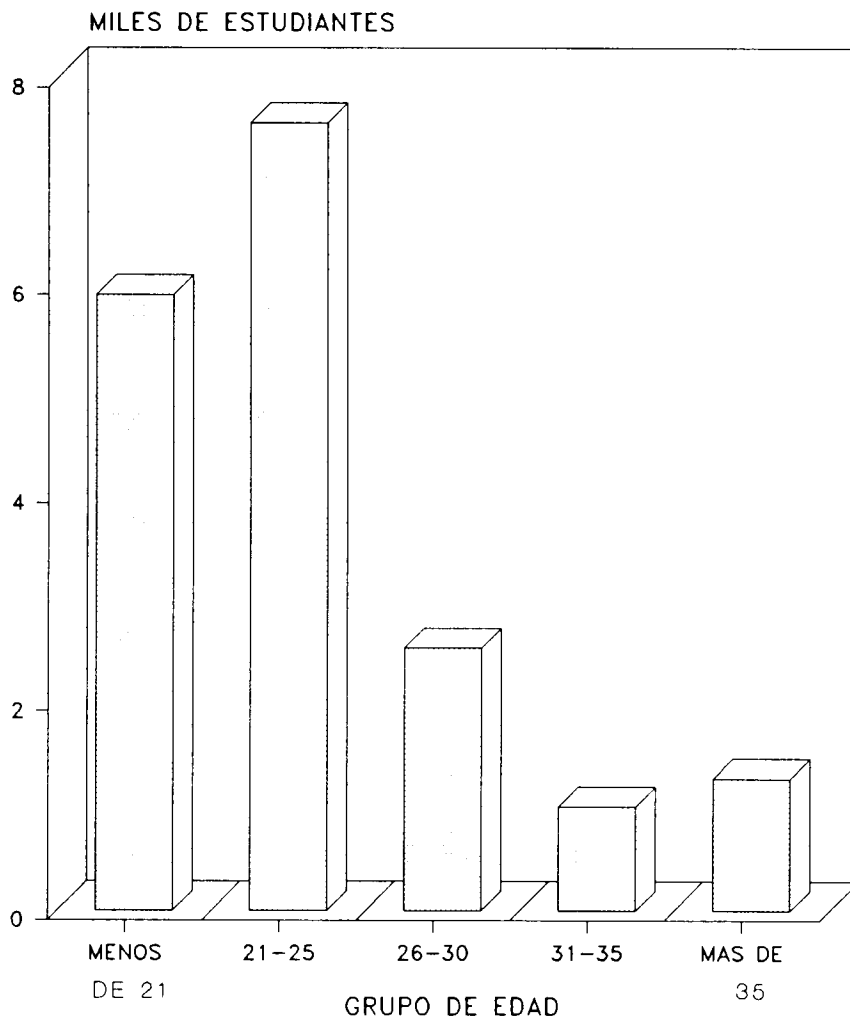
NUMERO DE ESTUDIANTES DE LA UNIVERSIDAD DE COSTA RICA 1/,
 POR GRUPO DE EDAD, NACIONALIDAD E INGRESO FAMILIAR MENSUAL. 1992
 (Valores absolutos y relativos)

VARIABLE	NUMERO DE ESTUDIANTES	
	ABSOLUTO	RELATIVO
TOTAL	18 280	100,0
<u>Grupo de edad</u>		
Menos de 21	5 911	32,3
De 21 a 25	7 572	41,4
De 26 a 30	2 527	13,8
De 31 a 35	1 000	5,5
Más de 35	1 270	7,0
<u>Nacionalidad</u>		
Costarricense	17 655	96,6
Extranjeros	625	3,4
<u>Ingreso familiar mensual</u>		
Menos de ¢10 000	12 953	70,9
De ¢10 000 a menos de ¢20 000	750	4,1
De ¢20 000 a menos de ¢30 000	1 030	5,6
De ¢30 000 a menos de ¢40 000	910	5,0
De ¢40 000 a menos de ¢50 000	735	4,0
De ¢50 000 a menos de ¢60 000	597	3,3
De ¢60 000 a menos de ¢70 000	453	2,5
De ¢70 000 a menos de ¢80 000	366	2,0
De ¢80 000 a menos de ¢90 000	263	1,4
¢90 000 y más	223	1,2

1/ Corresponde al primer semestre y se refiere a los estudiantes que solicitaron beca.

FUENTE: UCR, Oficina de Planificación Universitaria.

GRAFICO N°1.4.2
NUMERO DE ESTUDIANTES DE LA UNIVERSIDAD DE COSTA RICA
POR GRUPO DE EDAD. 1992



FUENTE: Cuadro N°1.4.2

CUADRO N°1.4.3

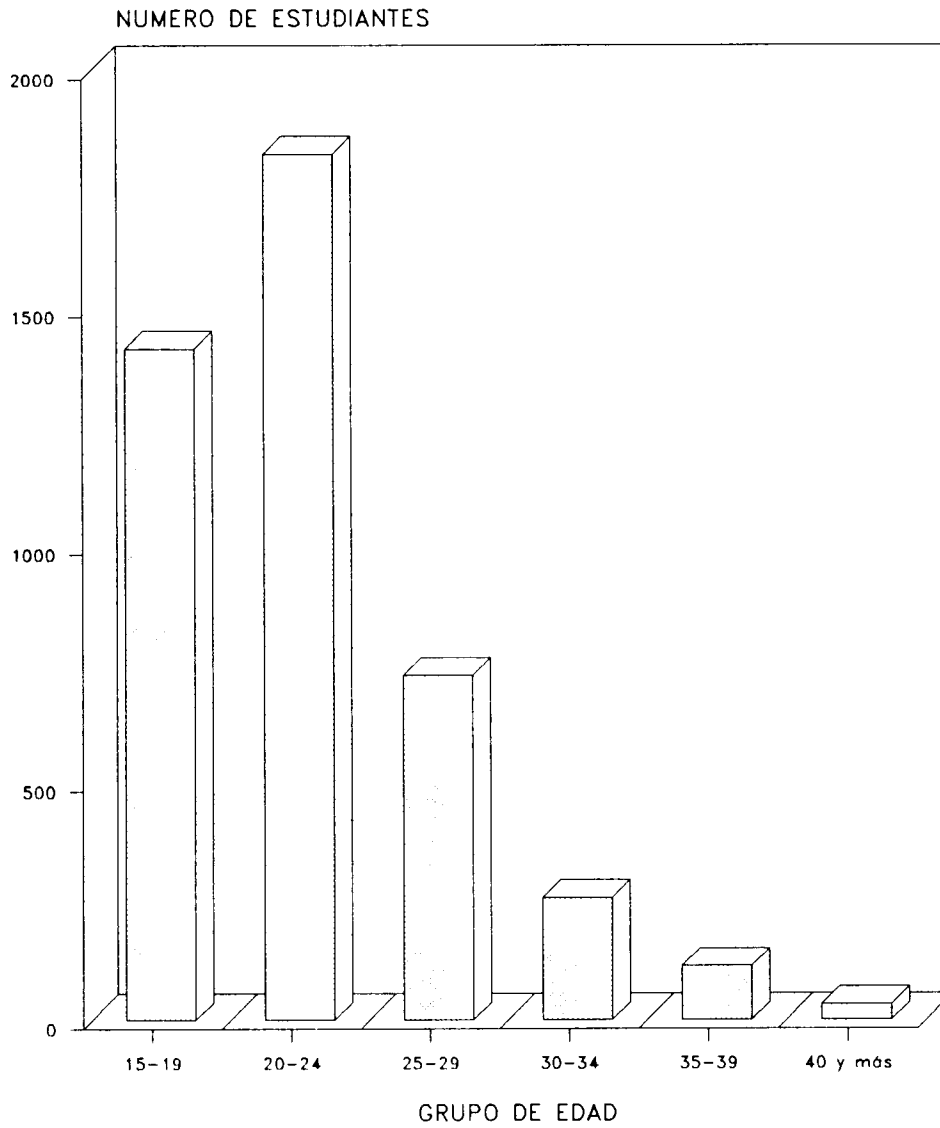
NUMERO DE ESTUDIANTES DEL INSTITUTO TECNOLOGICO DE COSTA RICA.
 POR SEXO, GRUPO DE EDAD, ESTADO CIVIL Y NACIONALIDAD, SEGUN SEDE. 1992
 (Valores absolutos y relativos)

VARIABLE	NUMERO DE ESTUDIANTES, SEGUN SEDE							
	TOTAL		CARTAGO		SAN CARLOS		SAN JOSE	
	ABS.	REL.	ABS.	REL.	ABS.	REL.	ABS.	REL.
TOTAL	4 376	100,0	3 571	100,0	210	100,0	595	100,0
Sexo								
Masculino	3 408	77,9	2 781	77,9	193	91,9	434	72,9
Femenino	968	22,1	790	22,1	17	8,1	161	27,1
Grupo de edad								
15 a 19	1 415	32,3	1 255	35,1	57	27,1	103	17,3
20 a 24	1 824	41,7	1 467	41,1	101	48,1	256	43,0
25 a 29	727	16,6	548	15,4	34	16,2	145	24,4
30 a 34	260	5,9	184	5,2	13	6,2	63	10,6
35 a 39	116	2,7	91	2,5	5	2,4	20	3,4
40 y más	34	0,8	26	0,7	-	-	8	1,3
Estado civil								
Soltero	3 720	85,0	3 114	87,2	186	88,6	420	70,6
Casado/Unión Libre	621	14,2	436	12,2	23	10,9	162	27,2
Divorciado/Separado	34	0,8	20	0,6	1	0,5	13	2,2
Viudo	1	-	1	-	-	-	-	-
Región de procedencia								
Costarricense	4 095	93,6	3 311	92,7	200	95,2	584	98,2
Centroamericana 1/	246	5,6	229	6,4	6	2,9	11	1,8
Suramericana	21	0,5	19	0,5	2	0,9	-	-
Norteamericana	4	0,1	3	0,1	1	0,5	-	-
Resto del mundo	10	0,2	9	0,3	1	0,5	-	-

1/ Incluye Panamá y el Caribe.

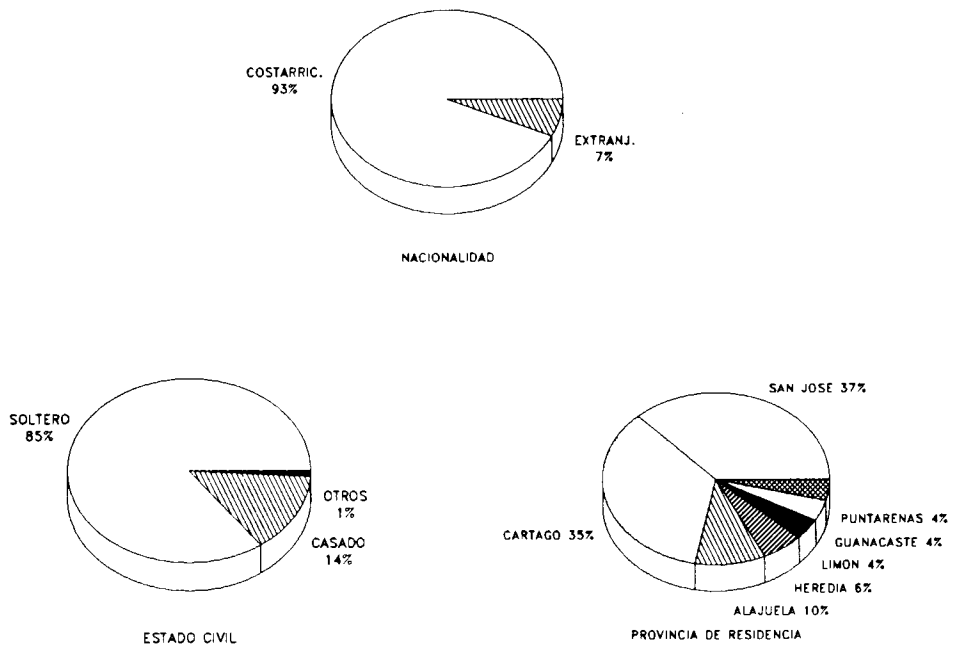
FUENTE: ITCR, Oficina de Planificación Institucional.

GRAFICO N°1.4.3
NUMERO DE ESTUDIANTES DEL INSTITUTO TECNOLOGICO
DE COSTA RICA, POR GRUPO DE EDAD. 1992



FUENTE: Cuadro N°1.4.3

GRAFICO N°1.4.4
COMPOSICION RELATIVA DE LOS ESTUDIANTES DEL INSTITUTO
TECNOLOGICO DE COSTA RICA, POR ESTADO CIVIL, NACIONALIDAD Y
PROVINCIA DE RESIDENCIA PERMANENTE. 1992



FUENTE: Cuadro N°1.4.3
 Cuadro N°1.4.4

CUADRO N°1.4.4
 NUMERO DE ESTUDIANTES DEL INSTITUTO TECNOLOGICO DE COSTA RICA.
 POR PROVINCIA DE RESIDENCIA PERMANENTE Y EN TIEMPO LECTIVO, SEGUN SEDE. 1992
 (Valores absolutos y relativos)

PROVINCIA DE RESIDENCIA	NUMERO DE ESTUDIANTES, SEGUN SEDE							
	TOTAL		CARTAGO		SAN CARLOS		SAN JOSE	
	ABS.	REL.	ABS.	REL.	ABS.	REL.	ABS.	REL.
TOTAL	4 376	100,0	3 571	100,0	210	100,0	595	100,0
Residencia permanente								
San José	1 617	36,9	1 187	33,2	59	28,1	371	62,4
Alajuela	427	9,8	311	8,7	79	37,6	37	6,2
Cartago	1 509	34,5	1 390	38,9	20	9,5	99	16,6
Heredia	277	6,3	193	5,4	15	7,1	69	11,6
Guanacaste	191	4,4	174	4,9	10	4,8	7	1,2
Puntarenas	167	3,8	153	4,3	6	2,9	8	1,3
Limón	168	3,8	143	4,0	21	10,0	4	0,7
Extranjero	20	0,5	20	0,6	-	-	-	-
Residencia en tiempo lectivo								
San José	1 422	32,5	1 034	28,9	6	2,9	382	64,2
Alajuela	324	7,4	92	2,6	198	94,3	34	5,7
Cartago	2 423	55,4	2 310	64,7	-	-	113	19,0
Heredia	192	4,4	124	3,5	2	1,0	66	11,1
Guanacaste	5	0,1	4	0,1	1	0,5	-	-
Puntarenas	3	0,1	2	0,1	1	0,5	-	-
Limón	7	0,2	5	0,1	2	1,0	-	-

FUENTE: ITCR, Oficina de Planificación Institucional.

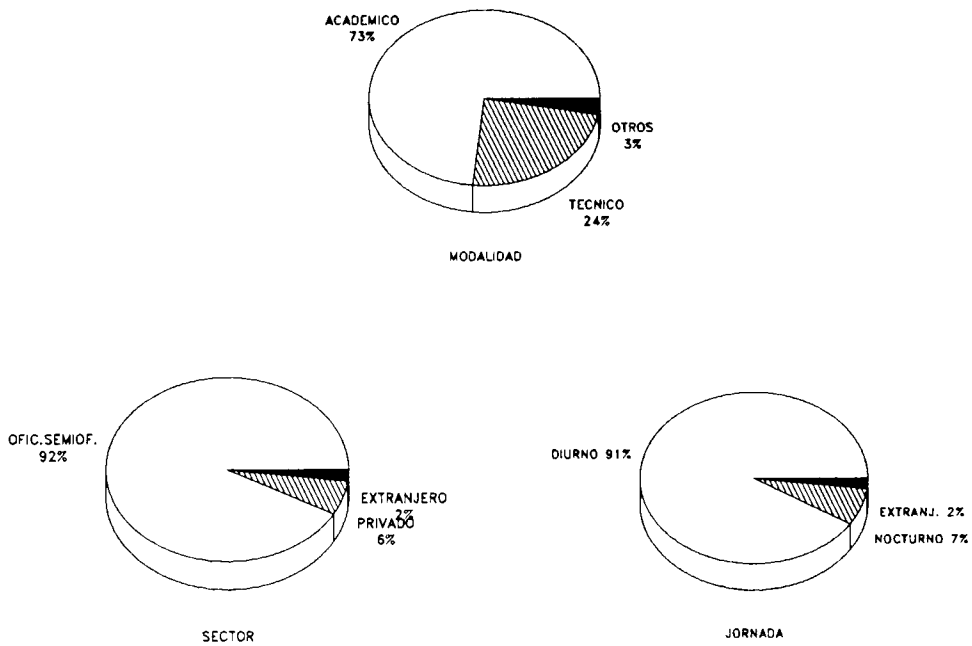
CUADRO Nº1.4.5
 NUMERO DE ESTUDIANTES DEL INSTITUTO TECNOLOGICO DE COSTA RICA,
 POR TIPO DE COLEGIO DE PROCEDENCIA, SEGUN SEDE. 1992
 (Valores absolutos y relativos)

TIPO DE COLEGIO	NUMERO DE ESTUDIANTES, SEGUN SEDE							
	TOTAL		CARTAGO		SAN CARLOS		SAN JOSE	
	ABS.	REL.	ABS.	REL.	ABS.	REL.	ABS.	REL.
TOTAL	4 376	100.0	3 571	100.0	210	100.0	595	100.0
Modalidad								
Académico	3 235	73.9	2 695	75.5	124	59.0	416	69.9
Técnico	1 029	23.5	788	22.0	81	38.6	160	26.9
Bachillerato por Madurez	21	0.5	14	0.4	2	1.0	5	0.8
Extranjero	91	2.1	74	2.1	3	1.4	14	2.4
Sector y jornada								
Diurno oficial y semioficial	3 725	85.1	3 086	86.4	157	74.8	482	81.0
Nocturno oficial y semioficial ^{1/}	280	6.4	188	5.2	19	9.0	73	12.2
Diurno privado	275	6.3	221	6.2	31	14.8	23	3.9
Nocturno privado	5	0.1	2	0.1	-	-	3	0.5
Extranjero	91	2.1	74	2.1	3	1.4	14	2.4

1/ Incluye Bachillerato por Madurez

FUENTE: ITCR, Oficina de Planificación.

GRAFICO N°1.4.5
COMPOSICION RELATIVA DE LOS ESTUDIANTES DEL INSTITUTO
TECNOLOGICO DE COSTA RICA, POR MODALIDAD,SECTOR
Y JORNADA DEL COLEGIO DE PROCEDENCIA. 1992



FUENTE: Cuadro N°1.4.5

CUADRO Nº1.4.6

NUMERO DE ESTUDIANTES DEL INSTITUTO TECNOLOGICO DE COSTA RICA,
 POR AÑO DE CONCLUSION DE ESTUDIOS SECUNDARIOS, SEGUN AÑO DE
 INGRESO AL INSTITUTO

AÑO DE CONCLUSION DE ESTUDIOS SECUNDARIOS	AÑO DE INGRESO AL INSTITUTO			
	1973 A 1989	1990	1991	1992
TOTAL	2 164	616	689	907
No responde	63	8	14	15
De 1961 a 1988	2 101	186	179	167
1989	-	422	72	36
1990	-	-	423	108
1991	-	-	1	581

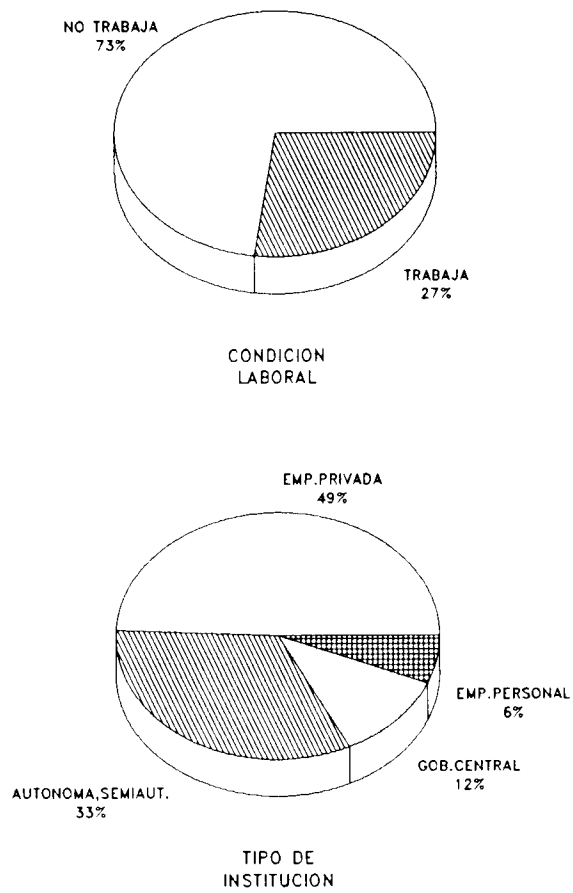
FUENTE: ITCR, Oficina de Planificación Institucional.

NUMERO DE ESTUDIANTES DEL INSTITUTO TECNOLOGICO DE COSTA RICA, POR CONDICION LABORAL, OCUPACION, TIPO DE
 DE INSTITUCION EN QUE TRABAJAN, NUMERO DE HORAS TRABAJADAS POR SEMANA
 Y SALARIO MENSUAL DEVENGADO, SEGUN SEDE. 1992
 (Valores absolutos y relativos)

VARIABLE	NUMERO DE ESTUDIANTES, SEGUN SEDE											
	TOTAL			CARTAGO			SAN CARLOS			SAN JOSE		
	ABS.	REL.	REL.	ABS.	REL.	REL.	ABS.	REL.	REL.	ABS.	REL.	
Condición laboral												
Trabaja	4 376	100.0		3 571	100.0		210	100.0		595	100.0	
No trabaja	1 188	27.1		774	21.7		25	11.9		389	65.4	
	3 188	72.9		2 797	78.3		185	88.1		206	34.6	
Ocupación de los que trabajan												
Artesanos y operarios en general	1 188	100.0		774	100.0		25	100.0		389	100.0	
Profesionales, técnicos y afines	119	10.0		79	10.2		1	4.0		39	10.0	
Comerciantes, vendedores y afines	539	45.4		321	41.4		10	40.0		208	53.5	
Agricultores, ganaderos y afines	76	6.4		65	8.4		-	-		11	2.8	
Gerentes y administradores	49	4.1		31	4.0		8	32.0		10	2.6	
Empleados de oficina y afines	101	8.5		74	9.6		6	24.0		21	5.4	
Conductores de medios de transporte	218	18.4		132	17.1		-	-		86	22.1	
Trabajadores en servicio personales y afines	14	1.2		14	1.8		-	-		-	-	
Trabajadores y jornaleros	40	3.4		33	4.3		-	-		7	1.8	
	32	2.6		25	3.2		-	-		7	1.8	
Tipo de Institución												
Privada	1 188	100.0		774	100.0		25	100.0		389	100.0	
Institución autónoma o semiautónoma	585	49.3		360	46.5		10	40.0		215	55.3	
Gobierno central	392	33.0		278	35.9		3	12.0		111	28.5	
Empresa personal	137	11.5		83	10.7		8	32.0		46	11.8	
	74	6.2		53	6.9		4	16.0		17	4.4	
Horas trabajadas por semana												
Menos de 11	1 188	100.0		774	100.0		25	100.0		389	100.0	
De 11 a menos de 21	48	4.0		30	3.9		1	4.0		17	4.4	
De 21 a menos de 31	47	4.0		42	5.4		2	8.0		3	0.8	
De 31 a menos de 41	49	4.1		43	5.5		-	-		6	1.5	
De 41 a menos de 51	402	33.8		284	36.7		8	32.0		110	28.3	
51 o más	597	50.3		348	45.0		14	56.0		235	60.4	
	45	3.8		27	3.5		-	-		18	4.6	
Sueldo mensual devengado												
Menos de ₡10 000	1 188	100.0		774	100.0		25	100.0		389	100.0	
De ₡10 000 a menos de ₡20 000	75	6.3		63	8.1		1	4.0		11	2.8	
De ₡20 000 a menos de ₡30 000	109	9.2		68	8.8		5	20.0		36	9.3	
De ₡30 000 a menos de ₡40 000	269	22.6		127	16.4		2	8.0		140	36.0	
₡40 000 o más	402	33.9		262	33.9		8	32.0		132	33.9	
	333	28.0		254	32.8		9	36.0		70	18.0	

FUENTE: ITCR, Oficina de Planificación.

GRAFICO N°1.4.6
COMPOSICION RELATIVA DE LOS ESTUDIANTES DEL INSTITUTO
TECNOLOGICO DE COSTA RICA, POR CONDICION LABORAL
Y TIPO DE INSTITUCION EN QUE TRABAJAN. 1992



FUENTE: Cuadro N°1.4.7

NUMERO DE ESTUDIANTES DEL INSTITUTO TECNOLOGICO DE COSTA RICA, POR TAMAÑO DEL GRUPO FAMILIAR, PRINCIPAL SOSTEN ECONOMICO, PRINCIPAL FUENTE DE INGRESOS DE LA FAMILIA, NIVEL DE INGRESO FAMILIAR MENSUAL,

RESIDENCIA EN TIEMPO LECTIVO Y TENENCIA DE LA VIVIENDA, SEGUN SEDE. 1992

(Valores absolutos y relativos)

VARIABLE	NUMERO DE ESTUDIANTES, SEGUN SEDE											
	TOTAL			CARTAGO			SAN CARLOS			SAN JOSE		
	ABS.	REL.		ABS.	REL.		ABS.	REL.		ABS.	REL.	
TOTAL	4 376	100,0		3 571	100,0		210	100,0		595	100,0	
Número de miembros de la familia												
De 1 a 3	761	17,4		573	16,0		27	12,9		161	27,1	
De 4 a 6	2 771	63,3		2 292	64,2		136	64,8		343	57,6	
De 7 a 9	711	16,3		592	16,6		40	19,0		79	13,3	
10 o más	133	3,0		114	3,2		7	3,3		12	2,0	
Principal sostén económico												
El padre	2 367	54,1		1 985	55,6		136	64,8		246	41,3	
La madre	605	13,8		514	14,4		30	14,3		61	10,3	
Ambos padres	552	12,6		493	13,8		21	10,0		38	6,4	
El estudiante	502	11,5		318	8,9		12	5,7		172	28,9	
Otros I/	104	2,4		87	2,4		-	-		17	2,9	
Cónyuge/ambos cónyuges	246	5,6		174	4,9		11	5,2		61	10,2	
Principal fuente de ingresos												
Salarios	2 870	65,6		2 307	64,6		107	50,9		456	76,6	
Actividad propia	950	21,7		802	22,5		65	30,9		83	14,0	
Pensiones	479	11,0		398	11,1		31	14,8		50	8,4	
Rentas	27	0,6		21	0,6		2	1,0		4	0,7	
Otras	50	1,1		43	1,2		5	2,4		2	0,3	
Nivel de ingreso mensual												
Menos de ¢10 000	116	2,7		100	2,8		8	3,8		8	1,4	
De ¢10 000 a menos de ¢20 000	590	13,5		492	13,8		39	18,6		59	9,9	
De ¢20 000 a menos de ¢30 000	865	19,8		709	19,9		47	22,4		109	18,3	
De ¢30 000 a menos de ¢40 000	781	17,8		634	17,7		44	21,0		103	17,3	
De ¢40 000 a menos de ¢50 000	649	14,8		533	14,9		17	8,1		99	16,7	
De ¢50 000 a menos de ¢60 000	392	9,0		311	8,7		19	9,0		62	10,4	
De ¢60 000 a menos de ¢70 000	251	5,7		194	5,4		4	1,9		53	8,9	
De ¢70 000 a menos de ¢80 000	210	4,8		163	4,6		13	6,2		34	5,7	
¢80 000 o más	522	11,9		435	12,2		19	9,0		68	11,4	

Continuación Cuadro N°1.4.8

VARIABLE	NUMERO DE ESTUDIANTES, SEGUN SEDE									
	TOTAL		CARTAGO		SAN CARLOS		SAN JOSE			
	ABS.	REL.	ABS.	REL.	ABS.	REL.	ABS.	REL.		
<u>Residencia en tiempo lectivo</u>	2 811	64.2	2 322	65.0	21	10.0	468	78.7		
Con la familia	1 565	35.8	1 249	35.0	189	90.0	127	21.3		
Sin la familia										
<u>Tenencia de la vivienda</u>	2 378	54.4	1 969	55.1	141	67.1	268	45.1		
Propia sin hipoteca	1 284	29.3	1 045	29.3	43	20.5	196	32.9		
Propia con hipoteca	525	12.0	402	11.3	14	6.7	109	18.3		
Alquilada	189	4.3	155	4.3	12	5.7	22	3.7		
Prestada										

1/ Incluye hermanos y otros familiares.

FUENTE: ITCR, Oficina de Planificación Institucional.

CUADRO Nº1.4.9

NUMERO DE ESTUDIANTES DEL INSTITUTO TECNOLOGICO DE COSTA RICA. POR NIVEL DE INSTRUCCION
DEL PADRE Y DE LA MADRE, SEGUN SEDE. 1992
(Valores absolutos y relativos)

NIVEL DE INSTRUCCION DEL PADRE Y LA MADRE	NUMERO DE ESTUDIANTES, SEGUN SEDE							
	TOTAL		CARTAGO		SAN CARLOS		SAN JOSE	
	ABS.	REL.	ABS.	REL.	ABS.	REL.	ABS.	REL.
Del padre	4 376	100,0	3 571	100,0	210	100,0	595	100,0
Sin instrucción	107	2,4	81	2,3	4	1,9	22	3,7
Primaria incompleta	880	20,1	680	19,0	56	26,6	144	24,2
Primaria completa	917	21,0	743	20,8	38	18,1	136	22,9
Secundaria incompleta	603	13,8	494	13,8	28	13,3	81	13,6
Secundaria completa	421	9,6	356	10,0	13	6,2	52	8,7
Universitaria incompleta	409	9,3	350	9,8	21	10,0	38	6,4
Universitaria completa	605	13,8	537	15,0	27	12,9	41	6,9
Otra	112	2,6	91	2,6	2	1,0	19	3,2
No se aplica	322	7,4	239	6,7	21	10,0	62	10,4
De la madre	4 376	100,0	3 571	100,0	210	100,0	595	100,0
Sin instrucción	114	2,6	98	2,7	3	1,4	13	2,2
Primaria incompleta	915	20,9	690	19,3	47	22,4	178	30,0
Primaria completa	1 088	24,9	861	24,1	56	26,7	171	28,7
Secundaria incompleta	701	16,0	583	16,3	31	14,8	87	14,6
Secundaria completa	461	10,5	381	10,7	23	11,0	57	9,6
Universitaria incompleta	291	6,6	256	7,2	11	5,2	24	4,0
Universitaria completa	646	14,8	573	16,1	29	13,8	44	7,4
Otra	70	1,6	62	1,7	3	1,4	5	0,8
No se aplica	90	2,1	67	1,9	7	3,3	16	2,7

FUENTE: ITCR, Oficina de Planificación Institucional.

CUADRO Nº1.4.10

NUMERO DE ESTUDIANTES DEL INSTITUTO TECNOLOGICO DE COSTA RICA, POR OCUPACION DEL PADRE Y DE LA MADRE, SEGUN SEDE, 1992
(Valores absolutos y relativos)

OCUPACION	NUMERO DE ESTUDIANTES, SEGUN SEDE											
	TOTAL			CARTAGO			SAN CARLOS			SAN JOSE		
	ABS.	REL.	REL.	ABS.	REL.	REL.	ABS.	REL.	REL.	ABS.	REL.	REL.
De la padre	4 376	100.0		3 571	100.0		210	100.0		595	100.0	
Artesanos y operarios en general	476	10.8		385	10.8		11	5.2		80	13.4	
Profesionales, técnicos y afines	783	17.9		683	19.1		22	10.5		78	13.1	
Comerciantes, vendedores y afines	651	14.9		572	16.0		22	10.5		57	9.6	
Agricultores, ganaderos y afines	499	11.4		411	11.5		50	23.8		38	6.4	
Gerentes y administradores	243	5.6		212	5.9		13	6.2		18	3.0	
Empleados de oficina y afines	283	6.5		218	6.1		11	5.2		54	9.1	
Conductores de medios de transporte	152	3.5		126	3.5		4	1.9		22	3.7	
Trabajadores en servicios personales y afines	233	5.3		173	4.9		5	2.4		55	9.2	
Obreros y jornaleros	279	6.4		216	6.1		18	8.6		45	7.6	
Pensionado, incapacitado o no trabaja	455	10.4		336	9.4		33	15.7		86	14.5	
No aplica	322	7.3		239	6.7		21	10.0		62	10.4	
De la madre	4 376	100.0		3 571	100.0		210	100.0		595	100.0	
Artesanas y operarias en general	45	1.0		38	1.1		-	-		7	1.2	
Profesionales, técnicas y afines	522	11.9		468	13.1		20	9.5		34	5.7	
Comerciantes, vendedoras y afines	82	1.9		65	1.8		4	1.9		13	2.2	
Gerentes y administradoras	21	0.5		18	0.5		-	-		3	0.5	
Empleadas de oficina y afines	175	4.0		130	3.6		13	6.2		32	5.4	
Trabajadoras en servicios personales y afines	67	1.5		55	1.5		1	0.5		11	1.8	
Obreras y jornaleras	33	0.8		29	0.8		1	0.5		3	0.5	
Pensionada, incapacitada o no trabaja	194	4.4		165	4.6		6	2.9		23	3.9	
Ama de casa	3 147	71.9		2 536	71.1		158	75.2		453	76.1	
No aplica	90	2.1		67	1.9		7	3.3		16	2.7	

FUENTE: ITCR, Oficina de Planificación Institucional

CUADRO Nº1.4.11

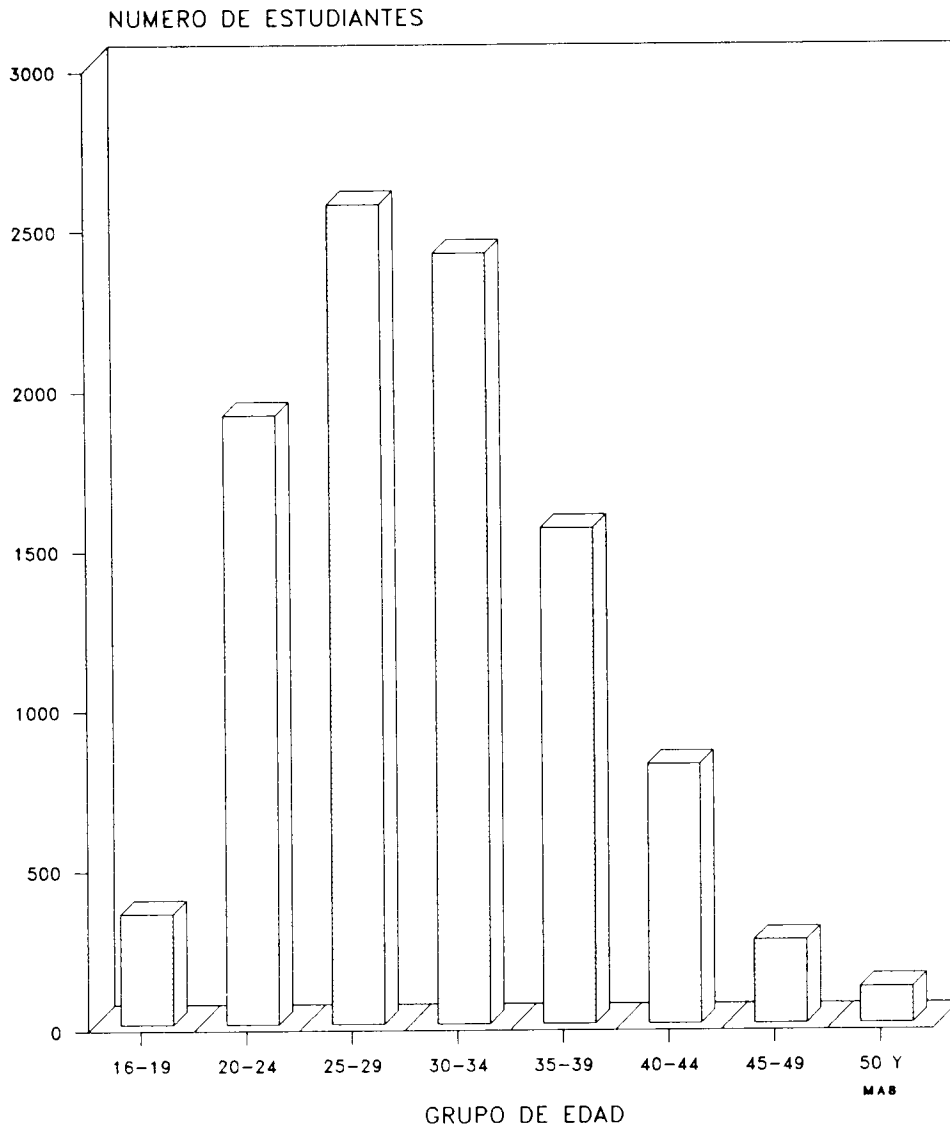
NUMERO DE ESTUDIANTES DE LA UNIVERSIDAD ESTATAL A DISTANCIA 1/,
 POR SEXO, GRUPO DE EDAD, ESTADO CIVIL Y PROVINCIA
 DE RESIDENCIA PERMANENTE. 1992
 (Valores absolutos y relativos)

VARIABLE	NUMERO DE ESTUDIANTES	
	ABSOLUTO	RELATIVO
TOTAL	10 008	100,0
<u>Sexo</u>		
Masculino	5 874	58,7
Femenino	4 121	41,2
No responde	13	0,1
<u>Grupo de edad</u>		
16 a 19	347	3,5
20 a 24	1 906	19,0
25 a 29	2 563	25,6
30 a 34	2 409	24,1
35 a 39	1 550	15,5
40 a 44	809	8,1
45 a 49	259	2,6
50 y más	112	1,1
No responde	53	0,5
<u>Estado civil</u>		
Soltero	4 199	42,0
Casado	4 987	49,8
Otro	729	7,3
No responde	93	0,9
<u>Provincia de residencia</u>		
San José	3 643	36,4
Alajuela	2 091	20,9
Cartago	1 466	14,6
Heredia	462	4,6
Guanacaste	689	6,9
Puntarenas	935	9,3
Limón	676	6,8
No responde	46	0,5

1/ Corresponde al 94% de la matrícula del 1º semestre.

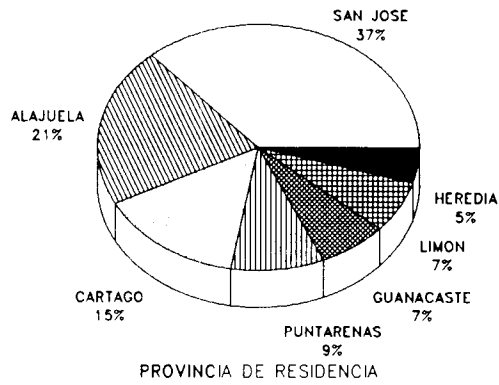
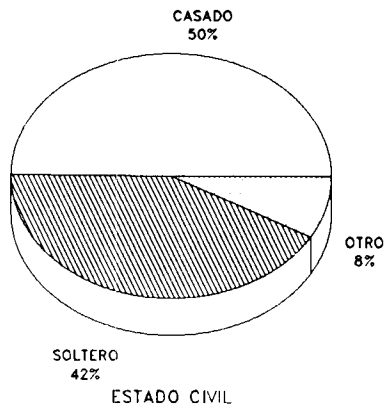
FUENTE: UNED, Centro de Investigación y Desarrollo de la Educación a Distancia.

GRAFICO N°1.4.7
NUMERO DE ESTUDIANTES DE LA UNIVERSIDAD ESTATAL
A DISTANCIA, POR GRUPO DE EDAD. 1992



FUENTE: Cuadro N°1.4.11

GRAFICO N°1.4.8
COMPOSICION RELATIVA DE LOS ESTUDIANTES DE LA
UNIVERSIDAD ESTATAL A DISTANCIA, POR ESTADO
CIVIL Y PROVINCIA DE RESIDENCIA. 1992



FUENTE: Cuadro N°1.4.11

CUADRO Nº1.4.12


ESTUDIANTES ADMITIDOS A LA UNIVERSIDAD ESTATAL A DISTANCIA 1/,
 POR TIPO DE COLEGIO DE PROCEDENCIA. 1992
 (Valores absolutos y relativos)

TIPO DE COLEGIO	NUMERO DE ESTUDIANTES	
	ABSOLUTO	RELATIVO
<u>Modalidad</u>	2 340	100,0
Académico	1 538	65,7
Técnico agropecuario	322	13,8
Técnico comercial	17	0,7
Técnico industrial	142	6,1
Técnico artesanal	3	0,1
Artístico	5	0,2
Madurez y extranjero	182	7,8
Sin información	131	5,6
<u>Sector</u>	2 340	100,0
Oficial	1 515	64,7
Semioficial	488	20,9
Privado	24	1,0
Madurez y extranjero	182	7,8
Sin información	131	5,6
<u>Jornada</u>	2 340	100,0
Diurna	1 539	65,8
Nocturna	488	20,8
Madurez y extranjero	182	7,8
Sin información	131	5,6

1/ Corresponde al 89% de la admisión del primer semestre.

FUENTE: UNED, Centro de Investigación y Desarrollo de la Educación a Distancia.

GRAFICO N°1.4.9
COMPOSICION RELATIVA DE LOS ESTUDIANTES DE LA UNIVERSIDAD
ESTATAL A DISTANCIA, POR MODALIDAD, SECTOR Y JORNADA
DEL COLEGIO DE PROCEDENCIA. 1992



FUENTE: Cuadro N°1.4.12

CUADRO Nº1.4.13

NUMERO DE ESTUDIANTES ADMITIDOS A LA UNIVERSIDAD ESTATAL A
 DISTANCIA 1/, POR AÑO DE CONCLUSION DE ESTUDIOS
 SECUNDARIOS. 1992
 (Valores absolutos y relativos)

AÑO DE CONCLUSION DE ESTUDIOS SECUNDARIOS	NUMERO DE ESTUDIANTES	
	ABSOLUTO	RELATIVO
TOTAL	2 340	100,0
Antes de 1981	745	31,9
1981	89	3,8
1982	120	5,1
1983	114	4,9
1984	130	5,6
1985	101	4,3
1986	111	4,7
1987	106	4,5
1988	96	4,1
1989	89	3,8
1990	180	7,7
1991	333	14,2
Sin información	126	5,4

1/ Corresponde al 89% de la admisión del primer semestre.

FUENTE: UNED, Centro de Investigación y Desarrollo de la Educación a Distancia.

CUADRO Nº1.4.14

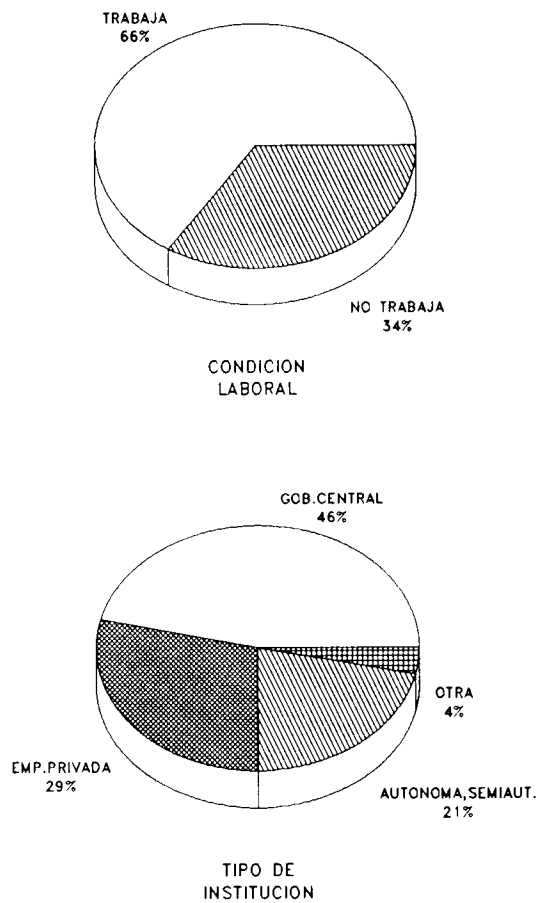
NUMERO DE ESTUDIANTES DE LA UNIVERSIDAD ESTATAL A DISTANCIA 1/,
 POR CONDICION LABORAL, GRADO DE RELACION ENTRE LA OCUPACION Y LOS
 ESTUDIOS, OCUPACION Y TIPO DE INSTITUCION EN QUE TRABAJAN. 1992
 (Valores absolutos y relativos)

VARIABLE	NUMERO DE ESTUDIANTES	
	ABSOLUTO	RELATIVO
<u>Condición laboral</u>	10 008	100,0
Trabaja	6 332	63,3
No trabaja	3 291	32,9
Sin información	385	3,8
<u>Grado de relación ocupación-estudios</u>	6 332	100,0
Alta	3 395	53,6
Media	1 043	16,5
Baja	328	5,2
Ninguna	1 225	19,3
Sin información	341	5,4
<u>Ocupación de los que trabajan</u>	6 332	100,0
Artesanos y operarios en general	230	3,6
Profesionales, técnicos y afines	3 404	53,8
Comerciantes, vendedores y afines	283	4,5
Agricultores, ganaderos y afines	145	2,3
Gerentes y administradores	433	6,8
Empleados de oficina y afines	1 081	17,1
Conductores de medios de transporte	29	0,5
Trabajadores en servicios personales y afines	235	3,7
Obreros y jornaleros	69	1,1
Ocupaciones no identificables	27	0,4
Sin información	396	6,2
<u>Tipo de institución</u>	6 332	100,0
Gobierno central	2 843	44,9
Institución autónoma o semiautónoma	1 317	20,8
Empresa privada	1 780	28,1
Empresa cooperativa	130	2,1
Otra	90	1,4
Sin información	172	2,7

1/ Corresponde al 94% de la matrícula del primer semestre.

FUENTE: UNED, Centro de Investigación y Desarrollo de la Educación a Distancia.

GRAFICO N°1.4.10
COMPOSICION RELATIVA DE LOS ESTUDIANTES DE LA UNIVERSIDAD
ESTATAL A DISTANCIA, POR CONDICION LABORAL Y TIPO
DE INSTITUCION EN QUE TRABAJAN. 1992



FUENTE: Cuadro N°1.4.14

CUADRO Nº1.4.15

NUMERO DE ESTUDIANTES DE LA UNIVERSIDAD ESTATAL
A DISTANCIA 1/, POR HORAS TRABAJADAS POR SEMANA,
Y SALARIO MENSUAL DEVENGADO. 1992
(Valores absolutos y relativos)

VARIABLE	NUMERO DE ESTUDIANTES	
	ABSOLUTO	RELATIVO
TOTAL	6 332	100,0
<u>Número de horas trabajadas por semana</u>		
Menos de 12	184	2,9
De 12 a menos de 25	212	3,4
De 25 a menos de 37	596	9,4
De 37 a menos de 49	3 954	62,4
49 Y más	717	11,3
Sin información	669	10,6
<u>Salario mensual</u>		
Menos de ¢10 000	242	3,8
de ¢10 000 a menos de ¢20 000	839	13,2
de ¢20 000 a menos de ¢30 000	1 749	27,6
de ¢30 000 a menos de ¢40 000	1 310	20,7
de ¢40 000 a menos de ¢50 000	833	13,2
de ¢50 000 a menos de ¢60 000	459	7,2
de ¢60 000 a menos de ¢70 000	289	4,6
de ¢70 000 y más	424	6,7
Sin información	187	3,0

1/ Corresponde al 94% de la matrícula del primer semestre.

FUENTE: UNED, Centro de Investigación y Desarrollo de la Educación a Distancia.

CUADRO Nº1.4.16

NUMERO DE ESTUDIANTES DE LA UNIVERSIDAD ESTATAL A DISTANCIA 1/,
 POR TAMAÑO DEL GRUPO FAMILIAR, PRINCIPAL SOSTEN ECONOMICO
 DE LA FAMILIA E INGRESO FAMILIAR MENSUAL. 1992
 (Valores absolutos y relativos)

VARIABLE	NUMERO DE ESTUDIANTES	
	ABSOLUTO	RELATIVO
TOTAL	10 008	100,0
<u>Número de miembros de la familia 2/</u>		
De 1 a 3	2 512	25,1
De 4 a 6	5 673	56,7
De 7 a 9	1 083	10,8
10 o más	196	2,0
Sin información	544	5,4
<u>Principal sostén económico de la familia</u>		
Ambos padres	766	7,6
El padre	2 060	20,6
La madre	576	5,8
El estudiante y su cónyuge	1 383	13,8
El estudiante	2 409	24,1
El cónyuge	1 802	18,0
Otros	765	7,6
Sin información	247	2,5
<u>Ingreso familiar mensual</u>		
Menos de ¢10 000	449	4,5
De ¢10 000 a menos de ¢20 000	1 227	12,3
De ¢20 000 a menos de ¢30 000	1 768	17,7
De ¢30 000 a menos de ¢40 000	1 356	13,5
De ¢40 000 a menos de ¢50 000	643	6,4
De ¢50 000 a menos de ¢60 000	1 580	15,8
De ¢60 000 a menos de ¢70 000	1 194	11,9
¢70 000 y más	1 299	13,0
Sin información	492	4,9

1/ Corresponde al 94% de la matrícula del 1º semestre.

2/ Incluye hermanos y otros familiares.

FUENTE: UNED, Centro de Investigación y Desarrollo de la Educación a Distancia.

CUADRO N°1.4.17

NUMERO DE ESTUDIANTES ADMITIDOS A LA UNIVERSIDAD ESTATAL A DISTANCIA 1/.

POR NIVEL EDUCATIVO DE LOS PADRES Y DEL CONYUGE. 1992

(Valores absolutos y relativos)

NIVEL EDUCATIVO	NUMERO DE ESTUDIANTES, SEGUN NIVEL EDUCATIVO DE LOS PADRES Y DEL CONYUGE					
	PADRE		MADRE		CONYUGE	
	ABS.	REL.	ABS.	REL.	ABS.	REL.
TOTAL	2 340	100.0	2 340	100.0	2 340	100.0
Sin instrucción	81	3.5	75	3.2	3	0.1
Primaria incompleta	778	33.3	773	33.0	19	0.8
Primaria completa	527	22.5	650	27.8	119	5.1
Secundaria incompleta	221	9.4	283	12.1	221	9.4
Secundaria completa	148	6.3	140	6.0	228	9.7
Universitaria incompleta	126	5.4	97	4.1	233	10.0
Universitaria completa	120	5.1	165	7.1	195	8.3
Otra	65	2.8	51	2.2	65	2.8
No se aplica	153	6.5	36	1.5	1 216	52.0
Sin información	121	5.2	70	3.0	41	1.8

1/ Corresponde al 89% de la admisión del 1º semestre.

FUENTE: UNED, Centro de Investigación y Desarrollo de la Educación a Distancia.

CUADRO Nº1.4.18

NUMERO DE ESTUDIANTES DE LA UNIVERSIDAD AUTONOMA DE CENTRO AMERICA Y LA UNIVERSIDAD ADVENTISTA DE CENTROAMERICA, POR INSTITUCION, SEXO Y NACIONALIDAD. 1992
(Valores absolutos y relativos)

INSTITUCION, SEXO Y NACIONALIDAD	NUMERO DE ESTUDIANTES	
	ABSOLUTO	RELATIVO
Universidad Autónoma de Centroamérica <u>1/</u>	6 190	100,0
<u>Sexo</u>		
Masculino	3 255	52,6
Femenino	2 935	47,4
<u>Nacionalidad 2/</u>		
Costa Rica	5 584	90,2
Resto de América Central	470	7,6
Otros países Iberoamericanos	80	1,3
Estados Unidos y Canadá	25	0,4
Resto del mundo	31	0,5
Universidad Adventista de Centroamérica <u>3/</u>	426	100,0
<u>Sexo</u>		
Masculino	232	54,5
Femenino	194	45,5
<u>Nacionalidad 2/</u>		
Costa Rica	70	16,4
Resto de América Central		
Guatemala	27	6,3
Belice	18	4,2
Honduras	51	12,0
El Salvador	34	8,0
Nicaragua	40	9,4
Panamá	161	37,8
América del Norte	5	1,2
América del Sur	11	2,6
Resto del mundo	9	2,1

1/ Corresponde a la matrícula del primer cuatrimestre.

2/ Para simplificar la presentación se agruparon los países por regiones.

3/ Corresponde a la matrícula del primer semestre.

FUENTE: UACA, Rectoría.

UNADECA, Oficina de Registro y Admisiones.

1.5. SERVICIOS ESTUDIANTILES

CUADRO Nº1.5.1

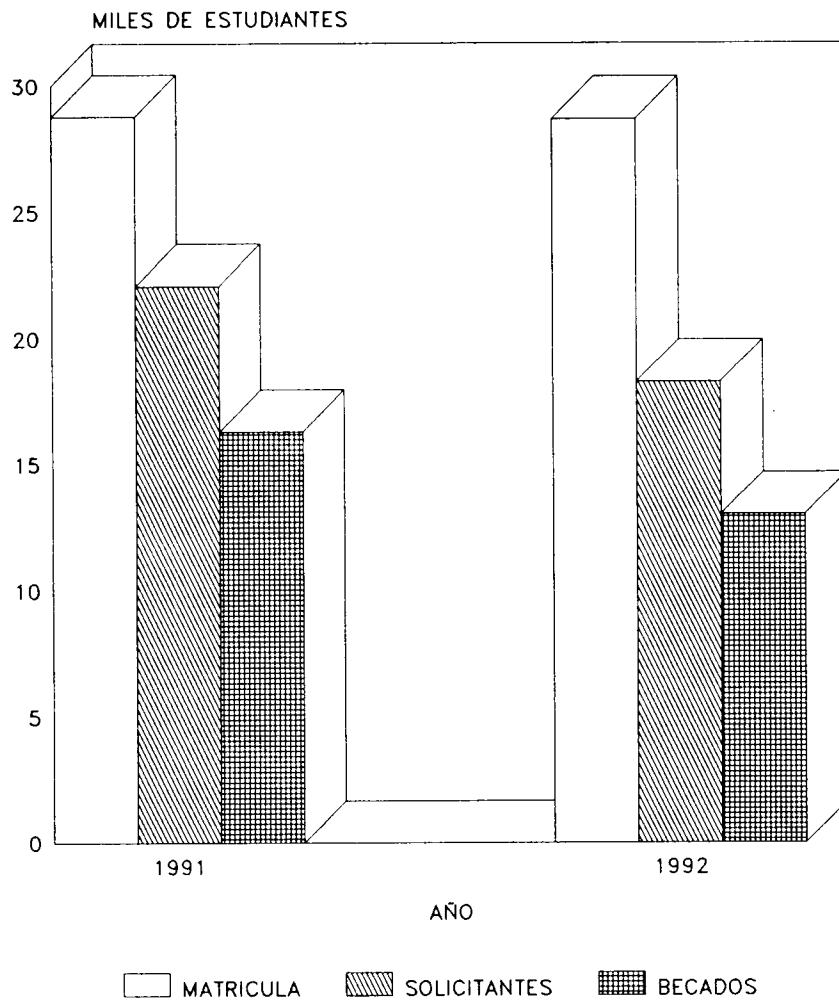
MATRICULA TOTAL, SOLICITANTES DE BECA Y BECADOS DE LA
UNIVERSIDAD DE COSTA RICA, Y LA UNIVERSIDAD NACIONAL.
SEGUN INSTITUCION. 1992

CONCEPTO	NUMERO DE ESTUDIANTES	
	UCR	UNA <u>1/</u>
Matrícula total	28 676	12 642
Solicitantes	18 280	7 701
Becados	12 997	6 345
Solicitantes/matrícula	63,7	60,9
Becados/matrícula	45,3	50,2
Becados/solicitantes	71,1	82,4

1/ Corresponde a la sede central.

FUENTE: UCR, Oficina de Planificación Universitaria.
UNA, Departamento de Bienestar Estudiantil.

GRAFICO N°1.5.1
NUMERO DE ESTUDIANTES MATRICULADOS, SOLICITANTES DE BECA
Y BECADOS DE LA UNIVERSIDAD DE COSTA RICA, POR AÑO.
1991 Y 1992



FUENTE: Cuadro N°1.5.1
OPES. Estadística de la Educación Superior 1991.

CUADRO Nº1.5.2

BECAS OTORGADAS A LOS ESTUDIANTES DE LA UNIVERSIDAD DE
COSTA RICA, POR CATEGORIA DE BECA 1/. 1992

(Valores absolutos y relativos)

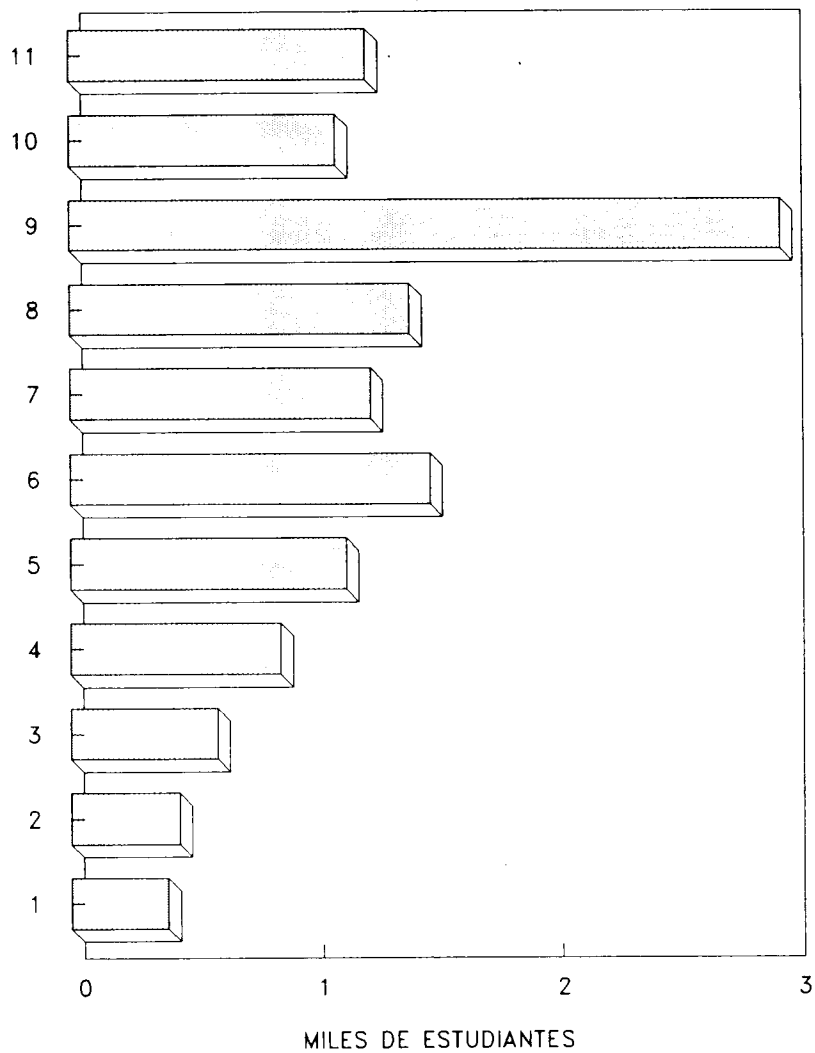
CATEGORIA DE BECA	BECAS OTORGADAS	
	ABSOLUTO	RELATIVO
Total de solicitantes	18 280	—
0 (Sin exoneración)	5 283	—
Total becados	12 997	100,0
1 (12,50% de exoneración)	405	3,1
2 (25,00% de exoneración)	454	3,5
3 (37,50% de exoneración)	613	4,7
4 (47,50% de exoneración)	877	6,7
5 (58,33% de exoneración)	1 152	8,9
6 (75,00% de exoneración)	1 503	11,6
7 (81,25% de exoneración)	1 256	9,7
8 (87,50% de exoneración)	1 419	10,9
9 (93,75% de exoneración)	2 962	22,8
10 (100% de exoneración)	1 114	8,6
11 (100% de exoneración más ayuda)	1 242	9,5

1/ No incluye beca de honor.

FUENTE: UCR, Oficina de Planificación Universitaria.

GRAFICO N°1.5.2
NUMERO DE ESTUDIANTES BECADOS DE LA UNIVERSIDAD DE
DE COSTA RICA, POR CATEGORIA DE BECA. 1992

CATEGORIA



FUENTE: Cuadro N°1.5.2

CUADRO Nº1.5.3

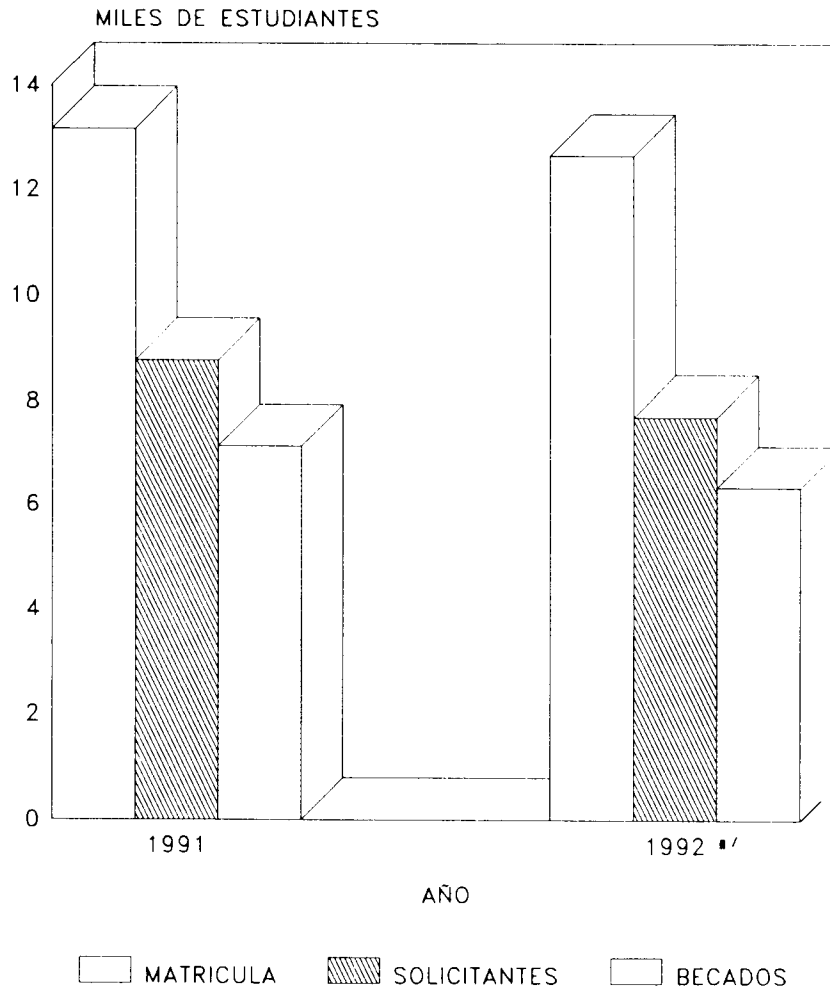
BECAS OTORGADAS A LOS ESTUDIANTES DE LA
UNIVERSIDAD NACIONAL 1/, POR CATEGORIA DE BECA. 1992
(Valores absolutos y relativos)

CATEGORIA DE BECA	BECAS OTORGADAS	
	ABSOLUTO	RELATIVO
Total solicitantes	7 701	-
0 (Sin exoneración)	1 357	-
Total becados	6 344	100,0
1 (25% de exoneración)	159	2,5
2 (50% de exoneración)	295	4,7
3 (75% de exoneración)	1 104	17,4
4 (100% de exoneración)	4 786	75,4

1/ Corresponde a la sede central.

FUENTE: UNA, Departamento de Bienestar Estudiantil.

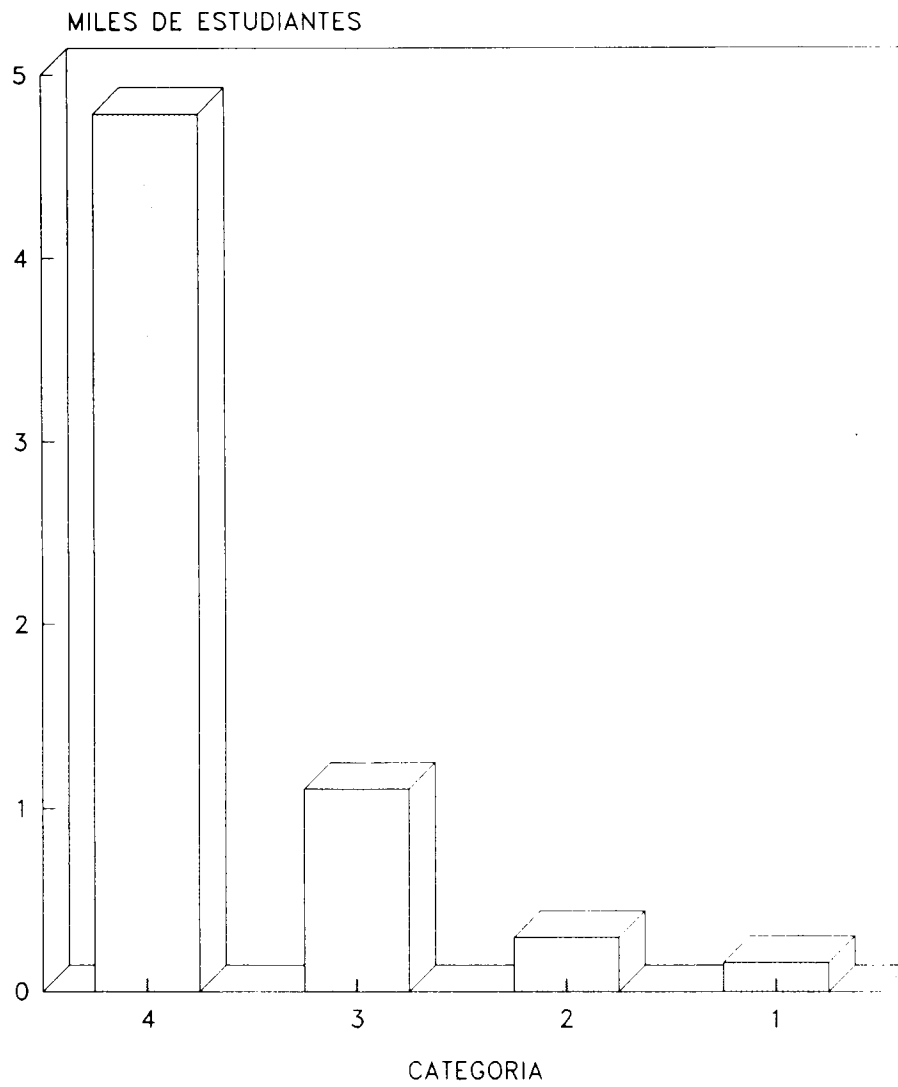
GRAFICO N°1.5.3
NUMERO DE ESTUDIANTES MATRICULADOS, SOLICITANTES DE BECA
Y BECADOS DE LA UNIVERSIDAD NACIONAL, POR AÑO.
1991 Y 1992



a/ Corresponde a la sede central

FUENTE: Cuadro N°1.5.3
OPES. Estadística de la Educación Superior 1991.

GRAFICO N°1.5.4
NUMERO DE ESTUDIANTES BECADOS DE LA UNIVERSIDAD
NACIONAL, POR CATEGORIA DE BECA. 1992



FUENTE: Cuadro N°1.5.3

CUADRO Nº1.5.4

NUMERO DE ESTUDIANTES ATENDIDOS EN LOS SERVICIOS SOCIOECONOMICOS
DE LA UNIVERSIDAD NACIONAL, POR SERVICIO, SEGUN SEMESTRE, 1992
(Valores absolutos y relativos)

SERVICIO	NUMERO DE ESTUDIANTES, SEGUN SEMESTRE			
	I SEMESTRE		II SEMESTRE	
	ABSOLUTO	RELATIVO	ABSOLUTO	RELATIVO
TOTAL	1 503	100.0	1 321	100.0
Alojamiento	650	43.2	601	45.5
Residencia	57	3.8	60	4.5
Horas estudiante	149	9.9	120	9.1
Ayuda económica	287	19.1	231	17.5
Horas estudiante y ayuda económica	77	5.1	69	5.2
Alojamiento y horas estudiante	31	2.1	29	2.2
Beca Omar Dengo	114	7.6	102	7.7
Beca Omar Dengo con horas estudiante	5	0.3	9	0.7
Préstamo	33	2.2	-	-
Estudiante asistente	100	6.7	100	7.6

FUENTE: UNA, Departamento de Bienestar Estudiantil.

CUADRO Nº1.5.5

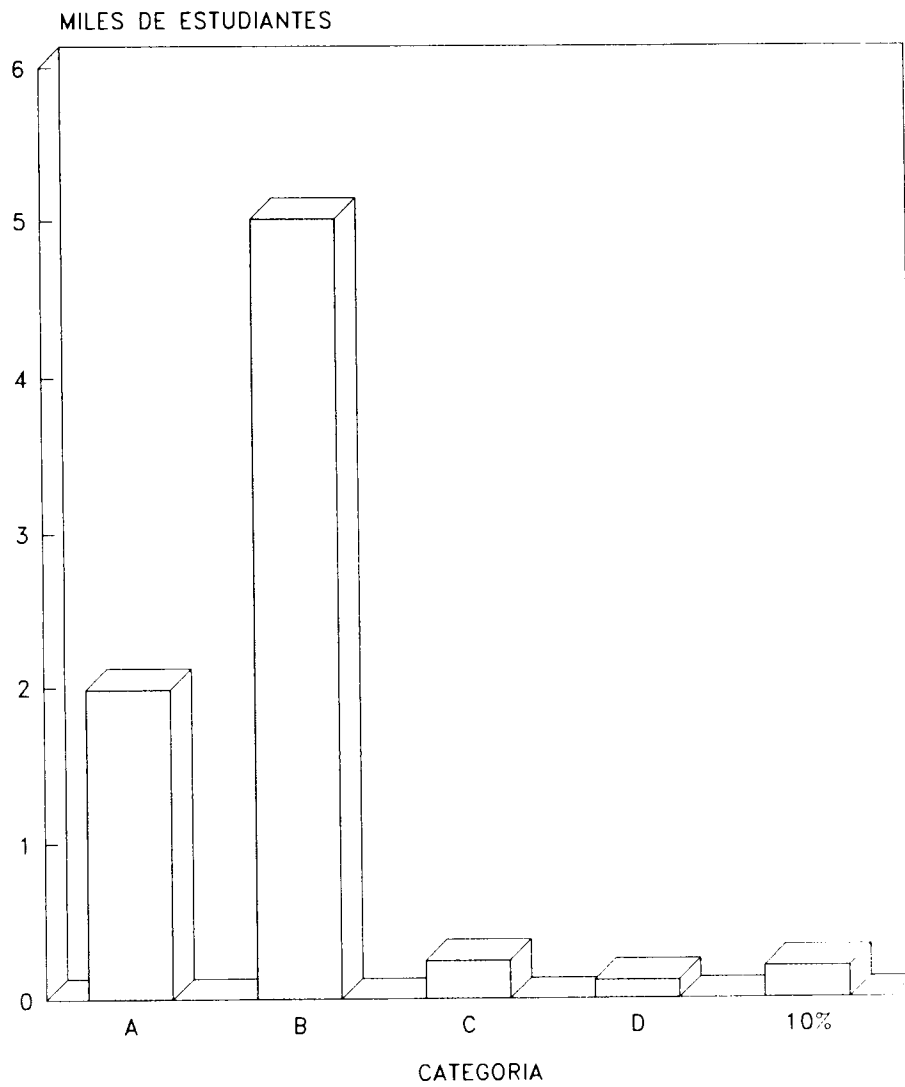
BECAS OTORGADAS A LOS ESTUDIANTES DE LA UNIVERSIDAD ESTATAL
A DISTANCIA, POR CATEGORIA DE BECA, SEGUN SEMESTRE. 1992
(Valores absolutos y relativos)

CATEGORIA DE BECA	BECAS OTORGADAS, SEGUN SEMESTRE			
	I SEMESTRE		II SEMESTRE	
	ABS.	REL.	ABS.	REL.
TOTAL	1 104	100,0	1 245	100,0
A (100% de exoneración más ayuda)	19	1,7	23	1,8
B (100% de exoneración)	501	45,4	640	51,4
C (50% de exoneración)	252	22,8	305	24,5
D (25% de exoneración)	123	11,2	214	17,2
10% de exoneración _a /	209	18,9	63	5,1

a/ Se otorga a "Círculos de Estudio" (grupos de estudiantes que se organizan entre sí para estudiar).

FUENTE: UNED, Centro de Investigación y Desarrollo de la Educación a Distancia.

GRAFICO N°1.5.6
NUMERO DE ESTUDIANTES BECADOS DE LA UNIVERSIDAD
ESTATAL A DISTANCIA, POR CATEGORIA DE BECA. 1992



FUENTE: Cuadro N°1.5.5

CUADRO Nº1.5.6

BECAS OTORGADAS A LOS ESTUDIANTES DE LA UNIVERSIDAD ESTATAL
A DISTANCIA, POR CENTRO ACADEMICO, SEGUN SEMESTRE. 1992

CENTRO ACADEMICO	BECAS OTORGADAS, SEGUN SEMESTRE	
	I SEMESTRE	II SEMESTRE
TOTAL	1 104	1 245
Metropolitano 1	191	274
Metropolitano 2	96	62
Quepos	1	-
Cartago	78	47
Alajuela	63	46
San Carlos	51	69
Palmares	81	122
Nicoya	43	31
Cañas	24	28
Puntarenas	52	82
Ciudad Neilly	11	6
Palmar Norte	1	-
Limón	5	36
Pérez Zeledón	62	82
Siquirres	19	29
Guápiles	13	20
Orotina	30	33
Puriscal	57	56
San Vito	9	16
Jicaral	8	14
Upala	5	6
Los Santos	4	2
Liberia	20	13
Turrialba	76	89
Buenos Aires	14	9
Bataán	1	-
Santa Cruz	21	24
La Reforma	10	21
Heredia	23	28
Otros 1/	35	-

1/ No fue posible distribuirlos según Centro Académico.

FUENTE: UNED, Centro de Investigación y Desarrollo de la Educación a Distancia.

CUADRO Nº1.5.7

NUMERO Y MONTO DE PRESTAMOS OTORGADOS POR LA COMISION NACIONAL DE PRESTAMOS PARA LA EDUCACION A ESTUDIANTES DE LAS INSTITUCIONES DE EDUCACION SUPERIOR^{1/}, POR INSTITUCION. 1992

INSTITUCION	NUMERO DE PRESTAMOS	MONTO (EN COLONES)	
		TOTAL	PROMEDIO POR ESTUDIANTE
TOTAL	1 350	343 959 400	254 785
Educación Superior Universitaria	1 252	329 739 400	263 370
<u>Grado y pregrado</u>	1 078	255 084 000	236 627
Universidades estatales	347	69 456 500	200 163
Universidad de Costa Rica	189	41 372 000	218 899
Instituto Tecnológico de Costa Rica	29	6 283 000	216 655
Universidad Nacional	117	20 160 500	172 312
Universidad Estatal a Distancia	12	1 641 000	136 750
Universidades privadas	728	183 808 500	252 484
Universidad Autónoma de Centro América	212	56 900 500	268 399
Universidad Latinoamericana de Ciencias y Tecnología	121	29 649 400	245 036
Universidad Panamericana	76	18 328 000	241 158
Universidad Internacional de las Américas	110	30 968 000	281 527
Universidad Latina de Costa Rica	158	39 065 600	247 251
Universidad Interamericana de Costa Rica	30	5 588 000	186 267
Universidad Adventistad de Centroamérica	16	2 473 000	154 563
Universidad Hispanoamericana	5	836 000	167 200
Otras instituciones	3	1 819 000	606 333
Escuela de Agricultura de la Región del Trópico Húmedo	3	1 819 000	606 333
<u>Posgrado</u>	174	74 655 400	429 054
Universidades estatales	16	6 448 000	403 000
Universidad de Costa Rica	4	1 900 000	475 000
Instituto Tecnológico de Costa Rica	12	4 548 000	379 000
Universidades privadas	99	35 607 000	359 667
Universidad Latinoamericana de Ciencia y Tecnología	22	7 707 000	350 318
Universidad Interamericana de Costa Rica	34	12 438 000	365 824
Universidad Latina de Costa Rica	41	15 043 000	366 902
Universidad Autónoma de Centro América	2	419 000	209 500
Otras instituciones	59	32 600 400	552 549
National University	43	18 671 400	434 219
Instituto Centroamericano de Administración de Empresas	13	12 769 000	982 231
Instituto Centroamericano de Administración Pública	2	800 000	400 000
Universidad para la Paz	1	360 000	360 000
Educación Superior Parauniversitaria	98	14 220 000	145 102

^{1/} Adicionalmente se otorgaron 49 préstamos a estudiantes del Instituto Nacional de Aprendizaje por un monto de ₡5 482 000.

FUENTE: CONAPE, Departamento de Planificación.

CAPITULO II

PERSONAL DOCENTE Y ADMINISTRATIVO

2.1. DEDICACION DEL PERSONAL DOCENTE

CUADRO Nº2.1.1.1

PERSONAL DOCENTE EN REGIMEN ACADEMICO DE LA UNIVERSIDAD DE COSTA RICA, POR UNIDAD LABORAL, SEGUN DEDICACION. 1992

UNIDAD LABORAL	PERSONAL DOCENTE, SEGUN DEDICACION					
	TOTAL	TIEMPO COMPLETO	3/4 DE TIEMPO	1/2 TIEMPO	1/4 DE TIEMPO	OTRAS FRACCIONES
TOTAL	1 927	921	69	290	470	177
Ciudad Universitaria Rodrigo Facio	1 752	812	65	253	445	177
Area de Artes y Letras	160	109	8	21	18	4
Facultad de Bellas Artes	55	34	4	10	6	1
Decanato de Bellas Artes	1	1	-	-	-	-
Escuela de Artes Dramáticas	5	5	-	-	-	-
Escuela de Artes Plásticas	18	12	2	4	-	-
Escuela de Artes Musicales	31	16	2	6	6	1
Facultad de Letras	105	75	4	11	12	3
Escuela de Filología	31	18	3	5	2	3
Escuela de Filosofía	22	16	-	2	4	-
Escuela de Lenguas Modernas	52	41	1	4	6	-
Area de Ciencias Básicas	166	138	3	15	9	1
Facultad de Ciencias Básicas	166	138	3	15	9	1
Decanato de Ciencias Básicas	1	1	-	-	-	-
Escuela de Biología	30	21	2	7	-	-
Escuela de Física	25	24	-	-	1	-
Escuela de Geología	14	10	-	-	4	-
Escuela de Matemáticas	61	55	-	5	-	1
Escuela de Química	35	27	1	3	4	-
Area de Ciencias Sociales	499	220	17	91	145	26
Facultad de Derecho	80	23	2	22	15	18
Facultad de Educación	105	70	3	15	17	-
Decanato de Educación	1	-	-	-	1	-
Escuela de Administración Educativa	19	10	-	4	5	-
Escuela de Formación Docente	42	33	2	6	1	-
Escuela de Orientación y Educación Especial	22	15	1	3	3	-
Escuela de Bibliotecología y Ciencias de la Información	8	2	-	1	5	-
Departamento de Educación Física y Deportes	13	10	-	1	2	-
Facultad de Ciencias Económicas	112	27	1	11	72	1
Decanato de Ciencias Económicas	1	-	-	-	1	-
Escuela de Administración de Negocios	44	2	-	6	35	1
Escuela de Administración Pública	19	7	-	-	12	-
Escuela de Economía	30	8	-	3	19	-
Escuela de Estadística	18	10	1	2	5	-

Continuación Cuadro Nº2.1.1.1

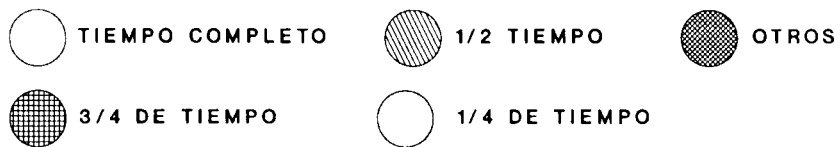
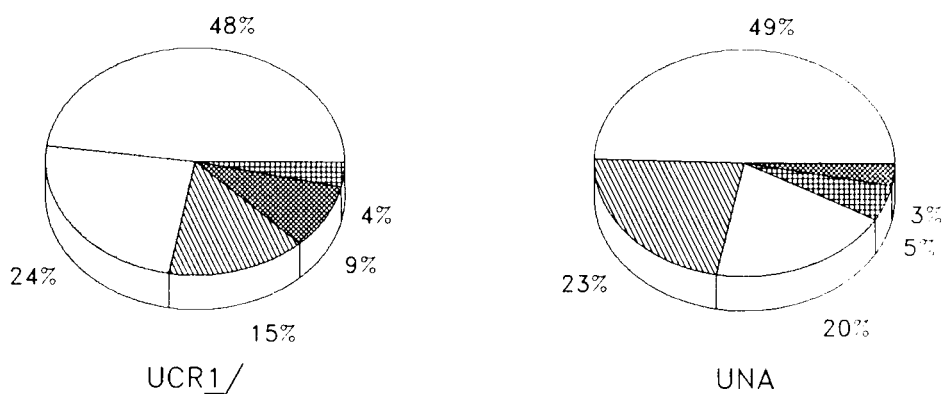
UNIDAD LABORAL	PERSONAL DOCENTE, SEGUN DEDICACION						
	TOTAL	TIEMPO COMPLETO	3/4 DE TIEMPO	1/2 TIEMPO	1/4 DE TIEMPO	OTRAS FRACCIONES	
Facultad de Ciencias Sociales	202	100	11	43	41	7	
Decanato de Ciencias Sociales	3	2	-	-	1	-	
Escuela de Ciencias de la Comunicación Colectiva	19	7	2	3	6	1	
Escuela de Psicología	56	17	7	12	17	3	
Escuela de Ciencias Políticas	19	5	-	6	7	1	
Escuela de Historia y Geografía	38	24	1	9	4	-	
Escuela de Trabajo Social	21	12	-	8	-	1	
Escuela de Antropología y Sociología	46	33	1	5	6	1	
Escuela de Ingeniería y Arquitectura	339	183	6	34	104	12	
Escuela de Agronomía	127	91	1	10	18	7	
Escuela de Fitotecnia	67	52	1	2	9	3	
Escuela de Zootecnia	42	28	-	6	6	2	
Escuela de Economía Agrícola	17	10	-	2	3	2	
Tecnología de Alimentos	1	1	-	-	-	-	
Facultad de Ingeniería	212	92	5	24	86	5	
Escuela de Ingeniería Agrícola	9	2	-	2	5	-	
Escuela de Ingeniería Civil	47	14	-	9	21	3	
Escuela de Ingeniería Eléctrica	27	16	-	3	8	-	
Escuela de Ingeniería Industrial	29	8	-	3	18	-	
Escuela de Ingeniería Mecánica	18	12	1	-	5	-	
Escuela de Ingeniería Química	15	7	1	-	5	2	
Escuela de Arquitectura	40	13	3	7	17	-	
Escuela de Ciencias de la Computación e Informática	24	20	-	-	4	-	
Departamento de Topografía	3	-	-	-	3	-	
Area de Salud	497	113	19	79	153	133	
Facultad de Farmacia	17	14	-	1	1	1	
Facultad de Medicina	352	53	5	53	129	112	
Decanato de Medicina	4	-	-	-	2	2	
Escuela de Enfermería	27	23	-	1	3	-	
Escuela de Medicina	321	30	5	52	124	110	
Facultad de Odontología	74	6	13	19	17	19	
Facultad de Microbiología	54	40	1	6	6	1	
Otras	91	49	12	13	16	1	
Escuela de Estudios Generales	82	45	12	12	13	-	
Carrera de Nutrición	6	1	-	1	3	1	
Instituto de Investigaciones Psicológicas	1	1	-	-	-	-	
Instituto de Investigaciones Sociales	1	1	-	-	-	-	
Instituto de Investigaciones en Salud	1	1	-	-	-	-	

Continuación Cuadro N°2.1.1.1

UNIDAD LABORAL	TOTAL	PERSONAL DOCENTE, SEGUN DEDICACION					
		TIEMPO COMPLETO	3/4 DE TIEMPO	1/2 TIEMPO	1/4 DE TIEMPO	OTRAS FRACCIONES	
Sedes Regionales	175	109	4	37	25	-	
Sede Regional de Occidente	100	59	3	24	14	-	
Sede Regional del Atlántico	24	18	1	1	4	-	
Sede Regional de Guanacaste	36	30	-	2	4	-	
Sede Regional de Limón	15	2	-	10	3	-	

FUENTE: UCR, Centro de Evaluación Académica.

GRAFICO N°2.1.1
COMPOSICION RELATIVA DEL PERSONAL DOCENTE DE LA
UNIVERSIDAD DE COSTA RICA Y LA UNIVERSIDAD
NACIONAL, POR DEDICACION. 1992



1/ Corresponde al personal en régimen académico.

FUENTE: Cuadro N°2.1.1
 Cuadro N°2.1.2

CUADRO Nº2.1.1.2

PERSONAL DOCENTE DE LA UNIVERSIDAD NACIONAL, POR UNIDAD LABORAL, SEGUN DEDICACION, 1992

UNIDAD LABORAL	TOTAL	PERSONAL DOCENTE, SEGUN DEDICACION					HORAS
		TIEMPO COMPLETO	3/4 DE TIEMPO	1/2 TIEMPO	1/4 DE TIEMPO		
TOTAL	1 300	643	65	293	257	42	
Sede Omar Dengo	1 224	610	65	278	238	33	
Dirección y Administración Consejo Universitario	50	16	6	6	21	1	
Secretaría General	4	-	4	-	-	-	
Vicerrectoría de Docencia	2	2	-	-	-	-	
Vicerrectoría de Investigación	2	2	-	-	-	-	
Vicerrectoría de Extensión	4	1	1	2	-	-	
Vicerrectoría de Vida Estudiantil	2	2	-	-	-	-	
Vicerrectoría de Administración	6	5	-	-	1	-	
Editorial Universitaria	1	1	-	-	-	-	
Coordinación de Sedes Regionales	1	1	-	-	-	-	
Oficina de Cooperación Técnica Internacional	3	3	-	1	2	-	
Tribunal Electoral Universitario	3	2	-	-	-	1	
Junta de becas	1	-	-	-	1	-	
Comisión Carrera Académica	4	-	-	1	3	-	
Comisión de Posgrado	6	-	-	-	6	-	
Para-académicos	5	-	1	4	-	-	
Departamento de Salud	6	-	-	-	6	-	
Departamento de Promoción Estudiantil	2	-	-	2	-	-	
	1	-	-	1	-	-	
	1	-	-	1	-	-	
Centro de Investigación y Docencia en Educación	116	55	2	27	28	4	
Centro de Investigación y Docencia en Expresión Artística	84	34	9	28	10	3	
Escuela de Teatro	11	3	1	6	1	-	
Escuela de Artes Plásticas	24	10	2	7	5	-	
Escuela de Danza	16	6	3	3	1	3	
Escuela de Música	26	11	3	9	3	-	
Decanato	7	4	-	3	-	-	
Facultad de Filosofía y Letras	148	80	14	33	15	6	
Escuela de Literatura y Ciencias del Lenguaje	64	31	8	14	5	6	
Escuela Ecueménica de Ciencias de la Religión	16	9	-	4	3	-	
Escuela de Bibliotecología	10	7	1	1	1	-	
Departamento de Filosofía	36	19	3	9	5	-	
Instituto de Estudios de la Mujer	3	2	1	-	-	-	

Continuación Cuadro Nº2.1.2

UNIDAD LABORAL	TOTAL	PERSONAL DOCENTE, SEGUN DEDICACION					HORAS
		TIEMPO COMPLETO	3/4 DE TIEMPO	1/2 TIEMPO	1/4 DE TIEMPO		
Instituto de Estudios Latinoamericanos	11	7	1	2	1	-	-
Decanato	5	5	-	-	-	-	-
Unidad Coordinadora de Docencia	1	-	-	1	-	-	-
Unidad Coordinadora de Investigación	2	-	-	2	-	-	-
Facultad de Ciencias Sociales	258	132	13	53	53	7	7
Escuela de Historia	37	16	3	11	7	-	-
Escuela de Sociología	25	13	-	3	9	-	-
Escuela de Planificación y Promoción Social	30	16	2	6	4	2	2
Escuela de Secretariado Profesional	17	9	1	2	2	3	3
Escuela de Relaciones Internacionales	18	12	1	2	3	-	-
Escuela de Economía	44	14	-	14	15	1	1
Departamento de Psicología	21	13	2	4	2	-	-
Posgrado en Política Económica	2	2	-	-	-	-	-
Instituto de Estudios del Trabajo	24	12	1	3	7	1	1
Instituto de Estudios Sociales en Población	11	8	2	-	1	-	-
Decanato	2	2	-	-	-	-	-
Unidad Coordinadora de Docencia	11	7	-	4	-	-	-
Unidad Coordinadora de Investigación	12	7	1	1	3	-	-
Unidad Coordinadora de Extensión	4	1	-	3	-	-	-
Facultad de Ciencias Exactas y Naturales	177	111	4	35	27	-	-
Escuela de Matemática	32	16	1	8	7	-	-
Escuela de Biología	49	38	-	8	3	-	-
Escuela de Física	22	18	1	2	1	-	-
Escuela de Topografía, Catastro y Geodesia	18	10	1	2	5	-	-
Escuela de Informática	19	7	-	4	8	-	-
Departamento de Química	33	21	1	8	3	-	-
Decanato	1	1	-	-	-	-	-
Unidad Coordinadora de Docencia	1	-	-	1	-	-	-
Unidad Coordinadora de Investigación	1	-	-	1	-	-	-
Unidad Coordinadora de Extensión	1	-	-	1	-	-	-
Facultad de Ciencias de la Tierra y el Mar	131	90	6	18	15	2	2
Escuela de Geografía	27	15	1	7	4	-	-
Escuela de Ciencias Agrarias	55	41	2	5	7	-	-
Escuela de Ciencias Ambientales	35	21	3	6	3	2	2
Observatorio Vulcanológico y Sismológico	12	11	-	-	1	-	-
Decanato	1	1	-	-	-	-	-
Unidad Coordinadora de Investigación	1	1	-	-	-	-	-
Facultad de Ciencias de la Salud	93	48	5	14	26	-	-
Escuela de Medicina Veterinaria	53	33	2	3	15	-	-
Escuela de Ciencias del Deporte	36	14	3	8	11	-	-
Decanato	1	1	-	-	-	-	-
Unidad Coordinadora de Docencia	1	-	-	1	-	-	-
Unidad Coordinadora de Investigación	1	-	-	1	-	-	-
Unidad Coordinadora de Extensión	1	-	-	1	-	-	-

Continuación Cuadro Nº2.1.2

UNIDAD LABORAL	TOTAL	PERSONAL DOCENTE, SEGUN DEDICACION				HORAS
		TIEMPO COMPLETO	3/4 DE TIEMPO	1/2 TIEMPO	1/4 DE TIEMPO	
Proyectos de Investigación	34	13	1	13	1	6
Convenio UNA-CONICIT-BID	1	1	-	-	-	-
Maestría en Política Económica, Docencia	1	-	-	1	-	-
Maestría en Política Económica	2	1	-	1	-	-
Plaza por asignar y Res.Conv.Rectoría	30	11	1	11	1	6
Centro de Estudios Generales	67	22	3	22	20	-
Estudios Generales	60	18	3	20	19	-
Estudios Generales-Docencia	2	-	-	2	-	-
Estudios Generales-Administración Académica	1	-	-	-	1	-
Decanato	1	1	-	-	-	-
Unidad Coordinadora de Docencia	1	1	-	-	-	-
Unidad Coordinadora de Investigación	1	1	-	-	-	-
Unidad Coordinadora de Extensión	1	1	-	-	-	-
Asignaciones Generales	7	3	1	2	-	1
Partidas Centralizadas	1	-	-	-	-	1
Personal con incapacidad permanente	5	3	1	1	-	-
Vicerrectoría Académica (Doc, Inv, Ext.) P/92	1	-	-	1	-	-
Aplicaciones Específicas	57	6	1	25	22	3
Escuela Biología Marina (Programa Ley 6267)	1	-	1	-	-	-
Facultad Ciencias Exactas Convenio UNA-LUV-ACUACULTURA	1	-	-	-	-	1
Formación de Maestros	31	6	-	17	7	1
Convenio UNA-MEP-BID	24	-	-	8	15	1
Sedes Regionales	76	33	-	15	19	9
Sede Región Brunca	49	21	-	10	15	3
Sección Regional Liberia	27	12	-	5	4	6

FUENTE: UNA, Vicerrectoría de Desarrollo.

2.2. NIVEL ACADEMICO DEL PERSONAL DOCENTE

CUADRO Nº2.2.1

PERSONAL DOCENTE EN REGIMEN ACADEMICO DE LA UNIVERSIDAD DE COSTA RICA, POR UNIDAD LABORAL, SEGUN NIVEL ACADEMICO. 1992

UNIDAD LABORAL	PERSONAL DOCENTE, SEGUN NIVEL ACADEMICO							
	TOTAL	BACHILLE- RATO	LICEN- CIATURA	ESPE- CIALIDAD	MAES- TRIA	DOCTO- RADO	SIN IN- FORMACION	
TOTAL	1 927	33	1 263	58	318	251	4	
Ciudad Universitaria Rodrigo Facio	1 752	26	1 111	58	307	248	2	
Area de Artes Y Letras	160	4	93	4	31	28	-	
Facultad de Bellas Artes	55	1	45	2	4	3	-	
Decanato de Bellas Artes	1	-	1	-	-	-	-	
Escuela de Artes Dramáticas	5	-	3	-	-	2	-	
Escuela de Artes Plásticas	18	-	17	-	1	-	-	
Escuela de Artes Musicales	31	1	24	2	3	1	-	
Facultad de Letras	105	3	48	2	27	25	-	
Escuela de Filología	31	1	11	1	7	11	-	
Escuela de Filosofía	22	-	10	-	1	11	-	
Escuela de Lenguas Modernas	52	2	27	1	19	3	-	
Area de Ciencia Básicas	166	2	75	1	35	52	1	
Facultad de Ciencias	166	2	75	1	35	52	1	
Decanato de Ciencias Básicas	1	-	-	-	1	-	-	
Escuela de Biología	30	-	5	-	12	13	-	
Escuela de Física	25	-	4	-	8	13	-	
Escuela de Geología	14	1	5	-	4	4	-	
Escuela de Matemáticas	61	1	38	1	7	13	1	
Escuela de Química	35	-	23	-	3	9	-	
Area de Ciencias Sociales	499	11	297	8	90	93	-	
Facultad de Derecho	80	-	46	5	8	21	-	
Facultad de Educación	105	3	68	1	20	13	-	
Decanato de Educación	1	-	1	-	-	-	-	
Escuela de Administración Educativa	19	-	10	1	6	2	-	
Escuela de Formación Docente	42	1	28	-	7	6	-	
Escuela de Orientación y Educación Especial	22	2	13	-	3	4	-	
Escuela de Bibliotecología y Ciencias de la Información	8	-	6	-	1	1	-	
Departamento de Educación Física y Deportes	13	-	10	-	3	-	-	
Facultad de Ciencias Económicas	112	4	67	-	26	15	-	
Decanato de Ciencias Económicas	1	-	1	-	-	-	-	
Escuela de Administración de Negocios	44	2	35	-	6	1	-	
Escuela de Administración Pública	19	1	6	-	8	4	-	
Escuela de Economía	30	1	15	-	6	8	-	
Escuela de Estadística	18	-	10	-	6	2	-	

Continuación Cuadro N°2.2.1

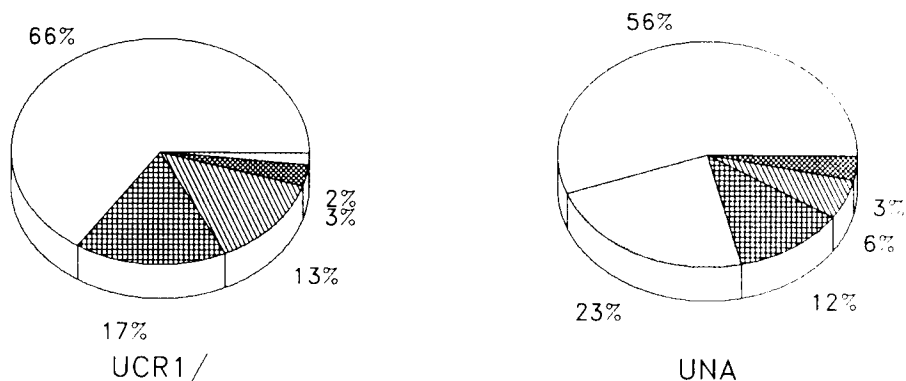
UNIDAD LABORAL	PERSONAL DOCENTE, SEGUN NIVEL ACADEMICO									
	TOTAL	BACHILLE- RATO	LICEN- CIATURA	ESPE- CIALIDAD	MAES- TRIA	DOCTO- RADO	SIN IN- FORMACION			
Facultad de Ciencias Sociales	202	4	116	2	36	44	-			
Decanato de Ciencias Sociales	3	-	2	-	1	-	-			
Escuela de Ciencias de la Comunicación Colectiva	19	1	11	-	3	4	-			
Escuela de Psicología	56	-	43	1	6	6	-			
Escuela de Ciencias Políticas	19	-	9	-	3	7	-			
Escuela de Historia y Geografía	38	-	17	-	9	12	-			
Escuela de Trabajo Social	21	1	14	-	4	2	-			
Escuela de Antropología y Sociología	46	2	20	1	10	13	-			
Area de Ingeniería y Arquitectura	339	3	194	5	88	48	1			
Facultad de Agronomía	127	1	65	-	37	23	1			
Escuela de Fitotecnia	67	-	29	-	23	15	-			
Escuela de Zootecnia	42	1	24	-	11	6	-			
Escuela de Economía Agrícola	17	-	11	-	3	2	1			
Tecnología de Alimentos	1	-	1	-	-	-	-			
Facultad de Ingeniería	212	2	129	5	51	25	-			
Escuela de Ingeniería Agrícola	9	-	2	-	4	3	-			
Escuela de Ingeniería Civil	47	-	28	1	10	8	-			
Escuela de Ingeniería Eléctrica	27	-	11	-	12	4	-			
Escuela de Ingeniería Industrial	29	1	21	4	3	2	-			
Escuela de Ingeniería Mecánica	18	-	10	-	6	2	-			
Escuela de Ingeniería Química	15	-	7	-	4	4	-			
Escuela de Arquitectura	40	-	34	-	5	1	-			
Escuela de Ciencias de la Computación e Informática	24	1	13	-	7	3	-			
Departamento de Topografía	3	-	3	-	-	-	-			
Area de Salud	497	6	390	38	43	20	-			
Facultad de Farmacia	17	-	11	-	1	5	-			
Facultad de Medicina	352	6	281	35	24	6	-			
Decanato de Medicina	4	-	2	2	-	-	-			
Escuela de Enfermería	27	5	19	2	1	2	-			
Escuela de Medicina	321	1	260	31	23	6	-			
Facultad de Odontología	74	-	68	1	5	-	-			
Facultad de Microbiología	54	-	30	2	13	9	-			
Otras	91	-	62	2	20	7	-			
Escuela de Estudios Generales	82	-	56	2	18	6	-			
Carrera de Nutrición	6	-	4	-	1	1	-			
Instituto de Investigaciones en Salud	1	-	1	-	-	-	-			
Instituto de Investigaciones Psicológicas	1	-	1	-	-	-	-			
Instituto de Investigaciones Sociales	1	-	-	-	1	-	-			

Continuación Cuadro N°2.2.1

UNIDAD LABORAL	PERSONAL DOCENTE, SEGUN NIVEL ACADEMICO						
	TOTAL	BACHILLE- RATO	LICEN- CIATURA	ESPE- CIALIDAD	MAES- TRIA	DOCTO- RADO	SIN IN- FORMACION
Sedes Regionales	175	7	152	-	11	3	2
Sede Regional de Occidente	100	5	87	-	6	1	1
Sede Regional del Atlántico	24	2	19	-	2	1	-
Sede Regional de Guanacaste	36	-	32	-	2	1	1
Sede Regional de Limón	15	-	14	-	1	-	-

FUENTE: UCR, Centro de Evaluación Académica.

GRAFICO N°2.2.1
COMPOSICION RELATIVA DEL PERSONAL DOCENTE DE LA
UNIVERSIDAD DE COSTA RICA Y LA UNIVERSIDAD
NACIONAL, POR NIVEL ACADEMICO. 1992



1/ Corresponde al personal en régimen académico.

FUENTE: Cuadro N°2.2.1
 Cuadro N°2.2.2

PERSONAL DOCENTE DE LA UNIVERSIDAD NACIONAL, POR UNIDAD LABORAL, SEGUN NIVEL ACADEMICO. 1992

UNIDAD LABORAL	PERSONAL DOCENTE, SEGUN NIVEL ACADEMICO							
	TOTAL	DIPLO- MADO	BACHILLE- RATO	LICEN- CIATURA	MAES- TRIA	DOCTO- RADO	SIN TITULO UNIVERSITARIO	
TOTAL	1 300	12	299	724	157	75	33	
Sede Omar Dengo	1 224	11	265	683	157	75	33	
Dirección y Administración	50	1	8	21	7	12	1	
Consejo Universitario	4	1	-	2	-	1	-	
Rectoría	2	-	-	2	-	-	-	
Secretaría General	2	-	1	1	-	-	-	
Vicerrectoría de Docencia	4	-	1	1	2	1	-	
Vicerrectoría de Investigación	2	-	1	-	-	1	-	
Vicerrectoría de Extensión	6	-	1	4	1	-	-	
Vicerrectoría de Vida Estudiantil	1	-	-	1	-	-	-	
Vicerrectoría de Administración	1	-	-	1	-	-	-	
Editorial Universitaria	3	-	-	1	-	2	-	
Coordinación de Sedes Regionales	3	-	1	-	-	1	1	
Oficina de Cooperación Técnica Internacional	1	-	-	-	-	1	-	
Tribunal Electoral Universitario	4	-	1	2	1	-	-	
Junta de becas	6	-	3	3	2	-	-	
Comisión Carrera Académica	5	-	-	2	3	-	-	
Comisión de Posgrado	6	-	-	1	-	5	-	
Para-académico	2	-	1	-	1	-	-	
Departamento de Salud	1	-	-	-	1	-	-	
Departamento de Promoción Estudiantil	1	-	1	-	-	-	-	
Centro de Investigación y Docencia en Educación	116	-	22	79	11	-	4	
Centro de Investigación y Docencia en Expresión Artística	84	-	23	44	11	1	5	
Escuela de Teatro	11	-	6	1	3	1	-	
Escuela de Artes Plásticas	24	-	5	18	1	-	-	
Escuela de Danza	16	-	8	1	2	-	5	
Escuela de Música	26	-	2	19	5	-	-	
Decanato	7	-	2	5	-	-	-	
Facultad de Filosofía y Letras	148	-	45	80	12	8	3	
Escuela de Literatura y Ciencias del Lenguaje	64	-	30	28	3	2	1	
Escuela Ecueménica de Ciencias de la Religión	16	-	2	9	2	3	-	
Escuela de Bibliotecología	10	-	1	9	-	-	-	
Departamento de Filosofía	36	-	11	20	3	2	-	
Instituto de Estudios de la Mujer	3	-	-	1	2	-	-	
Instituto de Estudios Latinoamericanos	11	-	-	6	2	1	2	
Decanato	5	-	1	4	-	-	-	
Unidad Coordinadora de Docencia	1	-	-	1	-	-	-	
Unidad Coordinadora de Investigación	2	-	-	2	-	-	-	

Continuación Cuadro Nº2.2.2

UNIDAD LABORAL	PERSONAL DOCENTE, SEGUN NIVEL ACADEMICO							
	TOTAL	DIPLO- MADO	BACHILLE- RATO	LICEN- CIATURA	MAES- TRIA	DOCTO- RADO	SIN TITULO	SIN TITULO
Facultad de Ciencias Sociales	258	-	53	161	26	10	8	8
Escuela de Historia	37	-	12	21	1	2	1	1
Escuela de Sociología	25	-	4	20	1	-	-	-
Escuela de Planificación y Promoción Social	30	-	4	19	6	-	1	1
Escuela de Secretariado Profesional	17	-	12	4	-	-	1	1
Escuela de Relaciones Internacionales	18	-	-	9	4	4	1	1
Escuela de Economía	44	-	5	34	4	1	-	-
Departamento de Psicología	21	-	1	19	-	-	1	1
Posgrado en Política Económica	2	-	-	-	2	-	-	-
Instituto de Estudios del Trabajo	24	-	7	12	3	1	1	1
Instituto de Estudios Sociales en Población	11	-	-	8	1	2	-	-
Decanato	2	-	1	-	1	-	-	-
Unidad Coordinadora de Docencia	11	-	1	7	2	-	1	1
Unidad Coordinadora de Investigación	12	-	5	5	1	-	1	1
Unidad Coordinadora de Extensión	4	-	1	3	-	-	-	-
Facultad de Ciencias Exactas y Naturales	177	4	37	86	30	14	6	6
Escuela de Matemática	32	1	9	19	2	1	-	-
Escuela de Biología	49	-	9	21	10	5	4	4
Escuela de Física	22	1	4	6	8	3	-	-
Escuela de Topografía, Catastro y Geodesia	18	1	6	11	-	-	-	-
Escuela de Informática	19	-	6	10	3	-	-	-
Departamento de Química	33	1	3	17	5	5	2	2
Decanato	1	-	-	1	-	-	-	-
Unidad Coordinadora de Docencia	1	-	-	1	-	-	-	-
Unidad Coordinadora de Investigación	1	-	-	-	1	-	-	-
Unidad Coordinadora de Extensión	1	-	-	-	1	-	-	-
Facultad de Ciencias de la Tierra y el Mar	131	6	16	72	26	8	3	3
Escuela de Geografía	27	-	-	22	2	1	2	2
Escuela de Ciencias Agrarias	55	6	1	33	11	3	1	1
Escuela de Ciencias Ambientales	35	-	8	12	13	2	-	-
Observatorio Vulcanológico y Sismológico	12	-	7	4	-	1	-	-
Decanato	1	-	-	-	-	1	-	-
Unidad Coordinadora de Investigación	1	-	-	1	-	-	-	-
Facultad de Ciencias de la Salud	93	-	11	51	22	7	2	2
Escuela de Medicina Veterinaria	53	-	2	29	16	5	1	1
Escuela de Ciencias del Deporte	36	-	9	20	5	1	1	1
Decanato	1	-	-	-	1	-	-	-
Unidad Coordinadora de Docencia	1	-	-	1	-	-	-	-
Unidad Coordinadora de Investigación	1	-	-	1	-	-	-	-
Unidad Coordinadora de Extensión	1	-	-	-	-	1	-	-
Proyectos de Investigación	34	-	5	6	11	12	-	-
Convenio UNA-COMICIT-BID	1	-	-	1	-	-	-	-
Maestría en Política Económica-Docencia	1	-	-	1	-	-	-	-
Maestría en Política Económica	2	-	-	-	2	-	-	-
Escuela de Ciencias Ambientales	30	-	5	4	9	12	-	-

Continuación Cuadro Nº2.2.2

UNIDAD LABORAL	PERSONAL DOCENTE, SEGUN NIVEL ACADEMICO							
	TOTAL	DIPLO- MADO	BACHILLE- RATO	LICEN- CIATURA	MAES- TRIA	DOCTO- RADO	SIN TITULO UNIVERSITARIO	
Centro de Estudios Generales	67	-	12	54	-	1	-	-
Estudios Generales	60	-	11	48	-	1	-	-
Estudios Generales-Docencia	2	-	1	1	-	-	-	-
Estudios Generales-Adm.Acad.	1	-	-	1	-	-	-	-
Decanato	1	-	-	1	-	-	-	-
Unidad Coordinadora de Docencia	1	-	-	1	-	-	-	-
Unidad Coordinadora de Investigación	1	-	-	1	-	-	-	-
Unidad Coordinadora de Extensión	1	-	-	1	-	-	-	-
Asignaciones Generales	7	-	2	4	-	1	-	-
Partidas centralizadas	1	-	-	-	-	1	-	-
Personal con incapacidad permanente	5	-	1	4	-	-	-	-
Vicerrectoría Académica (Doc. Inv. Ext) P/92	1	-	1	-	-	-	-	-
Aplicaciones Específicas	57	-	30	25	-	1	1	1
Esc. Biología Marina (Prog. Ley 6267)	1	-	-	-	-	-	1	1
Fac.Cs.Exactas. Conv. UNA-LUV-ACUACULTURA	1	-	-	-	-	1	-	-
Formación de maestros	31	-	19	12	-	-	-	-
Convenio UNA-MEP-BID	24	-	11	13	-	-	-	-
Sedes Regionales	76	1	34	41	-	-	-	-
Sede Región Brunca	49	1	22	26	-	-	-	-
Sección Regional Liberia	27	-	12	15	-	-	-	-

FUENTE: UNA, Vicerrectoría de Desarrollo.

2.3. CATEGORIAS DEL PERSONAL DOCENTE

CUADRO Nº2.3.1

PERSONAL DOCENTE DE LA UNIVERSIDAD NACIONAL, POR UNIDAD LABORAL, SEGUN CATEGORIA, 1992

UNIDAD LABORAL	PERSONAL DOCENTE, SEGUN CATEGORIA						
	TOTAL	AUXILIAR DE DOCENCIA	INSTRUCTOR		PROFESOR		CATE-DRATICO
			BACH.	LIC.	1	11	
TOTAL	1 300	6	277	277	168	439	133
Sede Omar Dengo	1 224	6	245	248	159	433	133
Dirección y Administración Consejo Universitario	50	-	5	5	4	20	16
Rectoría	4	-	-	-	-	1	3
Secretaría General	2	-	-	-	1	1	-
Vicerrectoría de Docencia	2	-	-	-	-	-	2
Vicerrectoría de Investigación	4	-	-	1	-	3	-
Vicerrectoría de Extensión	2	-	-	1	-	-	1
Vicerrectoría de Vida Estudiantil	6	-	-	-	2	2	2
Vicerrectoría de Administración	1	-	-	-	-	1	-
Editorial Universitaria	1	-	-	-	-	1	-
Coordinación de Sedes Regionales	3	-	-	-	-	3	-
Oficina de Cooperación Técnica Internacional	3	-	1	1	-	-	-
Tribunal Electoral Universitario	1	-	-	-	-	-	1
Junta de becas	4	-	1	-	-	2	1
Comisión Carrera Académica	6	-	3	2	1	-	-
Comisión de Posgrado	5	-	-	-	-	1	4
	6	-	-	-	-	4	2
Para-académico	2	-	-	-	1	1	-
Departamento de Salud	1	-	-	-	1	-	-
Departamento de Promoción Estudiantil	1	-	-	-	-	1	-
Centro de Investigación y Docencia en Educación	116	-	21	49	20	22	4
Centro de Investigación y Docencia en Expresión Artística	84	-	15	20	14	28	7
Escuela de Teatro	11	-	1	3	-	4	3
Escuela de Artes Plásticas	24	-	4	4	4	11	4
Escuela de Danza	16	-	8	3	2	1	2
Escuela de Música	26	-	-	8	7	10	1
Decanato	7	-	2	2	1	2	-
Facultad de Filosofía y Letras	148	-	41	11	13	64	19
Escuela de Literatura y Ciencias del Lenguaje	64	-	26	3	6	20	9
Escuela Ecueménica de Ciencias de la Religión	16	-	2	-	-	10	4
Escuela de Bibliotecología	10	-	-	4	2	4	-
Departamento de Filosofía	36	-	11	4	3	14	4
Instituto de Estudios de la Mujer	3	-	-	-	-	3	-
Instituto de Estudios Latinoamericanos	11	-	1	-	1	8	1
Decanato	5	-	1	-	1	3	-
Unidad Coordinadora de Docencia	1	-	-	-	-	1	-
Unidad Coordinadora de Investigación	2	-	-	-	-	-	1

Continuación Cuadro Nº2.3.1

UNIDAD LABORAL	PERSONAL DOCENTE, SEGUN CATEGORIA							
	TOTAL	AUXILIAR DE		INSTRUCTOR		PROFESOR		CATE-DRATICO
		DOCENCIA	BACH.	LIC.	BACH.	LIC.	1	
Facultad de Ciencias Sociales	258	-	51	55	43	91	18	
Escuela de Historia	37	-	12	3	6	13	3	
Escuela de Sociología	25	-	4	6	4	9	2	
Escuela de Planificación y Promoción Social	30	-	4	8	4	12	2	
Escuela de Secretariado Profesional	17	-	11	1	3	2	-	
Escuela de Relaciones Internacionales	18	-	1	2	3	11	1	
Escuela de Economía	44	-	4	14	11	13	2	
Departamento de Psicología	21	-	1	7	2	10	1	
Posgrado en Política Económica	2	-	-	2	-	-	-	
Instituto de Estudios del Trabajo	24	-	6	8	4	5	1	
Instituto de Estudios Sociales en Población	11	-	-	1	-	7	3	
Decanato	2	-	1	-	-	1	-	
Unidad Coordinadora de Docencia	11	-	1	1	3	4	2	
Unidad Coordinadora de Investigación	12	-	5	2	1	3	1	
Unidad Coordinadora de Extensión	4	-	1	-	2	1	-	
Facultad de Ciencias Exactas y Naturales	177	4	38	25	15	72	23	
Escuela de Matemática	32	-	9	6	1	12	4	
Escuela de Biología	49	-	11	2	9	21	6	
Escuela de Física	22	1	5	-	2	8	6	
Escuela de Topografía, Catastro y Geodesia	18	-	5	4	1	8	-	
Escuela de Informática	19	-	5	10	1	2	1	
Departamento de Química	33	3	3	3	1	19	4	
Decanato	1	-	-	-	-	-	1	
Unidad Coordinadora de Docencia	1	-	-	-	-	1	-	
Unidad Coordinadora de Investigación	1	-	-	-	-	1	-	
Unidad Coordinadora de Extensión	1	-	-	-	-	-	1	
Facultad de Ciencias de la Tierra y el Mar	131	2	14	12	25	54	24	
Escuela de Geografía	27	-	-	3	8	11	5	
Escuela de Ciencias Agrarias	55	2	4	6	12	23	8	
Escuela de Ciencias Ambientales	35	-	6	3	3	14	9	
Observatorio Vulcanológico y Sismológico	12	-	4	-	2	5	1	
Decanato	1	-	-	-	-	-	1	
Unidad Coordinadora de Investigación	1	-	-	-	-	1	-	
Facultad de Ciencias de la Salud	93	-	10	18	9	39	17	
Escuela de Medicina Veterinaria	53	-	2	10	4	23	14	
Escuela de Ciencias del Deporte	36	-	8	8	5	13	2	
Decanato	1	-	-	-	-	-	1	
Unidad Coordinadora de Docencia	1	-	-	-	-	1	-	
Unidad Coordinadora de Investigación	1	-	-	-	-	1	-	
Unidad Coordinadora de Extensión	1	-	-	-	-	1	-	
Proyectos de Investigación	34	-	6	6	3	18	1	
Convenio UNA-CONICIT-BID	1	-	-	1	-	-	-	
Maestría en Política Económica-Docencia	1	-	-	-	-	1	-	
Maestría en Política Económica	2	-	-	-	1	1	-	
Plaza por asignar y Res.Conv.Rectoría	30	-	6	5	2	16	1	

Continuación Cuadro N°2.3.1

UNIDAD LABORAL	PERSONAL DOCENTE, SEGUN CATEGORIA							
	TOTAL	AUXILIAR DE DOCENCIA		INSTRUCTOR		PROFESOR		CATE-DRATICO
		DOCENCIA	BACH.	LIC.	BACH.	LIC.	1	
Centro de Estudios Generales	67	-	12	23	6	22	4	
Estudios Generales	60	-	11	22	6	17	4	
Estudios Generales-Docencia	2	-	1	1	-	-	-	
Estudios Generales-Adm.Acad.	1	-	-	-	-	1	-	
Decanato	1	-	-	-	-	1	-	
Unidad Coordinadora de Docencia	1	-	-	-	-	1	-	
Unidad Coordinadora de Investigación	1	-	-	-	-	1	-	
Unidad Coordinadora de Extensión	1	-	-	-	-	1	-	
Asignaciones Generales	7	-	2	1	3	1	-	
Partidas Centralizadas	1	-	-	-	-	1	-	
Personal con incapacidad permanente	5	-	1	1	3	-	-	
Vicerrectoría Académica (Doc, Inv, Ext.) P/92	1	-	1	-	-	-	-	
Aplicaciones Específicas	57	-	30	23	3	1	-	
Esc. Biología Marina (Prog. Ley 6267)	1	-	-	1	-	-	-	
Fac. Cs.Exactas Conv. UNA-LUV-ACUACULTURA	1	-	-	-	-	1	-	
Formación de maestros	31	-	19	11	1	1	-	
Convenio UNA-MEP-BID	24	-	11	11	2	-	-	
Sedes Regionales	76	-	32	29	9	6	-	
Sede Región Brunca	49	-	20	16	8	5	-	
Sección Regional Liberia	27	-	12	13	1	1	-	

FUENTE: UNA. Vicerrectoría de Desarrollo.

2.4. CARGA ACADEMICA DEL PERSONAL DOCENTE

CUADRO Nº2.4.1

DISTRIBUCION DEL PERSONAL DOCENTE EQUIVALENTE A TIEMPO COMPLETO DE LA UNIVERSIDAD NACIONAL, POR UNIDAD LABORAL, SEGUN CARGA ACADÉMICA. 1992

(Valores absolutos y relativos)

	PERSONAL DOCENTE EQUIVALENTE A TIEMPO COMPLETO, SEGUN CARGA ACADÉMICA												
	TOTAL		DOCENCIA		INVESTIGACION		EXTENSION		ADMINISTRACION				
	ABS.	REL.	ABS.	REL.	ABS.	REL.	ABS.	REL.	ABS.	REL.	ABS.	REL.	
UNIDAD LABORAL													
TOTAL	913.60	100.00	564.94	61.84	111.15	12.17	72.94	7.98	164.57	18.01			
Sede Omar Dengo	866.72	100.00	522.31	60.27	111.15	12.82	71.94	8.30	161.32	18.61			
Dirección y Administración	28.90	100.00	2.50	8.65	0.50	1.73	1.00	3.46	24.90	86.16			
Consejo Universitario	3.00	100.00	-	-	-	-	-	-	3.00	100.00			
Rectoría	2.00	100.00	1.00	50.00	-	-	-	-	1.00	50.00			
Secretaría General	2.00	100.00	-	-	-	-	-	-	2.00	100.00			
Vicerrectoría de Docencia	2.25	100.00	-	-	-	-	-	-	2.25	100.00			
Vicerrectoría de Investigación	2.00	100.00	-	-	-	-	-	-	2.00	100.00			
Vicerrectoría de Extensión	2.00	100.00	-	-	-	-	-	-	2.00	100.00			
Vicerrectoría de Vida Estudiantil	5.25	100.00	-	-	0.25	4.76	1.00	19.05	4.00	76.19			
Vicerrectoría de Administración	1.00	100.00	-	-	-	-	-	-	1.00	100.00			
Vicerrectoría de Investigación	1.00	100.00	-	-	-	-	-	-	1.00	100.00			
Editorial Universitaria	1.00	100.00	-	-	-	-	-	-	1.00	100.00			
Coordinación Secciones Regionales	2.15	100.00	-	-	-	-	-	-	2.15	100.00			
Oficina de Cooperación Técnica Internacional	0.25	100.00	-	-	-	-	-	-	0.25	100.00			
Tribunal Electoral	1.25	100.00	-	-	-	-	-	-	1.25	100.00			
Junta de becas	1.50	100.00	1.25	83.33	0.25	16.67	-	-	-	-			
Comisión de Carrera Académica	2.75	100.00	-	-	-	-	-	-	2.75	100.00			
Comisión de Posgrado	1.50	100.00	0.25	16.67	-	-	-	-	1.25	83.33			
Para-académico	1.00	100.00	-	-	-	-	-	-	1.00	100.00			
Departamento de Salud	0.50	100.00	-	-	-	-	-	-	0.50	100.00			
Departamento de Promoción Estudiantil	0.50	100.00	-	-	-	-	-	-	0.50	100.00			
Centro de Investigación y Docencia en Educación	78.54	100.00	56.65	72.13	4.88	6.21	1.38	1.76	15.63	19.90			
Centro de Investigación y Docencia en Expresión Artística	58.38	100.00	43.00	73.65	0.50	0.86	4.00	6.85	10.88	18.64			
Escuela de Teatro	7.00	100.00	5.50	78.57	-	-	0.25	3.57	1.25	17.86			
Escuela de Artes Plásticas	16.25	100.00	11.25	69.23	-	-	0.50	3.08	4.50	27.69			
Escuela de Danza	11.13	100.00	6.25	56.15	0.25	2.25	2.25	20.22	2.38	21.38			
Escuela de Música	18.50	100.00	16.50	89.19	0.25	1.35	-	-	1.75	9.46			
Decanato	5.50	100.00	3.50	63.64	-	-	1.00	18.18	1.00	18.18			
Facultad de Filosofía y Letras	113.51	100.00	73.88	65.08	9.25	8.15	7.00	6.17	23.38	20.60			
Escuela de Literatura y Ciencias del Lenguaje	48.01	100.00	40.38	84.11	0.25	0.52	2.50	5.21	4.88	10.16			
Escuela Ecueménica de Ciencias de la Religión	11.75	100.00	1.75	14.89	4.25	36.17	2.50	21.28	3.25	27.66			
Escuela de Bibliotecología	8.50	100.00	6.50	76.47	0.50	5.88	-	-	1.50	17.65			
Departamento de Filosofía	27.00	100.00	21.75	80.56	0.50	1.85	1.25	4.63	3.50	12.96			
Instituto de Estudios de la Mujer	2.75	100.00	-	-	1.75	63.64	-	-	1.00	36.36			
Instituto de Estudios Latinoamericanos	9.00	100.00	3.50	38.89	2.00	22.22	0.75	8.33	2.75	30.56			
Decanato	5.00	100.00	-	-	-	-	-	-	5.00	100.00			

	PERSONAL DOCENTE EQUIVALENTE A TIEMPO COMPLETO, SEGUN CARGA ACADEMICA													
	TOTAL		DOCENCIA		INVESTIGACION		EXTENSION		ADMINISTRACION					
	ABS.	REL.	ABS.	REL.	ABS.	REL.	ABS.	REL.	ABS.	REL.	ABS.	REL.		
Unidad Coordinadora-Docencia	0.50	100.00	-	-	-	-	-	-	-	-	-	-	0.50	100.00
Unidad Coordinadora-Investigación	1.00	100.00	-	-	-	-	-	-	-	-	-	-	1.00	100.00
Facultad de Ciencias Sociales	182.99	100.00	95.61	52.25	22.75	12.43	27.00	14.75	37.63	20.56				
Escuela de Historia	25.50	100.00	14.50	56.86	6.50	25.49	2.50	9.80	2.00	7.85				
Escuela de Sociología	16.75	100.00	9.25	55.22	1.50	8.96	4.75	28.36	1.25	7.46				
Escuela de Planificación y Promoción Social	21.85	100.00	14.60	66.82	3.75	17.16	2.00	9.15	1.50	6.87				
Escuela de Secretariado Profesional	12.13	100.00	8.00	65.95	-	-	0.75	6.18	3.38	27.87				
Escuela de Relaciones Internacionales	14.50	100.00	7.50	51.72	3.50	24.14	2.50	17.24	1.00	6.90				
Escuela de Economía	24.88	100.00	16.38	65.84	0.25	1.00	4.75	19.09	3.50	14.07				
Departamento de Psicología	17.00	100.00	10.50	61.76	0.25	1.47	2.50	14.71	3.75	22.06				
Posgrado en Política Económica	2.00	100.00	0.75	37.50	0.75	37.50	0.50	25.00	-	-				
Instituto de Estudios del Trabajo	16.13	100.00	8.88	55.05	-	-	5.00	31.00	2.25	13.95				
Instituto de Estudios Sociales en Población	9.75	100.00	3.25	33.33	5.25	53.85	0.25	2.56	1.00	10.26				
Decanato	2.00	100.00	-	-	-	-	-	-	2.00	100.00				
Unidad Coordinadora-Docencia	9.00	100.00	2.00	22.22	-	-	-	-	7.00	77.78				
Unidad Coordinadora-Investigación	9.00	100.00	-	-	1.00	11.11	-	-	8.00	88.89				
Unidad Coordinadora-Extensión	2.50	100.00	-	-	-	-	1.50	60.00	1.00	40.00				
Facultad de Ciencias Exactas y Naturales	138.26	100.00	99.38	71.88	15.63	11.30	11.00	7.96	12.25	8.86				
Escuela de Matemática	22.50	100.00	20.00	88.89	-	-	1.50	6.67	1.00	4.44				
Escuela de Biología	42.75	100.00	27.50	64.33	7.75	18.13	5.50	12.86	2.00	4.68				
Escuela de Física	20.01	100.00	11.63	58.12	3.38	16.89	2.00	10.00	3.00	14.99				
Escuela de Topografía, Catastro y Geodesia	13.00	100.00	12.00	92.31	-	-	-	-	1.00	7.69				
Escuela de Informática	11.00	100.00	9.50	86.36	-	-	-	-	1.50	13.64				
Departamento de Química	26.50	100.00	18.75	70.75	4.50	16.98	2.00	7.55	1.25	4.72				
Decanato	1.00	100.00	-	-	-	-	-	-	1.00	100.00				
Unidad Coordinadora-Docencia	0.50	100.00	-	-	-	-	-	-	0.50	100.00				
Unidad Coordinadora-Investigación	0.50	100.00	-	-	-	-	-	-	0.50	100.00				
Unidad Coordinadora-Extensión	0.50	100.00	-	-	-	-	-	-	0.50	100.00				
Facultad de Ciencias de la Tierra y el Mar	108.25	100.00	58.75	54.27	31.50	29.10	7.00	6.47	11.00	10.16				
Escuela de Geografía	20.25	100.00	11.50	56.79	6.50	32.10	0.75	3.70	1.50	7.41				
Escuela de Ciencias Agrarias	46.75	100.00	32.25	68.98	6.75	14.44	3.00	6.42	4.75	10.16				
Escuela de Ciencias Ambientales	28.00	100.00	15.00	53.57	8.00	28.57	3.25	11.61	1.75	6.25				
Observatorio Vulcanológico y Sismológico	11.25	100.00	-	-	10.25	91.11	-	-	1.00	8.89				
Decanato	1.00	100.00	-	-	-	-	-	-	1.00	100.00				
Unidad Coordinadora-Investigación	1.00	100.00	-	-	-	-	-	-	1.00	100.00				
Facultad de Ciencias de la Salud	65.26	100.00	35.88	54.98	11.63	17.82	8.50	13.03	9.25	14.17				
Escuela de Medicina Veterinaria	39.75	100.00	23.75	59.75	8.75	22.01	4.25	10.69	3.00	7.55				
Escuela de Ciencias del Deporte	23.01	100.00	11.63	50.54	2.88	12.52	4.25	18.47	4.25	18.47				
Decanato	1.00	100.00	-	-	-	-	-	-	1.00	100.00				
Unidad Coordinadora-Docencia	0.50	100.00	-	-	-	-	-	-	0.50	100.00				
Unidad Coordinadora-Investigación	0.50	100.00	-	-	-	-	-	-	0.50	100.00				
Unidad Coordinadora-Extensión	0.50	100.00	0.50	100.00	-	-	-	-	0.50	100.00				

Continuación Cuadro Nº2.4.1

	PERSONAL DOCENTE EQUIVALENTE A TIEMPO COMPLETO, SEGUN CARGA ACADÉMICA									
	TOTAL		DOCENCIA		INVESTIGACION		EXTENSION		ADMINISTRACION	
	ABS.	REL.	ABS.	REL.	ABS.	REL.	ABS.	REL.	ABS.	REL.
Proyectos de Investigación	21.61	100.00	7.75	35.86	9.75	45.12	2.06	9.53	2.05	9.49
Convenio UNA-CONICIT-BID	1.00	100.00	-	-	1.00	100.00	-	-	-	-
Maestría en Política Económica-Docencia	0.25	100.00	0.25	50.00	0.25	50.00	-	-	-	-
Maestría en Política Económica	5.63	100.00	1.50	26.64	2.00	35.53	1.13	20.07	1.00	17.76
Maestría en Vida Silvestre	6.50	100.00	3.75	57.69	1.75	26.92	-	-	1.00	15.39
Escuela de Biología Convenio Universitario de Wagenigen H.	0.50	100.00	-	-	0.50	100.00	-	-	-	-
Escuela de Ciencias Agrarias Convenio Universidad de Utrecht	0.13	100.00	-	-	-	-	0.08	61.54	0.05	38.46
Esc.Ciencias Ambientales Convenio SAREC-SUECIA	2.50	100.00	-	-	2.50	100.00	-	-	-	-
Escuela de Medicina Veterinaria Convenio Universidad de Utrecht-Holanda	3.10	100.00	1.50	48.39	1.25	40.32	0.35	11.29	-	-
Escuela de Ciencias del Deporte. Dim. Experto Alemania	1.00	100.00	0.50	50.00	-	-	0.50	50.00	-	-
Escuela de Geografía DAAD-Alemania	0.75	100.00	0.25	33.33	0.50	66.67	-	-	-	-
Centro de Estudios Generales	40.25	100.00	27.75	68.94	2.75	6.83	1.25	3.11	8.50	21.12
Estudios Generales	35.00	100.00	26.50	75.71	2.75	7.86	1.25	3.57	4.50	12.86
Estudios Generales-Docencia	1.00	100.00	1.00	100.00	-	-	-	-	-	-
Estudios Generales-Administración Académica	0.25	100.00	0.25	100.00	-	-	-	-	-	-
Decanato	1.00	100.00	-	-	-	-	-	-	1.00	100.00
Unidad Coordinadora de Docencia	1.00	100.00	-	-	-	-	-	-	1.00	100.00
Unidad Coordinadora de Investigación	1.00	100.00	-	-	-	-	-	-	1.00	100.00
Unidad Coordinadora de Extensión	1.00	100.00	-	-	-	-	-	-	1.00	100.00
Asignaciones Generales	4.38	100.00	-	-	0.13	2.97	-	-	4.25	97.03
Partidas Centralizadas	0.13	100.00	-	-	0.13	100.00	-	-	-	-
Personal con incapacidad permanente	4.25	100.00	-	-	-	-	-	-	4.25	100.00
Aplicación Específica	25.39	100.00	21.16	83.34	1.88	7.41	1.75	6.89	0.60	2.36
Escuela de Biología Marina (Programa Ley 6267)	0.75	100.00	-	-	0.75	100.00	-	-	-	-
Facultad de Ciencias Exactas Convenio UNA-LUV-ACUACULTURA	0.13	100.00	-	-	0.13	100.00	-	-	-	-
Formación de maestros	16.38	100.00	13.03	79.55	1.00	6.11	1.75	10.68	0.60	3.66
Convenio UNA-MEP-BID	8.13	100.00	8.13	100.00	-	-	-	-	-	-
Sedes Regionales	46.88	100.00	42.63	90.94	-	-	1.00	2.13	3.25	6.93
Sede Región Branca	30.13	100.00	26.88	89.21	-	-	1.00	3.32	2.25	7.47
Sección Regional Liberia	16.75	100.00	15.75	94.03	-	-	-	-	1.00	5.97

FUENTE: UNA. Vicerrectoría de Desarrollo.

2.5. OTRAS CARACTERISTICAS DEL PERSONAL DOCENTE

CUADRO Nº2.5.1

PERSONAL DOCENTE EN REGIMEN ACADEMICO DE LA UNIVERSIDAD DE COSTA RICA,
 POR UNIDAD LABORAL, SEGUN SEXO. 1992

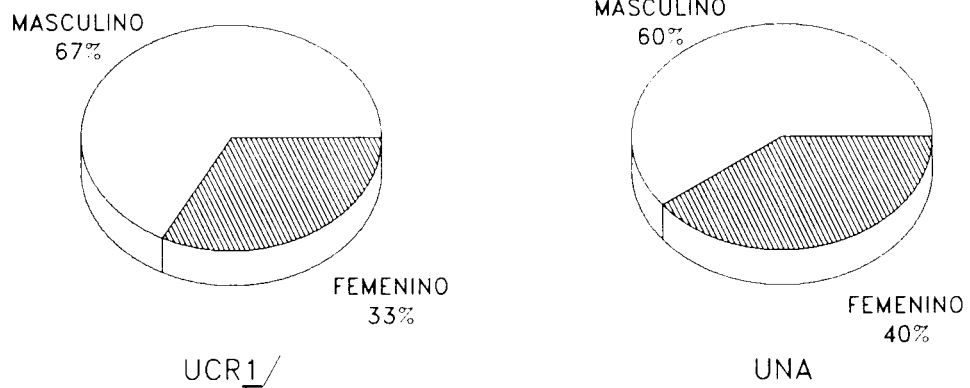
UNIDAD LABORAL	PERSONAL DOCENTE, SEGUN SEXO		
	TOTAL	MASCULINO	FEMENINO
TOTAL	1 927	1 298	629
Ciudad Universitaria Rodrigo Facio	1 752	1 202	550
Area de Artes y Letras	160	81	79
Facultad de Bellas Artes	55	35	20
Decanato de Bellas Artes	1	-	1
Escuela de Artes Dramáticas	5	3	2
Escuela de Artes Plásticas	18	13	5
Escuela de Artes Musicales	31	19	12
Facultad de Letras	105	46	59
Escuela de Filología	31	12	19
Escuela de Filosofía	22	15	7
Escuela de Lenguas Modernas	52	19	33
Area de Ciencias Básicas	166	131	35
Facultad de Ciencias Básicas	166	131	35
Decanato de Ciencias Básicas	1	1	-
Escuela de Biología	30	18	12
Escuela de Física	25	22	3
Escuela de Geología	14	13	1
Escuela de Matemáticas	61	51	10
Escuela de Química	35	26	9
Area de Ciencias Sociales	499	300	199
Facultad de Derecho	80	65	15
Facultad de Educación	105	40	65
Decanato de Educación	1	1	-
Escuela de Administración Educativa	19	13	6
Escuela de Formación Docente	42	11	31
Escuela de Orientación y Educación Especial	22	5	17
Bibliotecología y Ciencias de la Información	8	3	5
Departamento de Educación Física y Deportes	13	7	6
Facultad de Ciencias Económicas	112	94	18
Decanato de Ciencias Económicas	1	1	-
Escuela de Administración de Negocios	44	40	4
Escuela de Administración Pública	19	17	2
Escuela de Economía	30	26	4
Escuela de Estadística	18	10	8
Facultad de Ciencias Sociales	202	101	101
Decanato de Ciencias Sociales	3	-	3
Escuela de Ciencias de la Comunicación Colectiva	19	10	9
Escuela de Psicología	56	25	31
Escuela de Ciencias Políticas	19	14	5
Escuela de Historia y Geografía	38	25	13
Escuela de Trabajo Social	21	2	19
Escuela de Antropología y Sociología	46	25	21
Area de Ingeniería y Arquitectura	339	287	52
Facultad de Agronomía	127	105	22
Escuela de Fitotecnia	67	58	9
Escuela de Zootecnia	42	31	11
Escuela de Economía Agrícola	17	16	1
Tecnología de Alimentos	1	-	1
Facultad de Ingeniería	212	182	30
Escuela de Ingeniería Agrícola	9	8	1
Escuela de Ingeniería Civil	47	46	1

Continuación Cuadro N°2.5.1

UNIDAD LABORAL	PERSONAL DOCENTE, SEGUN SEXO		
	TOTAL	MASCULINO	FEMENINO
Escuela de Ingeniería Eléctrica	27	27	-
Escuela de Ingeniería Industrial	29	23	6
Escuela de Ingeniería Mecánica	18	16	2
Escuela de Ingeniería Química	15	13	2
Escuela de Arquitectura	40	31	9
Escuela de Ciencias de la Computación e Informática	24	16	8
Departamento de Topografía	3	2	1
Area de Salud	497	362	135
Facultad de Farmacia	17	10	7
Facultad de Medicina	352	264	88
Decanato de Medicina	4	4	-
Escuela de Enfermería	27	2	25
Escuela de Medicina	321	258	63
Facultad de Odontología	74	56	18
Facultad de Microbiología	54	32	22
Otras	91	41	50
Escuela de Estudios Generales	82	38	44
Carrera de Nutrición	6	-	6
Instituto de Investigaciones Psicológicas	1	1	-
Instituto de Investigaciones Sociales	1	1	-
Instituto de Investigaciones en Salud	1	1	-
Sedes Regionales	175	96	79
Sede Regional de Occidente	100	53	47
Sede Regional del Atlántico	24	14	10
Sede Regional de Guanacaste	36	19	17
Sede Regional de Limón	15	10	5

FUENTE: UCR, Centro de Evaluación Académica.

GRAFICO N°2.5.1
COMPOSICION RELATIVA DEL PERSONAL DOCENTE DE LA
UNIVERSIDAD DE COSTA RICA Y LA UNIVERSIDAD
NACIONAL, POR SEXO. 1992



1/ Corresponde al personal en régimen académico.

FUENTE: Cuadro N°2.5.1
Cuadro N°2.5.3

CUADRO Nº2.5.2

PERSONAL DOCENTE EN REGIMEN ACADEMICO DE LA UNIVERSIDAD DE COSTA RICA, POR UNIDAD LABORAL, SEGUN AÑOS DE SERVICIO. 1992

UNIDAD LABORAL	PERSONAL DOCENTE, SEGUN AÑOS DE SERVICIO									
	TOTAL	ME- NOS DE 5	DE 5 A MENOS DE 10	DE 10 A MENOS DE 15	DE 15 A MENOS DE 20	DE 20 A MENOS DE 25	DE 25 A MENOS DE 30	30 Y MAS		
TOTAL	1 927	189	362	360	572	325	79	40		
Ciudad Universitaria Rodrigo Facio	1 752	177	319	313	521	306	76	40		
Area de Artes y Letras	160	14	24	22	54	37	7	2		
Facultad de Bellas Artes	55	7	9	14	16	6	1	2		
Decanato de Bellas Artes	1	-	-	-	1	-	-	-		
Escuela de Artes Dramáticas	5	-	-	3	1	1	-	-		
Escuela de Artes Plásticas	18	2	1	4	9	2	-	-		
Escuela de Artes Musicales	31	5	8	7	5	3	1	2		
Facultad de Letras	105	7	15	8	38	31	6	-		
Escuela de Filología	31	3	6	3	12	7	-	-		
Escuela de Filosofía	22	1	2	-	9	7	3	-		
Escuela de Lenguas Modernas	52	3	7	5	17	17	3	-		
Area de Ciencias Básicas	166	6	23	33	52	35	12	5		
Facultad de Ciencias Básicas	166	6	23	33	52	35	12	5		
Decanato de Ciencias Básicas	1	-	-	-	1	-	-	-		
Escuela de Biología	30	3	6	6	8	2	3	2		
Escuela de Física	25	-	4	5	6	7	2	1		
Escuela de Geología	14	-	3	2	7	1	1	-		
Escuela de Matemáticas	61	-	5	18	26	10	1	1		
Escuela de Química	35	3	5	2	4	15	5	1		
Area de Ciencias Sociales	499	35	95	94	161	97	12	5		
Facultad de Derecho	80	3	13	17	28	16	2	1		
Facultad de Educación	105	6	21	18	34	23	2	1		
Decanato de Educación	1	-	-	-	1	-	-	-		
Escuela de Administración Educativa	19	1	5	3	5	5	-	-		
Escuela de Formación Docente	42	-	8	9	13	9	2	1		
Escuela de Orientación y Educación Especial	22	-	4	5	8	5	-	-		
Escuela de Bibliotecología y Ciencias de la Información	8	4	2	-	-	2	-	-		
Departamento de Educación Física y Deportes	13	1	2	1	7	2	-	-		
Facultad de Ciencias Económicas	112	7	25	20	29	23	6	2		
Decanato de Ciencias Económicas	1	-	-	-	1	-	-	-		
Escuela de Administración de Negocios	44	2	13	6	15	7	-	1		
Escuela de Administración Pública	19	3	3	2	5	6	-	-		
Escuela de Economía	30	2	6	7	6	4	4	1		
Escuela de Estadística	18	-	3	5	2	6	2	-		

Continuación Cuadro N°2.5.2

UNIDAD LABORAL	PERSONAL DOCENTE, SEGUN AÑOS DE SERVICIO														
	TOTAL	MENOS DE 5		DE 5 A MENOS DE 10		DE 10 A MENOS DE 15		DE 15 A MENOS DE 20		DE 20 A MENOS DE 25		DE 25 A MENOS DE 30		30 Y MAS	
Facultad de Ciencias Sociales	202	19	36	39	70	35	2	1							
Decanato de Ciencias Sociales	3	-	-	-	3	-	-	-	-	-	-	-	-	-	-
Escuela de Ciencias de la Comunicación Colectiva	19	5	4	2	5	3	-	-	-	-	-	-	-	-	-
Escuela de Psicología	56	7	11	16	17	4	1	-	-	-	-	-	-	-	-
Escuela de Ciencias Políticas	19	2	5	4	5	3	-	-	-	-	-	-	-	-	-
Escuela de Historia y Geografía	38	4	9	4	14	7	-	-	-	-	-	-	-	-	-
Escuela de Trabajo Social	21	1	4	2	10	3	1	-	-	-	-	-	-	-	-
Escuela de Antropología y Sociología	46	-	3	11	16	15	-	-	-	-	-	-	-	-	-
Area de Ingeniería y Arquitectura	339	42	71	80	80	50	10	6							
Facultad de Agronomía	127	18	20	33	37	14	4	1							
Escuela de Fitotecnia	67	9	12	19	18	4	4	1							
Escuela de Zootecnia	42	6	7	10	12	7	-	-							
Escuela de Economía Agrícola	17	3	-	4	7	3	-	-							
Tecnología de Alimentos	1	-	1	-	-	-	-	-							
Facultad de Ingeniería	212	24	51	47	43	36	6	5							
Escuela de Ingeniería Agrícola	9	1	6	1	-	1	-	-							
Escuela de Ingeniería Civil	47	1	13	9	9	9	2	4							
Escuela de Ingeniería Eléctrica	27	1	4	6	9	6	1	-							
Escuela de Ingeniería Industrial	29	5	10	4	7	1	1	1							
Escuela de Ingeniería Mecánica	18	5	2	4	4	3	-	-							
Escuela de Ingeniería Química	15	-	2	2	3	7	1	-							
Escuela de Arquitectura	40	9	6	14	5	6	-	-							
Escuela de Ciencias de la Computación e Informática	24	2	7	7	5	3	-	-							
Departamento de Topografía	3	-	1	-	1	-	1	-							
Area de Salud	497	76	85	72	136	74	33	21							
Facultad de Farmacia	17	2	3	1	5	3	2	1							
Facultad de Medicina	352	50	65	37	99	59	28	14							
Decanato de Medicina	4	-	-	-	2	2	-	-							
Escuela de Enfermería	27	2	5	2	9	8	1	-							
Escuela de Medicina	321	48	60	35	88	49	27	14							
Facultad de Odontología	74	14	13	18	23	5	-	1							
Facultad de Microbiología	54	10	4	16	9	7	3	5							
Otras	91	4	21	12	38	13	2	1							
Escuela de Estudios Generales	82	2	18	12	37	11	2	-							
Carrera de Nutrición	6	2	3	-	1	-	-	-							
Instituto de Investigaciones Psicológicas	1	-	-	-	-	1	-	-							
Instituto de Investigaciones Sociales	1	-	-	-	-	1	-	-							
Instituto de Investigaciones en Salud	1	-	-	-	-	-	-	-							

Continuación Cuadro N°2.5.2

UNIDAD LABORAL	PERSONAL DOCENTE, SEGUN AÑOS DE SERVICIO											
	MENOS DE 5		DE 5 A		DE 10 A		DE 15 A		DE 20 A		DE 25 A MENOS DE 30	30 Y MAS
	DE 5	MENOS DE 5	DE 5 A	MENOS DE 10	DE 10 A	MENOS DE 15	DE 15 A	MENOS DE 20	DE 20 A	MENOS DE 25		
TOTAL	175	12	43	47	51	19	3	-	-	-	-	
Sedes Regionales	100	7	22	28	27	13	3	-	-	-	-	
Sede Regional de Occidente	24	1	7	2	11	3	-	-	-	-	-	
Sede Regional del Atlántico	36	-	6	15	12	3	-	-	-	-	-	
Sede Regional de Guanacaste	15	4	8	2	1	-	-	-	-	-	-	
Sede Regional de Limón												

FUENTE: UCR, Centro de Evaluación Académica.

CUADRO Nº2.5.3

PERSONAL DOCENTE DE LA UNIVERSIDAD NACIONAL, POR UNIDAD LABORAL, SEGUN SEXO. 1992

UNIDAD LABORAL	TOTAL	PERSONAL DOCENTE, SEGUN SEXO	
		MASCULINO	FEMENINO
TOTAL	1 300	785	515
Sede Omar Dengo	1 224	744	480
Dirección y Administración	50	35	15
Consejo Universitario	4	3	1
Rectoría	2	-	2
Secretaría General	2	2	-
Vicerrectoría de Docencia	4	2	2
Vicerrectoría de Investigación	2	2	-
Vicerrectoría de Extensión	6	1	5
Vicerrectoría de Vida Estudiantil	1	-	1
Vicerrectoría de Administración	1	1	-
Editorial Universitaria	3	3	-
Coordinación de Sedes Regionales	3	3	-
Oficina de Cooperación Técnica Internacional	1	1	-
Tribunal Electoral Universitario	4	3	1
Junta de becas	6	4	2
Comisión Carrera Académica	5	5	-
Comisión de Posgrado	6	5	1
Para-académico	2	-	2
Departamento de Salud	1	-	1
Departamento de Promoción Estudiantil	1	-	1
Centro de Investigación y Docencia en Educación	116	42	74
Centro de Investigación y Docencia en Expresión Artística	84	49	35
Escuela de Teatro	11	8	3
Escuela de Artes Plásticas	24	16	8
Escuela de Danza	16	5	11
Escuela de Música	26	15	11
Decanato	7	5	2
Facultad de Filosofía y Letras	148	77	71
Escuela de Literatura y Ciencias del Lenguaje	64	22	42
Escuela Ecueménica de Ciencias de la Religión	16	13	3
Escuela de Bibliotecología	10	1	9
Departamento de Filosofía	36	30	6
Instituto de Estudios de la Mujer	3	-	3
Instituto de Estudios Latinoamericanos	11	9	2
Decanato	5	1	4
Unidad Coordinadora de Docencia	1	-	1
Unidad Coordinadora de Investigación	2	1	1
Facultad de Ciencias Sociales	258	161	97
Escuela de Historia	37	18	19
Escuela de Sociología	25	18	7
Escuela de Planificación y Promoción Social	30	20	10
Escuela de Secretariado Profesional	17	3	14
Escuela de Relaciones Internacionales	18	16	2
Escuela de Economía	44	36	8
Departamento de Psicología	21	5	16
Posgrado en Política Económica	2	2	-
Instituto de Estudios del Trabajo	24	21	3
Instituto de Estudios Sociales en Población	11	5	6
Decanato	2	-	2
Unidad Coordinadora de Docencia	11	8	3
Unidad Coordinadora de Investigación	12	7	5
Unidad Coordinadora de Extensión	4	2	2

Continuación Cuadro N°2.5.3

UNIDAD LABORAL	TOTAL	PERSONAL DOCENTE, SEGUN SEXO	
		MASCULINO	FEMENINO
Facultad de Ciencias Exactas y Naturales	177	124	53
Escuela de Matemática	32	19	13
Escuela de Biología	49	28	21
Escuela de Física	22	19	3
Escuela de Topografía, Catastro y Geodesia	18	18	-
Escuela de Informática	19	17	2
Departamento de Química	33	22	11
Decanato	1	-	1
Unidad Coordinadora de Docencia	1	1	-
Unidad Coordinadora de Investigación	1	-	1
Unidad Coordinadora de Extensión	1	-	1
Facultad de Ciencias de la Tierra y el Mar	131	96	35
Escuela de Geografía	27	18	9
Escuela de Ciencias Agrarias	55	44	11
Escuela de Ciencias Ambientales	35	21	14
Observatorio Vulcanológico y Sismológico	12	11	1
Decanato	1	1	-
Unidad Coordinadora de Investigación	1	1	-
Facultad de Ciencias de la Salud	93	63	30
Escuela de Medicina Veterinaria	53	41	12
Escuela de Ciencias del Deporte	36	19	17
Decanato	1	1	-
Unidad Coordinadora de Docencia	1	-	1
Unidad Coordinadora de Investigación	1	1	-
Unidad Coordinadora de Extensión	1	1	-
Proyectos de Investigación	35	26	9
Convenio UNA-CONICIT-BID	1	1	-
Maestría en Política Económica-Docencia	1	1	-
Maestría en Política Económica	9	7	2
Posgrado en Vida Silvestre	7	4	3
Esc. Biología Conv. Univ. de Wagenigen H	1	1	-
Escuela de Ciencias Agrarias Conv. Univ. de Utrecht	1	1	-
Escuela de Ciencias Ambientales Conv. SAREC-SUECIA	4	2	2
Escuela de Medicina Veterinaria Conv. Univ. UTRECHT-HOL.	9	7	2
Escuela de Ciencias del Deporte Dim. Experto Alemania	1	1	-
Escuela de Geografía- DAAD-Alemania	1	1	-
Centro de Estudios Generales	67	42	25
Estudios Generales	60	40	20
Estudios Generales-Docencia	2	-	2
Estudios Generales-Adm. Académica	1	-	1
Decanato	1	-	1
Unidad Coordinadora de Docencia	1	-	1
Unidad Coordinadora de Investigación	1	1	-
Unidad Coordinadora de Extensión	1	1	-
Asignaciones Generales	6	3	3
Partidas Centralizadas	1	1	-
Personal con incapacidad permanente	5	2	3
Aplicaciones Específicas	57	26	31
Esc. Biología Marina (Prog. Ley 6267)	1	1	-
Fac. Cs. Exactas, Conv. UNA-LUV-ACUACULTURA	1	1	-
Formación de Maestros	31	11	20
Convenio UNA-MEP-BID	24	13	11
Sedes Regionales	76	41	35
Sede Región Brunca	49	27	22
Sección Regional Liberia	27	14	13

FUENTE: UNA, Vicerrectoría de Desarrollo.

PERSONAL DOCENTE DE LA UNIVERSIDAD NACIONAL, POR UNIDAD LABORAL, SEGUN GRUPO DE EDAD, 1992

UNIDAD LABORAL	PERSONAL DOCENTE, SEGUN GRUPO DE EDAD									
	TOTAL	ME- 30	DE 30 A 34	DE 35 A 39	DE 40 A 44	DE 45 A 49	50 Y MAS			
TOTAL	1 300	93	214	311	362	196	124			
Sede Omar Dengo	1 224	83	199	290	343	189	120			
Dirección y Administración	50	2	4	13	11	14	6			
Consejo Universitario	4	-	-	3	-	1	-			
Rectoría	2	-	-	-	-	2	-			
Secretaría General	2	-	-	-	-	2	-			
Vicerrectoría de Docencia	4	-	-	-	-	3	1			
Vicerrectoría de Investigación	2	-	-	1	1	-	-			
Vicerrectoría de Extensión	6	-	2	1	2	-	1			
Vicerrectoría de Vida Estudiantil	1	-	-	-	1	-	-			
Vicerrectoría de Administración	1	-	-	1	-	-	-			
Editorial Universitaria	3	-	-	2	1	-	-			
Coordinación de Sedes Regionales	3	-	1	-	1	-	1			
Oficina de Cooperación Técnica Internacional	1	-	-	-	-	-	1			
Tribunal Electoral Universitario	4	-	-	1	1	2	-			
Junta de becas	6	2	1	1	-	1	1			
Comisión Carrera Académica	5	-	-	2	1	1	1			
Comisión de Posgrado	6	-	-	1	3	2	-			
Para-académico	2	-	-	1	-	1	-			
Departamento de Salud	1	-	-	1	-	-	-			
Departamento de Promoción Estudiantil	1	-	-	-	-	1	-			
Centro de Investigación y Docencia en Educación	116	11	14	24	35	23	9			
Centro de Investigación y Docencia en Expresión Artística	84	8	23	16	14	14	9			
Escuela de Teatro	11	-	1	2	4	4	-			
Escuela de Artes Plásticas	24	3	4	3	4	4	6			
Escuela de Danza	16	2	8	2	2	1	1			
Escuela de Música	26	2	9	6	3	4	2			
Decanato	7	1	1	3	1	1	-			
Facultad de Filosofía y Letras	148	10	21	33	42	21	21			
Escuela de Literatura y Ciencias del Lenguaje	64	7	8	20	20	3	6			
Escuela Ecuémica de Ciencias de la Religión	16	-	1	-	3	6	6			
Escuela de Bibliotecología	10	-	3	1	3	2	1			
Departamento de Filosofía	36	3	8	6	9	7	3			
Instituto de Estudios de la Mujer	3	-	-	1	1	-	1			
Instituto de Estudios Latinoamericanos	11	-	1	3	3	2	2			
Decanato	5	-	-	2	2	-	1			
Unidad Coordinadora de Docencia	1	-	-	-	1	-	-			
Unidad Coordinadora de Investigación	2	-	-	-	-	-	1			

Continuación Cuadro Nº2.5.4

UNIDAD LABORAL	PERSONAL DOCENTE, SEGUN GRUPO DE EDAD									
	TOTAL		MENOS DE 30		DE 30 A 34	DE 35 A 39	DE 40 A 44	DE 45 A 49	50 Y MAS	
		30	34	39	44	49	50 Y MAS			
Facultad de Ciencias Sociales	258	16	43	58	69	39	33			
Escuela de Historia	37	6	5	9	13	1	3			
Escuela de Sociología	25	1	4	6	5	6	3			
Escuela de Planificación y Promoción Social	30	-	2	9	8	5	6			
Escuela de Secretariado Profesional	17	1	5	2	2	3	4			
Escuela de Relaciones Internacionales	18	-	4	1	4	4	5			
Escuela de Economía	44	7	13	7	11	3	3			
Departamento de Psicología	21	5	5	6	5	2	3			
Posgrado en Política Económica	2	1	-	1	-	-	-			
Instituto de Estudios del Trabajo	24	-	1	1	9	9	4			
Instituto de Estudios Sociales en Población	11	-	1	4	4	1	1			
Decanato	2	-	1	-	1	-	-			
Unidad Coordinadora de Docencia	11	-	1	3	6	2	-			
Unidad Coordinadora de Investigación	12	-	1	6	1	3	1			
Unidad Coordinadora de Extensión	4	-	1	3	-	-	-			
Facultad de Ciencias Exactas y Naturales	177	8	33	40	60	24	12			
Escuela de Matemática	32	2	8	12	3	4	3			
Escuela de Biología	49	5	8	7	18	8	3			
Escuela de Física	22	-	2	4	11	5	-			
Escuela de Topografía, Catastro y Geodesia	18	-	3	4	5	4	2			
Escuela de Informática	19	1	10	4	3	-	1			
Departamento de Química	33	2	2	8	17	3	3			
Decanato	1	-	-	-	1	-	-			
Unidad Coordinadora de Docencia	1	-	-	1	-	-	-			
Unidad Coordinadora de Investigación	1	-	-	-	1	-	-			
Unidad Coordinadora de Extensión	1	-	-	-	1	-	-			
Facultad de Ciencias de la Tierra y el Mar	131	4	17	35	43	21	11			
Escuela de Geografía	27	4	2	5	11	3	2			
Escuela de Ciencias Agrarias	55	-	3	19	18	12	3			
Escuela de Ciencias Ambientales	35	-	8	8	9	6	4			
Observatorio Vulcanológico y Sismológico	12	-	4	3	3	-	2			
Decanato	1	-	-	-	1	-	-			
Unidad Coordinadora de Investigación	1	-	-	-	1	-	-			
Facultad de Ciencias de la Salud	93	9	11	23	25	16	9			
Escuela de Medicina Veterinaria	53	5	4	15	13	9	7			
Escuela de Ciencias del Deporte	36	4	7	7	10	6	2			
Decanato	1	-	-	-	-	1	-			
Unidad Coordinadora de Docencia	1	-	-	-	1	-	-			
Unidad Coordinadora de Investigación	1	-	-	1	-	-	-			
Unidad Coordinadora de Extensión	1	-	-	-	1	-	-			
Proyectos de Investigación	35	4	9	12	6	4	-			
Convenio UNA-CONICIT-BID	1	-	1	-	-	-	-			
Maestría en Política Económica-Docencia	9	1	-	1	-	-	-			
Maestría en Política Económica	7	1	2	2	2	2	1			
Posgrado en Vida Silvestre	1	-	2	3	1	1	-			

Continuación Cuadro N°2.5.4

UNIDAD LABORAL	PERSONAL DOCENTE, SEGUN GRUPO DE EDAD										
	TOTAL	MENOS DE 30					DE 30 A MAS				
		30	34	39	44	49	50 Y MAS				
Escuela de Biología Convenio Universidad de Wagenigen Hol.	1	-	-	-	-	-					
Escuela de Ciencias Agrarias Convenio Universidad de Utrecht	1	-	-	-	-	-					
Escuela de Ciencias Ambientales Convenio SAREC-Suecia	4	3	1	-	-	-					
Escuela de Medicina Veterinaria Convenio Universidad de Utrecht-Hol.	9	1	4	2	1	-					
Escuela de Ciencias del Deporte Dim. Experto Alemania	1	-	-	1	-	-					
Escuela de Geografía DAAD-Alemania	1	-	1	-	-	-					
Centro de Estudios Generales	67	4	13	23	3	4					
Estudios Generales	60	4	12	19	18	4					
Estudios Generales-Docencia	2	-	1	1	-	-					
Estudios Generales-Admintración Académica	1	-	-	1	-	-					
Decanato	1	-	-	-	1	-					
Unidad Coordinadora de Docencia	1	-	-	1	-	-					
Unidad Coordinadora de Investigación	1	-	-	1	-	-					
Unidad Coordinadora de Extensión	1	-	-	-	1	-					
Asignaciones Generales	6	-	-	-	2	3					
Partidas Centralizadas	1	-	-	-	-	1					
Personal con incapacidad permanente	5	-	-	-	2	2					
Aplicaciones Específicas	57	7	11	12	16	3					
Escuela de Biología Marina (Programa 6267)	1	-	1	-	-	-					
Facultad de Ciencias Exactas Convenio UNA-LUV-ACUACULTURA	1	-	-	1	-	-					
Formación de maestros	31	4	5	4	11	1					
Convenio UNA-MEP-BID	24	3	5	7	5	2					
Sedes Regionales	76	10	15	21	19	4					
Sede Región Brunca	49	8	4	15	13	3					
Sección Regional Liberia	27	2	11	6	6	1					

FUENTE: UNA, Vicerrectoría de Desarrollo.

Continuación Cuadro Nº2.5.5

UNIDAD LABORAL	PERSONAL DOCENTE. SEGUN AÑOS DE SERVICIO													
	TOTAL	MENOS DE 1 AÑO		DE 1 A MENOS DE 4		DE 4 A MENOS DE 7		DE 7 A MENOS DE 10		DE 10 A MENOS DE 13		DE 13 A MENOS DE 15		16 Y MAS
Facultad de Ciencias Sociales	258	83	7	14	11	16	42	85						
Escuela de Historia	37	13	2	1	-	2	5	14						
Escuela de Sociología	25	10	-	2	1	2	4	6						
Escuela de Planificación y Promoción Social	30	10	-	1	1	-	7	11						
Escuela de Secretariado Profesional	17	7	-	1	2	2	3	2						
Escuela de Relaciones Internacionales	18	2	-	1	-	2	6	7						
Escuela de Economía	44	18	3	5	2	3	4	9						
Departamento de Psicología	21	8	1	-	-	3	3	6						
Posgrado en Política Económica	2	2	-	-	-	-	-	-						
Instituto de Estudios del Trabajo	24	3	1	2	2	2	5	9						
Instituto de Estudios Sociales en Población	11	1	-	-	2	-	3	5						
Decanato	2	-	-	1	-	-	-	1						
Unidad Coordinadora de Docencia	11	2	-	-	1	-	1	7						
Unidad Coordinadora de Investigación	12	4	-	-	-	-	-	8						
Unidad Coordinadora de Extensión	4	3	-	-	-	-	1	-						
Facultad de Ciencias Exactas y Naturales	177	32	11	6	13	16	42	57						
Escuela de Matemática	32	12	-	2	2	2	7	9						
Escuela de Biología	49	8	6	2	2	6	13	12						
Escuela de Física	22	1	-	1	1	1	7	11						
Escuela de Topografía, Catastro y Geodesia	18	3	-	1	2	1	1	10						
Escuela de Informática	19	6	4	2	2	1	4	-						
Departamento de Química	33	2	1	-	4	5	9	12						
Decanato	1	-	-	-	-	-	-	1						
Unidad Coordinadora de Docencia	1	-	-	-	-	-	-	1						
Unidad Coordinadora de Investigación	1	-	-	-	-	-	-	1						
Unidad Coordinadora de Extensión	1	-	-	-	-	-	1	-						
Facultad de Ciencias de la Tierra y el Mar	131	20	4	8	11	9	37	42						
Escuela de Geografía	27	7	-	-	1	-	4	15						
Escuela de Ciencias Agrarias	55	5	-	4	4	5	21	16						
Escuela de Ciencias Ambientales	35	6	3	3	4	1	11	7						
Observatorio Vulcanológico y Sismológico	12	2	1	1	2	3	-	3						
Decanato	1	-	-	-	-	-	1	-						
Unidad Coordinadora de Investigación	1	-	-	-	-	-	-	1						
Facultad de Ciencias de la Salud	93	26	2	3	6	12	14	30						
Escuela de Medicina Veterinaria	53	12	1	2	3	7	9	19						
Escuela de Ciencias del Deporte	36	14	1	1	3	3	4	10						
Decanato	1	-	-	-	-	-	-	1						
Unidad Coordinadora de Docencia	1	-	-	-	-	-	-	1						
Unidad Coordinadora de Investigación	1	-	-	-	-	1	-	-						
Unidad Coordinadora de Extensión	1	-	-	-	-	1	-	-						
Proyectos de Investigación	34	17	10	3	-	-	1	3						
Convenio UNA-CONICIT-BID	1	1	-	-	-	-	-	-						
Maestría en Política Económica-Docencia	1	-	-	-	-	-	-	1						
Maestría en Política Económica	2	1	-	1	-	-	-	-						
Plaza por asignar y Res.Conv.Rectoría	30	15	10	2	-	-	-	-						

UNIDAD LABORAL	PERSONAL DOCENTE, SEGUN AÑOS DE SERVICIO												
	TOTAL	MENOS DE 1 AÑO		DE 1 A 4 AÑOS		DE 4 A 7 AÑOS		DE 7 A 10 AÑOS		DE 10 A 13 AÑOS		DE 13 A 16 AÑOS	
			1 AÑO	MENOS DE 4	DE 4 A MENOS DE 7	DE 7 A MENOS DE 10	DE 10 A MENOS DE 13	DE 13 A MENOS DE 15	MÁS				
Centro de Estudios Generales	67	33	4	2	3	2	5	18					
Estudios Generales	60	31	4	1	2	2	5	15					
Estudios Generales-Docencia	2	2	-	-	-	-	-	-					
Estudios Generales-Administración Académica	1	-	-	-	-	-	-	1					
Decanato	1	-	-	-	-	-	-	1					
Unidad Coordinadora de Docencia	1	-	1	-	-	-	-	-					
Unidad Coordinadora de Investigación	1	-	-	-	1	-	-	-					
Unidad Coordinadora de Extensión	1	-	-	-	-	-	-	1					
Asignaciones Generales	7	1	1	-	1	-	1	3					
Partidas Centralizadas	1	-	1	-	-	-	-	-					
Personal con incapacidad permanente	5	-	-	-	1	-	1	3					
Vicerrectoría Académica (Doc. Inv. Ext.)P/92	1	1	-	-	-	-	-	-					
Aplicaciones Específicas	57	46	8	2	-	-	1	-					
Escuela de Biología Marina (Programa Ley 6267)	1	1	-	-	-	-	-	-					
Facultad de Ciencias Exactas, Convenio UNA-LUV-ACUACULTURA	1	-	1	-	-	-	-	-					
Formación de maestros	31	21	7	2	-	-	1	-					
Convenio UNA-MEP-BID	24	24	-	-	-	-	-	-					
Sedes Regionales	76	57	3	-	1	3	7	5					
Sede Región Brunca	49	32	3	-	1	2	6	5					
Sección Regional Liberia	27	25	-	-	-	1	1	-					

FUENTE: UNA, Vicerrectoría de Desarrollo.

CUADRO Nº2.5.6

PERSONAL DOCENTE DE LA UNIVERSIDAD NACIONAL, POR UNIDAD LABORAL, SEGUN TIPO DE NOMBRAMIENTO. 1992

UNIDAD LABORAL	PERSONAL DOCENTE, SEGUN TIPO DE NOMBRAMIENTO		
	TOTAL	PROPIEDAD	INTERINO
TOTAL	1 300	657	643
Sede Omar Dengo	1 224	642	582
Dirección y Administración	50	8	42
Consejo Universitario	4	-	4
Rectoría	2	1	1
Secretaría General	2	1	1
Vicerrectoría de Docencia	4	2	2
Vicerrectoría de Investigación	2	-	2
Vicerrectoría de Extensión	6	3	3
Vicerrectoría de Vida Estudiantil	1	-	1
Vicerrectoría de Administración	1	-	1
Editorial Universitaria	3	-	3
Coordinación de Sedes Regionales	3	-	3
Oficina de Cooperación Técnica Internacional	1	-	1
Tribunal Electoral Universitario	4	-	4
Junta de becas	6	-	6
Comisión Carrera Académica	5	1	4
Comisión de Posgrado	6	-	6
Para-académico	2	-	2
Departamento de Salud	1	-	1
Departamento de Promoción Estudiantil	1	-	1
Centro de Investigación y Docencia en Educación	116	45	71
Centro de Investigación y Docencia en Expresión Artística	84	37	47
Escuela de Teatro	11	4	7
Escuela de Artes Plásticas	24	13	11
Escuela de Danza	16	5	11
Escuela de Música	26	15	11
Decanato	7	-	7
Facultad de Filosofía y Letras	148	84	64
Escuela de Literatura y Ciencias del Lenguaje	64	31	33
Escuela Ecuémica de Ciencias de la Religión	16	13	3
Escuela de Bibliotecología	10	4	6
Departamento de Filosofía	36	20	16
Instituto de Estudios de la Mujer	3	2	1
Instituto de Estudios Latinoamericanos	11	9	2
Decanato	5	4	1
Unidad Coordinadora de Docencia	1	-	1
Unidad Coordinadora de Investigación	2	1	1
Facultad de Ciencias Sociales	258	157	101
Escuela de Historia	37	21	16
Escuela de Sociología	25	13	12
Escuela de Planificación y Promoción Social	30	18	12
Escuela de Secretariado Profesional	17	9	8
Escuela de Relaciones Internacionales	18	15	3
Escuela de Economía	44	24	20
Departamento de Psicología	21	12	9
Posgrado en Política Económica	2	2	-
Instituto de Estudios del Trabajo	24	20	4
Instituto de Estudios Sociales en Población	11	9	2
Decanato	2	-	2
Unidad Coordinadora de Docencia	11	8	3
Unidad Coordinadora de Investigación	12	6	6
Unidad Coordinadora de Extensión	4	-	4

Continuación Cuadro N°2.5.6

UNIDAD LABORAL	TOTAL	PERSONAL DOCENTE, SEGUN TIPO DE NOMBRAMIENTO	
		PROPIEDAD	INTERINO
Facultad de Ciencias Exactas y Naturales	177	124	53
Escuela de Matemática	32	19	13
Escuela de Biología	49	35	14
Escuela de Física	22	19	3
Escuela de Topografía, Catastro y Geodesia	18	14	4
Escuela de Informática	19	9	10
Departamento de Química	33	28	5
Decanato	1	-	1
Unidad Coordinadora de Docencia	1	-	1
Unidad Coordinadora de Investigación	1	-	1
Unidad Coordinadora de Extensión	1	-	1
Facultad de Ciencias de la Tierra y el Mar	131	100	31
Escuela de Geografía	27	17	10
Escuela de Ciencias Agrarias	55	48	7
Escuela de Ciencias Ambientales	35	28	7
Observatorio Vulcanológico y Sismológico	12	7	5
Decanato	1	-	1
Unidad Coordinadora de Investigación	1	-	1
Facultad de Ciencias de la Salud	93	58	35
Escuela de Medicina Veterinaria	53	37	16
Escuela de Ciencias del Deporte	36	21	15
Decanato	1	-	1
Unidad Coordinadora de Docencia	1	-	1
Unidad Coordinadora de Investigación	1	-	1
Unidad Coordinadora de Extensión	1	-	1
Proyectos de Investigación	35	-	35
Convenio UNA-CONICIT-BID	1	-	1
Maestría en Política Económica-Docencia	1	-	1
Maestría en Política Económica	3	-	3
Plaza por asignar y Res.Conv.Rectoría	30	-	30
Centro de Estudios Generales	67	24	43
Estudios Generales	60	23	37
Estudios Generales-Docencia	2	-	2
Estudios Generales-Administración Académica	1	1	-
Decanato	1	-	1
Unidad Coordinadora de Docencia	1	-	1
Unidad Coordinadora de Investigación	1	-	1
Unidad Coordinadora de Extensión	1	-	1
Asignaciones Generales	6	5	1
Partidas centralizadas	1	-	1
Personal con incapacidad permanente	5	5	-
Aplicaciones Específicas	57	-	57
Escuela de Biología Marina (Programa Ley 6267)	1	-	1
Facultad de Ciencias Exactas, Convenio UNA-LUV-ACUACULTURA	1	-	1
Formación de maestros	31	-	31
Convenio UNA-MEP-BID	24	-	24
Sedes Regionales	76	15	61
Sede Región Brunca	49	14	35
Sección Regional Liberia	27	1	26

FUENTE: UNA, Vicerrectoría de Desarrollo

2.6. BECAS OTORGADAS AL PERSONAL

CUADRO N°2.6.1

PERSONAL BECADO EN LAS INSTITUCIONES DE EDUCACION SUPERIOR UNIVERSITARIA ESTATAL ^{1/},
 POR INSTITUCION Y PAIS DONDE REALIZA ESTUDIOS, SEGUN GRADO ACADEMICO A OBTENER. 1992

INSTITUCION Y PAIS	PERSONAL BECADO, SEGUN GRADO ACADEMICO A OBTENER					
	TOTAL	BACHILLE- RATO	LICEN- CIATURA	MAES- TRIA	DOCTO- RADO	SIN INFOR- MACION
Universidad de Costa Rica	115	-	-	38	75	2
Alemania	27	-	-	4	22	1
Bélgica	3	-	-	1	2	-
Brasil	2	-	-	2	-	-
Canadá	6	-	-	1	5	-
Colombia	1	-	-	1	-	-
España	3	-	-	2 ^{a/}	1	-
Estados Unidos	59	-	-	22	36	1
Francia	5	-	-	-	5	-
Inglaterra	1	-	-	-	1	-
Japón	1	-	-	1	-	-
México	4	-	-	2	2	-
Puerto Rico	1	-	-	1	-	-
Suecia	1	-	-	-	1	-
Sin información	1	-	-	1	-	-
Universidad Nacional	92	5	18	35	34	-
Alemania	2	-	-	-	2	-
Bélgica	1	-	-	-	1	-
Brasil	1	-	-	1	-	-
Bulgaria	1	-	-	-	1	-
Canadá	1	-	-	-	1	-
Costa Rica	41	5 ^{b/}	18	16 ^{a/}	2	-
España	2	-	-	-	2	-
Estados Unidos	25	-	-	8	17	-
Francia	8	-	-	2	6	-
Holanda	4	-	-	4	-	-
Inglaterra	3	-	-	1	2	-
México	1	-	-	1	-	-
Puerto Rico	1	-	-	1	-	-
Suecia	1	-	-	1	-	-
Universidad Estatal a Distancia	6	-	-	1	5	-
Costa Rica	5	-	-	-	5	-
Estados Unidos	1	-	-	1	-	-

a/ Incluye un becado para especialidad.

b/ Incluye un becado para diplomado.

^{1/} No se cuenta con la información del Instituto Tecnológico de Costa Rica.

FUENTE: Instituciones de Educación Superior Universitaria Estatal.

CUADRO Nº2.6.2

PERSONAL BECADO DE LA UNIVERSIDAD DE COSTA RICA, POR UNIDAD LABORAL,
SEGUN GRADO ACADEMICO A OBTENER, 1992

UNIDAD LABORAL	PERSONAL BECADO, SEGUN GRADO ACADEMICO A OBTENER			
	TOTAL	MAES- TRIA	DOCTO- RADO	SIN INFOR- MACION
TOTAL	115	38	75	2
Centro de Informática	1	1	-	-
Contraloría Universitaria	1	1	-	-
Vicerrectoría de Investigación	1	-	1	-
Escuela de Artes Plásticas	2	2	-	-
Escuela de Artes Musicales	1	-	1	-
Escuela de Filología	1	-	1	-
Escuela de Lenguas Modernas	2	-	2	-
Escuela de Biología	1	-	1	-
Escuela de Física	2	-	2	-
Escuela de Matemática	6	1	5	-
Escuela de Química	8	-	8	-
Escuela de Administración Pública	1	-	1	-
Escuela de Economía	5	1	4	-
Escuela de Estadística	6	5	1	-
Escuela de Antropología y Sociología	4	2	2	-
Escuela de Ciencias de la Comunicación Colectiva	1	1	-	-
Escuela de Ciencias Políticas	1	-	1	-
Escuela de Historia y Geografía	5	-	5	-
Escuela de Psicología	2	1	1	-
Facultad de Derecho	1	-	1	-
Escuela de Formación Docente	1	-	1	-
Escuela de Educación Física y Deportes	3	2	1	-
Escuela de Fitotecnia	3	-	2	1
Escuela de Zootecnia	1	1	-	-
Carrera Tecnología de Alimentos	1	-	1	-
Facultad de Ingeniería	1	-	1	-
Escuela de Ingeniería Civil	5	4	1	-
Escuela de Ingeniería Eléctrica	3	-	3	-
Escuela de Ingeniería Industrial	1	-	1	-
Escuela de Ingeniería Mecánica	2	2	-	-
Escuela de Ingeniería Química	1	-	1	-
Escuela de Ciencias Computación e Informática	5	2	3	-
Facultad de Farmacia	5	2a/	2	1
Escuela de Medicina	4	1	3	-
Facultad de Microbiología	4	-	4	-
Facultad de Odontología	4	4	-	-
Escuela de Estudios Generales	2	-	2	-
Centros de Investigación	5	3	2	-
Institutos de Investigación	5	-	5	-
Sede Regional de Occidente	2	-	2	-
Sede Regional del Atlántico	2	-	2	-
Sede Regional de Guanacaste	1	1	-	-
Sede Regional de Limón	2	1	1	-

a/ Incluye un becado para especialidad.

FUENTE: UCR, Oficina de Asuntos Internacionales.

CUADRO Nº2.6.3

BECAS OTORGADAS AL PERSONAL DE LA UNIVERSIDAD DE COSTA RICA,
DURANTE 1992, POR UNIDAD LABORAL, SEGUN GRADO ACADEMICO A OBTENER.

UNIDAD LABORAL	TOTAL	PERSONAL BECADO, SEGUN GRADO ACADE- MICO A OBTENER	
		MAES- TRIA	DOCTO- RADO
TOTAL	29	18	11
Contraloría Universitaria	1	1	-
Escuela de Artes Plásticas	2	2	-
Escuela de Lenguas Modernas	1	-	1
Escuela de Matemática	3	1	2
Escuela de Química	1	-	1
Escuela de Economía	1	1	-
Escuela de Estadística	1	1	-
Escuela de Antropología y Sociología	1	1	-
Escuela de Historia y Geografía	2	-	2
Escuela de Psicología	1	-	1
Escuela de Fitotecnia	2	-	2
Escuela de Ingeniería Civil	3	3	-
Escuela de Ingeniería Mecánica	1	1	-
Escuela de Ciencias Computación e Informática	1	1	-
Facultad de Farmacia	2	2 ^a / _a	-
Escuela de Medicina	1	-	1
Facultad de Microbiología	1	-	1
Facultad de Odontología	1	1	-
Centros de Investigación	2	2	-
Sede Regional de Guanacaste	1	1	-

^a/ Incluye un becado para especialidad.

FUENTE: UCR, Oficina de Asuntos Internacionales.

CUADRO N°2.6.4

PERSONAL BECADO DE LA UNIVERSIDAD NACIONAL, POR UNIDAD LABORAL,
SEGUN GRADO ACADEMICO A OBTENER. 1992

UNIDAD LABORAL	PERSONAL BECADO, SEGUN GRADO ACADEMICO A OBTENER				
	TOTAL	BACHILLE- RATO	LICEN- CIATURA	MAES- TRIA	DOCTO- RADO
TOTAL	92	5	18	35	34
Auditoría	1	-	1	-	-
Vicerrectoría de Administración	1	-	-	1	-
Vicerrectoría de Investigación	2	-	1	1	-
Centro de Cómputo	3	1a/	1	1	-
Asesoría Jurídica	1	-	-	-	1
Oficina de Cooperación Técnica Internacional	1	-	-	1	-
Unidad Coordinadora de Investigación y Docencia	2	-	1	-	1
Departamento Financiero	10	4	5	1	-
Departamento de Personal	1	-	1	-	-
Departamento de Suministros	2	-	2	-	-
Junta de Becas	1	-	1	-	-
Biblioteca	1	-	1	-	-
Centro de Estudios Generales	2	-	-	-	2
Centro de Investigación y Docencia en Educación	3	-	-	1	2
Escuela de Música	2	-	-	1	1
Escuela de Arte Escénico	1	-	-	1	-
Facultad de Filosofía y Letras	7	-	1	2	4
Escuela de Literatura y Ciencias del Lenguaje	4	-	-	1	3
Escuela Ecuémica de Ciencias de la Religión	3	-	-	1	2
Escuela de Historia	4	-	-	2	2
Escuela de Sociología	1	-	-	-	1
Escuela de Planificación y Promoción Social	4	-	-	2	2
Escuela de Secretariado Profesional	1	-	-	1	-
Departamento de Economía	1	-	-	1	-
Maestría en Política Económica	1	-	1	-	-
Departamento de Psicología	2	-	-	1	1
Escuela de Ciencias Geográficas	1	-	-	1	-
Escuela de Ciencias Agrarias	6	-	-	3	3
Escuela de Ciencias Ambientales	2	-	-	-	2
Observatorio Vulcanológico y Sismológico	3	-	1	1	1
Facultad de Ciencias Exactas y Naturales	1	-	1	-	-
Escuela de Matemática	2	-	-	1	1
Escuela de Biología	6	-	-	5	1
Escuela de Física	2	-	-	2b/	-
Departamento de Química	2	-	-	-	2
Facultad de Ciencias de la Salud	4	-	-	2	2
Escuela de Ciencias del Deporte	1	-	-	1	-

a/ Corresponde a diplomado.

b/ Incluye un becado para especialidad.

FUENTE: UNA, Vicerrectoría de Desarrollo.

2.7. PERSONAL ADMINISTRATIVO

CUADRO Nº2.7.1

PERSONAL ADMINISTRATIVO DE LA UNIVERSIDAD NACIONAL, POR UNIDAD LABORAL, SEGUN SEXO. 1992


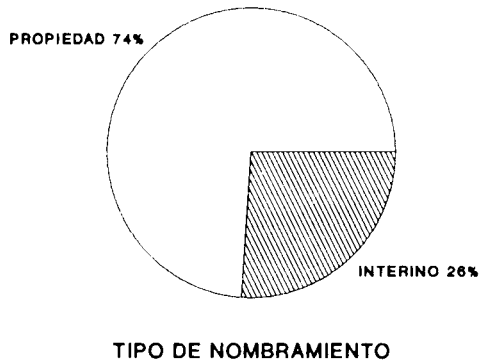
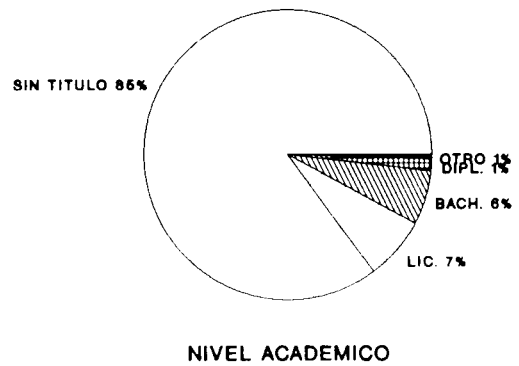
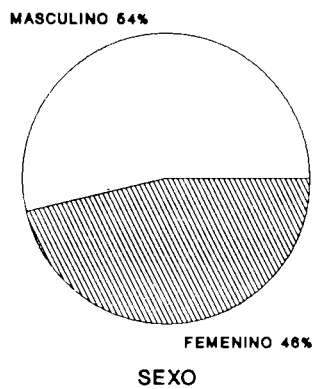
UNIDAD LABORAL	PERSONAL ADMINISTRATIVO, SEGUN SEXO		
	TOTAL	MASCULINO	FEMENINO
TOTAL	1 085	582	503
Sede Omar Dengo	1 039	556	483
Dirección y Administración	442	294	148
Dirección	123	53	70
Consejo Universitario	9	1	8
Auditoría	12	5	7
Rectoría	7	2	5
Secretaría General	3	1	2
Vicerrectoría de Docencia	4	1	3
Vicerrectoría de Investigación	6	2	4
Vicerrectoría de Extensión	5	2	3
Vicerrectoría de Vida Estudiantil	4	2	2
Vicerrectoría de Administración	5	1	4
Oficina de Programación	13	6	7
Centro de Cómputo	34	22	12
Editorial Universitaria	1	-	1
Asesoría Legal	7	3	4
Oficina de Cooperación Técnica	2	1	1
Oficina de Divulgación y Relaciones Públicas	8	2	6
Prestación de Servicios	3	2	1
Administración	307	239	68
Departamento Financiero	33	18	15
Departamento de Personal	37	8	29
Departamento de Servicios Generales	112	102	10
Departamento de Suministros	24	18	6
Departamento de Publicaciones	25	21	4
Departamento de Eficiencia Administrativa	1	1	-
Departamento de Espacio Físico	16	13	3
Departamento de Mantenimiento y Construcciones	59	58	1
Organos Colegiados	12	2	10
Tribunal Electoral Universitario	3	-	3
Junta de Relaciones Laborales	1	-	1
Junta de Becas	5	2	3
Comisión de Carrera Académica	2	-	2
Comisión de Posgrado	1	-	1
Paracadémico	166	50	116
Departamento de Asistencia Socioeconómica	23	3	20
Departamento de Orientación y Atención Psicológica	12	6	6
Departamento de Salud	11	3	8
Departamento de Promoción Estudiantil	21	12	9
Biblioteca Sede Central	70	19	51
Departamento de Registro	29	7	22
Centro de Estudios Generales	13	6	7
Estudios Generales	11	6	5
Unidad Coordinadora de Extensión	1	-	1
Decanato	1	-	1
Centro de Investigación y Docencia en Educación	27	8	19
CIDE	20	5	15
Decanato	7	3	4
Centro de Investigación y Docencia en Expresión Artística	31	17	14
Escuela de Teatro	3	1	2
Escuela de Artes Plásticas	9	6	3
Escuela de Danza	7	4	3
Escuela de Música	5	4	1
Decanato	7	2	5

Continuación Cuadro N°2.7.1

UNIDAD LABORAL	PERSONAL ADMINISTRATIVO, SEGUN SEXO		
	TOTAL	MASCULINO	FEMENINO
Facultad de Filosofía y Letras	32	13	19
Escuela de Literatura y Ciencias del Lenguaje	10	3	7
Escuela Ecueménica de Ciencias de la Religión	3	-	3
Instituto de Estudios Latinoamericanos	1	1	-
Departamento de Filosofía	3	1	2
Escuela de Bibliotecología	2	-	2
Decanato	11	8	3
Unidad Coordinadora de Docencia	1	-	1
Unidad Coordinadora de Investigación	1	-	1
Facultad de Ciencias Sociales	72	18	54
Escuela de Historia	5	-	5
Escuela de Sociología	4	-	4
Escuela de Planificación y Promoción Social	5	-	5
Escuela de Estudios del Trabajo	7	3	4
Escuela de Secretariado Profesional	4	2	2
Escuela de Relaciones Internacionales	6	-	6
Escuela de Economía	6	2	4
Departamento de Psicología	2	-	2
Instituto de Estudios Sociales en Población	6	3	3
Posgrado en Política Económica	1	1	-
Decanato	15	7	8
Unidad Coordinadora de Docencia	2	-	2
Unidad Coordinadora de Investigación	8	-	8
Unidad Coordinadora de Extensión	1	-	1
Facultad de Ciencias de la Tierra y el Mar	70	40	30
Escuela de Ciencias Geográficas	8	2	6
Escuela de Ciencias Agrarias	24	16	8
Escuela de Ciencias Ambientales	16	9	7
Observatorio Vulcanológico y Sismológico	7	4	3
Decanato	14	9	5
Unidad Coordinadora de Docencia	1	-	1
Facultad de Ciencias Exactas y Naturales	75	42	33
Escuela de Matemática	3	1	2
Escuela de Biología	25	15	10
Escuela de Física	10	6	4
Departamento de Química	14	7	7
Escuela de Topografía, Catastro y Geodesia	9	5	4
Escuela de Informática	3	1	2
Decanato	8	6	2
Unidad Coordinadora de Docencia	1	1	-
Unidad Coordinadora de Investigación	1	-	1
Unidad Coordinadora de Extensión	1	-	1
Facultad de Ciencias de la Salud	70	51	19
Escuela de Medicina Veterinaria	44	32	12
Escuela de Ciencias del Deporte	12	9	3
Posgrado Ciencias Veterinarias Tropicales	1	1	-
Decanato y Coordinación	13	9	4
Proyectos de Investigación	12	4	8
Maestría en Política Económica	4	1	3
Maestría en Vida Silvestre	7	3	4
Escuela de Ciencias Ambientales-Convenio SAREC-Suecia	1	-	1
Asignaciones Generales	8	2	6
Personal con incapacidad permanente	7	2	5
Instituto Estudios de la Mujer	1	-	1
Aplicaciones Específicas	21	11	10
Escuela Biología Marina (Programa ley 6267)	20	11	9
Programa Centro de Documentación en Biología (Biodoc)	1	-	1
Sedes Regionales	46	26	20
Sede Región Brunca	37	22	15
Sección Regional de Liberia	9	4	5

FUENTE: UNA, Vicerrectoría de Desarrollo.

**GRAFICO N°2.7.1
PERSONAL ADMINISTRATIVO DE LA UNIVERSIDAD
NACIONAL, POR SEXO, NIVEL ACADEMICO, TIPO DE
NOMBRAMIENTO Y DEDICACION. 1992**



FUENTE: Cuadro N°2.7.1, Cuadro N°2.7.3
Cuadro N°2.7.4 y Cuadro N°2.7.5

CUADRO Nº2.7.2

PERSONAL ADMINISTRATIVO DE LA UNIVERSIDAD NACIONAL, POR UNIDAD LABORAL, SEGUN GRUPO DE EDAD, 1992

UNIDAD LABORAL	PERSONAL ADMINISTRATIVO, SEGUN GRUPO DE EDAD									
	TOTAL	ME- NOS DE 25	DE 25 A 29 AÑOS	DE 30 A 34 AÑOS	DE 30 A 34 AÑOS	DE 35 A 39 AÑOS	DE 40 A 44 AÑOS	DE 45 A 49 AÑOS	DE 50 A Y MAS	
TOTAL	1 085	42	156	271	320	174	83	39		
Sede Omar Dengo	1 039	41	150	261	309	165	77	36		
Dirección y Administración	442	16	49	103	137	76	40	21		
Dirección	123	5	15	34	40	21	6	2		
Consejo Universitario	9	-	-	3	3	3	-	-		
Auditoría	12	1	1	3	5	2	-	-		
Rectoría	7	-	1	-	4	2	-	-		
Secretaría General	3	-	-	-	1	2	-	-		
Vicerrectoría de Docencia	4	-	-	1	2	1	-	-		
Vicerrectoría de Investigación	6	-	1	2	2	1	-	-		
Vicerrectoría de Extensión	5	1	1	2	1	-	-	-		
Vicerrectoría de Vida Estudiantil	4	-	2	2	1	-	1	-		
Vicerrectoría de Administración	5	-	2	2	1	-	-	-		
Oficina de Programación	13	-	-	4	5	2	2	-		
Centro de Cómputo	34	3	4	9	10	7	1	-		
Editorial Universitaria	1	-	1	-	-	-	-	-		
Asesoría Legal	7	-	3	2	-	1	-	1		
Oficina de Cooperación Técnica	2	-	-	1	1	-	-	-		
Oficina de Divulgación y Relaciones Públicas	8	-	1	2	2	-	2	1		
Prestación de Servicios	3	-	-	1	2	-	-	-		
Administración	307	11	34	65	94	52	33	18		
Departamento Financiero	33	1	3	11	11	5	-	2		
Departamento de Personal	37	-	10	8	13	5	1	-		
Departamento de Servicios Generales	112	2	10	19	31	21	19	10		
Departamento de Suministros	24	1	1	3	12	6	1	-		
Departamento de Publicaciones	25	2	1	5	10	3	3	1		
Departamento de Eficiencia Administrativa	1	-	-	1	-	-	-	-		
Departamento de Espacio Físico	16	1	-	9	6	-	-	-		
Departamento de Mantenimiento y Construcciones	59	4	9	9	11	12	9	5		
Organos Colegiados	12	-	-	4	3	3	1	1		
Tribunal Electoral Universitario	3	-	-	1	-	1	-	-		
Junta de Relaciones Laborales	1	-	-	-	1	-	-	-		
Junta de Becas	5	-	-	2	1	1	-	1		
Comisión de Carrera Académica	2	-	-	-	1	1	-	-		
Comisión de Posgrado	1	-	-	1	-	-	-	-		

UNIDAD LABORAL	PERSONAL ADMINISTRATIVO, SEGUN GRUPO DE EDAD												
	TOTAL	MENOS DE 25 AÑOS		DE 25 A 29 AÑOS		DE 30 A 34 AÑOS		DE 35 A 39 AÑOS		DE 40 A 44 AÑOS		DE 45 A 50 AÑOS Y MAS	
			DE 25	DE 29	DE 30	DE 34	DE 35	DE 39	DE 40	DE 44	DE 45	DE 50	Y MAS
Paracadémico	166	3	23	45	52	29	13	1					
Departamento de Asistencia Socioeconómica	23	-	-	6	9	4	4						
Departamento de Orientación y Atención Psicológica	12	-	1	2	5	2	2						
Departamento de Salud	11	-	5	2	2	2	-						
Departamento de Promoción Estudiantil	21	-	3	4	9	4	1						
Biblioteca Sede Central	70	2	7	26	20	11	4						
Departamento de Registro	29	1	7	5	7	6	2						
Centro de Estudios Generales	13	1	2	3	4	2	-						
Estudios Generales	11	1	2	3	2	2	-						
Decanato	1	-	-	-	1	-	-						
Unidad Coordinadora de Extensión	1	-	-	-	1	-	-						
Centro de Investigación y Docencia en Educación	27	1	6	5	6	7	1						
CIDE	20	-	4	3	6	6	-						
Decanato y Coordinación	7	1	2	2	-	1	1						
Centro de Investigación y Docencia en Expresión Artística	31	3	3	8	8	5	4						
Escuela de Teatro	3	-	-	-	2	1	-						
Escuela de Artes Plásticas	9	3	-	2	1	1	2						
Escuela de Danza	7	-	2	1	2	1	1						
Escuela de Música	5	-	1	-	2	1	1						
Decanato	7	-	-	5	1	1	-						
Facultad de Filosofía y Letras	32	1	8	12	6	3	2						
Escuela de Literatura y Ciencias del Lenguaje	10	1	2	3	3	1	-						
Escuela Ecueménica de Ciencias de la Religión	3	-	-	1	1	1	-						
Instituto de Estudios Latinoamericanos	1	-	-	1	-	-	-						
Departamento de Filosofía	3	-	2	1	-	-	1						
Escuela de Bibliotecología	2	-	1	1	-	-	-						
Decanato	11	-	3	6	1	1	1						
Unidad Coordinadora de Docencia	1	-	-	-	1	-	-						
Unidad Coordinadora de Investigación	1	-	-	-	1	-	-						
Facultad de Ciencias Sociales	72	4	8	21	22	11	5						
Escuela de Historia	5	-	-	3	-	2	-						
Escuela de Sociología	4	-	1	-	-	1	2						
Escuela de Planificación y Promoción Social	5	-	-	2	3	-	-						
Escuela de Estudios del Trabajo	7	1	-	3	2	-	-						
Escuela de Secretariado Profesional	4	-	-	1	2	1	-						
Escuela de Relaciones Internacionales	6	-	-	3	2	1	-						
Escuela de Economía	6	2	1	1	2	-	1						
Departamento de Psicología	2	-	1	1	-	-	-						
Instituto de Estudios Sociales en Población	6	-	-	4	1	1	-						
Posgrado en Política Económica	1	-	-	-	1	-	-						
Decanato	15	1	2	-	7	4	1						
Unidad Coordinadora de Docencia	2	-	1	1	-	-	-						
Unidad Coordinadora de Investigación	8	-	2	3	1	1	1						
Unidad Coordinadora de Extensión	1	-	-	-	1	-	-						

Continuación Cuadro Nº2.7.2

UNIDAD LABORAL	PERSONAL ADMINISTRATIVO, SEGUN GRUPO DE EDAD										
	TOTAL	MENOS DE 25 AÑOS		DE 25 A 34 AÑOS		DE 35 A 44 AÑOS		DE 45 A 49 AÑOS		50 AÑOS Y MAS	
			DE 25	29 AÑOS	DE 30 A 34 AÑOS	DE 35 A 44 AÑOS	DE 40 A 44 AÑOS	DE 45 A 49 AÑOS	50 AÑOS Y MAS		
Facultad de Ciencias de la Tierra y el Mar	70	2	11	16	27	10	1	1	3		
Escuela de Geografía	8	-	2	2	3	1	-	-			
Escuela de Ciencias Agrarias	24	-	4	4	10	3	1	2			
Escuela de Ciencias Ambientales	16	2	3	5	4	2	-	-			
Observatorio Vulcanológico y Sismológico	7	-	1	1	4	1	-	-			
Decanato	14	-	1	3	6	3	-	1			
Unidad Coordinadora de Docencia	1	-	-	1	-	-	-	-			
Facultad de Ciencias Exactas y Naturales	75	4	17	26	17	6	3	2			
Escuela de Matemática	3	-	-	3	-	-	-	-			
Escuela de Biología	25	2	10	9	3	-	1	-			
Escuela de Física	10	-	-	5	5	-	-	-			
Departamento de Química	14	2	3	3	4	2	-	-			
Escuela de Topografía, Catastro y Geodesia	9	-	-	-	3	2	2	2			
Escuela de Informática	3	-	1	1	1	1	-	-			
Decanato	8	-	2	4	1	1	-	-			
Unidad Coordinadora de Docencia	1	-	1	-	-	-	-	-			
Unidad Coordinadora de Investigación	1	-	-	1	-	-	-	-			
Unidad Coordinadora de Extensión	1	-	-	-	1	-	-	-			
Facultad de Ciencias de la Salud	70	-	8	14	26	12	6	4			
Escuela de Medicina Veterinaria	44	-	7	9	18	6	3	1			
Escuela de Ciencias del Deporte	12	-	1	3	4	3	1	-			
Posgrado Ciencias Veterinarias Tropicales	1	-	-	-	-	1	-	-			
Decanato	13	-	-	2	4	2	2	3			
Proyectos de Investigación	12	-	4	4	3	1	-	-			
Maestría en Política Económica	4	-	2	1	1	-	-	-			
Maestría en Vida Silvestre	7	-	1	3	2	1	-	-			
Escuela de Ciencias Ambientales-Convenio SAREC-Suecia	1	-	1	-	-	-	-	-			
Asignaciones Generales	8	1	-	1	-	2	2	2			
Personal con incapacidad permanente	7	-	-	1	-	2	2	2			
Inst. Estudios de la Mujer	1	1	-	-	-	-	-	-			
Aplicaciones Específicas	21	5	11	3	1	1	-	-			
Escuela Biología Marina (Programa ley 6267)	20	5	10	3	1	1	-	-			
Programa Centro de Documentación en Biología (Biodoc)	1	-	1	-	-	-	-	-			
Sedes Regionales	46	1	6	10	11	9	6	3			
Sede Región Bruna	37	-	4	8	10	9	5	1			
Sección Regional de Liberia	9	1	2	2	1	-	1	2			

FUENTE: UNA, Vicerrectoría de Desarrollo.

CUADRO Nº2.7.3

PERSONAL ADMINISTRATIVO DE LA UNIVERSIDAD NACIONAL, POR UNIDAD LABORAL, SEGUN NIVEL ACADEMICO, 1992

UNIDAD LABORAL	PERSONAL ADMINISTRATIVO, SEGUN NIVEL ACADEMICO										
	TOTAL	DIPLO- MADO	BACHILLE- RATO	LICEN- CIATURA	MAES- TRIA	DOCTO- RADO	SIN TITULO UNIVERSITARIO				
TOTAL	1 085	14	65	77	2	4	923				
Sede Omar Dengo	1 039	14	61	74	2	4	884				
Dirección y Administración	442	2	23	38	-	-	379				
Dirección	123	1	12	25	-	-	85				
Consejo Universitario	9	-	-	2	-	-	7				
Auditoría	12	-	-	3	-	-	9				
Rectoría	7	-	-	2	-	-	5				
Secretaría General	3	-	1	-	-	-	2				
Vicerrectoría de Docencia	4	-	-	2	-	-	2				
Vicerrectoría de Investigación	6	-	-	1	-	-	5				
Vicerrectoría de Extensión	5	-	1	-	-	-	4				
Vicerrectoría de Vida Estudiantil	4	-	-	1	-	-	3				
Vicerrectoría de Administración	5	-	-	2	-	-	3				
Oficina de Programación	13	-	2	3	-	-	8				
Centro de Cómputo	34	1	4	2	-	-	27				
Editorial Universitaria	1	-	-	-	-	-	1				
Asesoría Legal	7	-	-	4	-	-	3				
Oficina de Cooperación Técnica	2	-	1	-	-	-	1				
Oficina de Divulgación y Rel. Públicas	8	-	3	1	-	-	4				
Prestación de Servicios	3	-	-	2	-	-	1				
Administración	307	1	9	12	-	-	285				
Departamento Financiero	33	-	1	1	-	-	31				
Departamento de Personal	37	-	3	2	-	-	32				
Departamento de Servicios Generales	112	-	1	1	-	-	110				
Departamento de Suministros	24	-	2	-	-	-	22				
Departamento de Publicaciones	25	-	-	-	-	-	25				
Departamento de Eficiencia Administrativa	1	-	-	1	-	-	-				
Departamento de Espacio Físico	16	1	1	7	-	-	7				
Departamento de Mantenimiento y Construcciones	59	-	1	-	-	-	58				
Organos Colegiados	12	-	2	1	-	-	9				
Tribunal Electoral Universitario	3	-	-	1	-	-	2				
Junta de Relaciones Laborales	1	-	-	-	-	-	1				
Junta de Becas	5	-	2	-	-	-	3				
Comisión de Carrera Académica	2	-	-	-	-	-	2				
Comisión de Posgrado	1	-	-	-	-	-	1				

Continuación Cuadro Nº2.7.3

UNIDAD LABORAL	TOTAL	PERSONAL ADMINISTRATIVO, SEGUN NIVEL ACADEMICO							
		DIPLO- MADO	BACHILLE- RATO	LICEN- CIATURA	MAES- TRIA	DOCTO- RADO	SIN TITULO UNIVERSITARIO		
Paracadémico	166	8	21	27	-	4	-	106	
Departamento de Asistencia Socioeconómica	23	-	4	10	-	-	-	9	
Departamento de Orientación y Atención Psicológica	12	-	1	6	-	1	-	4	
Departamento de Salud	11	2	-	-	-	3	-	6	
Departamento de Promoción Estudiantil	21	-	6	2	-	-	-	13	
Biblioteca Sede Central	70	6	10	8	-	-	-	46	
Departamento de Registro	29	-	-	1	-	-	-	28	
Centro de Estudios Generales	13	-	-	1	-	-	-	12	
Estudios Generales	11	-	-	1	-	-	-	10	
Decanato	1	-	-	-	-	-	-	1	
Unidad Coordinadora de Extensión	1	-	-	-	-	-	-	1	
Centro de Investigación y Docencia en Educación	27	-	1	1	-	-	-	25	
CIDE	20	-	1	1	-	-	-	18	
Decanato	7	-	-	-	-	-	-	7	
Centro de Investigación y Docencia en Expresión									
Artística	31	2	-	-	-	-	-	29	
Escuela de Teatro	3	-	-	-	-	-	-	3	
Escuela de Artes Plásticas	9	1	-	-	-	-	-	8	
Escuela de Danza	7	1	-	-	-	-	-	6	
Escuela de Música	5	-	-	-	-	-	-	5	
Decanato	7	-	-	-	-	-	-	7	
Facultad de Filosofía y Letras	32	1	-	1	-	-	-	30	
Escuela de Literatura y Ciencias del Lenguaje	10	-	-	1	-	-	-	9	
Escuela Ecueménica de Ciencias de la Religión	3	-	-	-	-	-	-	3	
Instituto de Estudios Latinoamericanos	1	-	-	-	-	-	-	1	
Departamento de Filosofía	3	-	-	-	-	-	-	3	
Escuela de Bibliotecología	2	1	-	-	-	-	-	1	
Decanato	11	-	-	-	-	-	-	11	
Unidad Coordinadora de Docencia	1	-	-	-	-	-	-	1	
Unidad Coordinadora de Investigación	1	-	-	-	-	-	-	1	
Facultad de Ciencias Sociales	72	-	4	3	2	-	-	63	
Escuela de Historia	5	-	-	-	-	-	-	5	
Escuela de Sociología	4	-	-	-	-	-	-	4	
Escuela de Planificación y Promoción Social	5	-	-	-	-	-	-	5	
Instituto de Estudios del Trabajo	7	-	-	-	1	-	-	6	
Escuela de Secretariado Profesional	4	-	-	-	-	-	-	4	
Escuela de Relaciones Internacionales	6	-	1	1	-	-	-	4	
Escuela de Economía	6	-	1	-	-	-	-	5	
Departamento de Psicología	2	-	-	-	-	-	-	2	
Instituto de Estudios Sociales en Población	6	-	1	-	-	-	-	5	
Posgrado en Política Económica	1	-	-	-	1	-	-	-	
Decanato	15	-	1	1	-	-	-	13	
Unidad Coordinadora de Docencia	2	-	-	2	-	-	-	2	
Unidad Coordinadora de Investigación	8	-	-	1	-	-	-	7	
Unidad Coordinadora de Extensión	1	-	-	-	-	-	-	1	

Continuación Cuadro Nº2.7.3

UNIDAD LABORAL	PERSONAL ADMINISTRATIVO, SEGUN NIVEL ACADEMICO						
	TOTAL	DIPLO- MADO	BACHILLE- RATO	LICEN- CIATURA	MAES- TRIA	DOCTO- RADO	SIN TITULO UNIVERSITARIO
Facultad de Ciencias de la Tierra y el Mar	70	1	5	1	-	-	63
Escuela de Geografía	8	-	-	-	-	-	8
Escuela de Ciencias Agrarias	24	1	2	1	-	-	20
Escuela de Ciencias Ambientales	16	-	2	-	-	-	14
Observatorio Vulcanológico y Sismológico	7	-	-	-	-	-	7
Decanato	14	-	1	-	-	-	13
Unidad Coordinadora de Docencia	1	-	-	-	-	-	1
Facultad de Ciencias Exactas y Naturales	75	-	3	-	-	-	72
Escuela de Matemática	3	-	-	-	-	-	3
Escuela de Biología	25	-	2	-	-	-	23
Escuela de Física	10	-	-	-	-	-	10
Departamento de Química	14	-	-	-	-	-	14
Escuela de Topografía, Catastro y Geodesia	9	-	-	-	-	-	9
Escuela de Informática	3	-	-	-	-	-	3
Decanato	8	-	1	-	-	-	7
Unidad Coordinadora de Docencia	1	-	-	-	-	-	1
Unidad Coordinadora de Investigación	1	-	-	-	-	-	1
Unidad Coordinadora de Extensión	1	-	-	-	-	-	1
Facultad de Ciencias de la Salud	70	-	2	1	-	-	67
Escuela de Medicina Veterinaria	44	-	1	1	-	-	42
Escuela de Ciencias del Deporte	12	-	-	-	-	-	12
Posgrado Ciencias Veterinarias Tropicales	1	-	-	-	-	-	1
Decanato	13	-	1	-	-	-	12
Proyectos de Investigación	12	-	1	-	-	-	11
Plaza por asignar y Res.Conv.Rectoría	12	-	1	-	-	-	11
Asignaciones Generales	8	-	-	-	-	-	8
Personal con incapacidad permanente	7	-	-	-	-	-	7
Instituto Estudios de la Mujer	1	-	-	-	-	-	1
Aplicaciones Específicas	21	-	1	1	-	-	19
Escuela Biología Marina (Ley 6267)	20	-	-	1	-	-	19
Programa Centro de Documentación en Biología (Biodoc)	1	-	1	-	-	-	-
Sedes Regionales	46	-	4	3	-	-	39
Sede Región Brunca	37	-	2	3	-	-	32
Sección Regional de Liberia	9	-	2	-	-	-	7

FUENTE: UNA. Vicerrectoría de Desarrollo.

CUADRO Nº2.7.4

PERSONAL ADMINISTRATIVO DE LA UNIVERSIDAD NACIONAL,
 POR UNIDAD LABORAL, SEGUN TIPO DE NOMBRAMIENTO. 1992

UNIDAD LABORAL	TOTAL	PERSONAL ADMINISTRATIVO, SEGUN TIPO DE NOMBRAMIENTO	
		PROPIEDAD	INTERINO
TOTAL	1 085	802	283
Sede Omar Dengo	1 039	763	276
Dirección y Administración	442	356	86
Dirección	123	94	29
Consejo Universitario	9	6	3
Auditoría	12	12	-
Rectoría	7	3	4
Secretaría General	3	2	1
Vicerrectoría de Docencia	4	4	-
Vicerrectoría de Investigación	6	6	-
Vicerrectoría de Extensión	5	1	4
Vicerrectoría de Vida Estudiantil	4	2	2
Vicerrectoría de Administración	5	4	1
Oficina de Programación	13	12	1
Centro de Cómputo	34	23	11
Editorial Universitaria	1	1	-
Asesoría Legal	7	7	-
Oficina de Cooperación Técnica	2	1	1
Oficina de Divulgación y Relaciones Públicas	8	7	1
Prestación de Servicios	3	3	-
Administración	307	254	53
Departamento Financiero	33	17	16
Departamento de Personal	37	19	18
Departamento de Servicios Generales	112	110	2
Departamento de Suministros	24	20	4
Departamento de Publicaciones	25	21	4
Departamento de Eficiencia Administrativa	1	1	-
Departamento de Espacio Físico	16	8	8
Departamento de Mantenimiento y Construcciones	59	58	1
Organos Colegiados	12	8	4
Tribunal Electoral Universitario	3	2	1
Junta de Relaciones Laborales	1	1	-
Junta de Becas	5	3	2
Comisión de Carrera Académica	2	2	-
Comisión de Posgrado	1	-	1
Paracadémico	166	125	41
Departamento de Asistencia Socioeconómica	23	20	3
Departamento de Orientación y Atención Psicológica	12	10	2
Departamento de Salud	11	7	4
Departamento de Promoción Estudiantil	21	17	4
Biblioteca Sede Central	70	51	19
Departamento de Registro	29	20	9
Centro de Estudios Generales	13	11	2
Estudios Generales	11	9	2
Decanato	1	1	-
Unidad Coordinadora de Extensión	1	1	-
Centro de Investigación y Docencia en Educación	27	20	7
CIDE	20	17	3
Decanato	7	3	4
Centro de Investigación y Docencia en Expresión Artística	31	19	12
Escuela de Teatro	3	3	-
Escuela de Artes Plásticas	9	5	4
Escuela de Danza	7	3	4
Escuela de Música	5	4	1
Decanato	7	4	3

Continuación Cuadro N°2.7.4

UNIDAD LABORAL	TOTAL	PERSONAL ADMINISTRATIVO, SEGUN TIPO DE NOMBRAMIENTO	
		PROPIEDAD	INTERINO
Facultad de Filosofía y Letras	32	25	7
Escuela de Literatura y Ciencias del Lenguaje	10	6	4
Escuela Ecuménica de Ciencias de la Religión	3	3	-
Instituto de Estudios Latinoamericanos	1	1	-
Departamento de Filosofía	3	2	1
Escuela de Bibliotecología	2	2	-
Decanato	11	10	1
Unidad Coordinadora de Docencia	1	1	-
Unidad Coordinadora de Investigación	1	-	1
Facultad de Ciencias Sociales	72	51	21
Escuela de Historia	5	3	2
Escuela de Sociología	4	3	1
Escuela de Planificación y Promoción Social	5	4	1
Escuela de Estudios del Trabajo	7	6	1
Escuela de Secretariado Profesional	4	4	-
Escuela de Relaciones Internacionales	6	5	1
Escuela de Economía	6	2	4
Departamento de Psicología	2	2	-
Instituto de Estudios Sociales en Población	6	3	3
Posgrado en Política Económica	1	1	-
Decanato	15	11	4
Unidad Coordinadora de Docencia	2	-	2
Unidad Coordinadora de Investigación	8	6	2
Unidad Coordinadora de Extensión	1	1	-
Facultad de Ciencias de la Tierra y el Mar	70	47	23
Escuela de Geografía	8	5	3
Escuela de Ciencias Agrarias	24	20	4
Escuela de Ciencias Ambientales	16	8	8
Observatorio Vulcanológico y Sismológico	7	5	2
Decanato	14	9	5
Unidad Coordinadora de Docencia	1	-	1
Facultad de Ciencias Exactas y Naturales	75	44	31
Escuela de Matemática	3	3	-
Escuela de Biología	25	7	18
Escuela de Física	10	6	4
Departamento de Química	14	10	4
Escuela de Topografía, Catastro y Geodesia	9	9	-
Escuela de Informática	3	2	1
Decanato	8	5	3
Unidad Coordinadora de Docencia	1	-	1
Unidad Coordinadora de Investigación	1	1	-
Unidad Coordinadora de Extensión	1	1	-
Facultad de Ciencias de la Salud	70	58	12
Escuela de Medicina Veterinaria	44	33	11
Escuela de Ciencias del Deporte	12	12	-
Posgrado Ciencias Veterinarias Tropicales	1	-	1
Decanato	13	13	-
Proyectos de Investigación	12	-	12
Maestría en Política Económica	12	-	12
Asignaciones Generales	8	7	1
Personal con incapacidad permanente	7	7	-
Instituto Estudios de la Mujer	1	-	1
Aplicaciones Específicas	21	-	21
Biología Marina (Programa ley 6267)	20	-	20
Programa Centro de Documentación en Biología (Biodoc)	1	-	1
Sedes Regionales	46	39	7
Sede Región Brunca	37	34	3
Sección Regional de Liberia	9	5	4

FUENTE: UNA, Vicerrectoría de Desarrollo.

CUADRO N°2.7.5

PERSONAL ADMINISTRATIVO DE LA UNIVERSIDAD NACIONAL, POR UNIDAD LABORAL, SEGUN DEDICACION. 1992

UNIDAD LABORAL	TOTAL	PERSONAL ADMINISTRATIVO, SEGUN DEDICACION			
		TIEMPO COMPLETO	3/4 DE TIEMPO	1/2 TIEMPO	1/4 DE TIEMPO
TOTAL	1 085	956	16	88	25
Sede Omar Dengo	1 039	919	16	81	23
Dirección y Administración Dirección	442	425	1	13	3
Consejo Universitario	123	117	1	4	1
Auditoría	9	8	1	-	-
Rectoría	12	11	-	1	-
Secretaría General	7	7	-	-	-
Vicerrectoría de Docencia	3	3	-	-	-
Vicerrectoría de Investigación	4	4	-	-	-
Vicerrectoría de Extensión	6	6	-	-	-
Vicerrectoría de Vida Estudiantil	5	4	-	-	1
Vicerrectoría de Administración	4	3	-	1	-
Oficina de Programación	5	5	-	-	-
Centro de Computo	13	13	-	-	-
Editorial Universitaria	34	34	-	-	-
Asesoría Legal	1	1	-	-	-
Oficina de Cooperación Técnica	7	6	-	1	-
Oficina de Divulgación y Relaciones Públicas	2	2	-	-	-
Prestación de Servicios	8	7	-	1	-
Administración	3	3	-	-	-
Departamento Financiero	307	299	-	7	1
Departamento de Personal	33	30	-	3	-
Departamento de Servicios Generales	37	36	-	1	-
Departamento de Suministros	112	111	-	1	-
Departamento de Publicaciones	24	24	-	-	-
Departamento de Eficiencia Adva.	25	24	-	1	-
Departamento de Espacio Físico	1	1	-	-	-
Departamento de Mantenimiento y Construcciones	16	15	-	1	-
Organos Colegiados	59	58	-	1	-
Tribunal Electoral Universitario	12	9	-	2	1
Junta de Relaciones Laborales	3	2	-	-	1
Junta de Becas	1	1	-	-	-
Comisión de Carrera Académica	5	3	-	2	-
Comisión de Posgrado	2	2	-	-	-
	1	1	-	-	-

Continuación Cuadro N°2.7.5

UNIDAD LABORAL	TOTAL	PERSONAL ADMINISTRATIVO, SEGUN DEDICACION			
		TIEMPO COMPLETO	3/4 DE TIEMPO	1/2 TIEMPO	1/4 DE TIEMPO
Paracadémico	166	134	6	19	7
Departamento de Asistencia Socioeconómica	23	19	2	2	-
Departamento de Orientación y Atención Psicológica	12	10	-	-	2
Departamento de Salud	11	8	-	2	1
Departamento de Promoción Estudiantil	21	12	-	5	4
Biblioteca Sede Central	70	56	4	10	-
Departamento de Registro	29	29	-	-	-
Centro de Estudios Generales	13	11	-	2	-
Estudios Generales	11	9	-	2	-
Decanato	1	1	-	-	-
Unidad Coordinadora de Extensión	1	1	-	-	-
Centro de Investigación y Docencia en Educación	27	27	-	-	-
CIDE	20	20	-	-	-
Decanato	7	7	-	-	-
Centro de Investigación y Docencia en Expresión Artística	31	15	3	10	3
Escuela de Teatro	3	1	-	2	-
Escuela de Artes Plásticas	9	3	-	3	3
Escuela de Danza	7	2	3	2	-
Escuela de Música	5	3	-	2	-
Decanato	7	6	-	1	-
Facultad de Filosofía y Letras	32	30	-	2	-
Escuela de Literatura y Ciencias del Lenguaje	10	10	-	-	-
Escuela Ecueménica de Ciencias de la Religión	3	3	-	-	-
Instituto de Estudios Latinoamericanos	1	1	-	-	-
Departamento de Filosofía	3	2	-	1	-
Escuela de Bibliotecología	2	2	-	-	-
Decanato	11	10	-	1	-
Unidad Coordinadora de Docencia	1	1	-	-	-
Unidad Coordinadora de Investigación	1	1	-	-	-
Facultad de Ciencias Sociales	72	69	-	2	1
Escuela de Historia	5	5	-	-	-
Escuela de Sociología	4	4	-	-	-
Escuela de Planificación y Promoción Social	5	5	-	-	-
Instituto de Estudios del Trabajo	7	7	-	-	-
Escuela de Secretariado Profesional	4	4	-	-	-
Escuela de Relaciones Internacionales	6	6	-	-	-
Escuela de Economía	6	6	-	-	-
Departamento de Psicología	2	2	-	-	-
Instituto de Estudios Sociales en Población	6	6	-	-	-
Posgrado en Política Económica	1	1	-	-	-
Decanato	15	14	-	1	-
Unidad Coordinadora de Docencia	2	2	-	-	-
Unidad Coordinadora de Investigación	8	6	-	1	1
Unidad Coordinadora de Extensión	1	1	-	-	-

Continuación Cuadro N°2.7.5

UNIDAD LABORAL	TOTAL	PERSONAL ADMINISTRATIVO, SEGUN DEDICACION			
		TIEMPO COMPLETO	3/4 DE TIEMPO	1/2 TIEMPO	1/4 DE TIEMPO
Facultad de Ciencias de la Tierra y el Mar	70	61	-	8	1
Escuela de Geografía	8	5	-	3	-
Escuela de Ciencias Agrarias	24	24	-	-	-
Escuela de Ciencias Ambientales	16	10	-	5	1
Observatorio Vulcanológico y Sismológico	7	7	-	-	-
Decanato	14	14	-	-	-
Unidad Coordinadora de Docencia	1	1	-	-	-
Facultad de Ciencias Exactas y Naturales	75	57	1	16	1
Escuela de Matemática	3	3	-	-	-
Escuela de Biología	25	13	-	11	1
Escuela de Física	10	10	-	-	-
Departamento de Química	14	11	1	2	-
Escuela de Topografía, Catastro y Geodesia	9	9	-	-	-
Escuela de Informática	3	3	-	-	-
Decanato	8	5	-	3	-
Unidad Coordinadora de Docencia	1	1	-	-	-
Unidad Coordinadora de Investigación	1	1	-	-	-
Unidad Coordinadora de Extensión	1	1	-	-	-
Facultad de Ciencias de la Salud	70	65	1	2	2
Escuela de Medicina Veterinaria	44	39	1	2	2
Escuela de Ciencias del Deporte	12	12	-	-	-
Posgrado Ciencias Veterinarias Tropicales	1	1	-	-	-
Decanato	13	13	-	-	-
Proyectos de Investigación	12	12	-	-	-
Plaza por asignar y Res.Conv.Rectoría	12	12	-	-	-
Asignaciones Generales	8	8	-	-	-
Personal con incapacidad permanente	7	7	-	-	-
Instituto Estudios de la Mujer	1	1	-	-	-
Aplicaciones Específicas	21	5	4	7	5
Escuela Biología Marina (Programa ley 6267)	20	4	4	7	5
Programa Centro de Documentación en Biología (Biodoc)	1	1	-	-	-
Sedes Regionales	46	37	-	7	2
Sede Región Brunca	37	29	-	6	2
Sección Regional de Liberia	9	8	-	1	-

FUENTE: UNA, Vicerrectoría de Desarrollo.

CUADRO Nº 2.7.6

PERSONAL ADMINISTRATIVO DE LA UNIVERSIDAD NACIONAL, POR UNIDAD LABORAL, SEGUN AÑOS DE SERVICIO. 1992

UNIDAD LABORAL	PERSONAL ADMINISTRATIVO, SEGUN AÑOS DE SERVICIO									
	TOTAL	MENOS DE 1	DE 1 A MENOS DE 4	DE 4 A MENOS DE 7	DE 7 A MENOS DE 10	DE 10 A MENOS DE 13	DE 13 A MENOS DE 15	DE 15 A MENOS DE 16	DE 16 A MAS	16 Y MAS
TOTAL	1 085	176	126	113	100	73	240	257		
Sede Omar Dengo	1 039	171	121	107	97	67	233	243		
Dirección y Administración	442	33	78	55	35	30	116	95		
Dirección	123	13	12	21	12	12	23	30		
Consejo Universitario	9	-	-	4	-	1	3	1		
Auditoría	12	2	1	-	2	1	2	4		
Rectoría	7	2	-	1	-	-	1	3		
Secretaría General	3	-	-	-	-	-	-	1		
Vicerrectoría de Docencia	4	-	-	-	-	1	-	2		
Vicerrectoría de Investigación	6	-	-	-	4	1	-	3		
Vicerrectoría de Extensión	5	2	-	-	1	-	1	1		
Vicerrectoría de Vida Estudiantil	4	2	-	-	-	-	-	2		
Vicerrectoría de Administración	5	-	2	-	1	-	4	3		
Oficina de Programación	13	-	2	3	1	2	4	3		
Centro de Cómputo	34	5	2	7	1	4	9	6		
Editorial Universitaria	1	-	1	-	-	-	-	-		
Asesoría Legal	7	-	3	2	1	-	1	-		
Oficina de Cooperación Técnica	2	-	-	-	-	1	1	-		
Oficina de Divulgación y Relaciones Públicas	8	-	3	2	1	-	1	-		
Prestación de Servicios	3	-	-	1	-	-	-	2		
Administración	307	20	64	32	23	16	91	61		
Departamento Financiero	33	6	2	5	4	-	10	6		
Departamento de Personal	37	6	8	4	4	4	5	6		
Departamento de Servicios Generales	112	2	13	13	7	4	48	25		
Departamento de Suministros	24	3	2	2	1	1	6	9		
Departamento de Publicaciones	25	2	4	6	2	2	6	3		
Departamento de Eficiencia Administrativa	1	-	-	-	-	-	1	-		
Departamento de Espacio Físico	16	-	7	-	1	1	5	2		
Departamento de Mantenimiento y Construcciones	59	1	28	2	4	4	10	10		
Organos Colegiados	12	-	2	-	-	2	2	4		
Tribunal Electoral Universitario	3	-	-	-	-	1	1	1		
Junta de Relaciones Laborales	-	-	-	-	-	-	-	-		
Junta de Becas	5	-	2	1	-	-	1	1		
Comisión de Carrera Académica	2	-	-	-	-	-	-	-		
Comisión de Posgrado	1	-	-	-	-	1	-	-		

Continuación Cuadro Nº2.7.6

UNIDAD LABORAL	PERSONAL ADMINISTRATIVO, SEGUN AÑOS DE SERVICIO													
	TOTAL	MENOS DE 1		DE 1 A MENOS DE 4		DE 4 A MENOS DE 7		DE 7 A MENOS DE 10		DE 10 A MENOS DE 13		DE 13 A MENOS DE 15		16 Y MAS
Paracadémico	166	33	9	16	21	11	36	40						
Departamento de Asistencia Socioeconómica	23	1	2	2	-	1	8	9						
Departamento de Orientación y Atención Psicológica	12	2	-	2	1	1	2	4						
Departamento de Salud	6	6	-	1	1	1	2	-						
Departamento de Promoción Estudiantil	21	3	1	4	1	2	8	2						
Biblioteca Sede Central	70	13	4	6	18	3	11	15						
Departamento de Registro	29	8	2	1	-	3	5	10						
Centro de Estudios Generales	13	2	-	1	2	-	2	6						
Estudios Generales	11	2	-	1	2	-	1	5						
Decanato	1	-	-	-	-	-	-	1						
Unidad Coordinadora de Extensión	1	-	-	-	-	-	-	-						
Centro de Investigación y Docencia en Educación	27	5	1	4	5	1	3	8						
CIDE	20	2	-	4	3	1	2	8						
Decanato	7	3	1	-	2	-	1	-						
Centro de Investigación y Docencia en Expresión Artística	31	10	3	3	1	1	6	7						
Escuela de Teatro	3	-	1	-	-	-	1	1						
Escuela de Artes Plásticas	9	4	1	-	-	-	3	1						
Escuela de Danza	7	3	1	-	-	1	1	1						
Escuela de Música	5	1	-	1	1	-	1	2						
Decanato	7	2	-	2	1	-	-	2						
Facultad de Filosofía y Letras	32	5	4	5	2	4	6	6						
Escuela de Literatura y Ciencias del Lenguaje	10	3	-	2	-	3	1	1						
Escuela Ecueménica de Ciencias de la Religión	3	-	1	-	-	-	-	2						
Instituto de Estudios Latinoamericanos	1	-	-	-	-	-	-	-						
Departamento de Filosofía	3	1	1	-	-	-	-	1						
Escuela de Bibliotecología	2	-	-	1	-	1	-	-						
Decanato	11	1	1	2	2	-	4	1						
Unidad Coordinadora de Docencia	1	-	-	-	-	-	-	-						
Unidad Coordinadora de Investigación	1	-	1	-	-	-	-	-						
Facultad de Ciencias Sociales	72	14	3	6	6	5	14	24						
Escuela de Historia	5	1	1	-	-	-	1	2						
Escuela de Sociología	4	1	-	-	-	-	-	3						
Escuela de Planificación y Promoción Social	5	1	-	-	-	1	1	2						
Escuela de Estudios del Trabajo	7	1	-	2	1	1	1	1						
Escuela de Secretariado Profesional	4	-	-	1	1	-	1	1						
Escuela de Relaciones Internacionales	6	-	-	1	1	1	3	1						
Escuela de Economía	6	3	-	1	-	-	-	2						
Departamento de Psicología	2	2	1	-	-	1	-	-						
Instituto de Estudios Sociales en Población	6	2	-	-	-	-	3	1						
Posgrado en Política Económica	1	-	-	-	-	-	1	-						
Decanato	15	2	-	1	1	-	2	9						
Unidad Coordinadora de Docencia	2	1	-	1	-	-	-	-						
Unidad Coordinadora de Investigación	8	2	1	1	2	1	1	1						
Unidad Coordinadora de Extensión	1	-	-	-	-	-	-	-						

Continuación Cuadro N°2.7.6

UNIDAD LABORAL	TOTAL	PERSONAL ADMINISTRATIVO, SEGUN AÑOS DE SERVICIO													
		MENOS DE 1 AÑO		DE 1 A 4 AÑOS		DE 4 A 7 AÑOS		DE 7 A 10 AÑOS		DE 10 A 13 AÑOS		DE 13 A 16 AÑOS		16 Y MAS	
		DE 1	DE 4	DE 1	DE 4	DE 4	DE 7	DE 7	DE 10	DE 10	DE 13	DE 13	DE 15		
Facultad de Ciencias de la Tierra y el Mar	70	16	7	6	6	6	6	6	6	6	6	6	6	11	23
Escuela de Ciencias Geográficas	8	2	1	-	-	-	-	-	-	-	-	-	-	2	3
Escuela de Ciencias Agrarias	24	2	2	3	1	1	1	1	1	1	1	1	1	4	11
Escuela de Ciencias Ambientales	16	8	2	1	-	-	-	-	-	-	-	-	-	3	2
Observatorio Vulcanológico y Sismológico	7	1	2	-	3	-	-	-	-	-	-	-	-	-	1
Decanato y Coordinación	15	3	-	2	2	-	-	-	-	-	-	-	-	2	6
Facultad de Ciencias Exactas y Naturales	75	26	6	3	7	7	7	7	7	7	7	7	7	13	13
Escuela de Matemática	3	-	-	1	1	-	-	-	-	-	-	-	-	1	-
Escuela de Ciencias Biológicas	25	17	1	1	1	1	1	1	1	1	1	1	1	1	3
Escuela de Física	10	2	2	1	-	-	-	-	-	-	-	-	-	2	3
Departamento de Química	14	4	1	-	2	2	2	2	2	2	2	2	2	2	2
Escuela de Topografía, Catastro y Geodesia	9	-	-	-	-	-	-	-	-	-	-	-	-	3	4
Escuela de Informática	3	-	-	1	1	-	-	-	-	-	-	-	-	1	-
Decanato	8	2	2	1	1	-	-	-	-	-	-	-	-	2	1
Unidad Coordinadora de Docencia	1	1	-	-	-	-	-	-	-	-	-	-	-	-	-
Unidad Coordinadora de Investigación	1	-	-	-	-	-	-	-	-	-	-	-	-	-	-
Unidad Coordinadora de Extensión	1	-	-	-	-	-	-	-	-	-	-	-	-	1	-
Facultad de Ciencias de la Salud	70	6	4	6	10	10	6	6	6	6	6	6	6	23	15
Escuela de Medicina Veterinaria	44	6	3	2	7	7	4	4	4	4	4	4	4	16	6
Escuela de Ciencias del Deporte	12	-	-	2	1	1	-	-	-	-	-	-	-	5	4
Posgrado Ciencias Veterinarias Tropicales	1	-	-	1	-	-	-	-	-	-	-	-	-	-	-
Decanato	13	-	1	1	2	2	2	2	2	2	2	2	2	2	5
Proyectos de Investigación	12	2	4	1	1	1	1	1	1	1	1	1	1	-	3
Plaza por asignar y Res.Conv.Rectoría	12	2	4	1	1	1	1	1	1	1	1	1	1	-	3
Asignaciones Generales	8	1	-	1	1	1	-	-	-	-	-	-	-	2	3
Personal con incapacidad permanente	7	-	-	1	1	1	-	-	-	-	-	-	-	2	3
Instituto Estudios de la Mujer	1	1	-	-	-	-	-	-	-	-	-	-	-	-	-
Aplicaciones Específicas	21	18	2	-	-	-	-	-	-	-	-	-	-	1	-
Escuela Biología Marina (Programa ley 6267)	20	18	1	-	-	-	-	-	-	-	-	-	-	1	-
Programa Centro de Documentación en Biología (Biodoc)	1	-	1	-	-	-	-	-	-	-	-	-	-	-	-
Sedes Regionales	46	5	5	6	3	3	6	6	6	6	6	6	6	7	14
Sede Región Brunca	37	3	5	4	3	3	4	4	4	4	4	4	4	7	11
Sede Regional de Liberia	9	2	-	2	-	-	2	2	2	2	2	2	2	-	3

FUENTE: UNA. Vicerrectoría de Desarrollo.

CAPITULO III

ASPECTOS FINANCIEROS

CUADRO Nº3.1.1

COMPARACION DEL PRODUCTO INTERNO BRUTO, PRESUPUESTO NACIONAL,
PRESUPUESTO DEL GOBIERNO CENTRAL, Y PRESUPUESTO
PARA EDUCACION. 1992

(Millones de colones corrientes)

CONCEPTO	
Producto Interno Bruto (PIB)	878 283,5 <u>a/</u>
Presupuesto Nacional Liquidado	480 989,9
Presupuesto Liquidado del Gobierno Central	186 507,2
Presupuesto Liquidado para Educación	37 624,0
Ministerio de Educación Pública	25 277,9
Educación Superior <u>1/</u>	12 346,1
Relaciones Porcentuales	
Presupuesto Liquidado Gob. Central/PIB	21,2
Educación Superior/PIB	1,4
Presupuesto Liq. Educ./Presup. Liq. Gob. Central	20,2
Ministerio Educ. Pub./Presup. Liq. Gob. Central	13,6
Educación Superior/Presup. Liq. Gob. Central	6,6
Educación Superior/Presup. Liq. Educ.	32,8

a/ Preliminar.

1/ Corresponde a los ingresos liquidados por transferencias corrientes del gobierno central reportados a la Contraloría.

FUENTE: Contraloría General de la República. Memoria Anual 1992

CUADRO Nº3.1.2

TRANSFERENCIAS CORRIENTES DEL GOBIERNO CENTRAL PRESUPUESTADAS
 PARA LA EDUCACION SUPERIOR UNIVERSITARIA ESTATAL,
 POR INSTITUCION. 1992
 (Millones de colones corrientes)

 INSTITUCION

TOTAL	12 709,6
FEES	12 545,0
Transferencias Específicas	164,6
Universidad de Costa Rica	7 295,4
FEES	7 221,9
Transferencias Específicas	73,5
Instituto Tecnológico de Costa Rica	1 432,3
FEES	1 417,0
Transferencias Específicas	15,3
Universidad Nacional	2 957,1
FEES	2 895,1
Transferencias Específicas	62,0
Universidad Estatal a Distancia	918,3
FEES	904,5
Transferencias Específicas	13,8
Consejo Nacional de Rectores	106,5
FEES	106,5
Transferencias Específicas	-

FUENTE: Leyes de Presupuesto Ordinario y Extraordinario de la República y sus modificaciones. 1992

CUADRO Nº3.1.3

MONTO ACORDADO Y GIRADO DEL FONDO ESPECIAL PARA EL
FINANCIAMIENTO DE LA EDUCACION SUPERIOR. 1992

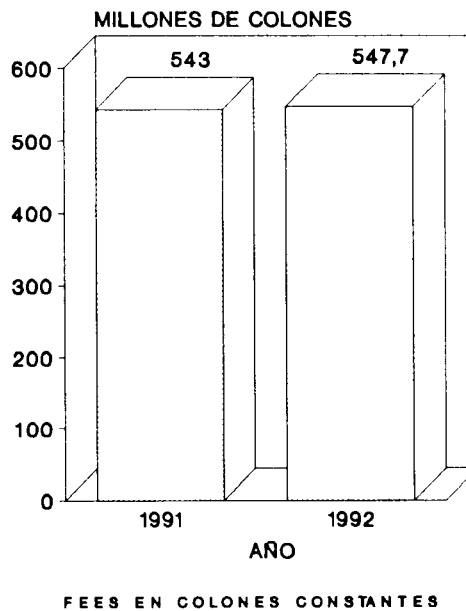
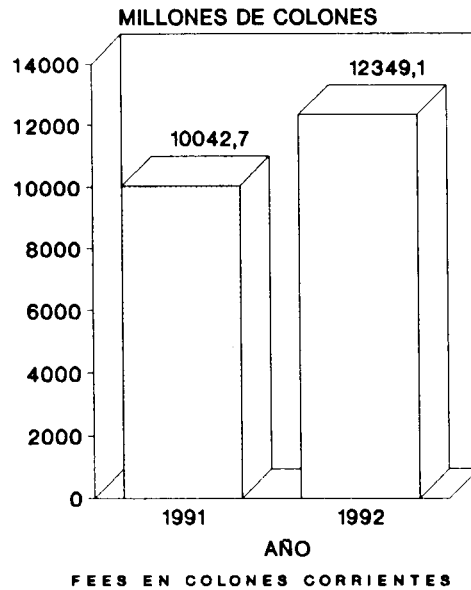
(Millones de colones)

CONCEPTO	
FEES en colones corrientes	
FEES acordado	12 349,1
FEES girado	12 955,0
IPC <u>1</u> / (base 1975=100)	
Promedio anual	2 254,6
Diciembre	2 364,1
FEES en colones constantes	
FEES acordado	547,7
FEES girado	574,6

1/ Índice de precios al consumidor de ingresos medios y bajos del área metropolitana de San José.

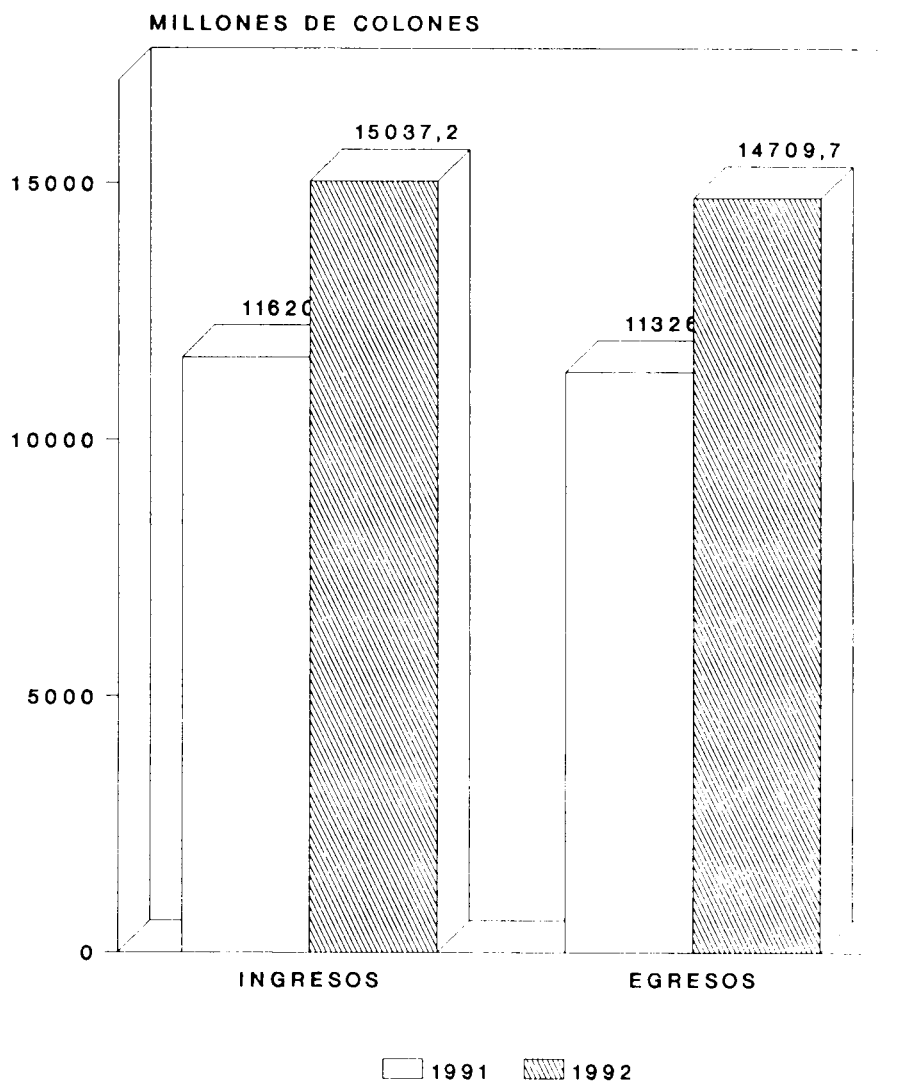
FUENTE: Leyes de Presupuesto Ordinario y Extraordinario de la República y sus modificaciones. 1992
Dirección General de Estadística y Censos, Publicaciones Mensuales "Índice de Precios para los consumidores del Área Metropolitana de San José".
Tesorería Nacional.

GRAFICO N°3.1.1
FONDO ESPECIAL PARA EL FINANCIAMIENTO DE
LA EDUCACION SUPERIOR, SEGUN AÑO. 1991 Y 1992



FUENTE: Cuadro N°3.1.3
OPES, Estadística de la Educación Superior 1991.

GRAFICO N°3.1.2
INGRESOS Y EGRESOS LIQUIDADOS DE LAS INSTITUCIONES DE
EDUCACION SUPERIOR UNIVERSITARIA ESTATAL, POR AÑO. 1991,1992
(COLONES CORRIENTES)



FUENTE: Cuadro N°3.1.4 y N°3.1.5

CUADRO N°3.1.1.4

INGRESOS LIQUIDADOS 1/ DE LAS INSTITUCIONES DE EDUCACION SUPERIOR UNIVERSITARIA ESTATAL, POR FUENTE DE FINANCIAMIENTO, SEGUN INSTITUCION. 1992
(Millones de colones corrientes)

FUENTE DE FINANCIAMIENTO	INGRESOS LIQUIDADOS, SEGUN INSTITUCION													
	TOTAL EDUCACION SUPERIOR			UCR			ITCR			UNA			UNED	
	ABSOLUTO	RELA-TIVO		ABSOLUTO	RELA-TIVO		ABSOLUTO	RELA-TIVO		ABSOLUTO	RELA-TIVO		ABSOLUTO	RELA-TIVO
TOTAL	15 037.2	100.0		8 618.6	100.0		1 690.8	100.0		3 470.1	100.0		1 257.7	100.0
Subvención General del Gobierno	12 453.3	82.8		7 177.3	83.3		1 385.7	82.0		2 879.0	83.0		1 011.3	80.4
Transferencias Específicas del Gobierno Central	158.2	1.0		14.6	0.2	-	-	-		130.3	3.7		13.3	1.1
Ingresos Tributarios	194.6	1.3		128.9	1.5		24.8	1.5		23.2	0.7		17.7	1.4
Ingresos Generados por la Institución														
Matrícula	574.8	3.8		392.4	4.6		52.9	3.1		21.6	0.6		107.9	8.6
Venta de Bienes y Servicios	478.9	3.2		328.2	3.8		79.6	4.7		9.0	0.3		62.1	4.9
Derechos y Tasas Administrativas 2/	104.7	0.7		72.0	0.8		6.9	0.4		12.9	0.4		12.9	1.0
Otros Ingresos no Tributarios	339.8	2.3		123.6	1.4		56.2	3.3		123.4	3.6		36.6	2.9
Otras Transferencias														
Sector Público	130.3	0.9		123.7	1.4		5.4	0.3		1.2	-		-	-
Sector Privado	52.8	0.3		27.7	0.3		0.4	-		21.5	0.6		3.2	0.3
Sector Externo	60.1	0.4		55.2	0.7		3.4	0.2		1.5	-		-	-
Ingresos de Capital	178.4	1.2		175.0	2.0		-	-		2.5	0.1		0.9	0.1
Otros Ingresos 3/	311.3	2.1		-	-		75.5	4.5		244.0	7.0		-8.2	-0.7

1/ Comprende los ingresos del ejercicio y los percibidos ese año de ejercicios anteriores.

2/ Incluye: confección de carné universitario, derechos de examen, derechos de marchamo, derechos de certificación, multas y otros.

3/ Corresponde al saldo inicial de caja o al llamado "superavit comprometido", restándole la amortización del déficit, en el caso que exista.

FUENTE: Liquidaciones Presupuestarias de las Instituciones de Educación Superior Universitaria Estatal del año 1992.

CUADRO Nº3.1.5

GASTOS DE OPERACION E INVERSION LIQUIDADOS 1/ DE LAS
 INSTITUCIONES DE EDUCACION SUPERIOR UNIVERSITARIA ESTATAL,
 POR INSTITUCION Y TIPO DE GASTO. 1992
 (Millones de colones corrientes)

INSTITUCION Y TIPO DE GASTO	GASTOS DE OPERACION E INVERSION	
	ABSOLUTO	RELATIVO
Total Egresos Liquidados	14 709,7	100,0
Gastos de Operación <u>2/</u>	13 874,8	94,3
Sueldos	9 994,0	67,9
Otros Gastos de Operación	3 880,8	26,4
Gastos de Inversión	834,9	5,7
Universidad de Costa Rica	8 458,4	100,0
Gastos de Operación <u>2/</u>	7 987,7	94,4
Sueldos	5 779,8	68,3
Otros Gastos de Operación	2 207,9	26,1
Gastos de Inversión	470,7	5,6
Instituto Tecnológico de Costa Rica <u>3/</u>	1 554,7	100,0
Gastos de Operación <u>2/</u>	1 521,9	97,9
Sueldos	1 131,2	72,8
Otros Gastos de Operación	390,7	25,1
Gastos de Inversión	32,8	2,1
Universidad Nacional	3 490,8	100,0
Gastos de Operación <u>2/</u>	3 300,2	94,5
Sueldos	2 321,3	66,5
Otros Gastos de Operación	978,9	28,0
Gastos de Inversión	190,6	5,5

Continuación Cuadro NQ3.1.5

INSTITUCION Y TIPO DE GASTO	GASTOS DE OPERACION E INVERSION	
	ABSOLUTO	RELATIVO
Universidad Estatal a Distancia	1 205,8	100,0
Gastos de Operación <u>2/</u>	1 065,0	88,3
Sueldos	761,7	63,2
Otros Gastos de Operación	303,3	25,2
Gastos de Inversión	140,8	11,7

- 1/ La clasificación que se presenta en este cuadro considera como Sueldos la suma de los sueldos para cargos fijos, régimen de méritos, reconocimiento por años de servicio al ingresar, aumentos anuales, complemento salarial, sueldo adicional y cuotas patronales; como Otros Gastos de Operación las demás partidas no incluidas en Sueldos ni Gastos de Inversión, y como Gastos de Inversión la suma de las partidas Maquinaria y Equipo, Adquisición de Inmuebles y Construcciones, Adquisiciones y Mejoras.
- 2/ Incluye los gastos administrativos de la inversión.
- 3/ La información del Instituto Tecnológico de Costa Rica proviene de la liquidación de presupuesto de egresos de caja.

FUENTE: Liquidaciones Presupuestarias de las Instituciones de Educación Superior Universitaria.

CAPITULO IV

BIBLIOTECAS

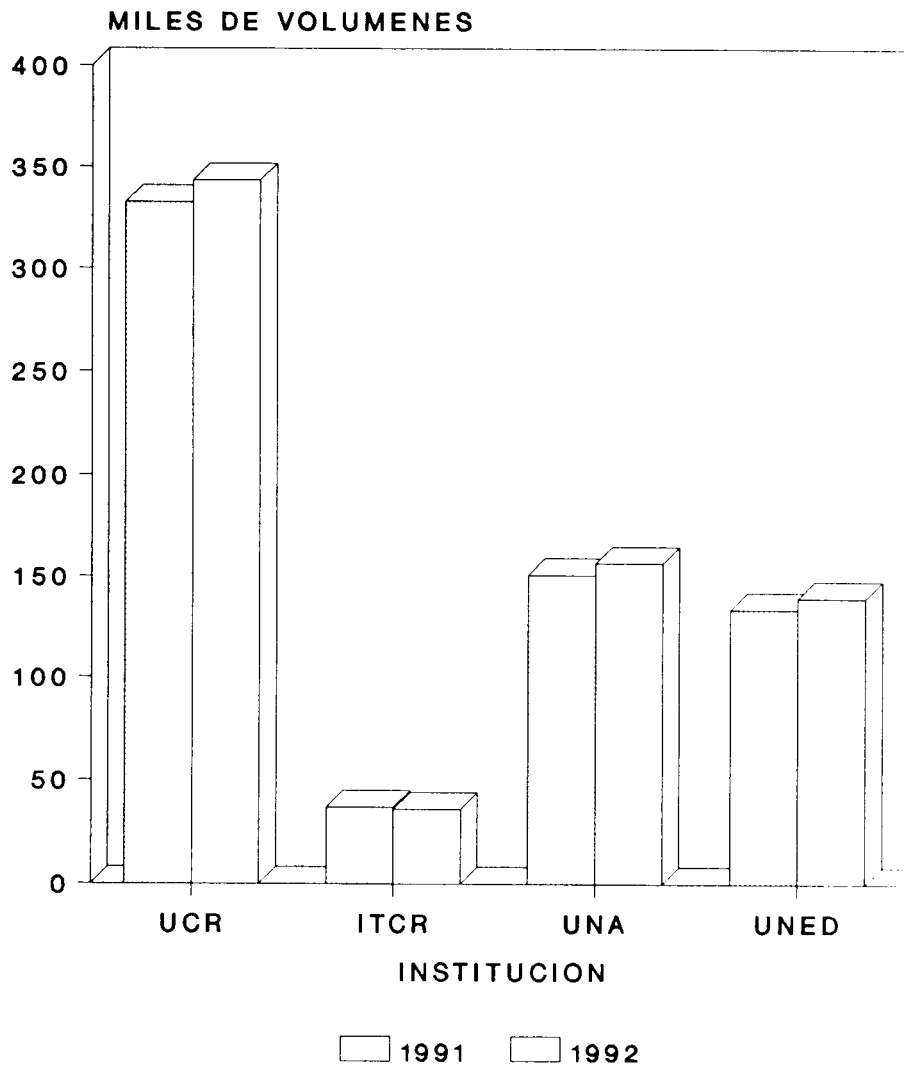
CUADRO Nº4.1.1

VOLUMENES PROCESADOS EN LAS BIBLIOTECAS CENTRALES DE LAS INSTITUCIONES DE EDUCACION SUPERIOR UNIVERSITARIA ESTATAL HASTA 1992, POR AREA DEL CONOCIMIENTO, SEGUN INSTITUCION.

AREA DEL CONOCIMIENTO	VOLUMENES PROCESADOS, SEGUN INSTITUCION				
	TOTAL	UCR	ITCR	UNA	UNED
TOTAL	675 874	343 280	35 870	157 004	139 720
Obras Generales	21 730	7 477	2 821	6 605	4 827
Filosofía y Psicología	30 240	16 304	637	6 624	6 675
Religión	7 680	3 610	68	2 795	1 207
Ciencias Sociales	181 065	78 013	5 476	46 969	50 607
Lingüística	21 541	6 858	1 245	5 069	8 369
Ciencias Puras	80 761	41 976	6 345	12 765	19 675
Ciencias Aplicadas	112 461	49 102	15 905	16 315	31 139
Arte y Recreación	18 698	9 181	1 354	5 465	2 698
Literatura	63 738	45 821	1 541	10 604	5 772
Historia y Geografía	48 939	25 561	478	14 149	8 751
Otras	89 021	59 377	-	29 644	-

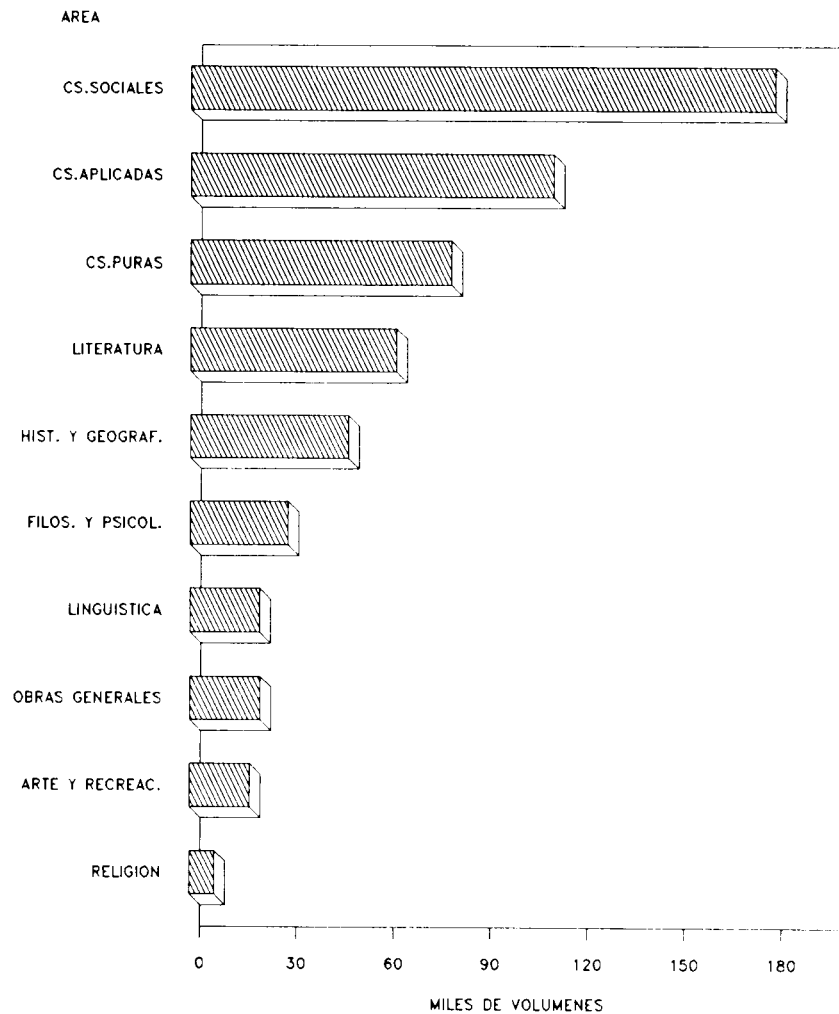
FUENTE: Instituciones de Educación Superior Universitaria Estatal.

GRAFICO N°4.1.1
VOLUMENES PROCESADOS EN LAS BIBLIOTECAS DE LAS
INSTITUCIONES DE EDUCACION SUPERIOR UNIVERSITARIA
ESTATAL HASTA 1991 Y HASTA 1992, POR INSTITUCION.



FUENTE: Cuadro N°4.1.1
OPES. Estadística de la Educación Superior 1991

GRAFICO N°4.1.2
VOLUMENES PROCESADOS EN LAS BIBLIOTECAS DE LAS
INSTITUCIONES DE EDUCACION SUPERIOR UNIVERSITARIA
ESTATAL HASTA 1992, POR AREA DEL CONOCIMIENTO.



FUENTE: Cuadro N°4.1.1

CUADRO N°4.1.2

VOLUMENES PROCESADOS EN LAS BIBLIOTECAS CENTRALES DE LAS INSTITUCIONES DE
 EDUCACION SUPERIOR UNIVERSITARIA ESTATAL, POR AREA DEL CONOCIMIENTO,
 SEGUN INSTITUCION. 1992

AREA DEL CONOCIMIENTO	VOLUMENES PROCESADOS, SEGUN INSTITUCION				
	TOTAL	UCR	ITCR	UNA	UNED
TOTAL	22 587	10 541	406	5 871	5 769
Obras Generales	801	224	47	321	209
Filosofía y Psicología	577	234	2	263	78
Religión	129	78	4	47	-
Ciencias Sociales	6 398	2 905	67	1 930	1 496
Lingüística	463	112	-	165	186
Ciencias Puras	1 545	537	32	494	482
Ciencias Aplicadas	5 037	1 697	195	1 211	1 934
Arte y Recreación	785	230	12	429	114
Literatura	1 800	908	34	473	385
Historia y Geografía	1 841	405	13	538	885
Otras	3 211	3 211	-	-	-

FUENTE: Instituciones de Educación Superior Universitaria Estatal.

CUADRO Nº4.1.3

VOLUMENES NUEVOS PROCESADOS EN LAS BIBLIOTECAS DE LA UNIVERSIDAD DE COSTA RICA Y DEL INSTITUTO TECNOLOGICO DE COSTA RICA, POR SEDE Y AREA DEL CONOCIMIENTO, SEGUN INSTITUCION. 1992

SEDE Y AREA DEL CONOCIMIENTO	VOLUMENES PROCESADOS, SEGUN INSTITUCION	
	UCR	ITCR
TOTAL	13 325	475
<u>Sede Central</u>	10 541	406
Obras Generales	224	47
Filosofía y Psicología	234	2
Religión	78	4
Ciencias Sociales	2 905	67
Lingüística	112	-
Ciencias Puras	537	32
Ciencias Aplicadas	1 697	195
Arte y Recreación	230	12
Literatura	908	34
Historia y Geografía	405	13
Otras	3 211	-
<u>Sedes Regionales</u>	2 784	69
Obras Generales	132	4
Filosofía y Psicología	111	-
Religión	12	-
Ciencias Sociales	898	16
Lingüística	104	1
Ciencias Puras	188	7
Ciencias Aplicadas	423	32
Arte y Recreación	31	1
Literatura	288	4
Historia y Geografía	209	4
Otras	388	-

FUENTE: UCR, Sistema de Bibliotecas.
ITCR, Biblioteca Central.

CUADRO N°4.1.4

OTRO MATERIAL BIBLIOGRAFICO INSCRITO Y NUMERO DE ASIENTOS
DISPONIBLES EN LAS BIBLIOTECAS CENTRALES DE LAS INSTITUCIONES
DE EDUCACION SUPERIOR UNIVERSITARIA ESTATAL 1/, POR
TIPO DE MATERIAL, SEGUN INSTITUCION. 1992

TIPO DE MATERIAL	INSTITUCION		
	UCR <u>2/</u>	ITCR	UNA
<u>Otro material</u>			
Tesis	1 861	-	183
Mapas	111	-	-
Audiovisual	92	-	76 <u>a/</u>
Electromagnéticos	9	-	-
<u>Asientos disponibles</u>			
Lectura individual	349	395	390
Lectura en grupo	...	155	220
Audiovisuales	273	-	307
Otros	87 <u>b/</u>	211 <u>c/</u>	-

a/ Incluye mapas y material electromagnético.

b/ Corresponde a sala de estar, mecanografía y consulta de obras de referencia.

c/ Corresponde a sala de conferencias.

1/ No se cuenta con información de la Universidad Estatal a Distancia.

2/ Incluye Biblioteca Central y Bibliotecas des-concentradas.

FUENTE: Instituciones de Educación Superior Universitaria Estatal

CUADRO Nº4.1.5

NUMERO DE USUARIOS ATENDIDOS EN LOS SERVICIOS BRINDADOS POR
LA BIBLIOTECA CARLOS MONGE ALFARO DE LA UNIVERSIDAD DE COSTA
RICA, POR TIPO DE SERVICIO. 1992

TIPO DE SERVICIO	NUMERO DE USUARIOS
<u>Circulación y Préstamo</u>	
Préstamo de libros a sala de lectura	44 477
Préstamo de libros a domicilio	280 452
Préstamo de colección abierta	201 845
<u>Documentación</u>	
Préstamos de revistas a sala de lectura	98 658
Préstamos de revistas a domicilio	1 327
Personas atendidas en mapoteca	318
<u>Referencia</u>	
Préstamo de obras de referencia	15 340
Préstamo interbibliotecario obtenido	916
Préstamo interbibliotecario facilitado	915
Préstamo de material de archivo vertical	5 219
Charlas de orientación bibliográfica	186
Bibliografías especializadas	94
Servicio de alerta (tabla de contenido)	10 741
Investigación bibliográfica en línea a base de datos	178
<u>Audiovisuales</u>	
Préstamo de equipo audiovisual	9 792
Préstamo de material audiovisual	8 377
Grabaciones y reproducciones	1 538
Edición de documentales (video)	12
<u>Asesorías en Módulos Audiovisuales</u>	29
<u>Consultas resueltas</u>	
Telefónicas	2 381
Personales	59 657
<u>Reprografía</u>	
Servicio de fotocopiado	1 104 938
Documentos microfilmados (exposiciones)	57 842

CUADRO Nº4.1.6

NUMERO DE USUARIOS ATENDIDOS EN LOS SERVICIOS BRINDADOS
 POR LA BIBLIOTECA DE LA SEDE DE CARTAGO DEL INSTITUTO
 TECNOLOGICO DE COSTA RICA, POR TIPO DE SERVICIO. 1992

TIPO DE SERVICIO	NUMERO DE USUARIOS
<u>Circulación y Préstamo</u>	
Préstamo de libros a sala de lectura	27 824
Prestamo de libros a domicilio	64 390
<u>Documentación</u>	
Préstamo de publicaciones periódicas	9 845
<u>Consulta y Referencia</u>	
Solicitud de material de referencia <u>1/</u>	5 115
Préstamo interbibliotecario	599

1/ Incluye solicitudes de mapas, archivo vertical, separatas, consultas resueltas, catálogos, etc.

FUENTE: ITCR, Biblioteca Central.

CUADRO Nº4.1.7

NUMERO DE USUARIOS ATENDIDOS EN LOS SERVICIOS BRINDADOS POR
LA BIBLIOTECA JOAQUIN GARCIA MONGE DE LA UNIVERSIDAD NACIONAL.
POR TIPO DE SERVICIO. 1992

TIPO DE SERVICIO	NUMERO DE USUARIOS
Circulación y Préstamo	
Préstamo de libros a sala de lectura	20 160
Préstamo de libros a domicilio	35 520
Documentación y hemeroteca	
Préstamo a sala de lectura	16 899
Referencia	
Préstamo a sala	59 419
Préstamo interbibliotecario obtenido	126
Préstamo interbibliotecario facilitado	50
Audiovisuales	
Actividades atendidas	1 411
Servicios administrativos	
Fotocopias dependencias universitarias	33 092

FUENTE: UNA, Biblioteca Joaquín García Monge.

CUADRO Nº4.1.8

NUMERO DE USUARIOS ATENDIDOS EN LOS SERVICIOS BRINDADOS
POR LAS BIBLIOTECAS DE LA UNIVERSIDAD ESTATAL A DISTANCIA,
POR TIPO DE SERVICIO. 1992

TIPO DE SERVICIO	NUMERO DE USUARIOS
Préstamo de libros a sala de lectura	2 525
Prestamo de libros a domicilio	10 007
Préstamo interbibliotecario obtenido	1 232
Préstamo interbibliotecario facilitado	164
Búsquedas bibliográficas	47

FUENTE: UNED, Biblioteca Central.

CAPITULO V

INSTITUCIONES DE EDUCACION SUPERIOR PARAUNIVERSITARIA

CUADRO Nº5.1.1

MATRÍCULA, ADMISIÓN Y DIPLOMAS OTORGADOS POR LAS INSTITUCIONES DE EDUCACIÓN SUPERIOR PARAUNIVERSITARIA 1/.

POR INSTITUCIÓN, SEGUN SEXO. 1992

INSTITUCION	MATRICULA		ADMISION		DIPLOMAS OTORGADOS		
	TOTAL	MASC.	FEM.	TOTAL		MASC.	FEM.
TOTAL	12 390	7 669	4 721	5 024	2 981	2 043	1 914
Colegio Universitario de Alajuela (CUNA)	791	507	284	384	249	135	157
Colegio Universitario de Cartago (CUC)	1 305	691	614	566	305	261	134
Colegio Universitario de Puntarenas (CUP)	546	266	280	170	62	108	35
Instituto Técnico de Administración de Negocios (ITAN)	4 408	2 991	1 417	1 152	710	442	145
Escuela Centroamericana de Ganadería (ECG)	110	103	7	42	40	2	33
Instituto de Tecnología Administrativa (ITEA)	2 442	1 304	1 138	1 479	783	696	759
Instituto Superior de Administración de Empresas (ISAE)	415	278	137	134	91	43	202
Escuela Aduanera Braulio Carrillo (EABC)	455	318	137	200	151	49	61
Escuela de Comercio, Idiomas y Computación (ECIC)	48	31	17	38	24	14	-
Escuela Nacional de Computación Electrónica (ENCE)	575	396	179	93	73	20	25
Inst. de Profesionalización en Ciencias Contables (IPECCO)	750	525	225	420	294	126	345
Inst. Latinoamericano de Computación (ILAC)	262	186	76	223	158	65	-
Instituto Parauniversitario Costa Rica 2/ (IPCR)	12	8	4	12	8	4	-
Instituto Costarricense de Ciencias Contables y Secretarías (INCOSE)	144	59	85	73	27	46	18
American Business Academy 3/ (ABA)	116	6	110	34	6	28	-
Centro Adventista de Educación Superior (CAES)	11	-	11	4	-	4	-


1/ No se cuenta con información del Instituto Superior de Seguros, Instituto Superior Iberoamericano, Parauniversitaria del Istmo, Instituto Parauniversitario de Electrónica y Centro Costarricense de Computación. El Instituto Parauniversitario Richard Nixon fue autorizado en mayo de 1992, por lo que no ofrece información para este año.

2/ Esta institución inició labores en 1992, razón por la cual la matrícula y la admisión son iguales.

3/ Corresponde al III ciclo, momento en que inició labores como institución parauniversitaria.

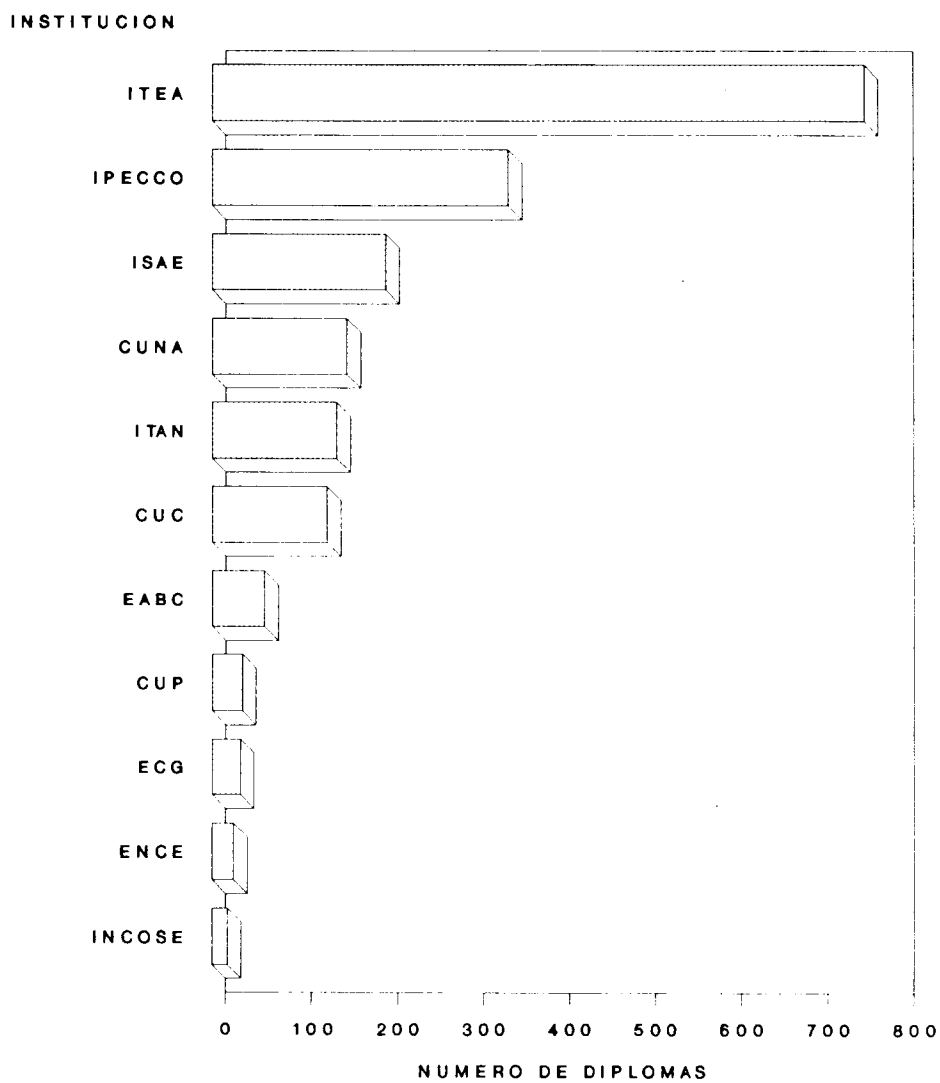
FUENTE: Instituciones de Educación Superior Parauniversitaria.

GRAFICO N°5.1.1
MATRICULA DE LAS INSTITUCIONES DE EDUCACION
SUPERIOR PARAUNIVERSITARIA, POR INSTITUCION. 1992



FUENTE: Cuadro N°5.1.1

GRAFICO N°5.1.2
DIPLOMAS OTORGADOS POR LAS INSTITUCIONES DE EDUCACION
SUPERIOR PARAUNIVERSITARIA, POR INSTITUCION. 1992



FUENTE: Cuadro N°5.1.1

CUADRO Nº5.1.2

MATRICULA, ADMISION Y DIPLOMAS OTORGADOS POR LOS COLEGIOS UNIVERSITARIOS,
 POR COLEGIO Y CARRERA, SEGUN SEXO, 1992

COLEGIO Y CARRERA	MATRICULA			ADMISION			DIPLOMAS OTORGADOS	
	TOTAL	MASC.	FEM.	TOTAL	MASC.	FEM.	TOTAL	FEM.
	2 642	1 464	1 178	1 120	616	504	504	326
Colegio Universitario de Alajuela (CUNA)	791	507	284	384	249	135	135	157
Dirección Administrativa	51	34	17	-	-	-	-	16
Gestión de Empresas	96	68	28	62	44	18	18	15
Presupuestista en Obras Civiles	38	32	6	14	14	-	-	7
Proveduría	80	53	27	31	24	7	7	9
Salud Ocupacional	67	33	34	26	14	12	12	17
Comercio Exterior	94	57	37	38	29	9	9	28
Control de Calidad	79	55	24	39	26	13	13	32
Artes y Ciencias Fotográficas	36	20	16	23	10	13	13	14
Computación Empresarial	250	155	95	151	88	63	63	19
Colegio Universitario de Cartago (CUC)	1 305	691	614	566	305	261	261	134
Empresas y Actividades Turísticas	494	196	298	223	106	117	117	56
Dirección de Empresas	228	144	84	90	52	38	38	21
Investigación Profesional Criminológica	128	92	36	51	37	14	14	32
Mecánica Dental	142	49	93	57	16	41	41	15
Programación de Sistemas de Computación	256	165	91	121	76	45	45	-
Instrumentación Industrial	23	20	3	2	2	-	-	8
Tecnología Textil	21	13	8	13	8	5	5	-
Horticultura	13	12	1	9	8	1	1	-
Nutrición	-	-	-	-	-	-	-	1
Agro Industrias	-	-	-	-	-	-	-	1
Colegio Universitario de Puntarenas (CUP)	546	266	280	170	62	108	108	35
Administración de Negocios	108	71	37	33	21	12	12	9
Auditoría Interna	21	20	1	-	-	-	-	16
Computación	186	123	63	49	30	19	19	10
Secretariado Ejecutivo Bilingue	91	-	91	56	-	56	56	-
Turismo	140	52	88	32	11	21	21	-

FUENTE: CUNA, Departamento de Registro
 CUC, Departamento de Registro
 CUP, Departamento de Registro

CUADRO Nº5.1.1.3

MATRÍCULA, ADMISIÓN Y DIPLOMAS OTORGADOS POR LAS INSTITUCIONES
 PARAUNIVERSITARIAS L/, POR INSTITUCIÓN Y CARRERA, SEGUN SEXO. 1992

INSTITUCION Y CARRERA	MATRICULA				ADMISION			DIPLOMAS OTORGADOS
	TOTAL		FEM.		TOTAL	MASC.		
	MASC.	FEM.	MASC.	FEM.		MASC.	FEM.	
Instituto Técnico de Administración de Negocios	4 408	2 991	1 417	1 152	710	442	145	
Administración	3 243	2 129	1 114	718	403	315	...	
Contabilidad	343	216	127	52	78	52	...	
Mercadeo y Ventas	458	326	132	147	94	53	...	
Electrónica	348	316	32	141	131	10	...	
Turismo	16	4	12	16	4	12	...	
Escuela Centroamericana de Ganadería	110	103	7	42	40	2	33	
Producción Animal	110	103	7	42	40	2	33	
Instituto de Tecnología Administrativa	2 442	1 304	1 138	1 479	783	696	759	
Administración de Negocios	1 046	514	532	631	310	321	276	
Técnico de la Computación	383	253	130	230	152	78	35	
Contabilidad	894	492	402	538	296	242	409	
Costos Industriales	24	18	6	10	7	3	14	
Auditoría Interna	24	16	8	12	7	5	12	
Ciencias Secretariales	32	-	32	19	-	19	13	
Administración Hotelera	39	11	28	39	11	28	-	
Instituto Superior de Administración de Empresas	415	278	137	134	91	43	202	
Contabilidad	415	278	137	134	91	43	202	
Escuela Aduanera Braulio Carrillo	455	318	137	200	151	49	61	
Técnico en Aduanas	360	247	113	160	120	40	61	
Diplomado en Aduanas	95	71	24	40	31	9	-	
Escuela de Comercio Idiomas y Computación Florence	48	31	17	38	24	14	-	
Análisis de Sistemas	40	25	15	30	18	12	-	
Administración de Empresas	8	6	2	8	6	2	-	
Escuela Nacional de Computación Electrónica	575	396	179	93	73	20	25	
Diplomado en Computación Administrativa	575	396	179	93	73	20	25	
Instituto de Profesionalización en Ciencias Contables	750	525	225	420	294	126	345	
Diplomado en Contabilidad	750	525	225	420	294	126	345	
Instituto Latinoamericano de Computación	262	186	76	223	158	65	-	
Computación Administrativa	262	186	76	223	158	65	-	
Instituto Parauniversitario Costa Rica 2/ Ciencias Contables	12	8	4	12	8	4	-	
	12	8	4	12	8	4	-	

Continuación Cuadro N°5.1.3

INSTITUCION Y CARRERA	MATRICULA			ADMISION			DIPLOMAS OTORGADOS	
	TOTAL	MASC.	FEM.	TOTAL	MASC.	FEM.	TOTAL	FEM.
Instituto Costarricense de Ciencias Contables y Secretariales	144	59	85	73	27	46	18	18
Secretariado Ejecutivo	44	-	44	26	-	26	-	-
Contabilidad	100	59	41	47	27	20	18	18
American Business Academy 3/	116	6	110	34	6	28	-	-
Secretariado Ejecutivo Bilingüe	83	-	83	13	-	13	-	-
Secretariado Ejecutivo	16	-	16	4	-	4	-	-
Administración de Empresas	13	4	9	13	4	9	-	-
Ciencias Contables	4	2	2	4	2	2	-	-
Centro Adventista de Estudios Superiores	11	-	11	4	-	4	-	-
Diplomado en Ciencias Secretariales	11	-	11	4	-	4	-	-

1/ No se cuenta con información del Instituto Superior de Seguros, Instituto Superior Iberoamericano, Parauniversitaria del Istmo, Instituto Parauniversitario de Electrónica, Centro Costarricense de Computación. El Instituto Richard Nixon fue autorizado en mayo de 1992 por lo que no ofrece información para este año.

2/ Esta institución inició labores en 1992, razón por la cual la matrícula y la admisión son iguales.

3/ Corresponde al III ciclo, momento en que inició labores como institución parauniversitaria.

FUENTE: Instituciones de Educación Superior Parauniversitaria.