

CONSEJO NACIONAL DE RECTORES

Oficina de Planificación de la Educación Superior

Estadísticas de Diplomas Otorgados por las Instituciones de Educación Superior Universitaria de Costa Rica, 2011



TEC

UNA



CONARE



Licda. Raquel Rodríguez Alvarado
Bach. Zully Chaves Zambrano
División de Sistemas - OPES

OPES- N° 43-2015

Estadísticas de Diplomas Otorgados por las Instituciones de Educación Superior Universitaria de Costa Rica, 2011

Licda. Raquel Rodríguez Alvarado
Bach. Zully Chaves Zambrano
División de Sistemas - OPES

378.728.6
R696e

Rodríguez Alvarado, Raquel

Estadísticas de diplomas otorgados por las Instituciones de Educación Superior
Universitaria de Costa Rica, 2011 / Raquel Rodríguez Alvarado, Zully Chaves Zambrano. -
- San José, C.R. : CONARE - OPES, 2015.

ix, 173 p. : cuadros, gráficos ; 28 cm. - (OPES ; no. 43-2015).

ISBN 978-9977-77-162-5

1. DIPLOMAS 2. GRADUADOS 3. ESTADÍSTICAS 4. UNIVERSIDADES ES-
TATALES. 5. COSTA RICA I. Chaves Zambrano, Zully. II. Título. III.
Serie.

EBV

Presentación

La Oficina de Planificación de la Educación Superior (OPES), presenta una nueva edición del documento "Estadísticas de Diplomas Otorgados por las Instituciones de Educación Superior Universitaria de Costa Rica", con datos correspondientes al 2011.

El propósito de la OPES es convertir esta publicación en un anuario estadístico que contenga información detallada de los diplomas otorgados por las universidades costarricenses, tanto públicas como privadas.

Para facilitar la elaboración de series históricas, se siguió el mismo formato de la publicación anterior, de manera que la información se presenta clasificada en tres capítulos:

- Resumen de datos por sector (estatal y privado)
- Universidades estatales
- Universidades privadas

El trabajo fue realizado por la licenciada Raquel Rodríguez Alvarado y la Licenciada Zully Chaves Zambrano, funcionarias de la División de Sistemas de OPES, se contó además con la colaboración del ingeniero David Guerra del Río, funcionario del Centro de Tecnologías de Información y Comunicación (CETIC), en el procesamiento de la información; trabajaron la Licda. Chaves y la señorita Gabriela Barrantes Rojas, quien fue contratada para la digitación y codificación de la información.

En el montaje final del documento participaron tanto la licenciada Rodríguez, como la bachiller Cinthya Picado Madrigal, funcionaria de la misma División. Finalmente el documento fue avalado por la máster Flor de María Cervantes Gamboa, jefe de la División en mención.

Agradecemos la información proporcionada por los funcionarios de los Departamentos de Registro de las Universidades Estatales, así como el aval del CONESUP que permitió la recopilación de la información de las actas de graduados de las universidades privadas.



José Andrés Masís Bermúdez
Director OPES

Tabla de Contenido

Índice de cuadros

CAPÍTULO I

RESUMEN DE DATOS POR SECTOR **1**

TABLA DE CUADROS CAPÍTULO I

Cuadro N°1.1: Diplomas otorgados por las Instituciones de Educación Superior Universitaria, por año, según sector. 2000-2011 **2**

Cuadro N°1.2: Diplomas otorgados por las Instituciones de Educación Superior Universitaria, por sector y universidad, según año. 2000-2011 **4**

Cuadro N°1.3: Diplomas otorgados por las Instituciones de Educación Superior Universitaria, por sector y área del conocimiento, según sexo. 2011 **6**

Cuadro N°1.4: Diplomas otorgados por las Instituciones de Educación Superior Universitaria, por sector y área del conocimiento, según sexo. 2011 **8**

Cuadro N°1.5: Diplomas otorgados por las Instituciones de Educación Superior Universitaria, por sector y área del conocimiento, según grado académico. 2011 **10**

Cuadro N°1.6: Diplomas otorgados por las Instituciones de Educación Superior Universitaria, por sector y grado académico, según sexo. 2011 **11**

Cuadro N°1.7: Diplomas otorgados por las Instituciones de Educación Superior Universitaria de Costa Rica, por área del conocimiento, disciplina, y grado académico, según sexo. 2011 **13**

TABLA DE GRÁFICOS CAPÍTULO I

Gráfico N°1.1: Diplomas otorgados por las Instituciones de Educación Superior Universitaria, por sector según año 2000 - 2011	3
Gráfico N°1.2: Diplomas otorgados por las Instituciones de Educación Superior Universitaria, por área del conocimiento y sector. 2011	7
Gráfico N°1.3: Diplomas otorgados por las Instituciones de Educación Superior Universitaria, por sector y sexo. 2011	9
Gráfico N°1.4: Diplomas otorgados por las Instituciones de Educación Superior Universitaria, por grado académico y sector. 2011	12

CAPÍTULO II
UNIVERSIDADES ESTATALES **35**

TABLA DE CUADROS CAPÍTULO II

Cuadro N°2.1: Diplomas otorgados por las Instituciones de Educación Superior Universitaria Estatal, por universidad y área del conocimiento, según sexo. 2011	26
Cuadro N°2.2: Diplomas otorgados por las Instituciones de Educación Superior Universitaria Estatal, por área del conocimiento, según grado académico. 2011	28
Cuadro N°2.3: Diplomas otorgados por las Instituciones de Educación Superior Universitaria Estatal, por universidad y grado académico, según sexo. 2011	31
Cuadro N°2.4: Diplomas otorgados por las Instituciones de Educación Superior Universitaria Estatal, por área del conocimiento, disciplina y grado académico, según sexo. 2011	34
Cuadro N°2.5: Diplomas otorgados por la Universidad de Costa Rica, por sede, área del conocimiento, carrera y grado académico, según sexo. 2011	44
Cuadro N°2.6: Diplomas otorgados por el Instituto Tecnológico de Costa Rica, por sede, área del conocimiento, carrera y grado académico, según sexo. 2011	67
Cuadro N°2.7: Diplomas otorgados por la Universidad Nacional, por sede, área del conocimiento, carrera y grado académico, según sexo. 2011	72
Cuadro N°2.8: Diplomas otorgados por la Universidad Estatal a Distancia, por área del conocimiento, carrera y grado académico, según sexo. 2011	85
Cuadro N°2.9: Diplomas otorgados por la Universidad Técnica Nacional, por área del conocimiento, carrera y grado académico, según sexo. 2011	91

TABLA DE GRÁFICOS CAPÍTULO II

Gráfico N°2.1: Diplomas otorgados por las Instituciones de Educación Superior Universitaria Estatal, por institución y área del conocimiento. 2011	30
Gráfico N°2.2: Diplomas otorgados por las Instituciones de Educación Superior Universitaria Estatal, por institución y grado académico. 2011	32
Gráfico N°2.3: Diplomas otorgados por las Instituciones de Educación Superior Universitaria Estatal, por institución y sexo. 2011	33

CAPÍTULO III
UNIVERSIDADES PRIVADAS **55**

TABLA DE CUADROS CAPÍTULO III

Cuadro N°3.1: Diplomas otorgados por las Instituciones de Educación Superior Universitaria Privada, por universidad y área del conocimiento, según sexo. 2011	96
Cuadro N°3.2: Diplomas otorgados por las Instituciones de Educación Superior Universitaria Privada, por universidad y grado académico, según sexo. 2011	103
Cuadro N°3.3: Diplomas otorgados por las Instituciones de Educación Superior Universitaria Privada, por área del conocimiento, disciplina y grado académico, según sexo. 2011	110
Cuadro N°3.4: Diplomas otorgados por la Universidad Autónoma de Centroamérica por área del conocimiento, carrera y grado académico, según sexo. 2011	117
Cuadro N°3.5: Diplomas otorgados por la Universidad Internacional de las Américas, por área del conocimiento, carrera y grado académico, según sexo. 2011	119
Cuadro N°3.6: Diplomas otorgados por la Universidad Adventista de Centroamérica, por área del conocimiento, carrera y grado académico, según sexo. 2011	121
Cuadro N°3.7: Diplomas otorgados por la Universidad Latinoamericana de Ciencia y Tecnología, por área del conocimiento y grado académico, según sexo. 2011	122
Cuadro N°3.8: Diplomas otorgados por la Universidad Latina San Pedro, por área del conocimiento, carrera y grado académico, según sexo. 2011	124
Cuadro N°3.9: Diplomas otorgados por la Universidad Latina Heredia, por área del conocimiento, carrera y grado académico, según sexo. 2011	128
Cuadro N°3.10: Diplomas otorgados por la Universidad Interamericana de Costa Rica por área del conocimiento, carrera y grado académico, según sexo. 2011	131

Cuadro N°3.11: Diplomas otorgados por la Universidad Central Costarricense, por área del conocimiento, carrera y grado académico, según sexo. 2011	133
Cuadro N°3.12: Diplomas otorgados por la Universidad Hispanoamericana, por área del conocimiento, carrera y grado académico, según sexo. 2011	135
Cuadro N°3.13: Diplomas otorgados por la Universidad de San José, por área del conocimiento carrera y grado académico, según sexo. 2011	138
Cuadro N°3.14: Diplomas otorgados por la Universidad Evangélica de las Américas y la Universidad Libre de Costa Rica, por universidad, área del conocimiento, carrera y grado académico, según sexo. 2011	140
Cuadro N°3.15: Diplomas otorgados por la Universidad Católica Anselmo Llorente y la Fuente, por área del conocimiento, carrera y grado académico, según sexo. 2011	142
Cuadro N°3.16: Diplomas otorgados por la Universidad Veritas y por la Universidad Braulio Carrillo, por universidad, área del conocimiento, carrera y grado académico, según sexo. 2011	144
Cuadro N°3.17: Diplomas otorgados por la Universidad para la Cooperación Internacional, por universidad, área del conocimiento, carrera y grado académico, según sexo. 2011	145
Cuadro N°3.18: Diplomas otorgados por la Universidad Fidélitas, por área del conocimiento, carrera y grado académico, según sexo. 2011	146
Cuadro N°3.19: Diplomas otorgados por la Universidad Autónoma de Monterrey y la Universidad de La Salle, por universidad, área del conocimiento, carrera y grado académico, según sexo. 2011	148
Cuadro N°3.20: Diplomas otorgados por la Universidad de Iberoamérica y por Universidad Federada, por universidad, área del conocimiento, carrera y grado académico, según sexo. 2011	150
Cuadro N°3.21: Diplomas otorgados por la Universidad Florencio del Castillo, por área del conocimiento, carrera y grado académico, según sexo. 2011	151
Cuadro N°3.22: Diplomas otorgados por la Universidad Isaac Newton y la Universidad en Ciencias Administrativas San Marcos, por universidad, área del conocimiento, carrera y grado académico, según sexo. 2011	152
Cuadro N°3.23: Diplomas otorgados por la Universidad Santa Lucía, por área del conocimiento, carrera y grado académico, según sexo. 2011	153

Cuadro N°3.24: Diplomas otorgados por la Universidad San Juan de la Cruz y la Universidad Magister, por universidad, área del conocimiento, carrera y grado académico, según sexo. 2011	154
Cuadro N°3.25: Diplomas otorgados por la Universidad del Turismo, la Universidad Juan Pablo II y la Universidad Escuela Libre de Derecho, por universidad, área del conocimiento, carrera y grado académico, según sexo. 2011	156
Cuadro N°3.26: Diplomas otorgados por la Universidad Metropolitana Castro Carazo por área del conocimiento, carrera y grado académico, según sexo. 2011	157
Cuadro N°3.27: Diplomas otorgados por la Universidad Independiente de Costa Rica, por área del conocimiento, carrera y grado académico, según sexo. 2011	159
Cuadro N°3.28: Diplomas otorgados por la Universidad de Ciencias Empresariales y la Universidad Bíblica Latinoamericana, por universidad, área del conocimiento, carrera y grado académico, según sexo. 2011	160
Cuadro N°3.29: Diplomas otorgados por la Universidad de las Ciencias y el Arte de Costa Rica, por área del conocimiento, carrera y grado académico, según sexo. 2011	161
Cuadro N°3.30: Diplomas otorgados por la Universidad Americana por área del conocimiento, carrera y grado académico, según sexo. 2011	164
Cuadro N°3.31: Diplomas otorgados por la Universidad Internacional, San Isidro Labrador, por área del conocimiento, carrera y grado académico, según sexo. 2011	166
Cuadro N°3.32: Diplomas otorgados por la Universidad del Valle, la Universidad Cristiana del Sur y la Universidad Tecnológica Costarricense, por universidad, área del conocimiento, carrera y grado académico, según sexo. 2011	168
Cuadro N°3.33: Diplomas otorgados por la Universidad Continental de las Ciencias y las Artes, la Universidad Metodista y la Universidad de Ciencias Médicas, por universidad, área del conocimiento, carrera y grado académico, según sexo. 2011	170
Cuadro N°3.34: Diplomas otorgados por la Universidad Alma Mater, la Universidad Santa Paula, la Universidad Creativa y la Universidad Centroamericana de Ciencias Sociales, por universidad, área del conocimiento, carrera y grado académico, según sexo. 2011	172

Capítulo I

Resumen de Datos por Sector

CUADRO N°1.1

DIPLOMAS OTORGADOS POR LAS INSTITUCIONES DE EDUCACIÓN SUPERIOR UNIVERSITARIA, POR AÑO, SEGÚN SECTOR. 2000-2011

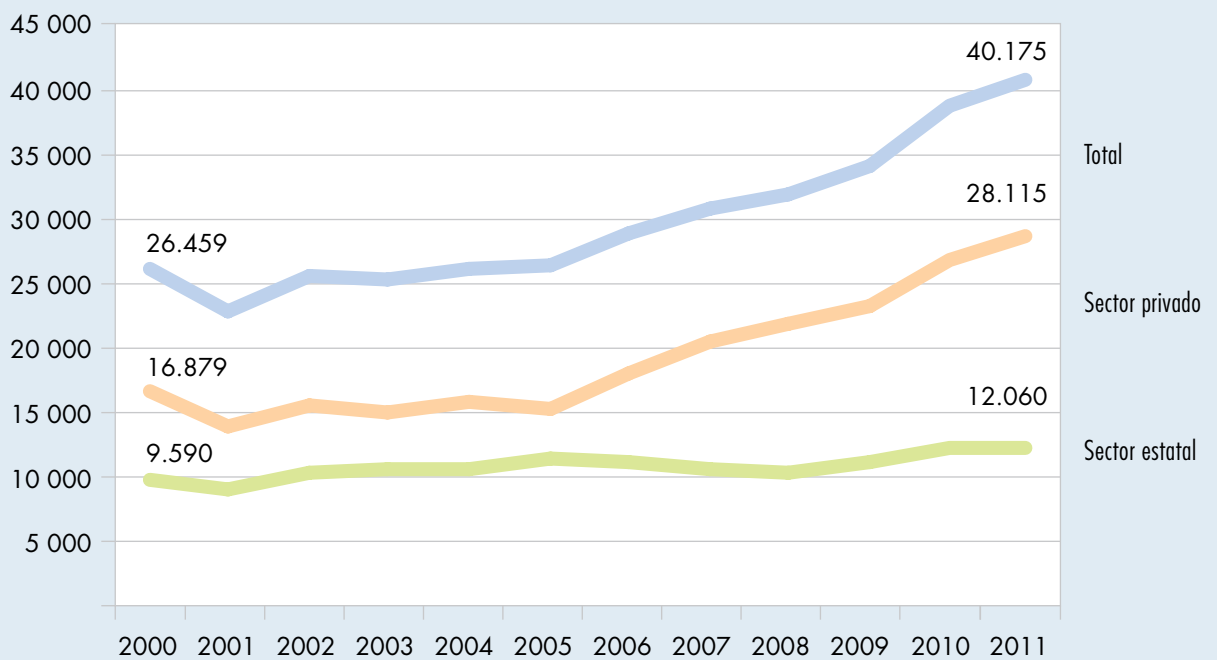
AÑO	SECTOR					
	TOTAL		ESTATAL		PRIVADO	
	ABS.	REL.	ABS.	REL.	ABS.	REL.
2000	26 469	100,0	9 590	36,2	16 879	63,8
2001	23 302	100,0	9 013	38,7	14 289	61,3
2002	26 051	100,0	10 246	39,3	15 805	60,7
2003	25 739	100,0	10 507	40,8	15 232	59,2
2004	26 472	100,0	10 374	39,2	16 098	60,8
2005	26 800	100,0	11 157	41,6	15 643	58,4
2006	28 956	100,0	10 848	37,5	18 108	62,5
2007	30 754	100,0	10 482	34,1	20 272	65,9
2008	31 847	100,0	10 329	32,4	21 518	67,6
2009	33 796	100,0	10 878	32,2	22 918	67,8
2010	38 163	100,0	11 935	31,3	26 228	68,7
2011	40 175	100,0	12 060	30,0	28 115	70,0

FUENTE: Conare, OPES. División de Sistemas con datos proporcionados por las Oficinas de Registro de las Universidades Estatales y el Conesup. 2012.

GRÁFICO N°1.1

DIPLOMAS OTORGADOS POR LAS INSTITUCIONES DE EDUCACIÓN SUPERIOR UNIVERSITARIA, POR SECTOR, SEGÚN AÑO 2000-2011

Número de diplomas



Fuente: Conare-OPES, División de Sistemas, con datos del Cuadro N°1.1.

CUADRO N°1.2

DIPLOMAS OTORGADOS POR LAS INSTITUCIONES DE EDUCACIÓN SUPERIOR UNIVERSITARIA, POR SECTOR Y UNIVERSIDAD, SEGÚN AÑO. 2000-2011

SECTOR Y UNIVERSIDAD	2000	2001	2002	2003	2004	2005	2006	2007	2008	2009	2010	2011
TOTAL	26 469	23 302	26 051	25 739	26 472	26 800	28 956	30 754	31 847	33 796	38 163	40 175
SECTOR UNIVERSITARIO ESTATAL	9 590	9 013	10 246	10 507	10 374	11 157	10 848	10 482	10 329	10 878	11 935	12 060
U. de Costa Rica	3 955	4 131	4 118	4 378	4 112	4 234	4 258	4 421	4 330	4 684	5 054	5 206
I. Tecnológico de Costa Rica	876	834	1 084	1 104	996	1 287	1 369	1 243	1 326	1 181	1 448	1 277
U. Nacional	2 586	2 389	2 830	2 849	3 152	3 264	2 868	2 495	2 476	2 720	3 127	2 784
U. Estatal a Distancia	2 173	1 659	2 214	2 176	2 114	2 372	2 353	2 323	2 197	2 293	2 306	2 270
U. Técnica Nacional	-	-	-	-	-	-	-	-	-	-	-	523
SECTOR UNIVERSITARIO PRIVADO	16 879	14 289	15 805	15 232	16 098	15 643	18 108	20 272	21 518	22 918	26 228	28 115
U. Autónoma de Centro América	899	822	568	480	404	412	581	479	494	426	435	516
U. Internacional de las Américas	537	532	325	453	664	527	633	648	551	635	700	647
U. Adventista de Centro América	62	55	183	-	117	78	62	108	134	119	125	115
U. Latinoamericana Ciencia y Tecnología	886	777	509	693	618	766	687	539	607	479	557	589
U. Panamericana	109	79	38	78	32	70	20	29	21	16	52	-
U. Latina - San Pedro	4 118	2 833	4 104	2 119	3 149	2 721	3 364	3 572	3 486	3 711	3 436	3 543
U. Latina - Heredia	-	-	-	-	-	-	-	-	-	-	-	2 188
U. Interamericana de Costa Rica	594	589	656	630	723	849	938	1 082	1 371	1 832	1 967	153
U. Central Costarricense	1 783	624	642	571	384	364	337	414	408	386	512	433
U. Hispanoamericana	245	267	304	404	606	904	667	769	867	950	1 122	1 107
U. de San José	668	504	520	653	389	796	749	923	939	1 406	1 563	1 528
U. Evangélica de las Américas	-	46	30	52	106	158	37	18	12	1	6	18
U. Libre de Costa Rica	62	276	166	296	330	323	352	563	386	507	1 181	867
U. Católica Anselmo Llorente y La Fuente	416	351	464	505	419	431	557	576	506	662	552	454
U. del Diseño	7	1	-	4	10	3	1	5	13	14	-	-
U. Veritas	246	211	142	201	219	58	192	123	189	193	164	238
U. Braulio Carrillo	26	21	35	67	17	37	37	40	35	27	43	60
U. para la Cooperación Internacional	36	75	129	103	205	146	160	91	320	294	308	312
U. Fidélitas	354	274	378	421	454	260	584	568	606	798	836	858
U. Autónoma de Monterrey	327	249	275	283	156	183	146	114	86	77	76	69
U. de La Salle	73	89	118	191	101	98	148	101	330	154	310	230
U. de Iberoamérica	242	226	284	176	371	417	424	538	410	443	469	619
U. Federada de Costa Rica	226	134	235	251	161	57	140	204	230	218	255	265
U. Florencio del Castillo	1 390	1 878	1 438	1 611	1 060	1 013	977	851	928	1 166	1 215	1 152
U. Isaac Newton	112	64	56	50	30	42	38	42	48	26	15	34

CUADRO N°1.2

DIPLOMAS OTORGADOS POR LAS INSTITUCIONES DE EDUCACIÓN SUPERIOR UNIVERSITARIA, POR SECTOR Y UNIVERSIDAD, SEGÚN AÑO. 2000-2011

SECTOR Y UNIVERSIDAD	2000	2001	2002	2003	2004	2005	2006	2007	2008	2009	2010	2011
U. de Ciencias Adm. San Marcos	171	79	279	225	264	291	386	427	351	305	595	702
U. Santa Lucía	601	540	334	639	532	691	780	877	1 233	1 340	1 633	1 977
U. San Juan de la Cruz	196	-	42	99	100	77	29	203	169	113	188	141
U. Magister	202	233	199	224	259	206	-	168	31	59	75	77
U. Turismo	-	-	-	-	10	-	9	9	19	55	18	66
U. Juan Pablo II	-	-	-	18	34	-	-	3	8	17	8	15
U. Escuela Libre de Derecho	87	77	62	149	45	36	84	163	195	163	173	133
U. Metropolitana Castro Carazo	521	658	719	925	1 191	904	1 135	1 844	1 664	1 543	1 851	2 599
U. Independiente de Costa Rica	177	192	112	51	93	101	114	93	46	64	73	72
U. Centroamericana Cien. Empresariales	62	21	9	18	19	14	28	32	32	29	52	63
U. Bíblica Latinoamericana	13	19	4	-	21	13	42	24	23	-	-	4
U. de las Ciencias y el Arte de Costa Rica	399	348	605	754	742	1 013	713	1 219	1 312	1 280	1 568	1 557
U. Americana	309	275	411	506	325	178	786	709	942	938	1 007	1 118
U. Internacional San Isidro Labrador	487	483	503	376	646	610	1 012	840	1 135	1 044	1 262	1 432
U. Empresarial de Costa Rica	-	-	-	-	11	-	-	-	-	-	-	-
U. del Valle	6	4	55	81	59	86	119	53	98	97	144	61
U. Cristiana del Sur	4	4	-	37	2	22	44	39	-	28	0	145
U. Tecnológica Costarricense	59	124	86	103	165	91	95	181	220	217	213	346
U. Continental de las Ciencias y las Artes	-	21	70	55	60	-	93	58	47	11	67	38
U. Metodista	-	-	-	5	2	-	3	4	18	22	74	30
U. de las Ciencias Médicas	167	159	397	297	230	180	273	276	308	337	364	453
U. Alma Mater	-	-	8	9	118	9	67	31	-	56	33	32
U. Santa Paula	-	70	248	344	364	357	432	581	639	621	888	1 006
U. Creativa	-	-	6	5	8	-	3	6	10	15	11	14
U. Cristiana Internacional	-	-	-	-	-	13	-	-	-	-	-	-
U. Centroamericana Ciencias Sociales	-	5	57	20	73	38	30	35	41	24	32	39

FUENTE: Conare, OPES. División de Sistemas con datos proporcionados por las Oficinas de Registro de las Universidades Estatales y el Conesup. 2012

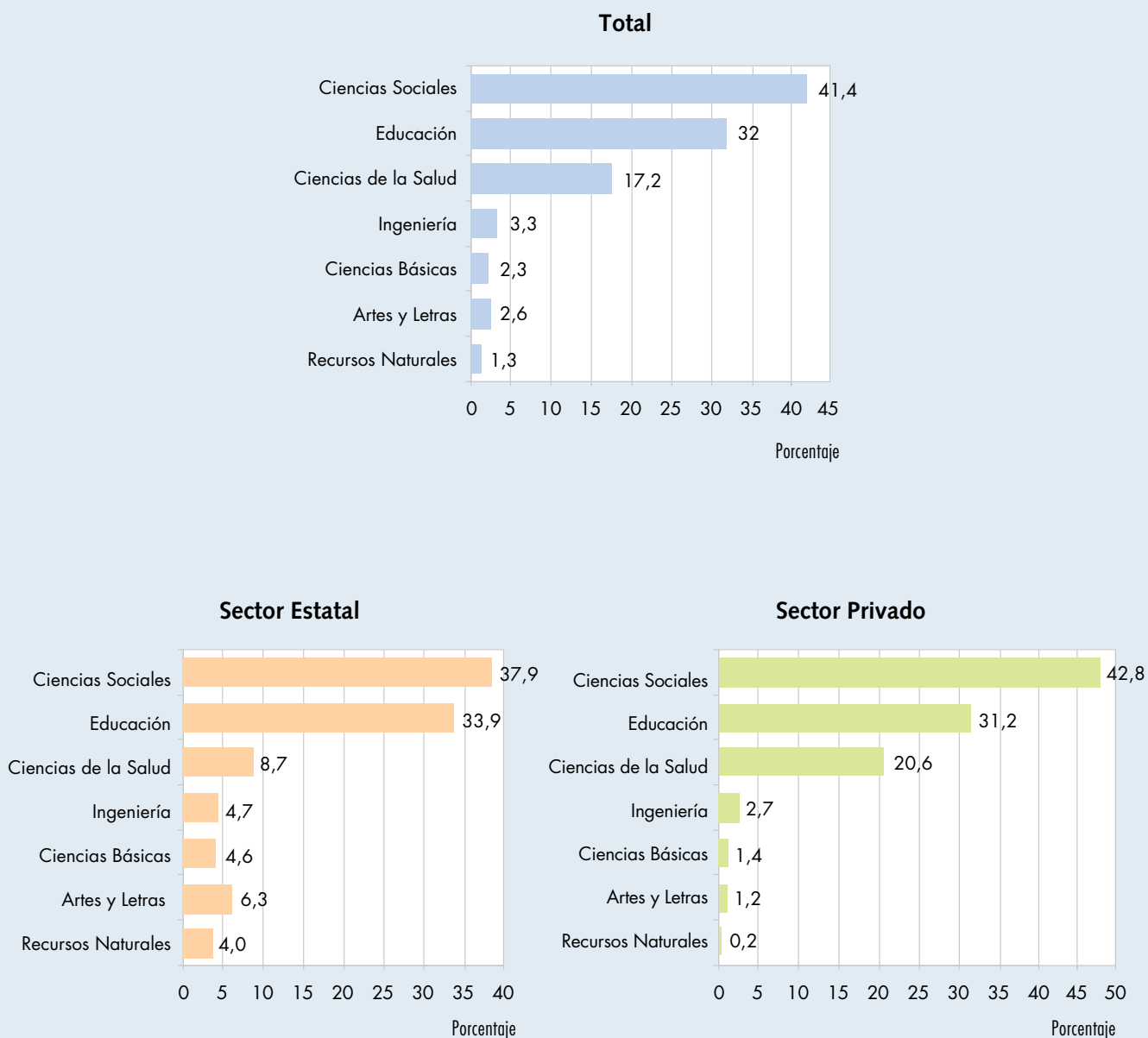
CUADRO N°1.3

DIPLOMAS OTORGADOS POR LAS INSTITUCIONES DE EDUCACIÓN SUPERIOR UNIVERSITARIA, POR SECTOR Y ÁREA DEL CONOCIMIENTO, SEGÚN SEXO. 2011

SECTOR Y ÁREA	TOTAL		MASCULINO		FEMENINO	
	ABS.	REL.	ABS.	REL.	ABS.	REL.
TOTAL	40 175	100,0	14 500	100,0	25 676	100,0
Artes y Letras	1 138	2,8	466	3,2	672	2,6
Ciencias Básicas	2 144	5,3	1 548	10,7	596	2,3
Ciencias Sociales	17 310	43,1	6 686	46,1	10 624	41,4
Educación	10 551	26,3	2 358	16,3	8 193	31,9
Recursos Naturales	657	1,6	324	2,2	333	1,3
Ingeniería	2 547	6,3	1 701	11,7	846	3,3
Ciencias de la Salud	5 827	14,5	1 416	9,8	4 411	17,2
Formación General	1	0,0	1	-	1	0,0
SECTOR UNIVERSITARIO ESTATAL	12 060	100,0	4 785	100,0	7 275	100,0
Artes y Letras	724	6,0	269	5,6	455	6,3
Ciencias Básicas	1 054	8,7	721	15,1	333	4,6
Ciencias Sociales	4 512	37,4	1 754	36,7	2 758	37,9
Educación	3 192	26,5	735	15,4	2 457	33,8
Recursos Naturales	609	5,0	312	6,5	297	4,1
Ingeniería	1 052	8,7	706	14,8	346	4,8
Ciencias de la Salud	916	7,6	287	6,0	629	8,6
Formación General	1	0,0	1	0,0	0	0,0
SECTOR UNIVERSITARIO PRIVADO	28 115	100,0	9 715	100,0	18 400	100,0
Artes y Letras	414	1,5	197	2,0	217	1,2
Ciencias Básicas	1 090	3,9	827	8,5	263	1,4
Ciencias Sociales	12 798	45,5	4 932	50,8	7 866	42,8
Educación	7 359	26,2	1 623	16,7	5 736	31,2
Recursos Naturales	48	0,2	12	0,1	36	0,2
Ingeniería	1 495	5,3	995	10,2	500	2,7
Ciencias de la Salud	4 911	17,5	1 129	11,6	3 782	20,6

GRÁFICO N°1.2

DIPLOMAS OTORGADOS POR LAS INSTITUCIONES DE EDUCACIÓN SUPERIOR UNIVERSITARIA, POR ÁREA DEL CONOCIMIENTO Y SECTOR. 2011

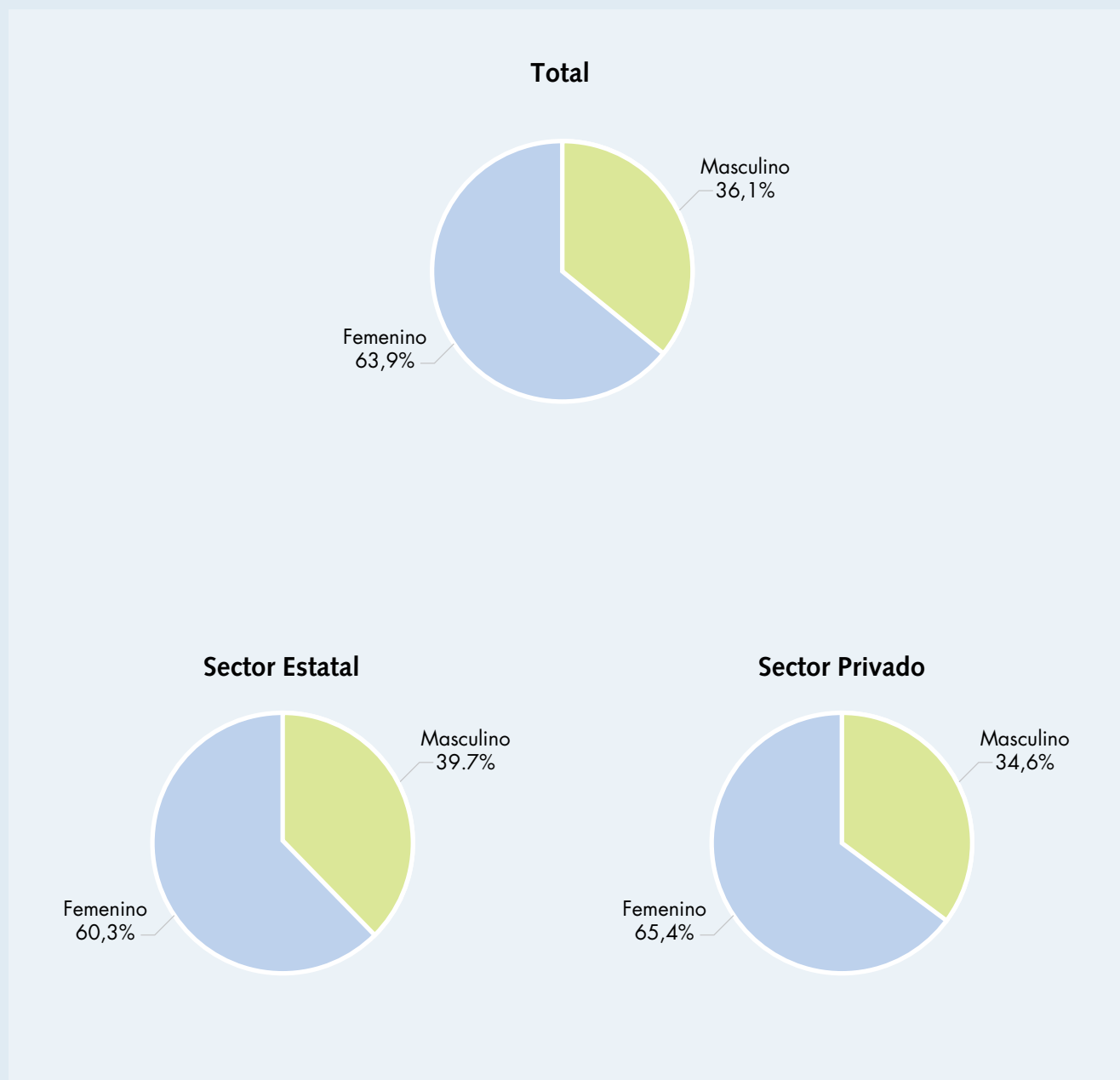


CUADRO N°1.4

DIPLOMAS OTORGADOS POR LAS INSTITUCIONES DE EDUCACIÓN SUPERIOR UNIVERSITARIA, POR SECTOR Y ÁREA DEL CONOCIMIENTO, SEGÚN SEXO. 2011

SECTOR Y ÁREA	TOTAL		MASCULINO		FEMENINO	
	ABS.	REL.	ABS.	REL.	ABS.	REL.
TOTAL	40 175	100,0	14 500	36,1	25 675	63,9
Artes y Letras	1 138	100,0	466	40,9	672	59,1
Ciencias Básicas	2 144	100,0	1 548	72,2	596	27,8
Ciencias Sociales	17 310	100,0	6 686	38,6	10 624	61,4
Educación	10 551	100,0	2 358	22,3	8 193	77,7
Recursos Naturales	657	100,0	324	49,3	333	50,7
Ingeniería	2 547	100,0	1 701	66,8	846	33,2
Ciencias de la Salud	5 827	100,0	1 416	24,3	4 411	75,7
Formación General	1	100,0	1	100,0	0	0,0
SECTOR UNIVERSITARIO ESTATAL	12 060	100,0	4 785	39,7	7 275	60,3
Artes y Letras	724	100,0	269	37,2	455	62,8
Ciencias Básicas	1 054	100,0	721	68,4	333	31,6
Ciencias Sociales	4 512	100,0	1 754	38,9	2 758	61,1
Educación	3 192	100,0	735	23,0	2 457	77,0
Recursos Naturales	609	100,0	312	51,2	297	48,8
Ingeniería	1 052	100,0	706	67,1	346	32,9
Ciencias de la Salud	916	100,0	287	31,3	629	68,7
Formación General	1	100,0	1	100,0	0	0,0
SECTOR UNIVERSITARIO PRIVADO	28 115	100,0	9 715	34,6	18 400	65,4
Artes y Letras	414	100,0	197	47,6	217	52,4
Ciencias Básicas	1 090	100,0	827	75,9	263	24,1
Ciencias Sociales	12 798	100,0	4 932	38,5	7 866	61,5
Educación	7 359	100,0	1 623	22,1	5 736	77,9
Recursos Naturales	48	100,0	12	25,0	36	75,0
Ingeniería	1 495	100,0	995	66,6	500	33,4
Ciencias de la Salud	4 911	100,0	1 129	23,0	3 782	77,0

GRÁFICO N°1.3

DIPLOMAS OTORGADOS POR LAS INSTITUCIONES DE EDUCACIÓN SUPERIOR UNIVERSITARIA, POR SECTOR Y SEXO. 2011

CUADRO N°1.5

DIPLOMAS OTORGADOS POR LAS INSTITUCIONES DE EDUCACIÓN SUPERIOR UNIVERSITARIA, POR SECTOR Y ÁREA DEL CONOCIMIENTO, SEGÚN GRADO ACADÉMICO. 2011

SECTOR Y ÁREA	GRADO ACADÉMICO															
	TOTAL		DIPL.		PROF.		BACH.		LIC.		ESP. PROF.		MAESTRÍA		DOC.	
	ABS.	REL.	ABS.	REL.	ABS.	REL.	ABS.	REL.	ABS.	REL.	ABS.	REL.	ABS.	REL.	ABS.	REL.
TOTAL	40 175	100,0	1 779	4,4	185	0,5	19 101	47,5	14 736	36,7	520	1,3	3 742	9,3	112	0,3
Artes y Letras	1 138	100,0	151	13,3	-	-	712	62,6	190	16,7	-	-	83	7,3	2	0,2
Ciencias Básicas	2 144	100,0	213	9,9	-	-	1 363	63,6	386	18,0	-	-	170	7,9	12	0,6
Ciencias Sociales	17 310	100,0	645	3,7	3	-	9 169	53,0	5 252	30,3	305	1,8	1 900	11,0	36	0,2
Educación	10 551	100,0	502	4,8	182	1,7	4 073	38,6	4 537	43,0	-	-	1 196	11,3	61	0,6
Recursos Naturales	657	100,0	139	21,2	-	-	322	49,0	157	23,9	-	-	38	5,8	1	0,2
Ingeniería	2 547	100,0	66	2,6	-	-	1 087	42,7	1 313	51,6	-	-	81	3,2	-	-
Ciencias de la Salud	5 827	100,0	63	1,1	-	-	2 374	40,7	2 901	49,8	215	3,7	274	4,7	-	-
Formación General	1	100,0	-	-	-	-	1	100,0	-	-	-	-	-	-	-	-
SECTOR UNIVERSITARIO ESTATAL	12 060	100,0	1 779	14,8	185	1,5	5 588	46,3	3 234	26,8	246	2,0	987	8,2	41	0,3
Artes y Letras	724	100,0	151	20,9	-	-	424	58,6	81	11,2	-	-	66	9,1	2	0,3
Ciencias Básicas	1 054	100,0	213	20,2	-	-	654	62,0	77	7,3	-	-	98	9,3	12	1,1
Ciencias Sociales	4 512	100,0	645	14,3	3	0,1	2 247	49,8	1 079	23,9	51	1,1	467	10,4	20	0,4
Educación	3 192	100,0	502	15,7	182	5,7	1 537	48,2	763	23,9	-	-	202	6,3	6	0,2
Recursos Naturales	609	100,0	139	22,8	-	-	281	46,1	153	25,1	-	-	35	5,7	1	0,2
Ingeniería	1 052	100,0	66	6,3	-	-	262	24,9	655	62,3	-	-	69	6,6	-	-
Ciencias de la Salud	916	100,0	63	6,9	-	-	182	19,9	426	46,5	195	21,3	50	5,5	-	-
Formación General	1	100,0	-	-	-	-	1	100,0	-	-	-	-	-	-	-	-
SECTOR UNIVERSITARIO PRIVADO	28 115	100,0	-	-	-	-	13 513	48,1	11 502	40,9	274	1,0	2 755	9,8	71	0,3
Artes y Letras	414	100,0	-	-	-	-	288	69,6	109	26,3	-	-	17	4,1	-	-
Ciencias Básicas	1 090	100,0	-	-	-	-	709	65,0	309	28,3	-	-	72	6,6	-	-
Ciencias Sociales	12 798	100,0	-	-	-	-	6 922	54,1	4 173	32,6	254	2,0	1 433	11,2	16	0,1
Educación	7 359	100,0	-	-	-	-	2 536	34,5	3 774	51,3	-	-	994	13,5	55	0,7
Recursos Naturales	48	100,0	-	-	-	-	41	85,4	4	8,3	-	-	3	6,3	-	-
Ingeniería	1 495	100,0	-	-	-	-	825	55,2	658	44,0	-	-	12	0,8	-	-
Ciencias de la Salud	4 911	100,0	-	-	-	-	2 192	44,6	2 475	50,4	20	0,4	224	4,6	-	-

FUENTE: Conare, OPES. División de Sistemas con datos proporcionados por las Oficinas de Registro de las Universidades Estatales y el Conesup. 2012.

CUADRO N°1.6

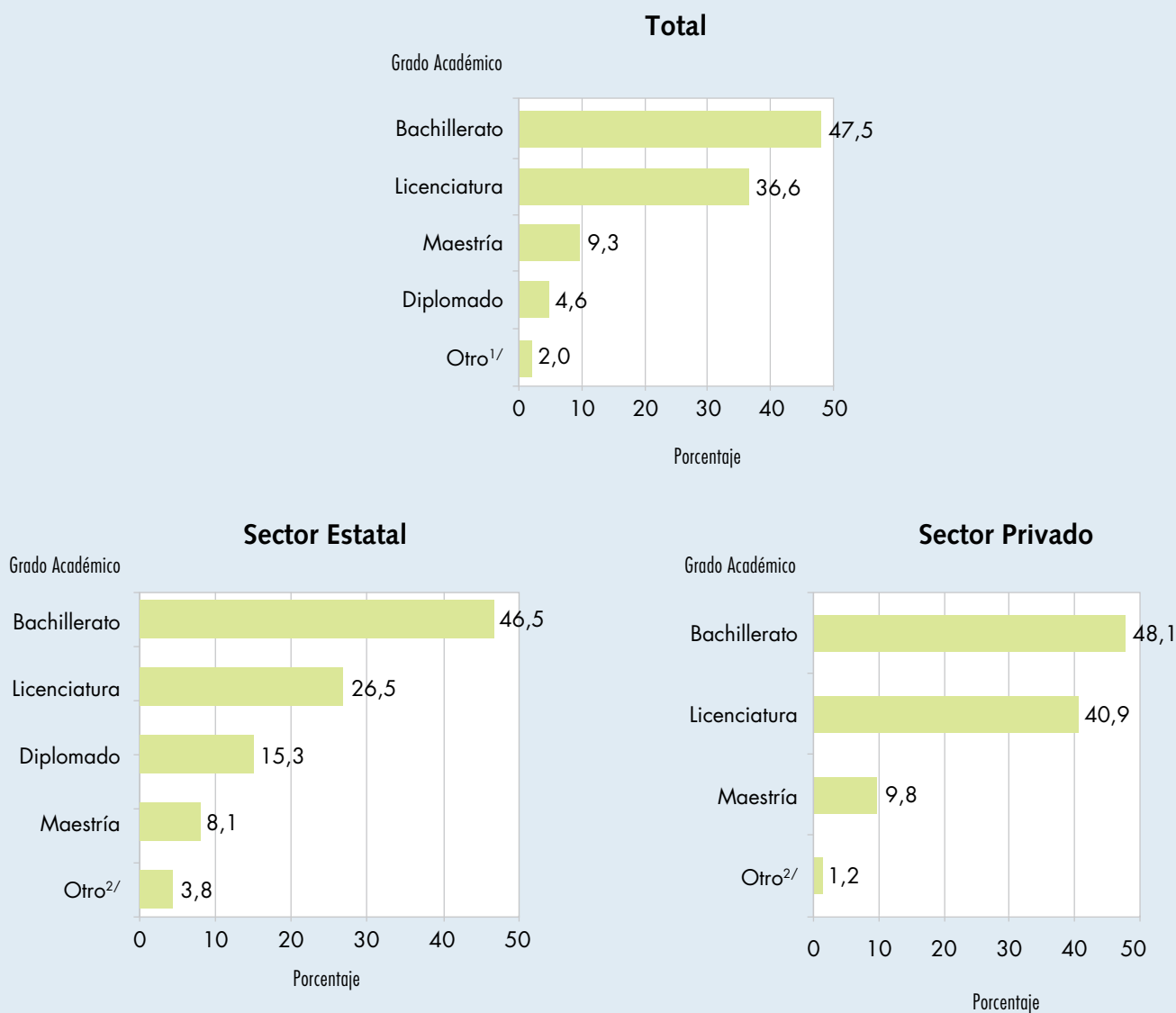
DIPLOMAS OTORGADOS POR LAS INSTITUCIONES DE EDUCACIÓN SUPERIOR UNIVERSITARIA, POR SECTOR Y GRADO ACADÉMICO, SEGÚN SEXO. 2011

SECTOR Y GRADO	TOTAL		MASCULINO		FEMENINO	
	ABS.	REL.	ABS.	REL.	ABS.	REL.
TOTAL	40 175	100,0	14 500	100,0	25 675	100,0
Diplomado	1 779	4,4	581	4,0	1 198	4,7
Profesorado	185	0,5	80	0,6	105	0,4
Bachillerato	19 101	47,5	7 117	49,1	11 984	46,7
Licenciatura	14 736	36,7	5 024	34,6	9 712	37,8
Especialidad Profesional	520	1,3	241	1,7	279	1,1
Maestría	3 742	9,3	1 409	9,7	2 333	9,1
Doctorado	112	0,3	48	0,3	64	0,2
SECTOR UNIVERSITARIO ESTATAL	12 060	100,0	4 785	100,0	7 275	100,0
Diplomado	1 779	14,8	581	12,1	1 198	16,5
Profesorado	185	1,5	80	1,7	105	1,4
Bachillerato	5 588	46,3	2 231	46,6	3 357	46,1
Licenciatura	3 234	26,8	1 321	27,6	1 913	26,3
Especialidad Profesional	246	2,0	114	2,4	132	1,8
Maestría	987	8,2	438	9,2	549	7,5
Doctorado	41	0,3	20	0,4	21	0,3
SECTOR UNIVERSITARIO PRIVADO	28 115	100,0	9 715	100,0	18 400	100,0
Bachillerato	13 513	48,1	4 886	50,3	8 627	46,9
Licenciatura	11 502	40,9	3 703	38,1	7 799	42,4
Especialidad Profesional	274	1,0	127	1,3	147	0,8
Maestría	2 755	9,8	971	10,0	1 784	9,7
Doctorado	71	0,3	28	0,3	43	0,2

FUENTE: Conare, OPES. División de Sistemas con datos proporcionados por las Oficinas de Registro de las Universidades Estatales y el Conesup. 2012.

GRÁFICO N°1.4

DIPLOMAS OTORGADOS POR LAS INSTITUCIONES DE EDUCACIÓN SUPERIOR UNIVERSITARIA, POR GRADO ACADÉMICO Y SECTOR. 2011



^{1/} Incluye los diplomas otorgados de Profesorado, Especialidad Profesional y Doctorados.

^{2/} Incluye los diplomas otorgados de Especialidad Profesional y Doctorados.

CUADRO N°1.7

DIPLOMAS OTORGADOS POR LAS INSTITUCIONES DE EDUCACIÓN SUPERIOR UNIVERSITARIA, POR ÁREA DEL CONOCIMIENTO, DISCIPLINA Y GRADO ACADÉMICO, SEGÚN SEXO. 2011

ÁREA, DISCIPLINA Y GRADO	TOTAL		MASCULINO		FEMENINO	
	ABS.	REL.	ABS.	REL.	ABS.	REL.
TOTAL	40 175	100,0	14 500	36,1	25 675	63,9
ARTES Y LETRAS	1 138	100,0	466	40,9	672	59,1
Artes (Doc.)	2	100,0	2	100,0	-	-
Artes Dramáticas	27	100,0	10	37,0	17	63,0
Bachillerato	18	100,0	6	33,3	12	66,7
Licenciatura	8	100,0	3	37,5	5	62,5
Maestría	1	100,0	1	100,0	-	-
Artes Plásticas	144	100,0	67	46,5	77	53,5
Diplomado	8	100,0	3	37,5	5	62,5
Bachillerato	105	100,0	49	46,7	56	53,3
Licenciatura	31	100,0	15	48,4	16	51,6
Arte Publicitario	227	100,0	77	33,9	150	66,1
Bachillerato	165	100,0	60	36,4	105	63,6
Licenciatura	62	100,0	17	27,4	45	72,6
Artes Musicales	78	100,0	46	59,0	32	41,0
Bachillerato	58	100,0	32	55,2	26	44,8
Licenciatura	17	100,0	13	76,5	4	23,5
Maestría	3	100,0	1	33,3	2	66,7
Danza	14	100,0	1	7,1	13	92,9
Bachillerato	6	100,0	1	16,7	5	83,3
Maestría	8	100,0	-	-	8	100,0
Historia del Arte (Bach.)	1	100,0	-	-	1	100,0
Literatura y Lingüística	52	100,0	12	23,1	40	76,9
Bachillerato	40	100,0	10	25,0	30	75,0
Licenciatura	5	100,0	1	20,0	4	80,0
Maestría	7	100,0	1	14,3	6	85,7

CUADRO N°1.7**DIPLOMAS OTORGADOS POR LAS INSTITUCIONES DE EDUCACIÓN SUPERIOR UNIVERSITARIA, POR ÁREA DEL CONOCIMIENTO, DISCIPLINA Y GRADO ACADÉMICO, SEGÚN SEXO. 2011**

ÁREA, DISCIPLINA Y GRADO	TOTAL		MASCULINO		FEMENINO	
	ABS.	REL.	ABS.	REL.	ABS.	REL.
Lenguas	274	100,0	82	29,9	192	70,1
Diplomado	101	100,0	25	24,8	76	75,2
Bachillerato	141	100,0	49	34,8	92	65,2
Licenciatura	17	100,0	4	23,5	13	76,5
Maestría	15	100,0	4	26,7	11	73,3
Filosofía	52	100,0	37	71,2	15	28,8
Bachillerato	28	100,0	25	89,3	3	10,7
Licenciatura	2	100,0	2	100,0	-	-
Doctorado	22	100,0	10	45,5	12	54,5
Teología	125	100,0	99	79,2	26	20,8
Diplomado	7	100,0	3	42,9	4	57,1
Bachillerato	78	100,0	69	88,5	9	11,5
Licenciatura	13	100,0	13	100,0	-	-
Maestría	27	100,0	14	51,9	13	48,1
Bibliotecología	118	100,0	18	15,3	100	84,7
Diplomado	35	100,0	4	11,4	31	88,6
Bachillerato	72	100,0	12	16,7	60	83,3
Licenciatura	11	100,0	2	18,2	9	81,8
Producción de Cine y Televisión (Lic.)	24	100,0	15	62,5	9	37,5
CIENCIAS BÁSICAS	2 144	100,0	1 548	72,2	596	27,8
Ciencias (Doc.)	12	100,0	5	41,7	7	58,3
Biología	92	100,0	39	42,4	53	57,6
Bachillerato	73	100,0	30	41,1	43	58,9
Licenciatura	11	100,0	5	45,5	6	54,5
Maestría	8	100,0	4	50,0	4	50,0
Física	18	100,0	13	72,2	5	27,8
Bachillerato	13	100,0	9	69,2	4	30,8
Maestría	5	100,0	4	80,0	1	20,0

CUADRO N°1.7

DIPLOMAS OTORGADOS POR LAS INSTITUCIONES DE EDUCACIÓN SUPERIOR UNIVERSITARIA, POR ÁREA DEL CONOCIMIENTO, DISCIPLINA Y GRADO ACADÉMICO, SEGÚN SEXO. 2011

ÁREA, DISCIPLINA Y GRADO	TOTAL		MASCULINO		FEMENINO	
	ABS.	REL.	ABS.	REL.	ABS.	REL.
Geología	18	100,0	10	55,6	8	44,4
Bachillerato	15	100,0	9	60,0	6	40,0
Licenciatura	1	100,0	1	100,0	-	-
Maestría	2	100,0	-	-	2	100,0
Computación	1 852	100,0	1 407	76,0	445	24,0
Diplomado	212	100,0	151	71,2	61	28,8
Bachillerato	1 144	100,0	875	76,5	269	23,5
Licenciatura	351	100,0	265	75,5	86	24,5
Maestría	145	100,0	116	80,0	29	20,0
Estadística	14	100,0	9	66,7	5	35,7
Bachillerato	9	100,0	6	66,7	3	33,3
Maestría	5	100,0	3	60,0	2	40,0
Matemática (Bach.)	4	100,0	3	75,0	1	25,0
Meteorología	6	100,0	4	66,7	2	33,3
Bachillerato	5	100,0	3	60,0	2	40,0
Licenciatura	1	100,0	1	100,0	-	-
Química	128	100,0	58	45,3	70	54,7
Diplomado	1	100,0	1	100,0	-	-
Bachillerato	100	100,0	43	43,0	57	57,0
Licenciatura	23	100,0	13	56,5	10	43,5
Maestría	4	100,0	1	25,0	3	75,0
CIENCIAS SOCIALES	17 310	100,0	6 686	38,62	10 624	61,37
Comunicación	930	100,0	235	25,3	695	74,7
Bachillerato	652	100,0	161	24,7	491	75,3
Licenciatura	246	100,0	64	26,0	182	74,0
Maestría	32	100,0	10	31,3	22	68,8
Politología	222	100,0	84	37,8	138	62,2
Bachillerato	171	100,0	70	40,9	101	59,1
Licenciatura	40	100,0	9	22,5	31	77,5
Maestría	11	100,0	5	45,5	6	54,5

CUADRO N°1.7

DIPLOMAS OTORGADOS POR LAS INSTITUCIONES DE EDUCACIÓN SUPERIOR UNIVERSITARIA, POR ÁREA DEL CONOCIMIENTO, DISCIPLINA Y GRADO ACADÉMICO, SEGÚN SEXO. 2011

ÁREA, DISCIPLINA Y GRADO	TOTAL		MASCULINO		FEMENINO	
	ABS.	REL.	ABS.	REL.	ABS.	REL.
Derecho	2 176	100,0	1 043	47,9	1 133	52,1
Bachillerato	772	100,0	363	47,0	409	53,0
Licenciatura	905	100,0	445	49,2	460	50,8
Especialidad Profesional	300	100,0	142	47,3	158	52,7
Maestría	190	100,0	88	46,3	102	53,7
Doctorado	9	100,0	5	55,6	4	44,4
Antropología	65	100,0	24	36,9	41	63,1
Bachillerato	42	100,0	13	31,0	29	69,0
Licenciatura	16	100,0	8	50,0	8	50,0
Maestría	7	100,0	3	42,9	4	57,1
Historia	19	100,0	6	31,6	13	68,4
Bachillerato	16	100,0	4	25,0	12	75,0
Licenciatura	2	100,0	2	100,0	-	-
Maestría	1	100,0	-	-	1	100,0
Psicología	1 169	100,0	204	17,5	965	82,5
Bachillerato	475	100,0	94	19,8	381	80,2
Licenciatura	558	100,0	95	17,0	463	83,0
Maestría	136	100,0	15	11,0	121	89,0
Sociología	567	100,0	232	40,9	335	59,1
Diplomado	7	100,0	6	85,7	1	14,3
Bachillerato	399	100,0	166	41,6	233	58,4
Licenciatura	63	100,0	24	38,1	39	61,9
Especialidad Profesional	5	100,0	2	40,0	3	60,0
Maestría	82	100,0	29	35,4	53	64,6
Doctorado	11	100,0	5	45,5	6	54,5
Trabajo Social	277	100,0	21	7,6	256	92,4
Bachillerato	204	100,0	15	7,4	189	92,6
Licenciatura	65	100,0	5	7,7	60	92,3
Maestría	8	100,0	1	12,5	7	87,5
Turismo	860	100,0	293	34,1	567	65,9
Diplomado	88	100,0	31	35,2	57	64,8
Bachillerato	707	100,0	241	34,1	466	65,9
Licenciatura	49	100,0	17	34,7	32	65,3
Maestría	16	100,0	4	25,0	12	75,0

CUADRO N°1.7

DIPLOMAS OTORGADOS POR LAS INSTITUCIONES DE EDUCACIÓN SUPERIOR UNIVERSITARIA, POR ÁREA DEL CONOCIMIENTO, DISCIPLINA Y GRADO ACADÉMICO, SEGÚN SEXO. 2011

ÁREA, DISCIPLINA Y GRADO	TOTAL		MASCULINO		FEMENINO	
	ABS.	REL.	ABS.	REL.	ABS.	REL.
Administración	10 540	100,0	4 372	41,5	6 168	58,5
Diplomado	451	100,0	140	31,0	311	69,0
Bachillerato	5 526	100,0	2247	40,7	3279	59,3
Licenciatura	3 191	100,0	1304	40,9	1887	59,1
Maestría	1 363	100,0	674	49,4	689	50,6
Doctorado	9	100,0	7	77,8	2	22,2
Economía	229	100,0	120	52,4	109	47,6
Bachillerato	109	100,0	62	56,9	47	43,1
Licenciatura	61	100,0	29	47,5	32	52,5
Maestría	53	100,0	26	49,1	27	50,9
Doctorado	6	100,0	3	50,0	3	50,0
Planificación	81	100,0	27	33,3	54	66,7
Bachillerato	49	100,0	16	32,7	33	67,3
Licenciatura	32	100,0	11	34,4	21	65,6
Otras administrativas	175	100,0	25	14,3	150	85,7
Diplomado	102	100,0	6	5,9	96	94,1
Bachillerato	47	100,0	16	34,0	31	66,0
Licenciatura	26	100,0	3	11,5	23	88,5
EDUCACIÓN	10 552	100,0	2 359	22,4	8 193	77,6
Educación en general	1 738	100,0	386	22,2	1 352	77,8
Diplomado	23	100,0	-	-	23	100,0
Bachillerato	16	100,0	-	-	16	100,0
Licenciatura	1 241	100,0	327	26,3	914	73,7
Maestría	414	100,0	43	10,4	371	89,6
Doctorado	44	100,0	16	36,4	28	63,6
Preescolar	905	100,0	1	0,1	904	99,9
Diplomado	96	100,0	-	-	96	100,0
Bachillerato	445	100,0	-	-	445	100,0
Licenciatura	332	100,0	1	0,3	331	99,7
Maestría	32	100,0	-	-	32	100,0

CUADRO N°1.7

DIPLOMAS OTORGADOS POR LAS INSTITUCIONES DE EDUCACIÓN SUPERIOR UNIVERSITARIA, POR ÁREA DEL CONOCIMIENTO, DISCIPLINA Y GRADO ACADÉMICO, SEGÚN SEXO. 2011

ÁREA, DISCIPLINA Y GRADO	TOTAL		MASCULINO		FEMENINO	
	ABS.	REL.	ABS.	REL.	ABS.	REL.
Primaria	2 101	100,0	345	16,4	1 756	83,6
Diplomado	304	100,0	52	17,1	252	82,9
Profesorado	19	100,0	5	26,3	14	73,7
Bachillerato	926	100,0	161	17,4	765	82,6
Licenciatura	798	100,0	116	14,5	682	85,5
Maestría	54	100,0	11	20,4	43	79,6
Educación Media (Bach.)	1	100,0	-	-	1	100,0
Enseñanza de Castellano	260	100,0	42	16,2	218	83,8
Profesorado	8	100,0	2	25,0	6	75,0
Bachillerato	140	100,0	20	14,3	120	85,7
Licenciatura	111	100,0	20	18,0	91	82,0
Maestría	1	100,0	-	-	1	100,0
Enseñanza de Inglés	873	100,0	245	28,1	628	71,9
Diplomado	17	100,0	5	29,4	12	70,6
Profesorado	5	100,0	2	40,0	3	60,0
Bachillerato	593	100,0	162	27,3	431	72,7
Licenciatura	223	100,0	65	29,1	158	70,9
Maestría	35	100,0	11	31,4	24	68,6
Enseñanza de Francés	113	100,0	25	22,1	88	77,9
Profesorado	10	100,0	2	20,0	8	80,0
Bachillerato	89	100,0	20	22,5	69	77,5
Bachillerato	14	100,0	3	21,4	11	78,6
Enseñanza de Ciencias	270	100,0	105	38,9	165	61,1
Profesorado	28	100,0	10	35,7	18	64,3
Bachillerato	141	100,0	55	39,0	86	61,0
Licenciatura	101	100,0	40	39,6	61	60,4
Enseñanza de Matemáticas	447	100,0	208	46,5	239	53,5
Profesorado	48	100,0	22	45,8	26	54,2
Bachillerato	219	100,0	108	49,3	111	50,7
Licenciatura	179	100,0	78	43,6	101	56,4
Maestría	1	100,0	-	-	1	100,0

CUADRO N°1.7

DIPLOMAS OTORGADOS POR LAS INSTITUCIONES DE EDUCACIÓN SUPERIOR UNIVERSITARIA, POR ÁREA DEL CONOCIMIENTO, DISCIPLINA Y GRADO ACADÉMICO, SEGÚN SEXO. 2011

ÁREA, DISCIPLINA Y GRADO	TOTAL		MASCULINO		FEMENINO	
	ABS.	REL.	ABS.	REL.	ABS.	REL.
Enseñanza de Estudios Sociales	274	100,0	152	55,5	122	44,5
Profesorado	17	100,0	10	58,8	7	41,2
Bachillerato	133	100,0	70	52,6	63	47,4
Licenciatura	124	100,0	72	58,1	52	41,9
Enseñanza de Computación	122	100,0	40	32,8	82	67,2
Bachillerato	45	100,0	15	33,3	30	66,7
Licenciatura	76	100,0	24	31,6	52	68,4
Maestría	1	100,0	1	100,0	-	-
Educación Primaria y Secundaria	520	100,0	144	27,7	376	72,3
Profesorado	9	100,0	9	100,0	-	-
Bachillerato	307	100,0	92	30,0	215	70,0
Licenciatura	196	100,0	43	21,9	153	78,1
Maestría	8	100,0	-	-	8	100,0
Educación Física	330	100,0	191	57,9	139	42,1
Diplomado	50	100,0	20	40,0	30	60,0
Profesorado	14	100,0	5	35,7	9	64,3
Bachillerato	166	100,0	106	63,9	60	36,1
Licenciatura	77	100,0	48	62,3	29	37,7
Maestría	23	100,0	12	52,2	11	47,8
Educación Especial	1 207	100,0	56	4,6	1 151	95,4
Bachillerato	708	100,0	37	5,2	671	94,8
Licenciatura	496	100,0	19	3,8	477	96,2
Maestría	3	100,0	-	-	3	100,0
Administración Educativa	1 143	100,0	319	27,9	824	72,1
Bachillerato	5	100,0	1	20,0	4	80,0
Licenciatura	536	100,0	154	28,7	382	71,3
Maestría	585	100,0	160	27,4	425	72,6
Doctorado	17	100,0	4	23,5	13	76,5
Artes Industriales	34	100,0	24	70,6	10	29,4
Bachillerato	23	100,0	14	60,9	9	39,1
Licenciatura	11	100,0	10	90,9	1	9,1

CUADRO N°1.7**DIPLOMAS OTORGADOS POR LAS INSTITUCIONES DE EDUCACIÓN SUPERIOR UNIVERSITARIA, POR ÁREA DEL CONOCIMIENTO, DISCIPLINA Y GRADO ACADÉMICO, SEGÚN SEXO. 2011**

ÁREA, DISCIPLINA Y GRADO	TOTAL		MASCULINO		FEMENINO	
	ABS.	REL.	ABS.	REL.	ABS.	REL.
Educación Técnica en Servicios	61	100,0	5	8,2	56	91,8
Diplomado	12	100,0	1	8,3	11	91,7
Profesorado	4	100,0	1	25,0	3	75,0
Bachillerato	24	100,0	3	12,5	21	87,5
Licenciatura	21	100,0	-	-	21	100,0
Educación Técnica Industrial	141	48,2	68	48,2	73	51,8
Profesorado	14	71,4	10	71,4	4	28,6
Bachillerato	87	48,3	42	48,3	45	51,7
Licenciatura	1	100,0	1	100,0	-	-
Maestría	39	38,5	15	38,5	24	61,5
Otras de Enseñanza Media	12	100,0	3	25,0	9	75,0
Profesorado	6	100,0	1	16,7	5	83,3
Bachillerato	6	100,0	2	33,3	4	66,7
RECURSOS NATURALES	657	100,0	324	49,3	333	50,7
Agronomía	271	100,0	152	56,1	119	43,9
Diplomado	41	100,0	29	70,7	12	29,3
Bachillerato	154	100,0	80	51,9	74	48,1
Licenciatura	55	100,0	32	58,2	23	41,8
Maestría	20	100,0	10	50,0	10	50,0
Doctorado	1	100,0	1	100,0	-	-
Forestales, Ecología	243	100,0	109	44,9	134	55,1
Diplomado	64	100,0	26	40,6	38	59,4
Bachillerato	96	100,0	41	42,7	55	57,3
Licenciatura	70	100,0	34	48,6	36	51,4
Maestría	13	100,0	8	61,5	5	38,5
Geografía	74	100,0	45	60,8	29	39,2
Diplomado	14	100,0	9	64,3	5	35,7
Bachillerato	46	100,0	25	54,3	21	45,7
Licenciatura	14	100,0	11	78,6	3	21,4
Recursos Marinos (M.)	2	100,0	1	50,0	1	50,0

CUADRO N°1.7

DIPLOMAS OTORGADOS POR LAS INSTITUCIONES DE EDUCACIÓN SUPERIOR UNIVERSITARIA, POR ÁREA DEL CONOCIMIENTO, DISCIPLINA Y GRADO ACADÉMICO, SEGÚN SEXO. 2011

ÁREA, DISCIPLINA Y GRADO	TOTAL		MASCULINO		FEMENINO	
	ABS.	REL.	ABS.	REL.	ABS.	REL.
Tecnología de Alimentos	60	100,0	13	21,7	47	78,3
Diplomado	14	100,0	4	28,6	10	71,4
Bachillerato	25	100,0	3	12,0	22	88,0
Licenciatura	18	100,0	4	22,2	14	77,8
Maestría	3	100,0	2	66,7	1	33,3
Agroindustria	7	100,0	4	57,1	3	42,9
Diplomado	6	100,0	3	50,0	3	50,0
Bachillerato	1	100,0	1	100,0	-	-
INGENIERÍA	2 546	100,0	1 700	66,8	846	33,2
Arquitectura	395	100,0	177	44,8	218	55,2
Bachillerato	126	100,0	54	42,9	72	57,1
Licenciatura	266	100,0	122	45,9	144	54,1
Maestría	3	100,0	1	33,3	2	66,7
Ingeniería Civil	312	100,0	226	72,4	86	27,6
Bachillerato	36	100,0	33	91,7	3	8,3
Licenciatura	268	100,0	185	69,0	83	31,0
Maestría	8	100,0	8	100,0	-	-
Topografía	67	100,0	46	68,7	21	31,3
Bachillerato	58	100,0	39	67,2	19	32,8
Licenciatura	9	100,0	7	77,8	2	22,2
Ingeniería Industrial	794	100,0	481	60,6	313	39,4
Diplomado	32	100,0	18	56,3	14	43,8
Bachillerato	379	100,0	251	66,2	128	33,8
Licenciatura	346	100,0	192	55,5	154	44,5
Maestría	37	100,0	20	54,1	17	45,9
Ingeniería Mecánica	195	100,0	174	89,2	21	10,8
Diplomado	5	100,0	5	100,0	-	-
Bachillerato	75	100,0	70	93,3	5	6,7
Licenciatura	102	100,0	89	87,3	13	12,7
Maestría	13	100,0	10	76,9	3	23,1

CUADRO N°1.7

DIPLOMAS OTORGADOS POR LAS INSTITUCIONES DE EDUCACIÓN SUPERIOR UNIVERSITARIA, POR ÁREA DEL CONOCIMIENTO, DISCIPLINA Y GRADO ACADÉMICO, SEGÚN SEXO. 2011

ÁREA, DISCIPLINA Y GRADO	TOTAL		MASCULINO		FEMENINO	
	ABS.	REL.	ABS.	REL.	ABS.	REL.
Ingeniería Eléctrica	146	100,0	130	89,0	16	11,0
Bachillerato	89	100,0	75	84,3	14	15,7
Licenciatura	55	100,0	53	96,4	2	3,6
Maestría	2	100,0	2	100,0	-	-
Ingeniería Electrónica	378	100,0	349	92,3	29	7,7
Diplomado	15	100,0	14	93,3	1	6,7
Bachillerato	189	100,0	176	93,1	13	6,9
Licenciatura	162	100,0	148	91,4	14	8,6
Maestría	12	100,0	11	91,7	1	8,3
Ingeniería Química	33	100,0	16	48,5	17	51,5
Licenciatura	32	100,0	16	50,0	16	50,0
Maestría	1	100,0	-	-	1	100,0
Metalurgia	24	100,0	19	79,2	5	20,8
Bachillerato	8	100,0	6	75,0	2	25,0
Licenciatura	16	100,0	13	81,3	3	18,8
Ingeniería Agrícola	31	100,0	21	67,7	10	32,3
Bachillerato	15	100,0	11	73,3	4	26,7
Licenciatura	16	100,0	10	62,5	6	37,5
Otras de industria	171	100,0	61	35,7	110	64,3
Diplomado	14	100,0	5	35,7	9	64,3
Bachillerato	111	100,0	44	39,6	67	60,4
Licenciatura	41	100,0	11	26,8	30	73,2
Maestría	5	100,0	1	20,0	4	80,0
CIENCIAS DE LA SALUD	5 827	100,0	1 416	24,3	4 411	75,7
Medicina	2 585	100,0	767	29,7	1 818	70,3
Diplomado	60	100,0	19	31,7	41	68,3
Bachillerato	1 094	100,0	318	29,1	776	70,9
Licenciatura	1 184	100,0	327	27,6	857	72,4
Especialidad Profesional	163	100,0	84	51,5	79	48,5
Maestría	84	100,0	19	22,6	65	77,4
Nutrición	415	100,0	23	5,5	392	94,5
Bachillerato	152	100,0	10	6,6	142	93,4
Licenciatura	261	100,0	13	5,0	248	95,0
Maestría	2	100,0	-	-	2	100,0

CUADRO N°1.7

DIPLOMAS OTORGADOS POR LAS INSTITUCIONES DE EDUCACIÓN SUPERIOR UNIVERSITARIA, POR ÁREA DEL CONOCIMIENTO, DISCIPLINA Y GRADO ACADÉMICO, SEGÚN SEXO. 2011

ÁREA, DISCIPLINA Y GRADO	TOTAL		MASCULINO		FEMENINO	
	ABS.	REL.	ABS.	REL.	ABS.	REL.
Optometría	29	100,0	11	37,9	18	62,1
Bachillerato	13	100,0	4	30,8	9	69,2
Licenciatura	16	100,0	7	43,8	9	56,3
Salud Pública	114	100,0	36	31,6	78	68,4
Bachillerato	30	100,0	8	26,7	22	73,3
Licenciatura	6	100,0	3	50,0	3	50,0
Maestría	78	100,0	25	32,1	53	67,9
Odontología	241	100,0	86	35,7	155	64,3
Licenciatura	213	100,0	76	35,7	137	64,3
Especialidad	26	100,0	9	34,6	17	65,4
Maestría	2	100,0	1	50,0	1	50,0
Farmacia	391	100,0	97	24,8	294	75,2
Bachillerato	153	100,0	44	28,8	109	71,2
Licenciatura	238	100,0	53	22,3	185	77,7
Microbiología	65	100,0	14	21,5	51	78,5
Licenciatura	34	100,0	8	23,5	26	76,5
Especialidad	26	100,0	4	15,4	22	84,6
Maestría	5	100,0	2	40,0	3	60,0
Enfermería	1 886	100,0	327	17,3	1 559	82,7
Bachillerato	932	100,0	156	16,7	776	83,3
Licenciatura	853	100,0	155	18,2	698	81,8
Maestría	101	100,0	16	15,8	85	84,2
Veterinaria	101	100,0	55	54,5	46	45,5
Diplomado	3	100,0	2	66,7	1	33,3
Licenciatura	96	100,0	51	53,1	45	46,9
Maestría	2	100,0	2	100,0	-	-
FORMACIÓN GENERAL	1	100,0	1	100,0	-	-
Formación General (Bach.)	1	100,0	1	100,0	-	-

Capítulo II

Universidades Estatales

CUADRO N°2.1

DIPLOMAS OTORGADOS POR LAS INSTITUCIONES DE EDUCACIÓN SUPERIOR UNIVERSITARIA ESTATAL, POR UNIVERSIDAD Y ÁREA DEL CONOCIMIENTO, SEGÚN SEXO. 2011

UNIVERSIDAD Y ÁREA	TOTAL		MASCULINO		FEMENINO	
	ABS.	REL.	ABS.	REL.	ABS.	REL.
TOTAL	12 060	100,0	4 785	39,7	7 275	60,3
Artes y Letras	724	100,0	269	37,2	455	62,8
Ciencias Básicas	1 054	100,0	721	68,4	333	31,6
Ciencias Sociales	4 512	100,0	1 754	38,9	2 758	61,1
Educación	3 192	100,0	735	23,0	2 457	77,0
Recursos Naturales	609	100,0	312	51,2	297	48,8
Ingeniería	1 052	100,0	706	67,1	346	32,9
Ciencias de la Salud	916	100,0	287	31,3	629	68,7
Formación General	1	100,0	1	100,0	-	-
UNIVERSIDAD DE COSTA RICA	5 206	100,0	2 173	41,7	3 033	58,3
Artes y Letras	354	100,0	141	39,8	213	60,2
Ciencias Básicas	431	100,0	276	64,0	155	36,0
Ciencias Sociales	2 147	100,0	846	39,4	1301	60,6
Educación	779	100,0	234	30,0	545	70,0
Recursos Naturales	162	100,0	88	54,3	74	45,7
Ingeniería	442	100,0	312	70,6	130	29,4
Ciencias de la Salud	891	100,0	276	31,0	615	69,0
INSTITUTO TECNOLÓGICO DE COSTA RICA	1 277	100,0	754	59,0	523	41,0
Ciencias Básicas	147	100,0	120	81,6	27	18,4
Ciencias Sociales	393	100,0	208	52,9	185	47,1
Educación	135	100,0	56	41,5	79	58,5
Recursos Naturales	82	100,0	34	41,5	48	58,5
Ingeniería	520	100,0	336	64,6	184	35,4
UNIVERSIDAD NACIONAL	2 784	100,0	1 058	38,0	1 726	62,0
Artes y Letras	293	100,0	92	31,4	201	68,6
Ciencias Básicas	392	100,0	266	67,9	126	32,1
Ciencias Sociales	944	100,0	349	37,0	595	63,0
Educación	942	100,0	251	26,6	691	73,4
Recursos Naturales	165	100,0	74	44,8	91	55,2
Ingeniería	26	100,0	17	65,4	9	34,6
Ciencias de la Salud	22	100,0	9	40,9	13	59,1

CUADRO N°2.1

DIPLOMAS OTORGADOS POR LAS INSTITUCIONES DE EDUCACIÓN SUPERIOR UNIVERSITARIA ESTATAL, POR UNIVERSIDAD Y ÁREA DEL CONOCIMIENTO, SEGÚN SEXO. 2011

UNIVERSIDAD Y ÁREA	TOTAL		MASCULINO		FEMENINO	
	ABS.	REL.	ABS.	REL.	ABS.	REL.
UNIVERSIDAD ESTATAL A DISTANCIA	2 270	100,0	565	24,9	1 705	75,1
Artes y Letras	27	100,0	23	85,2	4	14,8
Ciencias Básicas	34	100,0	26	76,5	8	23,5
Ciencias Sociales	776	100,0	267	34,4	509	65,6
Educación	1 309	100,0	174	13,3	1135	86,7
Recursos Naturales	123	100,0	74	60,2	49	39,8
Formación General	1	100,0	1	100,0	-	-
UNIVERSIDAD TÉCNICA NACIONAL	523	100,0	235	44,9	288	55,1
Artes y Letras	50	100,0	13	26,0	37	74,0
Ciencias Básicas	50	100,0	33	66,0	17	34,0
Ciencias Sociales	252	100,0	84	33,3	168	66,7
Educación	27	100,0	20	74,1	7	25,9
Recursos Naturales	77	100,0	42	54,5	35	45,5
Ingeniería	64	100,0	41	64,1	23	35,9
Ciencias de la Salud	3	100,0	2	66,7	1	33,3

FUENTE: Conare, OPES. División de Sistemas con datos proporcionados de las Oficinas de Registro de las Universidades Estatales. 2012.

CUADRO N°2.2

DIPLOMAS OTORGADOS POR LAS INSTITUCIONES DE EDUCACIÓN SUPERIOR UNIVERSITARIA ESTATAL, POR ÁREA DEL CONOCIMIENTO SEGÚN GRADO ACADÉMICO. 2011

SECTOR Y ÁREA	GRADO ACADÉMICO															
	TOTAL		DIPL.		PROF.		BACH.		LIC.		ESP. PROF.		MAESTRÍA		DOC.	
	ABS.	REL.	ABS.	REL.	ABS.	REL.	ABS.	REL.	ABS.	REL.	ABS.	REL.	ABS.	REL.	ABS.	REL.
TOTAL	12 060	100,0	1 779	14,8	185	1,5	5 588	46,3	3 234	26,8	246	2,0	987	8,2	41	0,3
Artes y Letras	724	100,0	151	20,9	-	-	424	58,6	81	11,2	-	-	66	9,1	2	0,3
Ciencias Básicas	1 054	100,0	213	20,2	-	-	654	62,0	77	7,3	-	-	98	9,3	12	1,1
Ciencias Sociales	4 512	99,9	645	14,3	3	0,1	2 247	49,8	1 079	23,9	51	1,1	467	10,4	20	0,4
Educación	3 192	100,0	502	15,7	182	5,7	1 537	48,2	763	23,9	-	-	202	6,3	6	0,2
Recursos Naturales	609	100,0	139	22,8	-	-	281	46,1	153	25,1	-	-	35	5,7	1	0,2
Ingeniería	1 052	100,0	66	6,3	-	-	262	24,9	655	62,3	-	-	69	6,6	-	-
Ciencias de la Salud	916	93,1	63	-	-	-	182	19,9	426	46,5	195	21,3	50	5,5	-	-
Formación General	1	100,0	-	-	-	-	1	100,0	-	-	-	-	-	-	-	-
UNIVERSIDAD DE COSTA RICA	5 206	100,0	72	1,4	115	2,2	2 872	55,2	1 518	29,2	246	4,7	370	7,1	13	0,2
Artes y Letras	354	100,0	-	-	-	-	286	80,8	56	15,8	-	-	12	3,4	-	-
Ciencias Básicas	431	100,0	1	0,2	-	-	353	81,9	18	4,2	-	-	55	12,8	4	0,9
Ciencias Sociales	2 147	99,9	11	0,5	3	0,1	1 328	61,9	580	27,0	51	2,4	167	7,8	7	0,3
Educación	779	100,0	-	-	112	14,4	491	63,0	131	16,8	-	-	44	5,6	1	0,1
Recursos Naturales	162	100,0	-	-	-	-	88	54,3	52	32,1	-	-	21	13,0	1	0,6
Ingeniería	442	100,0	-	-	-	-	144	32,6	272	61,5	-	-	26	5,9	-	-
Ciencias de la Salud	891	100,0	60	6,7	-	-	182	20,4	409	45,9	195	21,9	45	5,1	-	-
INSTITUTO TECNOLÓGICO DE COSTA RICA	1 277	100,0	4	0,3	-	-	545	42,7	530	41,5	-	-	191	15,0	7	0,5
Ciencias Básicas	147	100,0	1	0,7	-	-	120	81,6	-	-	-	-	19	12,9	7	4,8
Ciencias Sociales	393	100,0	-	-	-	-	189	48,1	112	28,5	-	-	92	23,4	-	-
Educación	135	100,0	-	-	-	-	93	68,9	3	2,2	-	-	39	28,9	-	-
Recursos Naturales	82	100,0	-	-	-	-	48	58,5	34	41,5	-	-	-	-	-	-
Ingeniería	520	100,0	3	0,6	-	-	95	18,3	381	73,3	-	-	41	7,9	-	-
UNIVERSIDAD NACIONAL	2 784	100,0	509	18,3	28	1,0	1 372	49,3	592	21,3	-	-	271	9,7	12	0,4
Artes y Letras	293	100,0	95	32,4	-	-	125	42,7	20	6,8	-	-	51	17,4	2	0,7
Ciencias Básicas	392	100,0	149	38,0	-	-	171	43,6	48	12,2	-	-	23	5,9	1	0,3
Ciencias Sociales	944	100,0	45	4,8	-	-	515	54,6	269	28,5	-	-	106	11,2	9	1,0
Educación	942	100,0	182	19,3	28	3,0	450	47,8	212	22,5	-	-	70	7,4	-	-
Recursos Naturales	165	100,0	38	23,0	-	-	89	53,9	24	14,5	-	-	14	8,5	-	-
Ingeniería	26	100,0	-	-	-	-	22	84,6	2	7,7	-	-	2	7,7	-	-
Ciencias de la Salud	22	100,0	-	-	-	-	-	-	17	77,3	-	-	5	22,7	-	-

CUADRO N°2.2

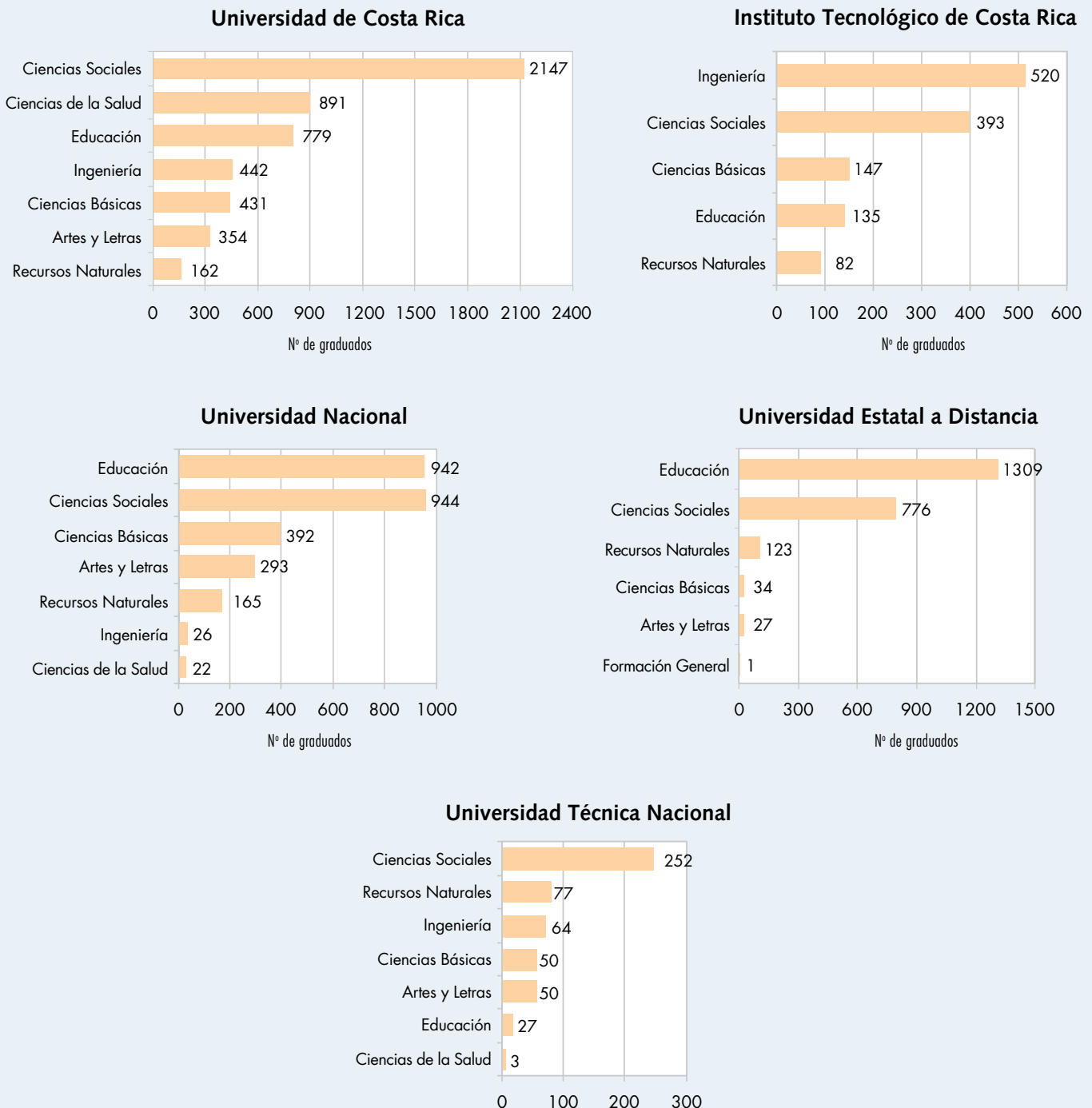
DIPLOMAS OTORGADOS POR LAS INSTITUCIONES DE EDUCACIÓN SUPERIOR UNIVERSITARIA ESTATAL, POR ÁREA DEL CONOCIMIENTO SEGÚN GRADO ACADÉMICO. 2011

SECTOR Y ÁREA	GRADO ACADÉMICO															
	TOTAL		DIPL.		PROF.		BACH.		LIC.		ESP. PROF.		MAESTRÍA		DOC.	
	ABS.	REL.	ABS.	REL.	ABS.	REL.	ABS.	REL.	ABS.	REL.	ABS.	REL.	ABS.	REL.	ABS.	REL.
UNIVERSIDAD ESTATAL A DISTANCIA	2 270	100,0	699	30,8	24	1,1	789	34,8	594	26,2	-	-	155	6,8	9	0,4
Artes y Letras	27	100,0	6	22,2	-	-	13	48,1	5	18,5	-	-	3	11,1	-	-
Ciencias Básicas	34	100,0	12	35,3	-	-	10	29,4	11	32,4	-	-	1	2,9	-	-
Ciencias Sociales	776	100,0	337	43,4	-	-	215	27,7	118	15,2	-	-	102	13,1	4	0,5
Educación	1 309	100,0	320	24,4	24	1,8	494	37,7	417	31,9	-	-	49	3,7	5	0,4
Recursos Naturales	123	100,0	24	19,5	-	-	56	45,5	43	35,0	-	-	-	-	-	-
Formación General	1	100,0	-	-	-	-	1	100,0	-	-	-	-	-	-	-	-
UNIVERSIDAD TÉCNICA NACIONAL	523	100,0	495	94,6	18	3,4	10	1,9	-	-	-	-	-	-	-	-
Artes y Letras	50	100,0	50	100,0	-	-	-	-	-	-	-	-	-	-	-	-
Ciencias Básicas	50	100,0	50	100,0	-	-	-	-	-	-	-	-	-	-	-	-
Ciencias Sociales	252	100,0	252	100,0	-	-	-	-	-	-	-	-	-	-	-	-
Educación	27	100,0	-	-	18	66,7	9	33,3	-	-	-	-	-	-	-	-
Recursos Naturales	77	100,0	77	100,0	-	-	-	-	-	-	-	-	-	-	-	-
Ingeniería	64	100,0	63	98,4	-	-	1	1,6	-	-	-	-	-	-	-	-
Ciencias de la Salud	3	100,0	3	100,0	-	-	-	-	-	-	-	-	-	-	-	-

FUENTE: Conare, OPES. División de Sistemas con datos proporcionados de las Oficinas de Registro de las Universidades Estatales. 2012.

GRÁFICO N°2.1

DIPLOMAS OTORGADOS POR LAS INSTITUCIONES DE EDUCACIÓN SUPERIOR UNIVERSITARIA ESTATAL, POR INSTITUCIÓN Y ÁREA DEL CONOCIMIENTO. 2011



CUADRO N°2.3

DIPLOMAS OTORGADOS POR LAS INSTITUCIONES DE EDUCACIÓN SUPERIOR UNIVERSITARIA ESTATAL, POR UNIVERSIDAD Y GRADO ACADÉMICO, SEGÚN SEXO. 2011

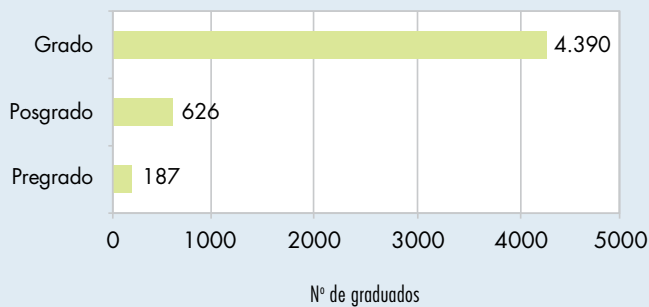
UNIVERSIDAD Y GRADO	TOTAL		MASCULINO		FEMENINO	
	ABS.	REL.	ABS.	REL.	ABS.	REL.
TOTAL	12 060	100,0	4 785	39,7	7 275	60,3
Diplomado	1 779	100,0	581	32,7	1 198	67,3
Profesorado	185	100,0	80	43,2	105	56,8
Bachillerato	5 588	100,0	2 231	39,9	3 357	60,1
Licenciatura	3 234	100,0	1 321	40,8	1 913	59,2
Especialidad Profesional	246	100,0	114	46,3	132	53,7
Maestría	987	100,0	438	44,4	549	55,6
Doctorado	41	100,0	20	48,8	21	51,2
UNIVERSIDAD DE COSTA RICA	5 206	100,0	2 173	41,7	3 033	58,3
Diplomado	72	100,0	26	36,1	46	63,9
Profesorado	115	100,0	51	44,3	64	55,7
Bachillerato	2 872	100,0	1 239	43,1	1 633	56,9
Licenciatura	1 518	100,0	584	38,5	934	61,5
Especialidad Profesional	246	100,0	114	46,3	132	53,7
Maestría	370	100,0	152	41,1	218	58,9
Doctorado	13	100,0	7	53,8	6	46,2
INSTITUTO TECNOLÓGICO DE COSTA RICA	1 277	100,0	754	59,0	523	41,0
Diplomado	4	100,0	2	50,0	2	50,0
Bachillerato	545	100,0	285	52,3	260	47,7
Licenciatura	530	100,0	337	63,6	193	36,4
Maestría	191	100,0	127	66,5	64	33,5
Doctorado	7	100,0	3	42,9	4	57,1
UNIVERSIDAD NACIONAL	2 784	100,0	1 058	38,0	1 726	62,0
Diplomado	509	100,0	198	38,9	311	61,1
Profesorado	28	100,0	8	28,6	20	71,4
Bachillerato	1 372	100,0	509	37,1	863	62,9
Licenciatura	592	100,0	225	38,0	367	62,0
Maestría	271	100,0	112	41,3	159	58,7
Doctorado	12	100,0	6	50,0	6	50,0
UNIVERSIDAD ESTATAL A DISTANCIA	2 270	100,0	565	24,9	1 705	75,1
Diplomado	699	100,0	141	20,2	558	79,8
Profesorado	24	100,0	10	41,7	14	58,3
Bachillerato	789	100,0	188	23,8	601	76,2
Licenciatura	594	100,0	175	29,5	419	70,5
Maestría	155	100,0	47	30,3	108	69,7
Doctorado	9	100,0	4	44,4	5	55,6
UNIVERSIDAD TÉCNICA NACIONAL	523	100,0	235	44,9	288	55,1
Diplomado	495	100,0	214	43,2	281	56,8
Profesorado	18	100,0	11	61,1	7	38,9
Bachillerato	10	100,0	10	100,0	0	0,0

FUENTE: Conare, OPES. División de Sistemas con datos proporcionados de las Oficinas de Registro de las sUniversidades Estatales. 2012

GRÁFICO N°2.2

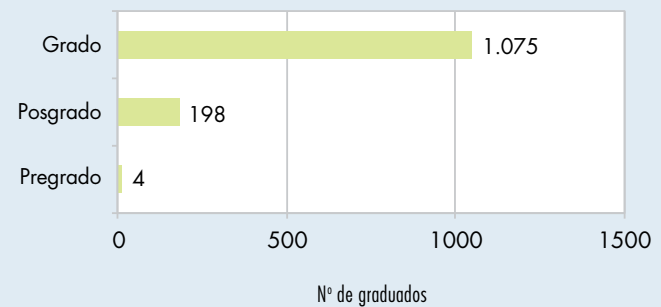
DIPLOMAS OTORGADOS POR LAS INSTITUCIONES DE EDUCACIÓN SUPERIOR UNIVERSITARIA ESTATAL, POR INSTITUCIÓN Y GRADO ACADÉMICO. 2011

Universidad de Costa Rica



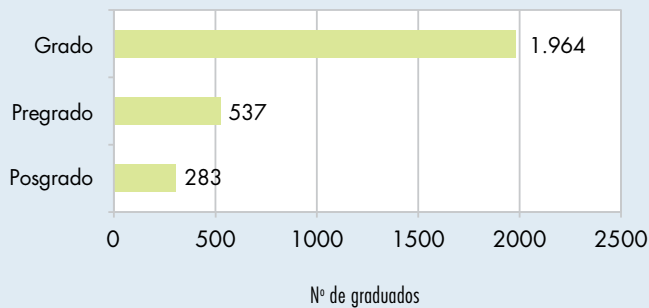
Pregrado corresponde a Diplomado y Profesorado, Grado a Bachillerato y Licenciatura y Posgrado a Maestría, Esp. Prof. y Doctorado. INSTITUTO TECNOLÓGICO DE COSTA RICA

Instituto Tecnológico de Costa Rica



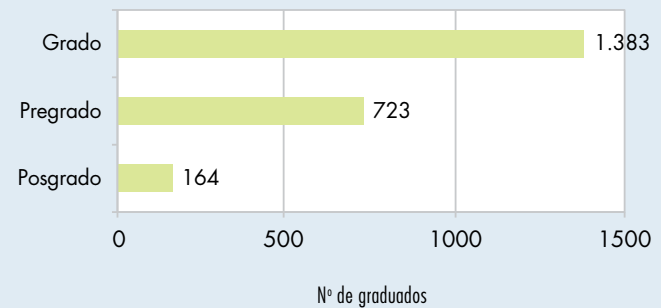
Pregrado corresponde a Diplomado, Grado a Bachillerato y Licenciatura y Posgrado a Maestría y Doctorado. UNIVERSIDAD NACIONAL

Universidad Nacional



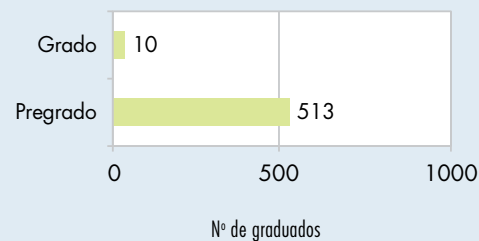
Pregrado corresponde a Diplomado y Profesorado, Grado a Bachillerato y Licenciatura y Posgrado a Maestría y Doctorado. UNIVERSIDAD ESTATAL A DISTANCIA

Universidad Estatal a Distancia



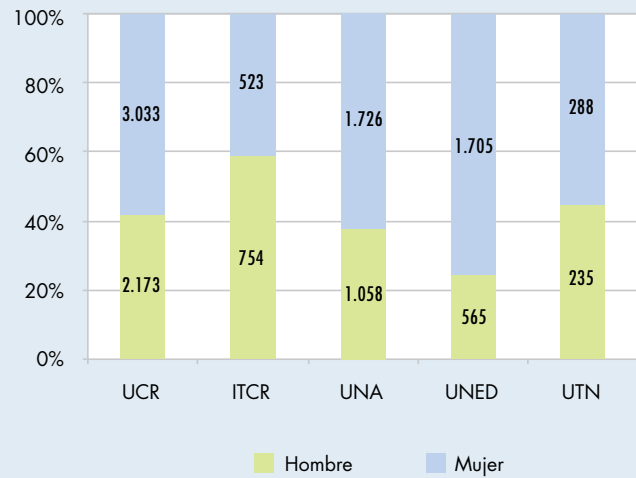
Pregrado corresponde a Diplomado y Profesorado, Grado a Bachillerato y Licenciatura y Posgrado a Maestría y Doctorado

Universidad Técnica Nacional



Pregrado corresponde a Diplomado y Profesorado, Grado a Bachillerato.

GRÁFICO N°2.3

DIPLOMAS OTORGADOS POR LAS INSTITUCIONES DE EDUCACIÓN SUPERIOR UNIVERSITARIA ESTATAL, POR INSTITUCIÓN Y SEXO. 2011

Fuente: Conare-OPES, División de Sistemas, con datos del Cuadro N°2.3.

CUADRO N°2.4

DIPLOMAS OTORGADOS EN LA EDUCACIÓN SUPERIOR UNIVERSITARIA ESTATAL, POR ÁREA, DISCIPLINA Y GRADO, SEGÚN SEXO. 2011

ÁREA, DISCIPLINA Y GRADO ACADÉMICO	TOTAL		MASCULINO		FEMENINO	
	ABS.	REL.	ABS.	REL.	ABS.	REL.
TOTAL	12 060	100,0	4 785	39,7	7 275	60,3
ARTES Y LETRAS	724	100,0	269	37,2	455	62,8
Artes (Doc.)	2	100,0	2	100,0	-	-
Artes Dramáticas	27	100,0	10	37,0	17	63,0
Bachillerato	18	100,0	6	33,3	12	66,7
Licenciatura	8	100,0	3	37,5	5	62,5
Maestría	1	100,0	1	100,0		
Artes Plásticas	136	100,0	65	47,8	71	52,2
Diplomado	8	100,0	3	37,5	5	62,5
Bachillerato	101	100,0	48	47,5	53	52,5
Licenciatura	27	100,0	14	51,9	13	48,1
Artes Musicales	77	100,0	45	58,4	32	41,6
Bachillerato	57	100,0	31	54,4	26	45,6
Licenciatura	17	100,0	13	76,5	4	23,5
Maestría	3	100,0	1	33,3	2	66,7
Danza	14	100,0	1	7,1	13	92,9
Bachillerato	6	100,0	1	16,7	5	83,3
Maestría	8	100,0	-	-	8	100,0
Historia del Arte (Bach.)	1	100,0	-	-	1	100,0
Literatura y Lingüística	50	100,0	10	20,0	40	80,0
Bachillerato	38	100,0	8	21,1	30	78,9
Licenciatura	5	100,0	1	20,0	4	80,0
Maestría	7	100,0	1	14,3	6	85,7
Lenguas	241	100,0	74	30,7	167	69,3
Diplomado	101	100,0	25	24,8	76	75,2
Bachillerato	117	100,0	42	35,9	75	64,1
Licenciatura	8	100,0	3	37,5	5	62,5
Maestría	15	100,0	4	26,7	11	73,3

CUADRO N°2.4

DIPLOMAS OTORGADOS EN LA EDUCACIÓN SUPERIOR UNIVERSITARIA ESTATAL, POR ÁREA, DISCIPLINA Y GRADO, SEGÚN SEXO. 2011

ÁREA, DISCIPLINA Y GRADO ACADÉMICO	TOTAL		MASCULINO		FEMENINO	
	ABS.	REL.	ABS.	REL.	ABS.	REL.
Filosofía	34	100,0	19	55,9	15	44,1
Bachillerato	11	100,0	8	72,7	3	27,3
Licenciatura	1	100,0	1	100,0	-	-
Doctorado	22	100,0	10	45,5	12	54,5
Teología	33	100,0	25	75,8	8	24,2
Diplomado	7	100,0	3	42,9	4	57,1
Bachillerato	12	100,0	10	83,3	2	16,7
Licenciatura	4	100,0	4	100,0	-	-
Maestría	10	100,0	8	80,0	2	20,0
Bibliotecología	109	100,0	18	16,5	91	83,5
Diplomado	35	100,0	4	11,4	31	88,6
Bachillerato	63	100,0	12	19,0	51	81,0
Licenciatura	11	100,0	2	18,2	9	81,8
CIENCIAS BÁSICAS	1 054	100,0	721	68,4	333	31,6
Ciencias (Doc.)	12	100,0	5	41,7	7	58,3
Biología	92	100,0	39	42,4	53	57,6
Bachillerato	73	100,0	30	41,1	43	58,9
Licenciatura	11	100,0	5	45,5	6	54,5
Maestría	8	100,0	4	50,0	4	50,0
Física	18	100,0	13	72,2	5	27,8
Bachillerato	13	100,0	9	69,2	4	30,8
Maestría	5	100,0	4	80,0	1	20,0
Geología	18	100,0	10	55,6	8	44,4
Bachillerato	15	100,0	9	60,0	6	40,0
Licenciatura	1	100,0	1	100,0	-	-
Maestría	2	100,0	-	-	2	100,0
Computación	762	100,0	580	76,1	182	23,9
Diplomado	212	100,0	151	71,2	61	28,8
Bachillerato	435	100,0	340	78,2	95	21,8
Licenciatura	42	100,0	34	81,0	8	19,0
Maestría	73	100,0	55	75,3	18	24,7

CUADRO N°2.4

DIPLOMAS OTORGADOS EN LA EDUCACIÓN SUPERIOR UNIVERSITARIA ESTATAL, POR ÁREA, DISCIPLINA Y GRADO, SEGÚN SEXO. 2011

ÁREA, DISCIPLINA Y GRADO ACADÉMICO	TOTAL		MASCULINO		FEMENINO	
	ABS.	REL.	ABS.	REL.	ABS.	REL.
Estadística	14	100,0	9	66,7	5	35,7
Bachillerato	9	100,0	6	66,7	3	33,3
Maestría	5	100,0	3	60,0	2	40,0
Matemática (Bach.)	4	100,0	3	75,0	1	25,0
Meteorología	6	100,0	4	66,7	2	33,3
Bachillerato	5	100,0	3	60,0	2	40,0
Maestría	1	100,0	1	100,0	-	-
Química	128	100,0	58	45,3	70	54,7
Diplomado	1	100,0	1	100,0	-	-
Bachillerato	100	100,0	43	43,0	57	57,0
Licenciatura	23	100,0	13	56,5	10	43,5
Maestría	4	100,0	1	25,0	3	75,0
CIENCIAS SOCIALES	4 512	100,0	1 754	38,87	2 758	61,12
Comunicación	87	100,0	24	27,6	63	72,4
Bachillerato	63	100,0	18	28,6	45	71,4
Licenciatura	10	100,0	3	30,0	7	70,0
Maestría	14	100,0	3	21,4	11	78,6
Politología	149	100,0	55	36,9	94	63,1
Bachillerato	101	100,0	41	40,6	60	59,4
Licenciatura	37	100,0	9	24,3	28	75,7
Maestría	11	100,0	5	45,5	6	54,5
Derecho	395	100,0	182	46,1	213	53,9
Bachillerato	142	100,0	69	48,6	73	51,4
Licenciatura	131	100,0	59	45,0	72	55,0
Especialidad	51	100,0	21	41,2	30	58,8
Maestría	70	100,0	33	47,1	37	52,9
Doctorado	1	100,0	-	-	1	100,0
Antropología	65	100,0	24	36,9	41	63,1
Bachillerato	42	100,0	13	31,0	29	69,0
Licenciatura	16	100,0	8	50,0	8	50,0
Maestría	7	100,0	3	42,9	4	57,1

CUADRO N°2.4

DIPLOMAS OTORGADOS EN LA EDUCACIÓN SUPERIOR UNIVERSITARIA ESTATAL, POR ÁREA, DISCIPLINA Y GRADO, SEGÚN SEXO. 2011

ÁREA, DISCIPLINA Y GRADO ACADÉMICO	TOTAL		MASCULINO		FEMENINO	
	ABS.	REL.	ABS.	REL.	ABS.	REL.
Historia	19	100,0	6	31,6	13	68,4
Bachillerato	16	100,0	4	25,0	12	75,0
Maestría	2	100,0	2	100,0	-	-
Doctorado	1	100,0	-	-	1	100,0
Psicología	201	100,0	43	21,4	158	78,6
Bachillerato	93	100,0	25	26,9	68	73,1
Licenciatura	81	100,0	15	18,5	66	81,5
Maestría	27	100,0	3	11,1	24	88,9
Sociología	170	100,0	64	37,6	106	62,4
Diplomado	7	100,0	6	85,7	1	14,3
Bachillerato	72	100,0	29	40,3	43	59,7
Licenciatura	12	100,0	3	25,0	9	75,0
Maestría	68	100,0	21	30,9	47	69,1
Doctorado	11	100,0	5	45,5	6	54,5
Trabajo Social	144	100,0	9	6,3	135	93,8
Bachillerato	95	100,0	6	6,3	89	93,7
Licenciatura	41	100,0	2	4,9	39	95,1
Maestría	8	100,0	1	12,5	7	87,5
Turismo	276	100,0	101	36,6	175	63,4
Diplomado	88	100,0	31	35,2	57	64,8
Bachillerato	185	100,0	68	36,8	117	63,2
Licenciatura	1	100,0	1	100,0	-	-
Maestría	2	100,0	1	50,0	1	50,0
Administración	2 566	100,0	1 096	42,7	1 470	57,3
Diplomado	451	100,0	140	31,0	311	69,0
Bachillerato	1 258	100,0	547	43,5	711	56,5
Licenciatura	645	100,0	279	43,3	366	56,7
Maestría	205	100,0	125	61,0	80	39,0
Doctorado	7	100,0	5	71,4	2	28,6

CUADRO N°2.4

DIPLOMAS OTORGADOS EN LA EDUCACIÓN SUPERIOR UNIVERSITARIA ESTATAL, POR ÁREA, DISCIPLINA Y GRADO, SEGÚN SEXO. 2011

ÁREA, DISCIPLINA Y GRADO ACADÉMICO	TOTAL		MASCULINO		FEMENINO	
	ABS.	REL.	ABS.	REL.	ABS.	REL.
Economía	190	100,0	98	51,6	92	48,4
Bachillerato	90	100,0	51	56,7	39	43,3
Licenciatura	47	100,0	21	44,7	26	55,3
Maestría	53	100,0	26	49,1	27	50,9
Planificación	81	100,0	27	33,3	54	66,7
Bachillerato	49	100,0	16	32,7	33	67,3
Licenciatura	32	100,0	11	34,4	21	65,6
Otras administrativas	169	100,0	25	14,8	144	85,2
Diplomado	102	100,0	6	5,9	96	94,1
Bachillerato	41	100,0	16	39,0	25	61,0
Licenciatura	26	100,0	3	11,5	23	88,5
EDUCACIÓN	3 193	100,0	736	23,1	2 457	76,9
Educación en General	321	100,0	60	18,7	261	81,3
Diplomado	23	100,0	-	-	23	100,0
Bachillerato	14	100,0	-	-	14	100,0
Licenciatura	154	100,0	39	25,3	115	74,7
Maestría	124	100,0	19	15,3	105	84,7
Doctorado	6	100,0	2	33,3	4	66,7
Preescolar	336	100,0	1	0,3	335	99,7
Diplomado	96	100,0	-	-	96	100,0
Bachillerato	150	100,0	-	-	150	100,0
Licenciatura	90	100,0	1	1,1	89	98,9
Primaria	826	100,0	124	15,0	702	85,0
Diplomado	304	100,0	52	17,1	252	82,9
Profesorado	19	100,0	5	26,3	14	73,7
Bachillerato	318	100,0	38	11,9	280	88,1
Licenciatura	185	100,0	29	15,7	156	84,3
Enseñanza de Castellano	57	100,0	13	22,8	44	77,2
Profesorado	8	100,0	2	25,0	6	75,0
Bachillerato	42	100,0	10	23,8	32	76,2
Licenciatura	6	100,0	1	16,7	5	83,3
Maestría	1	100,0	-	-	1	100,0

CUADRO N°2.4

DIPLOMAS OTORGADOS EN LA EDUCACIÓN SUPERIOR UNIVERSITARIA ESTATAL, POR ÁREA, DISCIPLINA Y GRADO, SEGÚN SEXO. 2011

ÁREA, DISCIPLINA Y GRADO ACADÉMICO	TOTAL		MASCULINO		FEMENINO	
	ABS.	REL.	ABS.	REL.	ABS.	REL.
Enseñanza de Inglés	200	100,0	58	29,0	142	71,0
Diplomado	17	100,0	5	29,4	12	70,6
Profesorado	5	100,0	2	40,0	3	60,0
Bachillerato	166	100,0	45	27,1	121	72,9
Licenciatura	2	100,0	2	100,0	-	-
Maestría	10	100,0	4	40,0	6	60,0
Enseñanza de Francés	86	100,0	17	19,8	69	80,2
Profesorado	10	100,0	2	20,0	8	80,0
Bachillerato	73	100,0	15	20,5	58	79,5
Licenciatura	3	100,0	-	-	3	100,0
Enseñanza de Ciencias	89	100,0	35	39,3	54	60,7
Profesorado	28	100,0	10	35,7	18	64,3
Bachillerato	50	100,0	19	38,0	31	62,0
Licenciatura	11	100,0	6	54,5	5	45,5
Enseñanza de Matemáticas	194	100,0	96	49,5	98	50,5
Profesorado	48	100,0	22	45,8	26	54,2
Bachillerato	105	100,0	56	53,3	49	46,7
Licenciatura	40	100,0	18	45,0	22	55,0
Maestría	1	100,0	-	-	1	100,0
Enseñanza de Estudios Sociales	103	100,0	56	54,4	47	45,6
Profesorado	17	100,0	10	58,8	7	41,2
Bachillerato	51	100,0	27	52,9	24	47,1
Licenciatura	35	100,0	19	54,3	16	45,7
Enseñanza de Computación	65	100,0	21	32,3	44	67,7
Bachillerato	38	100,0	12	31,6	26	68,4
Licenciatura	26	100,0	8	30,8	18	69,2
Maestría	1	100,0	1	100,0	-	-
Educación Primaria y Secundaria	272	100,0	59	21,7	213	78,3
Profesorado	9	100,0	9	100,0	-	-
Bachillerato	179	100,0	35	19,6	144	80,4
Licenciatura	76	100,0	15	19,7	61	80,3
Maestría	8	100,0	-	-	8	100,0

CUADRO N°2.4

DIPLOMAS OTORGADOS EN LA EDUCACIÓN SUPERIOR UNIVERSITARIA ESTATAL, POR ÁREA, DISCIPLINA Y GRADO, SEGÚN SEXO. 2011

ÁREA, DISCIPLINA Y GRADO ACADÉMICO	TOTAL		MASCULINO		FEMENINO	
	ABS.	REL.	ABS.	REL.	ABS.	REL.
Educación Física	151	100,0	80	53,0	71	47,0
Diplomado	50	100,0	20	40,0	30	60,0
Profesorado	14	100,0	5	35,7	9	64,3
Bachillerato	62	100,0	41	66,1	21	33,9
Licenciatura	13	100,0	9	69,2	4	30,8
Maestría	12	100,0	5	41,7	7	58,3
Educación Especial	181	100,0	6	3,3	175	96,7
Bachillerato	172	100,0	6	3,5	166	96,5
Licenciatura	9	100,0	-	-	9	100,0
Administración Educativa	113	100,0	31	27,4	82	72,6
Bachillerato	5	100,0	1	20,0	4	80,0
Licenciatura	102	100,0	28	27,5	74	72,5
Maestría	6	100,0	2	33,3	4	66,7
Artes Industriales (Bach.)	18	100,0	9	50,0	9	50,0
Educación Técnica en Servicios	34	100,0	3	8,8	31	91,2
Diplomado	12	100,0	1	8,3	11	91,7
Profesorado	4	100,0	1	25,0	3	75,0
Bachillerato	7	100,0	1	14,3	6	85,7
Licenciatura	11	100,0	-	-	11	100,0
Educación Técnica Industrial	135	47,4	64	47,4	71	52,6
Profesorado	14	71,4	10	71,4	4	28,6
Bachillerato	82	47,6	39	47,6	43	52,4
Maestría	39	38,5	15	38,5	24	61,5
Otras de Enseñanza Media	12	100,0	3	25,0	9	75,0
Profesorado	6	100,0	1	16,7	5	83,3
Bachillerato	6	100,0	2	33,3	4	66,7
RECURSOS NATURALES	609	100,0	312	51,2	297	48,8
Agronomía	270	100,0	152	56,3	118	43,7
Diplomado	41	100,0	29	70,7	12	29,3
Bachillerato	154	100,0	80	51,9	74	48,1
Licenciatura	55	100,0	32	58,2	23	41,8
Maestría	19	100,0	10	52,6	9	47,4
Doctorado	1	100,0	1	100,0	-	-

CUADRO N°2.4

DIPLOMAS OTORGADOS EN LA EDUCACIÓN SUPERIOR UNIVERSITARIA ESTATAL, POR ÁREA, DISCIPLINA Y GRADO, SEGÚN SEXO. 2011

ÁREA, DISCIPLINA Y GRADO ACADÉMICO	TOTAL		MASCULINO		FEMENINO	
	ABS.	REL.	ABS.	REL.	ABS.	REL.
Forestales, Ecología	225	100,0	100	44,4	125	55,6
Diplomado	64	100,0	26	40,6	38	59,4
Bachillerato	80	100,0	34	42,5	46	57,5
Licenciatura	70	100,0	34	48,6	36	51,4
Maestría	11	100,0	6	54,5	5	45,5
Geografía	74	100,0	45	60,8	29	39,2
Diplomado	14	100,0	9	64,3	5	35,7
Bachillerato	46	100,0	25	54,3	21	45,7
Licenciatura	14	100,0	11	78,6	3	21,4
Recursos Marinos (M.)	2	100,0	1	50,0	1	50,0
Tecnología de Alimentos	31	100,0	10	32,3	21	67,7
Diplomado	14	100,0	4	28,6	10	71,4
Licenciatura	14	100,0	4	28,6	10	71,4
Maestría	3	100,0	2	66,7	1	33,3
Agroindustria	7	100,0	4	57,1	3	42,9
Diplomado	6	100,0	3	50,0	3	50,0
Bachillerato	1	100,0	1	100,0	-	-
INGENIERÍA	1 051	100,0	705	67,1	346	32,9
Arquitectura	101	100,0	48	47,5	53	52,5
Bachillerato	23	100,0	8	34,8	15	65,2
Licenciatura	76	100,0	39	51,3	37	48,7
Maestría	2	100,0	1	50,0	1	50,0
Ingeniería Civil	115	100,0	89	77,4	26	22,6
Licenciatura	107	100,0	81	75,7	26	24,3
Maestría	8	100,0	8	100,0	-	-
Topografía	39	100,0	26	66,7	13	33,3
Bachillerato	30	100,0	19	63,3	11	36,7
Licenciatura	9	100,0	7	77,8	2	22,2

CUADRO N°2.4

DIPLOMAS OTORGADOS EN LA EDUCACIÓN SUPERIOR UNIVERSITARIA ESTATAL, POR ÁREA, DISCIPLINA Y GRADO, SEGÚN SEXO. 2011

ÁREA, DISCIPLINA Y GRADO ACADÉMICO	TOTAL		MASCULINO		FEMENINO	
	ABS.	REL.	ABS.	REL.	ABS.	REL.
Ingeniería Industrial	216	100,0	110	50,9	106	49,1
Diplomado	32	100,0	18	56,3	14	43,8
Bachillerato	6	100,0	5	83,3	1	16,7
Licenciatura	152	100,0	75	49,3	77	50,7
Maestría	26	100,0	12	46,2	14	53,8
Ingeniería Mecánica	153	100,0	135	88,2	18	11,8
Diplomado	5	100,0	5	100,0	0	0,0
Bachillerato	39	100,0	37	94,9	2	5,1
Licenciatura	96	100,0	83	86,5	13	13,5
Maestría	13	100,0	10	76,9	3	23,1
Ingeniería Eléctrica	121	100,0	105	86,8	16	13,2
Bachillerato	78	100,0	64	82,1	14	17,9
Licenciatura	41	100,0	39	95,1	2	4,9
Maestría	2	100,0	2	100,0	-	-
Ingeniería Electrónica	114	100,0	106	93,0	8	7,0
Diplomado	15	100,0	14	93,3	1	6,7
Licenciatura	87	100,0	81	93,1	6	6,9
Maestría	12	100,0	11	91,7	1	8,3
Ingeniería Química	33	100,0	16	48,5	17	51,5
Licenciatura	32	100,0	16	50,0	16	50,0
Maestría	1	100,0	-	-	1	100,0
Metalurgia	24	100,0	19	79,2	5	20,8
Bachillerato	8	100,0	6	75,0	2	25,0
Licenciatura	16	100,0	13	81,3	3	18,8
Ingeniería Agrícola	31	100,0	21	67,7	10	32,3
Bachillerato	15	100,0	11	73,3	4	26,7
Licenciatura	16	100,0	10	62,5	6	37,5
Otras de industria	104	100,0	30	28,8	74	71,2
Diplomado	14	100,0	5	35,7	9	64,3
Bachillerato	62	100,0	20	32,3	42	67,7
Licenciatura	23	100,0	4	17,4	19	82,6
Maestría	5	100,0	1	20,0	4	80,0

CUADRO N°2.4

DIPLOMAS OTORGADOS EN LA EDUCACIÓN SUPERIOR UNIVERSITARIA ESTATAL, POR ÁREA, DISCIPLINA Y GRADO, SEGÚN SEXO. 2011

ÁREA, DISCIPLINA Y GRADO ACADÉMICO	TOTAL		MASCULINO		FEMENINO	
	ABS.	REL.	ABS.	REL.	ABS.	REL.
CIENCIAS DE LA SALUD	916	100,0	287	31,3	629	68,7
Medicina	442	100,0	187	42,3	255	57,7
Diplomado	60	100,0	19	31,7	41	68,3
Bachillerato	109	100,0	41	37,6	68	62,4
Licenciatura	109	100,0	42	38,5	67	61,5
Especialidad Profesional	163	100,0	84	51,5	79	48,5
Maestría	1	100,0	1	100,0	-	-
Nutrición	104	100,0	8	7,7	96	92,3
Bachillerato	43	100,0	3	7,0	40	93,0
Licenciatura	59	100,0	5	8,5	54	91,5
Maestría	2	100,0	-	-	2	100,0
Salud Pública	50	100,0	14	28,0	36	72,0
Bachillerato	30	100,0	8	26,7	22	73,3
Licenciatura	6	100,0	3	50,0	3	50,0
Maestría	14	100,0	3	21,4	11	78,6
Odontología	49	100,0	22	44,9	27	55,1
Licenciatura	41	100,0	16	39,0	25	61,0
Especialidad	6	100,0	5	83,3	1	16,7
Maestría	2	100,0	1	50,0	1	50,0
Farmacia (Lic.)	58	100,0	15	25,9	43	74,1
Microbiología	65	100,0	14	21,5	51	78,5
Licenciatura	34	100,0	8	23,5	26	76,5
Especialidad Profesional	26	100,0	4	15,4	22	84,6
Maestría	5	100,0	2	40,0	3	60,0
Enfermería	126	100,0	16	12,7	110	87,3
Licenciatura	102	100,0	13	12,7	89	87,3
Maestría	24	100,0	3	12,5	21	87,5
Veterinaria	22	100,0	11	50,0	11	50,0
Diplomado	3	100,0	2	66,7	1	33,3
Licenciatura	17	100,0	7	41,2	10	58,8
Maestría	2	100,0	2	100,0	-	-
FORMACIÓN GENERAL	1	100,0	1	100,0	-	-
Formación General (Bach.)	1	100,0	1	100,0	-	-

FUENTE: Conare, OPES. División de Sistemas con datos proporcionados de las Oficinas de Registro de las Universidades Estatales. 2012.

CUADRO N°2.5**DIPLOMAS OTORGADOS POR LA UNIVERSIDAD DE COSTA RICA POR SEDE, ÁREA DEL CONOCIMIENTO, CARRERA Y GRADO ACADÉMICO, SEGÚN SEXO. 2011**

SEDE, ÁREA, CARRERA Y GRADO ACADÉMICO	TOTAL	MASCULINO	FEMENINO
TOTAL	5 206	2 173	3 033
SEDE RODRIGO FACIO	4 130	1 738	2 392
ARTES Y LETRAS	285	115	170
Artes Dramáticas	9	5	4
Bachillerato	6	3	3
Licenciatura	3	2	1
Artes (M.)	1	1	-
Artes Plásticas énfasis Cerámica	3	-	3
Bachillerato	2	-	2
Licenciatura	1	-	1
Artes Plásticas énfasis Escultura	9	6	3
Bachillerato	7	5	2
Licenciatura	2	1	1
Artes Plásticas énfasis Grabado (Bach.)	2	1	1
Artes Plásticas énfasis Pintura	20	8	12
Bachillerato	13	4	9
Licenciatura	7	4	3
Artes Plásticas énfasis en Diseño Gráfico	35	22	13
Bachillerato	26	17	9
Licenciatura	9	5	4
Música énfasis Canto (M.)	1	-	1
Música énfasis Composición (Bach.)	1	1	-
Música énfasis Clarinete (Lic.)	1	1	-
Música énfasis Contrabajo (Lic.)	1	1	-

CUADRO N°2.5**DIPLOMAS OTORGADOS POR LA UNIVERSIDAD DE COSTA RICA POR SEDE, ÁREA DEL CONOCIMIENTO, CARRERA Y GRADO ACADÉMICO, SEGÚN SEXO. 2011**

SEDE, ÁREA, CARRERA Y GRADO ACADÉMICO	TOTAL	MASCULINO	FEMENINO
Música énfasis Corno Francés (Bach.)	1	-	1
Música énfasis Flauta Traversa (Bach.)	1	-	1
Música énfasis Guitarra	7	6	1
Bachillerato	6	5	1
Licenciatura	1	1	-
Música énfasis Oboe	3	1	2
Bachillerato	2	-	2
Licenciatura	1	1	-
Música énfasis Piano	7	3	4
Bachillerato	5	2	3
Licenciatura	2	1	1
Música énfasis Saxofón	4	2	2
Bachillerato	2	-	2
Licenciatura	1	1	-
Maestría	1	1	-
Música énfasis Viola (Bach.)	2	1	1
Música énfasis Violín	5	2	3
Bachillerato	3	1	2
Licenciatura	2	1	1
Música énfasis Trombón (Bach.)	2	2	-
Bachillerato	1	1	-
Licenciatura	1	1	-
Artes Musicales (M.)	1	-	1
Historia del Arte (Bach.)	1	-	1
Lingüística (M.)	3	1	2
Filología Clásica	12	5	7
Bachillerato	11	4	7
Licenciatura	1	1	-

CUADRO N°2.5**DIPLOMAS OTORGADOS POR LA UNIVERSIDAD DE COSTA RICA POR SEDE, ÁREA DEL CONOCIMIENTO, CARRERA Y GRADO ACADÉMICO, SEGÚN SEXO. 2011**

SEDE, ÁREA, CARRERA Y GRADO ACADÉMICO	TOTAL	MASCULINO	FEMENINO
Filología Española	27	3	24
Bachillerato	24	3	21
Licenciatura	3	-	3
Literatura Latinoamericana (M.)	1	-	1
Español como Segunda Lengua (M.)	3	-	3
Francés (Bach.)	13	1	12
Literatura Inglesa (M.)	1	1	-
Inglés (Bach.)	68	28	40
Filosofía	3	2	1
Bachillerato	2	1	1
Licenciatura	1	1	-
Bibliotecología énfasis Bibliotecas Escolares (Bach.)	12	2	10
Bibliotecología y Ciencias de la Información	11	3	8
Bachillerato	5	2	3
Licenciatura	6	1	5
Bibliotecología énfasis Ciencias de la Información (Bach.)	6	3	3
CIENCIAS BÁSICAS	253	163	90
Ciencias (Doc.)	4	2	2
Biología	39	14	25
Bachillerato	34	12	22
Maestría	5	2	3
Biología énfasis Zoología (Lic.)	2	1	1
Biología énfasis Interpretación Ambiental (Lic.)	2	-	2

CUADRO N°2.5**DIPLOMAS OTORGADOS POR LA UNIVERSIDAD DE COSTA RICA POR SEDE, ÁREA DEL CONOCIMIENTO, CARRERA Y GRADO ACADÉMICO, SEGÚN SEXO. 2011**

SEDE, ÁREA, CARRERA Y GRADO ACADÉMICO	TOTAL	MASCULINO	FEMENINO
Biología énfasis Genética	2	2	-
Licenciatura	1	1	-
Maestría	1	1	-
Biología concentración Genética y Biología (M.)	1	-	1
Física (Bach.)	13	9	4
Geología	16	10	6
Bachillerato	15	9	6
Licenciatura	1	1	-
Geología énfasis Gestión Integral para el Desarrollo de Geo Recursos (M.)	1	-	1
Hidrogeología y Manejo de Recursos Hídricos (M.)	1	-	1
Computación e Informática	101	85	16
Bachillerato	65	59	6
Maestría	36	26	10
Estadística	12	9	3
Bachillerato	7	6	1
Maestría	5	3	2
Matemática (Bach.)	4	3	1
Meteorología (Bach.)	5	3	2
Ciencias de la Atmósfera (M.)	1	1	-
Química	46	24	22
Bachillerato	31	17	14
Licenciatura	12	6	6
Maestría	3	1	2
Química Industrial (M.)	1	-	1

CUADRO N°2.5

DIPLOMAS OTORGADOS POR LA UNIVERSIDAD DE COSTA RICA POR SEDE, ÁREA DEL CONOCIMIENTO, CARRERA Y GRADO ACADÉMICO, SEGÚN SEXO. 2011

SEDE, ÁREA, CARRERA Y GRADO ACADÉMICO	TOTAL	MASCULINO	FEMENINO
CIENCIAS SOCIALES	1 584	657	927
Administración de Negocios énfasis Contabilidad (Lic.)	1	1	-
Administración de Negocios énfasis Dirección de Empresas y Finanzas (Lic.)	3	1	2
Administración y Dirección de Empresas (M.)	10	3	7
Administración y Dirección de Empresas énfasis Finanzas (M.)	9	5	4
Administración y Dirección de Empresas énfasis Gerencia (M.)	8	7	1
Administración y Dirección de Empresas énfasis Mercadeo y Ventas (M.)	3	2	1
Dirección de Empresas	279	136	143
Bachillerato	233	112	121
Licenciatura	46	24	22
Administración Pública	104	40	641
Diplomado	1	-	1
Bachillerato	64	24	40
Licenciatura	38	15	23
Maestría	1	1	-
Administración Pública énfasis Cooperativas (M.)	3	3	-
Administración Pública énfasis Gestión Pública (M.)	6	2	4
Administración Pública énfasis Aduanera y Comercio Exterior (M.)	1	1	-
Administración Pública énfasis Administración de Contratos (M.)	3	1	2
Administración Aduanera y Comercio Exterior	89	39	50
Bachillerato	63	30	33
Licenciatura	26	9	17
Administración Aduanera	5	3	2
Diplomado	2	2	-
Profesorado	3	1	2

CUADRO N°2.5

DIPLOMAS OTORGADOS POR LA UNIVERSIDAD DE COSTA RICA POR SEDE, ÁREA DEL CONOCIMIENTO, CARRERA Y GRADO ACADÉMICO, SEGÚN SEXO. 2011

SEDE, ÁREA, CARRERA Y GRADO ACADÉMICO	TOTAL	MASCULINO	FEMENINO
Administración Universitaria (M.)	7	1	6
Contaduría Pública	161	72	89
Bachillerato	92	44	48
Licenciatura	69	28	41
Gobierno y Políticas Públicas (Doc.)	4	3	1
Negocios Internacionales (M.)	2	2	-
Administración y Derechos Municipales (M.)	1	1	-
Archivística	21	11	10
Bachillerato	17	9	8
Licenciatura	4	2	2
Antropología	49	16	33
Bachillerato	42	13	29
Maestría	7	3	4
Antropología énfasis Antropología Social (Lic.)	10	6	4
Antropología énfasis Arqueología (Lic.)	6	2	4
Ciencias de la Comunicación Colectiva énfasis Periodismo	18	5	13
Bachillerato	16	5	11
Licenciatura	2	-	2
Ciencias de la Comunicación Colectiva énfasis Publicidad	10	3	7
Bachillerato	9	3	6
Licenciatura	1	-	1
Ciencias de la Comunicación Colectiva énfasis Relaciones Públicas	19	3	16
Bachillerato	18	3	15
Licenciatura	1	-	1
Ciencias de la Comunicación Colectiva énfasis Producción Audiovisual	26	10	16
Bachillerato	20	7	13
Licenciatura	6	3	3

CUADRO N°2.5**DIPLOMAS OTORGADOS POR LA UNIVERSIDAD DE COSTA RICA POR SEDE, ÁREA DEL CONOCIMIENTO, CARRERA Y GRADO ACADÉMICO, SEGÚN SEXO. 2011**

SEDE, ÁREA, CARRERA Y GRADO ACADÉMICO	TOTAL	MASCULINO	FEMENINO
Comunicación (M.)	3	-	3
Comunicación énfasis Mercadeo (M.)	6	1	5
Ciencias Políticas	48	24	24
Bachillerato	43	23	20
Licenciatura	4	1	3
Maestría	1	-	1
Ciencias Políticas énfasis Gobierno y Política Pública (Lic.)	1	1	-
Ciencias Políticas énfasis Gerencia Política (M.)	2	-	2
Diplomacia (M.)	3	2	1
Derecho	230	111	119
Bachillerato	106	54	52
Licenciatura	124	57	67
Ciencias Penales (M.)	3	2	1
Derecho Comercial (Esp. Prof.)	3	1	2
Derecho Agrario y Ambiental (Esp. Prof.)	9	4	5
Derecho Notarial y Registral (Esp. Prof.)	37	15	22
Notario Público (Esp. Prof.)	2	1	1
Derecho Ambiental (M.)	1	-	1
Economía	69	41	28
Bachillerato	52	35	17
Licenciatura	16	5	11
Maestría	1	1	-

CUADRO N°2.5**DIPLOMAS OTORGADOS POR LA UNIVERSIDAD DE COSTA RICA POR SEDE, ÁREA DEL CONOCIMIENTO, CARRERA Y GRADO ACADÉMICO, SEGÚN SEXO. 2011**

SEDE, ÁREA, CARRERA Y GRADO ACADÉMICO	TOTAL	MASCULINO	FEMENINO
Economía énfasis Banca y Mercado de Capitales (M.)	19	8	11
Economía énfasis Economía de la Salud y Políticas Sociales (M.)	5	-	5
Economía énfasis Banca y Gestión (M.)	9	6	3
Historia	11	4	7
Bachillerato	9	3	6
Maestría	1	1	-
Doctorado	1	-	1
Psicología	117	34	837
Bachillerato	65	21	44
Licenciatura	51	13	38
Maestría	1	-	1
Psicología del Trabajo y las Organizaciones (M.)	11	2	9
Psicología Clínica y de la Salud (M.)	15	1	14
Sociología	28	11	17
Bachillerato	22	8	14
Licenciatura	5	2	3
Maestría	1	1	-
Gerontología (M.)	3	-	3
Evaluación de Programas y Proyectos de Desarrollo (M.)	5	2	3
Estudios Interdisciplinarios sobre Discapacidad (M.)	1	-	1
Farmacodependencia (M.)	1	-	1
Violencia Intrafamiliar y de Género (M.)	5	-	5
Estudios de la Sociedad y la Cultura (Doc.)	2	1	1

CUADRO N°2.5

DIPLOMAS OTORGADOS POR LA UNIVERSIDAD DE COSTA RICA POR SEDE, ÁREA DEL CONOCIMIENTO, CARRERA Y GRADO ACADÉMICO, SEGÚN SEXO. 2011

SEDE, ÁREA, CARRERA Y GRADO ACADÉMICO	TOTAL	MASCULINO	FEMENINO
Desarrollo Sostenible énfasis Conservación de los Recursos Biológicos (M.)	1	1	-
Trabajo Social	68	4	64
Bachillerato	44	4	40
Licenciatura	24	-	24
Trabajo Social énfasis Intervención Terapéutica (M.)	3	-	3
Trabajo Social énfasis Gerencia Social (M.)	5	1	4
EDUCACIÓN	557	155	402
Educación (Doc.)	1	-	1
Evaluación Educativa (M.)	4	1	3
Planificación Curricular (M.)	13	4	9
Educación Preescolar	38	-	38
Bachillerato	30	-	30
Licenciatura	8	-	8
I y II Ciclo	49	4	45
Profesorado	12	3	9
Bachillerato	24	1	23
Licenciatura	13	-	13
Enseñanza del Castellano y Literatura	28	6	22
Profesorado	8	2	6
Bachillerato	14	3	11
Licenciatura	6	1	5
Enseñanza de Inglés	30	7	23
Profesorado	5	2	3
Bachillerato	25	5	20
Enseñanza del Inglés como Lengua Extranjera (M.)	10	4	6

CUADRO N°2.5

DIPLOMAS OTORGADOS POR LA UNIVERSIDAD DE COSTA RICA POR SEDE, ÁREA DEL CONOCIMIENTO, CARRERA Y GRADO ACADÉMICO, SEGÚN SEXO. 2011

SEDE, ÁREA, CARRERA Y GRADO ACADÉMICO	TOTAL	MASCULINO	FEMENINO
Enseñanza del Francés	14	2	12
Profesorado	2	1	1
Bachillerato	12	1	11
Enseñanza del Francés para I y II Ciclo	21	3	18
Profesorado	2	-	2
Bachillerato	19	3	16
Enseñanza del Francés para Secundaria	14	2	12
Profesorado	6	1	5
Bachillerato	8	1	7
Enseñanza de Biología (Lic.)	1	-	1
Enseñanza de las Ciencias Naturales	10	1	9
Profesorado	3	-	3
Bachillerato	7	1	6
Enseñanza de Matemática	42	28	14
Profesorado	14	9	5
Bachillerato	16	12	4
Licenciatura	12	7	5
Matemática énfasis Matemática Educativa (M.)	1	-	1
Enseñanza de Estudios Sociales y Educación Cívica	52	28	24
Profesorado	17	10	7
Bachillerato	25	13	12
Licenciatura	10	5	5
Enseñanza de la Psicología	8	1	7
Profesorado	5	1	4
Bachillerato	3	-	3
Enseñanza de la Filosofía	2	-	2
Profesorado	1	-	1
Bachillerato	1	-	1

CUADRO N°2.5

DIPLOMAS OTORGADOS POR LA UNIVERSIDAD DE COSTA RICA POR SEDE, ÁREA DEL CONOCIMIENTO, CARRERA Y GRADO ACADÉMICO, SEGÚN SEXO. 2011

SEDE, ÁREA, CARRERA Y GRADO ACADÉMICO	TOTAL	MASCULINO	FEMENINO
Educación de Adultos (M.)	1	-	1
Orientación (M.)	7	-	7
Enseñanza de la Música (Artes Musicales)	26	19	7
Profesorado	9	9	-
Bachillerato	16	10	6
Licenciatura	1	-	1
Enseñanza de las Artes Plásticas (Bach.)	5	3	2
Educación énfasis Orientación	76	15	61
Bachillerato	53	11	42
Licenciatura	23	4	19
Enseñanza de la Educación Física	35	14	21
Bachillerato	14	5	9
Licenciatura	21	9	12
Ciencias del Movimiento Humano (M.)	1	-	1
Recreación (M.)	3	1	2
Ciencias de la Educación Especial (Bach.)	25	1	24
Administración Educativa	19	6	13
Licenciatura	15	4	11
Maestría	4	2	2
Ciencias Educación Administración de Programas Educación No Formal (Lic.)	5	-	5
Administración de la Educación (Lic.)	15	5	10
Enseñanza de Artes Industriales (Bach.)	1	-	1
RECURSOS NATURALES	143	72	71
Ingeniería Agronómica énfasis Fitotecnia	17	6	11
Bachillerato	15	7	8
Licenciatura	7	2	5

CUADRO N°2.5**DIPLOMAS OTORGADOS POR LA UNIVERSIDAD DE COSTA RICA POR SEDE, ÁREA DEL CONOCIMIENTO, CARRERA Y GRADO ACADÉMICO, SEGÚN SEXO. 2011**

SEDE, ÁREA, CARRERA Y GRADO ACADÉMICO	TOTAL	MASCULINO	FEMENINO
Ingeniería Agronómica énfasis Zootecnia	22	9	13
Bachillerato	15	7	8
Licenciatura	7	2	5
Enseñanza de Artes Industriales (Bach.)	8	5	3
Agronomía (Bach.)	14	6	8
Ingeniero Agrónomo, Económica Agrícola énfasis Agroambiente (Lic.)	1	1	-
Ciencias Agrícolas y Recursos Naturales énfasis Protección de Cultivos (M.)	3	2	1
Ciencias Agrícolas y Recursos Naturales énfasis Nutrición Animal (M.)	1	1	-
Ciencias Agrícolas y Recursos Naturales énfasis Biotecnología (M.)	5	2	3
Sistemas de Producción Agrícola Tropical Sostenible (Doc.)	1	1	-
Gerencia Agroempresarial (M.)	8	4	4
Economía Agrícola y Agronegocios (Bach.)	8	4	4
Economía Agrícola (Lic.)	1	1	-
Economía Agrícola énfasis Agroambiente (Lic.)	1	1	-
Gestión Ambiental y Ecoturismo énfasis Administración y Gerencia de Sistemas (M.)	1	1	-
Geografía	35	22	13
Bachillerato	25	14	11
Licenciatura	10	8	2
Tecnología de Alimentos (Lic.)	14	4	10
Ciencias de los Alimentos (M.)	3	2	1
INGENIERÍA	434	305	129
Arquitectura (Lic.)	50	25	25

CUADRO N°2.5

DIPLOMAS OTORGADOS POR LA UNIVERSIDAD DE COSTA RICA POR SEDE, ÁREA DEL CONOCIMIENTO, CARRERA Y GRADO ACADÉMICO, SEGÚN SEXO. 2011

SEDE, ÁREA, CARRERA Y GRADO ACADÉMICO	TOTAL	MASCULINO	FEMENINO
Diseño Urbano (M.)	1	-	1
Arquitectura y Construcción (M.)	1	1	-
Administración e Ingeniería de la Construcción (M.)	3	3	-
Ingeniería en Construcción (M.)	2	2	-
Ingeniería Civil	60	41	19
Bachillerato	57	38	19
Licenciatura	3	3	-
Ingeniería Topográfica	15	9	6
Bachillerato	8	4	4
Licenciatura	7	5	2
Ingeniería Industrial	70	37	33
Licenciatura	69	37	32
Maestría	1	-	1
Ingeniería Industrial énfasis Administración Industrial (M.)	5	3	2
Ingeniería Mecánica	49	45	4
Bachillerato	38	36	2
Licenciatura	11	9	2
Ingeniería Mecánica énfasis Sistemas Térmicos (M.)	3	1	2
Ingeniería Mecánica énfasis Sistemas de Manufactura y Materiales (M.)	4	4	-
Ingeniería Eléctrica	119	103	16
Bachillerato	78	64	14
Licenciatura	41	39	2
Ingeniería Eléctrica énfasis Comunicaciones Digitales (M.)	2	2	-
Ingeniería Química (Lic.)	32	16	16

CUADRO N°2.5

DIPLOMAS OTORGADOS POR LA UNIVERSIDAD DE COSTA RICA POR SEDE, ÁREA DEL CONOCIMIENTO, CARRERA Y GRADO ACADÉMICO, SEGÚN SEXO. 2011

SEDE, ÁREA, CARRERA Y GRADO ACADÉMICO	TOTAL	MASCULINO	FEMENINO
Ingeniería Química énfasis Ingeniería de Procesos Industriales (M.)	1	-	1
Ingeniería Agrícola	17	13	4
Bachillerato	14	10	4
Licenciatura	3	3	-
CIENCIAS DE LA SALUD	874	271	603
Ciencias Médicas (Bach.)	83	39	44
Medicina y Cirugía (Lic.)	87	39	48
Anatomía Patológica (Esp. Prof.)	6	-	6
Cardiología (Esp. Prof.)	3	2	1
Cirugía General (Esp. Prof.)	4	1	3
Cirugía Pediátrica (Esp. Prof.)	2	2	-
Cirugía Plástica y Reconstructiva (Esp. Prof.)	1	1	-
Dermatología (Esp. Prof.)	3	-	3
Endocrinología (Esp. Prof.)	4	2	2
Fisiología (M.)	1	1	-
Gastroenterología (Esp. Prof.)	3	-	3
Ginecología y Obstetricia (Esp. Prof.)	10	5	5
Medicina Familiar y Comunitaria (Esp. Prof.)	10	6	4
Medicina Física y Rehabilitación (Esp. Prof.)	6	1	5
Medicina Interna (Esp. Prof.)	13	12	1

CUADRO N°2.5

DIPLOMAS OTORGADOS POR LA UNIVERSIDAD DE COSTA RICA POR SEDE, ÁREA DEL CONOCIMIENTO, CARRERA Y GRADO ACADÉMICO, SEGÚN SEXO. 2011

SEDE, ÁREA, CARRERA Y GRADO ACADÉMICO	TOTAL	MASCULINO	FEMENINO
Nefrología (Esp. Prof.)	1	1	-
Neonatología (Esp. Prof.)	2	-	2
Neurocirugía (Esp. Prof.)	1	1	-
Neurología (Esp. Prof.)	1	1	-
Oftalmología (Esp. Prof.)	3	1	2
Oncología Médica (Esp. Prof.)	3	-	3
Oncología Quirúrgica (Esp. Prof.)	1	1	-
Ortopedia y Traumatología (Esp. Prof.)	7	6	1
Otorrinolaringología (Esp. Prof.)	2	2	-
Pediatría (Esp. Prof.)	18	2	16
Psiquiatría (Esp. Prof.)	3	3	-
Psicología Clínica (Esp. Prof.)	2	-	2
Radiología (Dipl.)	1	1	-
Radioterapia (Esp. Prof.)	2	1	1
Urología (Esp. Prof.)	2	2	-
Vascular Periférica (Esp. Prof.)	1	1	-
Medicina Crítica y Terapia Intensiva (Esp. Prof.)	2	2	-
Geriatría y Gerontología (Esp. Prof.)	8	5	3
Anestesiología y Recuperación (Esp. Prof.)	18	11	7
Medicina de Emergencias (Esp. Prof.)	5	3	2
Cardiología Pediátrica (Esp. Prof.)	1	-	1
Radiología e Imágenes Médicas (Esp. Prof.)	13	7	6
Cirugía Oncológica (Esp. Prof.)	2	2	-

CUADRO N°2.5

DIPLOMAS OTORGADOS POR LA UNIVERSIDAD DE COSTA RICA POR SEDE, ÁREA DEL CONOCIMIENTO, CARRERA Y GRADO ACADÉMICO, SEGÚN SEXO. 2011

SEDE, ÁREA, CARRERA Y GRADO ACADÉMICO	TOTAL	MASCULINO	FEMENINO
Histotecnología (Dipl.)	21	8	13
Terapia Física	47	5	42
Bachillerato	25	2	23
Licenciatura	22	3	19
Imagenología Diagnóstica y Terapéutica (Bach.)	1	-	1
Asistente de Laboratorio (Dipl.)	38	10	28
Nutrición	102	8	94
Bachillerato	43	3	40
Licenciatura	59	5	54
Nutrición Humana para la Promoción de la Salud (M.)	2	-	2
Salud Pública (M.)	1	1	-
Salud Pública énfasis Gerencia de la Salud (M.)	2	-	2
Salud Ambiental	25	9	16
Bachillerato	19	6	13
Licenciatura	6	3	3
Gestión del Riesgo en Desastres y Atención de Emergencias (M.)	8	2	6
Promoción de la Salud (Bach.)	11	2	9
Odontología (Lic.)	41	16	25
Odontología General Avanzada (Esp. Prof.)	6	5	1
Odontología énfasis Prostodoncia (M.)	2	1	1
Farmacia (Lic.)	58	15	43
Microbiología y Química Clínica	41	9	32
Licenciatura	34	8	26
Especialidad Profesional	7	1	6

CUADRO N°2.5**DIPLOMAS OTORGADOS POR LA UNIVERSIDAD DE COSTA RICA POR SEDE, ÁREA DEL CONOCIMIENTO, CARRERA Y GRADO ACADÉMICO, SEGÚN SEXO. 2011**

SEDE, ÁREA, CARRERA Y GRADO ACADÉMICO	TOTAL	MASCULINO	FEMENINO
Microbiología (M.)	5	2	3
Química Clínica (Esp. Prof.)	6	-	6
Hematología (Esp. Prof.)	2	-	2
Inmunología Clínica (Esp. Prof.)	10	2	8
Hematología Pediátrica (Esp. Prof.)	1	1	-
Enfermería (Lic.)	85	8	77
Enfermería énfasis Ginecología, Obstetricia y Prenatal (M.)	12	1	11
Enfermería de Salud Laboral (M.)	5	1	4
Enfermería de Salud Mental (M.)	4	-	4
Enfermería Quirúrgica (M.)	3	1	2
SEDE DE OCCIDENTE	372	136	236
ARTES Y LETRAS	30	15	15
Artes Plásticas énfasis Pintura (Bach.)	6	3	3
Artes Plásticas énfasis en Diseño Gráfico	24	12	12
Bachillerato	19	9	10
Licenciatura	5	3	2
CIENCIAS BÁSICAS	66	35	31
Informática Empresarial (Bach.)	33	23	10
Laboratorio Químico	33	12	21
Diplomado	1	1	-
Bachillerato	32	11	21

CUADRO N°2.5**DIPLOMAS OTORGADOS POR LA UNIVERSIDAD DE COSTA RICA POR SEDE, ÁREA DEL CONOCIMIENTO, CARRERA Y GRADO ACADÉMICO, SEGÚN SEXO. 2011**

SEDE, ÁREA, CARRERA Y GRADO ACADÉMICO	TOTAL	MASCULINO	FEMENINO
CIENCIAS SOCIALES	155	34	121
Dirección de Empresas	65	23	42
Bachillerato	36	14	22
Licenciatura	29	9	20
Derecho	22	7	15
Bachillerato	15	5	10
Licenciatura	7	2	5
Trabajo Social	68	4	64
Bachillerato	51	2	49
Licenciatura	17	2	15
EDUCACIÓN	94	38	56
Educación Preescolar (Bach.)	9	-	9
Educación Preescolar énfasis Inglés (Bach.)	1	-	1
I y II Ciclo (Bach.)	8	-	8
Educación Primaria énfasis Inglés (Bach.)	4	1	3
Enseñanza de Castellano y Literatura (Bach.)	17	7	10
Enseñanza de Inglés (Bach.)	12	5	7
Enseñanza de Matemática	32	18	14
Profesorado	1	1	-
Bachillerato	24	13	11
Licenciatura	7	4	3
Enseñanza de Estudios Sociales (Bach.)	11	7	4
RECURSOS NATURALES	2	2	-
Economía Agrícola énfasis Extensión y Gestión Agrícola (Bach.)	2	2	-

CUADRO N°2.5

DIPLOMAS OTORGADOS POR LA UNIVERSIDAD DE COSTA RICA POR SEDE, ÁREA DEL CONOCIMIENTO, CARRERA Y GRADO ACADÉMICO, SEGÚN SEXO. 2011

SEDE, ÁREA, CARRERA Y GRADO ACADÉMICO	TOTAL	MASCULINO	FEMENINO
INGENIERÍA	8	7	1
Ingeniería Industrial	8	7	1
Bachillerato	6	5	1
Licenciatura	2	2	-
CIENCIAS DE LA SALUD	17	5	12
Enfermería (Lic.)	17	5	12
SEDE DEL ATLÁNTICO	218	101	117
ARTES Y LETRAS	1	-	1
Inglés (Bach.)	1	-	1
CIENCIAS BÁSICAS	40	27	13
Informática Empresarial (Bach.)	40	27	13
CIENCIAS SOCIALES	109	44	65
Dirección de Empresas	45	19	26
Bachillerato	42	17	25
Licenciatura	3	2	1
Contaduría Pública	52	22	30
Bachillerato	27	13	14
Licenciatura	25	9	16
Turismo Ecológico (Bach.)	12	3	9
EDUCACIÓN	60	23	37
Enseñanza del Inglés (Bach.)	41	9	32
Enseñanza de las Matemáticas	8	4	4
Profesorado	7	4	3
Bachillerato	1	-	1

CUADRO N°2.5

DIPLOMAS OTORGADOS POR LA UNIVERSIDAD DE COSTA RICA POR SEDE, ÁREA DEL CONOCIMIENTO, CARRERA Y GRADO ACADÉMICO, SEGÚN SEXO. 2011

SEDE, ÁREA, CARRERA Y GRADO ACADÉMICO	TOTAL	MASCULINO	FEMENINO
Educación Física (Bach.)	11	10	1
RECURSOS NATURALES	8	7	1
Ingeniería Agronómica énfasis Fitotecnia	4	3	1
Bachillerato	2	2	-
Licenciatura	2	1	1
Ingeniería Agronómica énfasis Economía Agrícola (Bach.)	3	3	-
Agronomía (Bach.)	1	1	-
SEDE DE GUANACASTE	223	86	137
ARTES Y LETRAS	27	7	20
Inglés (Bach.)	11	6	5
Bibliotecología énfasis Bibliotecas (Bach.)	16	1	15
CIENCIAS BÁSICAS	25	21	4
Informática Empresarial (Bach.)	25	21	4
CIENCIAS SOCIALES	118	43	75
Dirección de Empresas	58	24	34
Bachillerato	33	13	20
Licenciatura	25	11	14
Gestión Ecoturística (Lic.)	3	3	-
Derecho (Bach.)	21	10	11
Psicología	17	1	16
Bachillerato	2	-	2
Licenciatura	15	1	14

CUADRO N°2.5

DIPLOMAS OTORGADOS POR LA UNIVERSIDAD DE COSTA RICA POR SEDE, ÁREA DEL CONOCIMIENTO, CARRERA Y GRADO ACADÉMICO, SEGÚN SEXO. 2011

SEDE, ÁREA, CARRERA Y GRADO ACADÉMICO	TOTAL	MASCULINO	FEMENINO
Turismo Ecológico	19	5	14
Bachillerato	18	4	14
Licenciatura	1	1	-
EDUCACIÓN	44	8	36
Educación Prescolar	21	-	21
Bachillerato	12	-	12
Licenciatura	9	-	9
I y II Ciclo	23	8	15
Profesorado	6	2	4
Bachillerato	14	6	8
Licenciatura	3	-	3
RECURSOS NATURALES	9	7	2
Ingeniería Agronómica énfasis Fitotecnia	6	4	2
Bachillerato	4	4	-
Licenciatura	2	-	2
Agronomía (Bach.)	3	3	-
SEDE DE LIMÓN	158	67	91
ARTES Y LETRAS	11	4	7
Inglés (Bach.)	11	4	7
CIENCIAS BÁSICAS	30	18	12
Informática Empresarial (Bach.)	30	18	12
CIENCIAS SOCIALES	114	43	71
Dirección de Empresas (Bach.)	34	14	20
Bachillerato	24	11	13
Licenciatura	10	3	7

CUADRO N°2.5**DIPLOMAS OTORGADOS POR LA UNIVERSIDAD DE COSTA RICA POR SEDE, ÁREA DEL CONOCIMIENTO, CARRERA Y GRADO ACADÉMICO, SEGÚN SEXO. 2011**

SEDE, ÁREA, CARRERA Y GRADO ACADÉMICO	TOTAL	MASCULINO	FEMENINO
Administración Aduanera y Comercio Exterior (Bach.)	31	11	20
Administración Aduanera (Dipl.)	8	4	4
Contaduría Pública (Bach.)	1	1	-
Psicología	12	1	11
Bachillerato	9	1	8
Licenciatura	3	-	3
Turismo Ecológico (Bach.)	28	12	16
EDUCACIÓN	3	2	1
Administración Educativa (Lic.)	3	2	1
SEDE DEL PACÍFICO	92	41	51
CIENCIAS BÁSICAS	17	12	5
Informática Empresarial (Bach.)	17	12	5
CIENCIAS SOCIALES	54	21	33
Dirección de Empresas (Bach.)	38	12	26
Bachillerato	34	10	24
Licenciatura	4	2	2
Turismo Ecológico (Bach.)	16	9	7
EDUCACIÓN	21	8	13
Educación Primaria énfasis Inglés (Bach.)	1	-	1
Enseñanza del Inglés (Bach.)	19	7	12
Educación énfasis Orientación (Bach.)	1	1	-

CUADRO N°2.5

DIPLOMAS OTORGADOS POR LA UNIVERSIDAD DE COSTA RICA POR SEDE, ÁREA DEL CONOCIMIENTO, CARRERA Y GRADO ACADÉMICO, SEGÚN SEXO. 2011

SEDE, ÁREA, CARRERA Y GRADO ACADÉMICO	TOTAL	MASCULINO	FEMENINO
RECINTO GOLFITO	13	4	9
CIENCIAS SOCIALES	13	4	9
Turismo Ecológico (Bach.)	13	4	9

FUENTE: Conare, OPES. División de Sistemas con datos proporcionados por el Departamento de Registro e Información de la UCR. 2012.

CUADRO N°2.6

DIPLOMAS OTORGADOS POR EL INSTITUTO TECNOLÓGICO DE COSTA RICA POR SEDE, ÁREA DEL CONOCIMIENTO, CARRERA Y GRADO ACADÉMICO, SEGÚN SEXO. 2011

SEDE, ÁREA, CARRERA Y GRADO ACADÉMICO	TOTAL	MASCULINO	FEMENINO
TOTAL	1 277	754	523
SEDE CARTAGO	1 006	602	404
CIENCIAS BÁSICAS	111	91	20
Computación (Dipl.)	1	-	1
Computación con énfasis en Sistemas de Información (M.) ^{1/}	12	9	3
Ciencias de la Computación (M.)	2	2	-
Computación con mención en Telemática (M.)	5	5	-
Ingeniería en Computación (Bach.)	91	75	16
CIENCIAS SOCIALES	286	145	141
Administración de Empresas	92	39	53
Bachillerato	87	35	52
Maestría	5	4	1
Administración de Empresas énfasis Mercadeo	33	16	17
Licenciatura	27	12	15
Maestría	6	4	2
Administración de Empresas énfasis Administración Financiera (Lic.)	71	29	42
Administración de Empresas énfasis Contabilidad (Lic.)	13	6	7
Administración de Empresas énf. Mejoramiento de la Calidad y Productividad (M.)	7	5	2
Administración de Empresas énfasis Finanzas (M.)	10	10	-
Gerencia de Proyectos énfasis en Construcción (M.)	5	3	2
Gerencia de Proyectos énfasis en Proyectos Empresariales (M.)	40	29	11
Gerencia de Proyectos énfasis en Proyectos de Tecnologías de la Información (M.)	6	4	2
Gestión Turística Sostenible (Bach.)	9	4	5

CUADRO N°2.6

DIPLOMAS OTORGADOS POR EL INSTITUTO TECNOLÓGICO DE COSTA RICA POR SEDE, ÁREA DEL CONOCIMIENTO, CARRERA Y GRADO ACADÉMICO, SEGÚN SEXO. 2011

SEDE, ÁREA, CARRERA Y GRADO ACADÉMICO	TOTAL	MASCULINO	FEMENINO
EDUCACIÓN	72	31	41
Enseñanza de Matemática Asistida por Computadora	19	7	12
Bachillerato	16	6	10
Licenciatura	3	1	2
Educación Técnica Industrial	53	24	29
Bachillerato	23	10	13
Maestría	30	14	16
RECURSOS NATURALES	66	21	45
Ingeniería Agropecuaria Administrativa énfasis Empresas Agroindustriales (Bach.)	11	2	9
Ingeniería Agropecuaria Administrativa énfasis en Empresas Agropecuarias (Bach.)	3	2	1
Biotecnología (Bach.)	29	9	20
Ingeniería Forestal (Lic.)	13	3	10
Ingeniería Ambiental (Lic.)	10	5	5
INGENIERÍA	471	314	157
Ingeniería en Construcción (Lic.)	50	43	7
Ingeniería en Producción Industrial	83	37	46
Diplomado	2	1	1
Licenciatura	81	36	45
Sistemas Modernos de Manufactura (M.)	20	9	11
Ingeniería en Mantenimiento Industrial	86	75	11
Diplomado	1	1	-
Licenciatura	85	74	11

CUADRO N°2.6

DIPLOMAS OTORGADOS POR EL INSTITUTO TECNOLÓGICO DE COSTA RICA POR SEDE, ÁREA DEL CONOCIMIENTO, CARRERA Y GRADO ACADÉMICO, SEGÚN SEXO. 2011

SEDE, ÁREA, CARRERA Y GRADO ACADÉMICO	TOTAL	MASCULINO	FEMENINO
Ingeniería Electrónica	88	82	6
Diplomado	1	1	-
Licenciatura	87	81	6
Administración de la Ingeniería Electromecánica énf. Administración de la Energía (M.) 10		9	1
Administración de la Ingeniería Electromecánica énf. Gerencia en Mantenimiento (M.) 8		7	1
Seguridad Laboral e Higiene Ambiental	51	11	40
Bachillerato	33	8	25
Licenciatura	18	3	15
Diseño Industrial (Bach.)	29	12	17
Diseño Industrial énfasis Comunicación Visual (Lic.)	1	-	1
Diseño Industrial énfasis Desarrollo de Productos (Lic.)	4	1	3
Salud Ocupacional con mención en Higiene Ambiental (M.)	3	1	2
Ingeniería en Ciencias de los Materiales énfasis Microelectrónica	8	6	2
Bachillerato	3	2	1
Licenciatura	5	4	1
Ingeniería en Ciencias de los Materiales énfasis Metalurgia (Lic.)	3	3	-
Ingeniería en Ciencias de los Materiales énfasis Procesos Industriales	13	10	3
Bachillerato	5	4	1
Licenciatura	8	6	2
Ingeniería Agrícola	14	8	6
Bachillerato	1	1	-
Licenciatura	13	7	6
SEDE SAN CARLOS	97	64	33
CIENCIAS BÁSICAS	36	29	7
Ciencias Naturales para el Desarrollo énf. Gestión y Cultura Ambiental (Doc.)	2	-	2

CUADRO N°2.6

DIPLOMAS OTORGADOS POR EL INSTITUTO TECNOLÓGICO DE COSTA RICA POR SEDE, ÁREA DEL CONOCIMIENTO, CARRERA Y GRADO ACADÉMICO, SEGÚN SEXO. 2011

SEDE, ÁREA, CARRERA Y GRADO ACADÉMICO	TOTAL	MASCULINO	FEMENINO
Ciencias Naturales para el Desarrollo énf. Gestión de Recursos Naturales (Doc.)	3	1	2
Ciencias Naturales para el Desarrollo énf. Sistemas de Producción Agrícola (Doc.)	2	2	-
Computación (Bach.)	16	15	1
Ingeniería en Computación (Bach.)	13	11	2
CIENCIAS SOCIALES	36	21	15
Administración de Empresas (Bach.)	21	12	9
Administración de Empresas énfasis en Administración Financiera (Bach.)	1	-	1
Gestión de Turismo Rural (Bach.)	12	7	5
Gestión Turística Sostenible (Bach.)	2	2	-
EDUCACIÓN	9	1	8
Educación Técnica Industrial	9	1	8
RECURSOS NATURALES	16	13	3
Agronomía	16	13	3
Bachillerato	5	4	1
Licenciatura	11	9	2
CENTRO ACADÉMICO DE SAN JOSE	133	63	70
CIENCIAS SOCIALES	58	31	27
Administración de Empresas (Bach.)	58	31	27
EDUCACIÓN	26	10	16
Educación Técnica Industrial (Bach.)	26	10	16

CUADRO N°2.6

DIPLOMAS OTORGADOS POR EL INSTITUTO TECNOLÓGICO DE COSTA RICA POR SEDE, ÁREA DEL CONOCIMIENTO, CARRERA Y GRADO ACADÉMICO, SEGÚN SEXO. 2011

SEDE, ÁREA, CARRERA Y GRADO ACADÉMICO	TOTAL	MASCULINO	FEMENINO
INGENIERÍA	49	22	27
Arquitectura	49	22	27
Bachillerato	23	8	15
Licenciatura	26	14	12
SEDE ZAPOTE	11	9	2
CIENCIAS SOCIALES	11	9	2
Administración de Empresas (M.)	3	3	-
Administración de Empresas énfasis Mercadeo (M.)	2	2	-
Administración de Empresas énfasis Mejoramiento de la Calidad y Productividad (M.)	2	1	1
Administración de Empresas énfasis Finanzas (M.)	4	3	1
SEDE INTERUNIVERSITARIA DE ALAJUELA	14	8	6
CIENCIAS SOCIALES	1	1	-
Administración de Empresas énf. en Mejoramiento de la Calidad y Productividad (M.)	1	1	-
EDUCACIÓN	13	7	6
Educación Técnica Industrial (Bach.)	13	7	6
SEDE SAN ISIDRO DEL GENERAL	1	1	-
CIENCIAS SOCIALES	1	1	-
Administración de Empresas énfasis Mercadeo (M.)	1	1	-
SEDE SANTA CRUZ	15	7	8
CIENCIAS SOCIALES	15	7	8
Educación Técnica Industrial (Bach.)	15	7	8

¹¹ Incluye información de Universidad Tecnológica del Salvador

FUENTE: Conare, OPES. División de Sistemas con datos proporcionados por el Departamento de Registro de la ITCR. 2012.

CUADRO N°2.7

DIPLOMAS OTORGADOS POR LA UNIVERSIDAD NACIONAL, POR SEDE, ÁREA DEL CONOCIMIENTO, CARRERA Y GRADO ACADÉMICO, SEGÚN SEXO. 2011

SEDE, ÁREA, CARRERA Y GRADO ACADÉMICO	TOTAL	MASCULINO	FEMENINO
TOTAL	2 784	1 058	1 726
SEDE CENTRAL	2 376	894	1 482
ARTES Y LETRAS	258	84	174
Letras y Arte en América Central énfasis Cultura Artística en América Central (Doc.)	2	2	-
Arte Escénico	15	3	12
Bachillerato	12	3	9
Licenciatura	3	-	3
Teatro énfasis Teatología (Lic.)	2	1	1
Arte y Comunicación Visual énfasis Diseño Gráfico	13	5	8
Bachillerato	10	4	6
Licenciatura	3	1	2
Arte y Comunicación Visual énfasis Pintura (Bach.)	7	2	5
Arte y Comunicación Visual énfasis Cerámica (Bach.)	2	1	1
Arte y Comunicación Visual énfasis Textiles (Bach.)	3	-	3
Arte y Comunicación Visual énfasis Diseño Ambiental (Bach.)	4	2	2
Música énfasis Clarinete (Lic.)	1	1	-
Música énfasis Contrabajo (Lic.)	1	1	-
Música énfasis Piano (Lic.)	1	1	-
Música énfasis Trombón (Bach.)	1	1	-
Música énfasis Ejecución y Enseñanza del Piano (Bach.)	1	-	1
Música énfasis Ejecución y Enseñanza del Clarinete (Bach.)	1	-	1

CUADRO N°2.7

DIPLOMAS OTORGADOS POR LA UNIVERSIDAD NACIONAL, POR SEDE, ÁREA DEL CONOCIMIENTO, CARRERA Y GRADO ACADÉMICO, SEGÚN SEXO. 2011

SEDE, ÁREA, CARRERA Y GRADO ACADÉMICO	TOTAL	MASCULINO	FEMENINO
Música énfasis Ejecución y Enseñanza de la Percusión (Bach.)	1	1	-
Música con concentración en Educación Musical	24	12	12
Bachillerato	21	11	10
Licenciatura	3	1	2
Música con concentración en Interpretación y Enseñanza de Dirección Coral (Bach.)	2	-	2
Danza énfasis Formación Danística (M.)	8	-	8
Literatura y Lingüística énfasis Español (Bach.)	3	1	2
Literatura y Lingüística énfasis Literatura (Lic.)	1	-	1
Inglés (Dipl.)	17	6	11
Lengua Francesa	20	4	16
Diplomado	7	1	6
Bachillerato	13	3	10
Traducción Inglés-Español (M.)	10	2	8
Segundas Lenguas y Culturas énf. Inglés como Lengua Extranjera para Alumnado Adulto (M.)	4	1	3
Filosofía énfasis Ciencias Sociales (Bach.)	4	3	1
Filosofía énfasis Artes y Letras (Bach.)	4	3	1
Filosofía énfasis Ciencias Formales (Bach.)	1	1	-
Teología	22	10	12
Diplomado	1	-	1
Bachillerato	5	4	1
Estudios Teológicos (M.)	7	5	2
Bibliotecología Pedagógica	24	1	23
Diplomado	22	1	21
Bachillerato	2	-	2

CUADRO N°2.7

DIPLOMAS OTORGADOS POR LA UNIVERSIDAD NACIONAL, POR SEDE, ÁREA DEL CONOCIMIENTO, CARRERA Y GRADO ACADÉMICO, SEGÚN SEXO. 2011

SEDE, ÁREA, CARRERA Y GRADO ACADÉMICO	TOTAL	MASCULINO	FEMENINO
Bibliotecología y Ciencias de la Información (Bach.)	5	1	4
Bibliotecología y Documentación	18	4	14
Diplomado	13	3	10
Licenciatura	5	1	4,0
Bibliotecología y Nuevas Tecnologías de Información y Comunicación (Bach.)	17	3	14
CIENCIAS BÁSICAS	329	222	107
Ciencias Naturales para el Desarrollo énfasis Gestión de Recursos Naturales (Doc.)	1	-	1
Biología énfasis Manejo de Recursos Naturales (Lic.)	6	3	3
Biología énfasis Biotecnología (Bach.)	14	4	10
Biología énfasis Biología Marina (Bach.)	7	4	3
Biología énfasis Biología Tropical (Bach.)	18	10	8
Física Médica (M.)	5	4	1
Ingeniería Informática énfasis Sistemas de Información	92	70	22
Bachillerato	78	58	20
Licenciatura	14	12	2
Administración de la Tecnología mención en Administración de la Información (M.)	18	13	5
Programación de Aplicaciones Informáticas (Dipl.)	107	80	27
Informática énfasis Sistemas Web (Lic.)	13	12	1
Química Industrial	48	22	26
Bachillerato	37	15	22
Licenciatura	11	7	4

CUADRO N°2.7

DIPLOMAS OTORGADOS POR LA UNIVERSIDAD NACIONAL, POR SEDE, ÁREA DEL CONOCIMIENTO, CARRERA Y GRADO ACADÉMICO, SEGÚN SEXO. 2011

SEDE, ÁREA, CARRERA Y GRADO ACADÉMICO	TOTAL	MASCULINO	FEMENINO
CIENCIAS SOCIALES	738	266	472
Administración de Empresas (Bach.)	165	77	88
Administración énfasis Gestión de Recursos Humanos (Lic.)	20	12	8
Administración énfasis Gestión Financiera (Lic.)	41	16	25
Gestión y Finanzas Públicas (M.)	1	1	-
Administración de Recursos Humanos (M.)	12	4	8
Gerencia del Comercio Internacional (M.)	8	5	3
Gestión Social del Trabajo (M.)	3	-	3
Secretariado Profesional (Dipl.)	45	6	39
Secretariado Profesional énfasis Educación (Lic.)	1	-	1
Administración de Oficinas	45	8	37
Bachillerato	24	7	17
Licenciatura	21	1	20
Relaciones Internacionales (Bach.)	58	18	40
Relaciones Internacionales énfasis Comercio Internacional (Lic.)	17	3	14
Relaciones Internacionales énfasis Política Exterior y Diplomacia (Lic.)	2	2	-
Relaciones Internacionales énfasis Ecoturismo (Lic.)	3	-	3
Relaciones Internacionales énfasis Administración y Gerencia de la Cooperación Internacional (Lic.)	10	2	8
Relaciones Internacionales y Diplomacia mención Negocios Internacionales (M.)	2	1	1
Relaciones Internacionales y Diplomacia mención Estudios Europeos (M.)	1	1	-

CUADRO N°2.7

DIPLOMAS OTORGADOS POR LA UNIVERSIDAD NACIONAL, POR SEDE, ÁREA DEL CONOCIMIENTO, CARRERA Y GRADO ACADÉMICO, SEGÚN SEXO. 2011

SEDE, ÁREA, CARRERA Y GRADO ACADÉMICO	TOTAL	MASCULINO	FEMENINO
Relaciones Internacionales y Diplomacia mención Administración de Proyectos en Cooperación Internacional (M.)	2	1	1
Administración de la Justicia énfasis Administración de la Justicia Civil (M.)	9	6	3
Administración de la Justicia énfasis Administración de Justicia Penal (M.)	15	9	6
Administración de la Justicia énfasis Administración de Justicia de Relaciones Familiares (M.)	4	1	3
Derechos Humanos y Educación para la Paz (M.)	6	-	6
Economía	69	32	37
Bachillerato	38	16	22
Licenciatura	31	16	15
Política Económica mención Desarrollo Sostenible y Economía Ecológica (M.)	1	1	-
Economía del Desarrollo énf. Gestión Macroeconómica y Políticas Públicas (M.)	18	10	8
Historia (Bach.)	7	1	6
Historia Social Aplicada énfasis Historia del Poder y Control Social (M.)	1	1	-
Psicología	29	4	25
Bachillerato	17	3	14
Licenciatura	12	1	11
Sociología	29	3	26
Bachillerato	23	3	20
Licenciatura	6	-	6
Estudios Latinoamericanos (Lic.)	1	1	-
Estudios Latinoamericanos énfasis Pensamiento Latinoamericano (Doc.)	9	4	5
Estudios Latinoamericanos énfasis Cultura y Desarrollo (M.)	13	3	10
Estudios de la Cultura Centroamericana énfasis Gestión de la Información (M.)	1	-	1

CUADRO N°2.7**DIPLOMAS OTORGADOS POR LA UNIVERSIDAD NACIONAL, POR SEDE, ÁREA DEL CONOCIMIENTO, CARRERA Y GRADO ACADÉMICO, SEGÚN SEXO. 2011**

SEDE, ÁREA, CARRERA Y GRADO ACADÉMICO	TOTAL	MASCULINO	FEMENINO
Desarrollo Rural (M.)	2	2	-
Desarrollo Comunitario Sustentable (M.)	3	2	1
Museología (M.)	2	1	1
Promoción Social (Bach.)	1	1	-
Planificación Económica Social	80	26	54
Bachillerato	48	15	33
Licenciatura	32	11	21
Gestión de Turismo de la Naturaleza (M.)	2	1	1
EDUCACIÓN	838	222	616
Educación mención Docencia Universitaria (M.)	5	-	5
Pedagogía énfasis Diversidad de los Procesos Educativos (M.)	3	1	2
Pedagogía énfasis Desarrollo y Atención Integral a la Primera Infancia (M.)	3	-	3
Pedagogía énfasis Didáctica (Lic.)	5	5	-
Pedagogía énfasis Educación Preescolar	48	1	47
Diplomado	23	-	23
Bachillerato	14	-	14
Licenciatura	11	1	10
Gestión Educativa énfasis Liderazgo (M.)	49	12	37
I y II Ciclo	62	6	56
Diplomado	48	4	44
Profesorado	1	-	1
Bachillerato	2	-	2
Licenciatura	11	2	9

CUADRO N°2.7**DIPLOMAS OTORGADOS POR LA UNIVERSIDAD NACIONAL, POR SEDE, ÁREA DEL CONOCIMIENTO, CARRERA Y GRADO ACADÉMICO, SEGÚN SEXO. 2011**

SEDE, ÁREA, CARRERA Y GRADO ACADÉMICO	TOTAL	MASCULINO	FEMENINO
Educación Rural para I y II Ciclo	99	33	66
Diplomado	30	17	13
Bachillerato	37	8	29
Licenciatura	32	8	24
Pedagogía énfasis I y II Ciclo de la Educación General Básica (Bach.)	25	6	19
Enseñanza de Español (Bach.)	11	-	11
Educación mención en Aprendizaje de Español como Segunda Lengua (M.)	1	-	1
Enseñanza de Inglés (Bach.)	23	5	18
Enseñanza de Inglés para I y II Ciclo	25	8	17
Diplomado	15	5	10
Bachillerato	10	3	7
Educación énfasis Didáctica del Inglés (Lic.)	2	2	-
Enseñanza de Francés	18	4	14
Bachillerato	15	4	11
Licenciatura	3	-	3
Enseñanza de las Ciencias	31	13	18
Profesorado	11	5	6
Bachillerato	13	5	8
Licenciatura	7	3	4
Enseñanza de las Ciencias Naturales (Lic.)	1	1	-
Educación Ambiental (Lic.)	1	1	-
Enseñanza de Matemática	52	21	31
Profesorado	16	3	13
Bachillerato	18	12	6
Licenciatura	18	6	12

CUADRO N°2.7

DIPLOMAS OTORGADOS POR LA UNIVERSIDAD NACIONAL, POR SEDE, ÁREA DEL CONOCIMIENTO, CARRERA Y GRADO ACADÉMICO, SEGÚN SEXO. 2011

SEDE, ÁREA, CARRERA Y GRADO ACADÉMICO	TOTAL	MASCULINO	FEMENINO
Enseñanza de Estudios Sociales (Lic.)	1	-	1
Enseñanza de Estudios Sociales y Educación Cívica	22	12	10
Bachillerato	15	7	8
Licenciatura	7	5	2
Enseñanza de la Filosofía (Bach.)	2	2	-
Tecnología e Informática Educativa (M.)	1	1	-
Informática Educativa (Bach.)	8	3	5
Orientación	60	7	53
Bachillerato	36	5	31
Licenciatura	24	2	22
Enseñanza de la Religión (Bach.)	1	1	-
Enseñanza de Artes y Comunicación Visual (Artes Plásticas)	18	10	8
Bachillerato	6	4	2
Licenciatura	12	6	6
Educación para la Vida Familiar y Social (Bach.)	61	-	61
Enseñanza de la Educación Física (Bach.)	1	-	1
Enseñanza de la Educación Física con concentración en Deportes (Bach.)	1	1	-
Educación Física (Lic.)	2	1	1
Ciencias del Deporte énfasis Rendimiento Deportivo (Lic.)	7	5	2
Ciencias del Deporte énfasis Salud (Lic.)	4	3	1
Instrucción y Promoción de la Salud Física (Bach.)	6	5	1
Instrucción y Promoción de la Salud Física énfasis Desarrollo Muscular (Dipl.)	23	11	12

CUADRO N°2.7

DIPLOMAS OTORGADOS POR LA UNIVERSIDAD NACIONAL, POR SEDE, ÁREA DEL CONOCIMIENTO, CARRERA Y GRADO ACADÉMICO, SEGÚN SEXO. 2011

SEDE, ÁREA, CARRERA Y GRADO ACADÉMICO	TOTAL	MASCULINO	FEMENINO
Instrucción y Promoción de la Salud Física énfasis Danza Aeróbica (Dipl.)	7	-	7
Salud Integral y Movimiento Humano mención en Salud (M.)	8	4	4
Enseñanza de la Educación Física, Deporte y Recreación (Bach.)	22	16	6
Recreación Turística (Dipl.)	20	9	11
Educación Especial énfasis Integración	46	2	44
Bachillerato	37	2	35
Licenciatura	9	-	9
Administración Educativa (Escolar) (Lic.)	9	2	7
Educación énfasis Artes Industriales (Bach.)	15	7	8
Educación Comercial	14	1	13
Diplomado	12	1	11
Licenciatura	2	-	2
Enseñanza de la Educación Comercial énfasis Investigación (Lic.)	9	-	9
Enseñanza de la Educación Comercial énfasis Docencia (Bach.)	6	-	6
RECURSOS NATURALES	165	74	91
Ingeniería Agronómica énfasis Gestión Agroindustrial (Lic.)	1	-	1
Ingeniería en Agronomía (Bach.)	24	12	12
Ingeniería en Agronomía énfasis Agricultura Alternativa (Lic.)	1	1	-
Apicultura Tropical (M.)	2	1	1
Ciencias Forestales	18	6	12
Bachillerato	16	6	10
Licenciatura	2	-	2

CUADRO N°2.7

DIPLOMAS OTORGADOS POR LA UNIVERSIDAD NACIONAL, POR SEDE, ÁREA DEL CONOCIMIENTO, CARRERA Y GRADO ACADÉMICO, SEGÚN SEXO. 2011

SEDE, ÁREA, CARRERA Y GRADO ACADÉMICO	TOTAL	MASCULINO	FEMENINO
Ciencias Forestales énfasis Manejo Forestal (Lic.)	1	-	1
Ciencias Forestales énfasis Comercio de Productos Forestales (Lic.)	2	-	2
Conservación y Manejo de Vida Silvestre (M.)	5	4	1
Gestión Ambiental	52	18	34
Diplomado	24	7	17
Bachillerato	28	11	17
Gestión Ambiental énfasis Ingeniería Sanitaria (Lic.)	5	4	1
Gestión Ambiental énfasis Producción más Limpia (Lic.)	8	3	5
Gestión y Estudios Ambientales (M.)	5	1	4
Cartografía y Diseño Digital (Dipl.)	14	9	5
Ciencias Geográficas énfasis Ordenamiento del Territorio	25	14	11
Bachillerato	21	11	10
Licenciatura	4	3	1
Ciencias Marinas y Costeras énfasis Manejo de Recursos Marinos y Costeros (M.)	2	1	1
INGENIERÍA	26	17	9
Topografía y Catastro (Bach.)	22	15	7
Ingeniería en Topografía y Geodesia (Lic.)	2	2	-
Salud Ocupacional con mención en Higiene Ambiental (M.)	2	-	2
CIENCIAS DE LA SALUD	22	9	13
Epidemiología (M.)	1	-	1
Epidemiología énfasis Epidemiología de Campo y Laboratorio Diagnóstico (M.)	2	-	2

CUADRO N°2.7**DIPLOMAS OTORGADOS POR LA UNIVERSIDAD NACIONAL, POR SEDE, ÁREA DEL CONOCIMIENTO, CARRERA Y GRADO ACADÉMICO, SEGÚN SEXO. 2011**

SEDE, ÁREA, CARRERA Y GRADO ACADÉMICO	TOTAL	MASCULINO	FEMENINO
Medicina Veterinaria (Lic.)	17	7	10
Epidemiología énfasis Gestión de la Salud Animal (M.)	2	2	-
SEDE REGIÓN BRUNCA	197	88	109
ARTES Y LETRAS	11	2	9
Inglés (Dipl.)	11	2	9
CIENCIAS BÁSICAS	57	39	18
Ingeniería Informática énfasis Sistemas de Información	20	15	5
Bachillerato	16	11	5
Licenciatura	4	4	-
Programación de Aplicaciones Informáticas (Dipl.)	37	24	13
CIENCIAS SOCIALES	67	27	40
Administración de Empresas (Bach.)	27	11	16
Administración énfasis Gestión Financiera (Lic.)	10	6	4
Gestión Empresarial de Turismo Sostenible (Bach.)	30	10	20
EDUCACIÓN	62	20	42
Pedagogía énfasis Educación Preescolar (Lic.)	4	-	4
Educación Preescolar (Bach.)	1	-	1
I y II Ciclo (Bach.)	2	1	1
Diplomado	1	-	1
Bachillerato	1	1	-
Pedagogía énfasis I y II Ciclo (Lic.)	4	1	3

CUADRO N°2.7

DIPLOMAS OTORGADOS POR LA UNIVERSIDAD NACIONAL, POR SEDE, ÁREA DEL CONOCIMIENTO, CARRERA Y GRADO ACADÉMICO, SEGÚN SEXO. 2011

SEDE, ÁREA, CARRERA Y GRADO ACADÉMICO	TOTAL	MASCULINO	FEMENINO
Enseñanza de Inglés (Bach.)	14	7	7
Enseñanza de Francés (Bach.)	19	6	13
Enseñanza de las Ciencias (Lic.)	1	1	-
Informática Educativa (Bach.)	1	1	-
Orientación (Lic.)	16	3	13
SEDE REGIÓN CHOROTEGA	211	76	135
ARTES Y LETRAS	24	6	18
Inglés (Dipl.)	24	6	18
CIENCIAS BÁSICAS	6	5	1
Ingeniería en Informática (Bach.)	1	1	-
Programación de Aplicaciones Informáticas (Dipl.)	5	4	1
CIENCIAS SOCIALES	139	56	83
Administración de Empresas (Bach.)	38	16	22
Administración énfasis Gestión de Recursos Humanos (Lic.)	25	9	16
Administración énfasis Gestión Financiera (Lic.)	37	19	18
Gestión Empresarial de Turismo Sostenible (Bach.)	39	12	27
EDUCACIÓN	42	9	33
Pedagogía énfasis Didáctica (Lic.)	5	1	4,0

CUADRO N°2.7**DIPLOMAS OTORGADOS POR LA UNIVERSIDAD NACIONAL, POR SEDE, ÁREA DEL CONOCIMIENTO, CARRERA Y GRADO ACADÉMICO, SEGÚN SEXO. 2011**

SEDE, ÁREA, CARRERA Y GRADO ACADÉMICO	TOTAL	MASCULINO	FEMENINO
I y II Ciclo	10	3	7
Diplomado	3	1	2
Bachillerato	2	-	2
Licenciatura	5	2	3
Pedagogía énfasis I y II Ciclo (Bach.)	5	1	4
Enseñanza de Inglés (Bach.)	22	4	18

FUENTE: Conare, OPES. División de Sistemas con datos proporcionados por el Departamento de Registro de la UNA. 2012.

CUADRO N°2.8

DIPLOMAS OTORGADOS POR LA UNIVERSIDAD ESTATAL A DISTANCIA, POR ÁREA DEL CONOCIMIENTO, CARRERA Y GRADO ACADÉMICO, SEGÚN SEXO. 2011

SEDE, ÁREA, CARRERA Y GRADO ACADÉMICO	TOTAL	MASCULINO	FEMENINO
TOTAL	2 270	565	1 705
ARTES Y LETRAS	27	23	4
Música énfasis Estudios Instrumentales	7	7	-
Bachillerato	6	6	-
Licenciatura	1	1	-
Teología	17	13	4
Diplomado	6	3	3
Bachillerato	7	6	1
Licenciatura	4	4	-
Teología Católica (M.)	3	3	-
CIENCIAS BÁSICAS	34	26	8
Manejo de Recursos Naturales (M.)	1	1	-
Informática (Dipl.)	9	8	1
Ingeniería Informática (Bach.)	8	7	1
Ingeniería Informática énfasis Administración de Proyectos (Lic.)	6	4	2
Ingeniería Informática énfasis Calidad y Software (Lic.)	2	-	2
Ingeniería Informática énfasis Desarrollo y Aplicaciones Web (Bach.)	3	2	1
Informática Administrativa (Dipl.)	5	4	1
Diplomado	3	2	1
Bachillerato	2	2	-
CIENCIAS SOCIALES	776	267	509
Administración de Empresas (Dipl.)	234	69	165

CUADRO N°2.8

DIPLOMAS OTORGADOS POR LA UNIVERSIDAD ESTATAL A DISTANCIA, POR ÁREA DEL CONOCIMIENTO, CARRERA Y GRADO ACADÉMICO, SEGÚN SEXO. 2011

SEDE, ÁREA, CARRERA Y GRADO	TOTAL	MASCULINO	FEMENINO
Administración de Empresas énfasis Mercadeo	34	13	21
Bachillerato	14	4	10
Licenciatura	20	9	11
Administración de Empresas énfasis en Recursos Humanos	72	17	55
Bachillerato	36	8	28
Licenciatura	36	9	27
Administración de Empresas énfasis Dirección de Empresas	8	2	6
Bachillerato	6	1	5
Licenciatura	2	1	1
Administración de Empresas énfasis en Gestión Organizacional	17	8	9
Bachillerato	12	5	7
Licenciatura	5	3	2
Administración de Empresas énfasis en Contabilidad	60	29	31
Bachillerato	36	15	21
Licenciatura	24	14	10
Administración de Empresas énfasis en Banca y Finanzas	57	26	31
Bachillerato	36	15	21
Licenciatura	21	11	10
Administración de Empresas énfasis Administración de la Producción (Bach.)	5	3	2
Administración de Empresas énfasis Negocios Internacionales (Bach.)	12	8	4
Administración de Empresas énfasis Producción (Lic.)	2	-	2
Administración de Empresas Agropecuarias	11	7	4
Diplomado	1	-	1
Bachillerato	2	1	1
Licenciatura	8	6	2
Administración de Negocios énfasis Gerencia Estratégica (M.)	5	3	2
Administración de Negocios énfasis Gerencia de Proyectos (M.)	1	1	-

CUADRO N°2.8

DIPLOMAS OTORGADOS POR LA UNIVERSIDAD ESTATAL A DISTANCIA, POR ÁREA DEL CONOCIMIENTO, CARRERA Y GRADO ACADÉMICO, SEGÚN SEXO. 2011

SEDE, ÁREA, CARRERA Y GRADO	TOTAL	MASCULINO	FEMENINO
Administración de Negocios énfasis Gerencia y Evaluación de Proyectos (M.)	1	-	1
Evaluación (M.)	1	1	-
Administración de Servicios de Salud Sostenible (M.)	10	6	4
Adm. de Servicios de Salud Sostenible énf. Gerencia de Servicios de Salud (M.)	14	5	9
Gerencia y Negociaciones Internacionales (M.)	3	-	3
Administración de Servicios de Salud	53	8	45
Diplomado	30	3	27
Bachillerato	23	5	18
Ciencias de la Administración (Doc.)	3	2	1
Secretariado Administrativo (Dipl.)	35	-	35
Administración de Medios de Comunicación (M.)	5	2	3
Derecho (Doc.)	1	-	1
Derecho Económico mención Comercio Internacional (M.)	1	1	-
Derecho Económico mención Comercio Internacional (M.)	1	1	-
Derecho Constitucional (M.)	7	5	2
Derechos Humanos (M.)	22	7	15
Ciencias Criminológicas (Bach.)	27	18	9
Estudio de la Violencia Social y Familiar (M.)	15	2	13
Ciencias Policiales (Dipl.)	7	6	1
Drogodependencia (M.)	1	1	-
Propiedad Intelectual (M.)	10	6	4

CUADRO N°2.8

DIPLOMAS OTORGADOS POR LA UNIVERSIDAD ESTATAL A DISTANCIA, POR ÁREA DEL CONOCIMIENTO, CARRERA Y GRADO ACADÉMICO, SEGÚN SEXO. 2011

SEDE, ÁREA, CARRERA Y GRADO	TOTAL	MASCULINO	FEMENINO
Criminología (M.)	3	-	3
Estudios Europeos e Integración (M.)	1	-	1
Gestión Turística Sostenible	36	9	27
Diplomado	30	8	22
Bachillerato	6	1	5
EDUCACIÓN	1 309	174	1 135
Educación (Doc.)	5	2	3
Psicopedagogía (M.)	41	-	41
Tecnología Educativa (M.)	3	-	3
Tecnología Educativa mención Producción de Medios (M.)	2	1	1
Docencia (Lic.)	129	32	97
Educación a Distancia (M.)	1	-	1
Educación preescolar	244	-	244
Diplomado	96	-	96
Bachillerato	97	-	97
Licenciatura	51	-	51
Educación Preescolar énfasis en Estimulación y Desarrollo del Lenguaje (Lic.)	22	1	21
I y II Ciclo	452	48	404
Diplomado	197	25	172
Bachillerato	138	7	131
Licenciatura	117	16	101
Educación General Básica I y II Ciclo énfasis Inglés	82	12	70
Diplomado	25	4	21
Bachillerato	57	8	49

CUADRO N°2.8**DIPLOMAS OTORGADOS POR LA UNIVERSIDAD ESTATAL A DISTANCIA, POR ÁREA DEL CONOCIMIENTO, CARRERA Y GRADO ACADÉMICO, SEGÚN SEXO. 2011**

SEDE, ÁREA, CARRERA Y GRADO	TOTAL	MASCULINO	FEMENINO
Enseñanza del Inglés I y II Ciclo (Dipl.)	2	-	2
Enseñanza de las Ciencias Naturales	44	18	26
Profesorado	14	5	9
Bachillerato	30	13	17
Enseñanza de Matemáticas	40	18	22
Profesorado	10	5	5
Bachillerato	30	13	17
Educación Cívica (Lic.)	17	9	8
Informática Educativa	53	14	39
Bachillerato	27	6	21
Licenciatura	26	8	18
Enseñanza de la Religión (Bach.)	2	1	1
Educación Especial (Bach.)	110	3	107
Administración Educativa	62	16	46
Bachillerato	5	1	4
Licenciatura	55	15	40
Maestría	2	-	2
RECURSOS NATURALES	123	74	49
Ingeniería Agronómica	51	34	17
Diplomado	18	10	8
Bachillerato	19	13	6
Licenciatura	14	11	3
Manejo y Protección de Recursos Naturales	65	36	29
Bachillerato	36	17	19
Licenciatura	29	19	10
Agroindustria	7	4	3
Diplomado	6	3	3
Bachillerato	1	1	-

CUADRO N°2.8**DIPLOMAS OTORGADOS POR LA UNIVERSIDAD ESTATAL A DISTANCIA, POR ÁREA DEL CONOCIMIENTO, CARRERA Y GRADO ACADÉMICO, SEGÚN SEXO. 2011**

SEDE, ÁREA, CARRERA Y GRADO	TOTAL	MASCULINO	FEMENINO
FORMACIÓN GENERAL	1	1	-
Estudios Universitarios (Bach.)	1	1	-

FUENTE: Conare, OPES. División de Sistemas con datos proporcionados por el Departamento de Registro de la UNED. 2012.

CUADRO N°2.9

DIPLOMAS OTORGADOS POR LA UNIVERSIDAD TÉCNICA NACIONAL, POR ÁREA DEL CONOCIMIENTO, CARRERA Y GRADO ACADÉMICO, SEGÚN SEXO. 2011

SEDE, ÁREA, CARRERA Y GRADO	TOTAL	MASCULINO	FEMENINO
TOTAL	523	234	289
SEDE CENTRAL	252	101	151
ARTES Y LETRAS	18	3	15
Inglés como Lengua Extranjera (Dipl.)	18	3	15
CIENCIAS BÁSICAS	25	16	9
Tecnologías de Información (Dipl.)	25	16	9
CIENCIAS SOCIALES	163	55	108
Administración Aduanera (Dipl.)	28	11	17
Comercio Internacional (Dipl.)	19	5	14
Administración de Recursos Humanos (Dipl.)	35	10	25
Contabilidad y Finanzas (Dipl.)	42	18	24
Gestión de Servicios Administrativos (Dipl.)	17	-	17
Administración de Alimentos y Bebidas (Dipl.)	6	2	4
Administración de Compras y Control de Inventarios (Dipl.)	10	7	3
Gestión de Grupos Turísticos (Dipl.)	6	2	4
RECURSOS NATURALES	6	2	4
Gestión Ambiental (Dipl.)	6	2	4
INGENIERÍA	40	25	15
Supervisión de Producción (Dipl.)	9	6	3
Control de Calidad (Dipl.)	4	2	2

CUADRO N°2.9

DIPLOMAS OTORGADOS POR LA UNIVERSIDAD TÉCNICA NACIONAL, POR ÁREA DEL CONOCIMIENTO, CARRERA Y GRADO ACADÉMICO, SEGÚN SEXO. 2011

SEDE, ÁREA, CARRERA Y GRADO	TOTAL	MASCULINO	FEMENINO
Electromecánica (Dipl.)	5	5	-
Electrónica (Dipl.)	8	7	1
Salud Ocupacional (Dipl.)	14	5	9
CENTRO DE FORMACIÓN	28	20	8
EDUCACIÓN	28	20	8
Enseñanza de la Informática (Bach.)	2	2	-
Enseñanza de Artes Industriales (Bach.)	2	2	-
Enseñanza del Secretariado (Prof.)	1	-	1
Enseñanza del Turismo énfasis Hotelería y Gastronomía (Bach.)	1	-	1
Enseñanza de la Administración de Empresas (Prof.)	1	-	1
Enseñanza de la Administración Aduanera (Prof.)	2	1	1
Enseñanza de Contabilidad	11	9	2
Profesorado	9	7	2
Bachillerato	2	2	-
Enseñanza de la Electromecánica (Prof.)	1	1	-
Enseñanza de la Salud Ocupacional (Prof.)	1	-	1
Enseñanza de la Producción Industrial (Prof.)	1	1	-
Enseñanza de la Educación Técnica Industrial énf. Dibujo Técnico (Bach.)	2	2	-
Enseñanza de la Educación Técnica Industrial énf. Electrónica (Prof.)	1	1	-
Enseñanza de la Educación Técnica Industrial énf. Electrotecnia (Prof.)	1	1	-
Enseñanza de la Educación Técnica Industrial énf. Mecánica General (Prof.)	1	-	1

CUADRO N°2.9

DIPLOMAS OTORGADOS POR LA UNIVERSIDAD TÉCNICA NACIONAL, POR ÁREA DEL CONOCIMIENTO, CARRERA Y GRADO ACADÉMICO, SEGÚN SEXO. 2011

SEDE, ÁREA, CARRERA Y GRADO	TOTAL	MASCULINO	FEMENINO
SEDE ATENAS	44	27	17
CIENCIAS SOCIALES	5	2	3
Gestión del Turismo de la Naturaleza (Dipl.)	5	2	3
RECURSOS NATURALES	36	23	13
Producción Animal (Dipl.)	15	13	2
Manejo Forestal de Vida Silvestre(Dipl.)	7	6	1
Tecnología de Alimentos (Dipl.)	14	4	10
CIENCIAS DE LA SALUD	3	2	1
Asistencia Veterinaria (Dipl.)	3	2	1
SEDE SAN CARLOS	39	12	27
CIENCIAS BÁSICAS	9	7	2
Tecnologías de Información (Dipl.)	9	7	2
CIENCIAS SOCIALES	24	3	21
Contabilidad y Finanzas (Dipl.)	19	3	16
Gestión de Servicios Administrativos (Dipl.)	5	-	5
RECURSOS NATURALES	6	2	4
Gestión Ambiental (Dipl.)	6	2	4
SEDE GUANACASTE	75	34	41
ARTES Y LETRAS	10	3	7
Inglés como lengua extranjera (Dipl.)	10	3	7

CUADRO N°2.9**DIPLOMAS OTORGADOS POR LA UNIVERSIDAD TÉCNICA NACIONAL, POR ÁREA DEL CONOCIMIENTO, CARRERA Y GRADO ACADÉMICO, SEGÚN SEXO. 2011**

SEDE, ÁREA, CARRERA Y GRADO	TOTAL	MASCULINO	FEMENINO
CIENCIAS BÁSICAS	9	4	5
Tecnologías de Información (Dipl.)	9	4	5
CIENCIAS SOCIALES	27	12	15
Gestión Empresarial (Dipl.)	21	9	12
Gestión del Turismo Rural (Dipl.)	6	3	3
RECURSOS NATURALES	29	15	14
Gestión Ambiental (Dipl.)	21	9	12
Agricultura Integrada Bajo Riesgo (Dipl.)	8	6	2
SEDE PACÍFICO	85	40	45
ARTES Y LETRAS	22	7	15
Diseño Gráfico (Dipl.)	8	3	5
Inglés como Lengua Extranjera (Dipl.)	14	4	10
CIENCIAS BÁSICAS	7	6	1
Tecnologías de Información (Dipl.)	7	6	1
CIENCIAS SOCIALES	33	12	21
Contabilidad y Finanzas (Dipl.)	19	7	12
Administración de Empresas de Hospedaje (Dipl.)	6	1	5
Guía de Turismo (Dipl.)	8	4	4
INGENIERÍA	23	15	8
Ingeniería Electrónica (Dipl.)	6	6	-
Producción Industrial (Dipl.)	17	9	8

Capítulo III

Universidades Privadas

CUADRO N°3.1

DIPLOMAS OTORGADOS POR LAS INSTITUCIONES DE EDUCACIÓN SUPERIOR UNIVERSITARIA PRIVADA, POR UNIVERSIDAD Y ÁREA DEL CONOCIMIENTO, SEGÚN SEXO. 2011

UNIVERSIDAD Y ÁREA	TOTAL		MASCULINO		FEMENINO	
	ABS.	REL.	ABS.	REL.	ABS.	REL.
TOTAL	28 115	100,0	9 715	34,6	18 400	65,4
Artes y Letras	414	100,0	197	47,6	217	52,4
Ciencias Básicas	1 090	100,0	827	75,9	263	24,1
Ciencias Sociales	12 798	100,0	4 932	38,5	7 866	61,5
Educación	7 359	100,0	1 623	22,1	5 736	77,9
Recursos Naturales	48	100,0	12	25,0	36	75,0
Ingeniería	1 495	100,0	995	66,6	500	33,4
Ciencias de la Salud	4 911	100,0	1 129	23,0	3 782	77,0
U. AUTÓNOMA DE CENTROAMÉRICA	516	100,0	243	47,1	273	52,9
Artes y Letras	12	100,0	3	25,0	9	75,0
Ciencias Básicas	13	100,0	10	76,9	3	23,1
Ciencias Sociales	211	100,0	85	40,3	126	59,7
Educación	90	100,0	58	64,4	32	35,6
Ingeniería	86	100,0	57	66,3	29	33,7
Ciencias de la Salud	104	100,0	30	28,8	74	71,2
U. INTERNACIONAL DE LAS AMÉRICAS	647	100,0	289	44,7	358	55,3
Artes y Letras	33	100,0	8	24,2	25	75,8
Ciencias Básicas	28	100,0	23	82,1	5	17,9
Ciencias Sociales	362	100,0	167	46,1	195	53,9
Educación	56	100,0	9	16,1	47	83,9
Ingeniería	64	100,0	52	81,3	12	18,8
Ciencias de la Salud	104	100,0	30	28,8	74	71,2
U. ADVENTISTA DE CENTROAMÉRICA	115	100,0	57	49,6	58	50,4
Artes y Letras	39	100,0	39	100,0	-	-
Ciencias Básicas	5	100,0	4	80,0	1	20,0
Ciencias Sociales	41	100,0	10	24,4	31	75,6
Educación	27	100,0	4	14,8	23	85,2
Ciencias de la Salud	3	100,0	-	-	3	100,0

CUADRO N°3.1

DIPLOMAS OTORGADOS POR LAS INSTITUCIONES DE EDUCACIÓN SUPERIOR UNIVERSITARIA PRIVADA, POR UNIVERSIDAD Y ÁREA DEL CONOCIMIENTO, SEGÚN SEXO. 2011

UNIVERSIDAD Y ÁREA	TOTAL		MASCULINO		FEMENINO	
	ABS.	REL.	ABS.	REL.	ABS.	REL.
U. LATINOAMERICANA CIENCIA Y TECNOLOGÍA	589	100,0	290	49,2	299	50,8
Ciencias Básicas	99	100,0	64	64,6	35	35,4
Ciencias Sociales	291	100,0	144	49,5	147	50,5
Educación	34	100,0	7	20,6	27	79,4
Ingeniería	88	100,0	50	56,8	38	43,2
Ciencias de la Salud	77	100,0	25	32,5	52	67,5
U. LATINA-SAN PEDRO	3 543	100,0	1 121	31,6	2 422	68,4
Ciencias Básicas	181	100,0	133	73,5	48	26,5
Ciencias Sociales	1 788	100,0	583	32,6	1 205	67,4
Educación	618	100,0	142	23,0	476	77,0
Recursos Naturales	16	100,0	7	43,8	9	56,3
Ingeniería	237	100,0	130	54,9	107	45,1
Ciencias de la Salud	703	100,0	126	17,9	577	82,1
U. LATINA-HEREDIA	2 188	100,0	1 000	45,7	1 188	54,3
Ciencias Básicas	146	100,0	113	77,4	33	22,6
Ciencias Sociales	1 485	100,0	579	39,0	906	61,0
Educación	119	100,0	6	5,0	113	95,0
Ingeniería	438	100,0	302	68,9	136	31,1
U. INTERAMERICANA DE COSTA RICA	153	100,0	80	52,3	73	47,7
Ciencias Básicas	5	100,0	5	100,0	-	-
Ciencias Sociales	120	100,0	57	47,5	63	52,5
Educación	10	100,0	1	10,0	9	90,0
Ingeniería	18	100,0	17	94,444	1	5,5556
U. CENTRAL COSTARRICENSE	433	100,0	198	45,7	235	54,3
Ciencias Básicas	61	100,0	48	78,7	13	21,3
Ciencias Sociales	191	100,0	69	36,1	122	63,9
Educación	104	100,0	23	22,1	81	77,9
Ingeniería	77	100,0	58	75,3	19	24,7

CUADRO N°3.1

DIPLOMAS OTORGADOS POR LAS INSTITUCIONES DE EDUCACIÓN SUPERIOR UNIVERSITARIA PRIVADA, POR UNIVERSIDAD Y ÁREA DEL CONOCIMIENTO, SEGÚN SEXO. 2011

UNIVERSIDAD Y ÁREA	TOTAL		MASCULINO		FEMENINO	
	ABS.	REL.	ABS.	REL.	ABS.	REL.
U. HISPANOAMERICANA	1 107	100,0	337	30,4	770	69,6
Artes y Letras	41	100,0	8	19,5	33	80,5
Ciencias Básicas	76	100,0	56	73,7	20	26,3
Ciencias Sociales	419	100,0	145	34,6	274	65,4
Educación	227	100,0	20	8,8	207	91,2
Ingeniería	107	100,0	77	72,0	30	28,0
Ciencias de la Salud	237	100,0	31	13,1	206	86,9
U. DE SAN JOSÉ	1 528	100,0	476	31,2	1 052	68,8
Ciencias Sociales	776	100,0	327	42,1	449	57,9
Educación	583	100,0	140	24,0	443	76,0
Recursos Naturales	29	100,0	3	10,3	26	89,7
Ciencias de la Salud	140	100,0	6	4,3	134	95,7
U. EVANGÉLICA DE LAS AMÉRICAS (NAZARENA)	18	100,0	10	55,6	8	44,4
Artes y Letras	18	100,0	10	55,6	8	44,4
U. LIBRE DE COSTA RICA	867	100,0	276	31,8	591	68,2
Ciencias Sociales	659	100,0	210	31,9	449	68,1
Educación	133	100,0	48	36,1	85	63,9
Ciencias de la Salud	75	100,0	18	24,0	57	76,0
U. CATÓLICA ANSELMO LLORENTE Y LA FUENTE	454	100,0	130	28,6	324	71,4
Artes y Letras	37	100,0	37	100,0	-	-
Ciencias Básicas	21	100,0	20	95,2	1	4,8
Ciencias Sociales	110	100,0	18	16,4	92	83,6
Educación	268	100,0	54	20,1	214	79,9
Ciencias de la Salud	18	100,0	1	5,6	17	94,4
U. VERITAS	238	100,0	101	42,4	137	57,6
Artes y Letras	67	100,0	26	38,8	41	61,2
Ingeniería	63	100,0	21	33,3	42	66,7
Ciencias de la Salud	108	100,0	54	50,0	54	50,0
U. BRAULIO CARRILLO	60	100,0	16	26,7	44	73,3
Ciencias Sociales	60	100,0	16	26,7	44	73,3

CUADRO N°3.1

DIPLOMAS OTORGADOS POR LAS INSTITUCIONES DE EDUCACIÓN SUPERIOR UNIVERSITARIA PRIVADA, POR UNIVERSIDAD Y ÁREA DEL CONOCIMIENTO, SEGÚN SEXO. 2011

UNIVERSIDAD Y ÁREA	TOTAL		MASCULINO		FEMENINO	
	ABS.	REL.	ABS.	REL.	ABS.	REL.
U. PARA LA COOPERACIÓN INTERNACIONAL	312	100,0	157	50,3	155	49,7
Ciencias Sociales	311	100,0	157	50,5	154	49,5
Recursos Naturales	1	100,0	-	-	1	100,0
U. FIDELITAS	858	100,0	412	48,0	446	52,0
Artes y Letras	55	100,0	23	41,8	32	58,2
Ciencias Básicas	86	100,0	64	74,4	22	25,6
Ciencias Sociales	454	100,0	188	41,4	266	58,6
Educación	90	100,0	6	6,7	84	93,3
Ingeniería	173	100,0	131	75,7	42	24,3
U. AUTÓNOMA DE MONTERREY	69	100,0	16	23,2	53	76,8
Ciencias Sociales	68	100,0	15	22,1	53	77,9
Recursos Naturales	1	100,0	1	100,0	-	-
U. LA SALLE	230	100,0	61	26,5	169	73,5
Ciencias Sociales	94	100,0	32	34,0	62	66,0
Educación	136	100,0	29	21,3	107	78,7
U. DE IBEROAMÉRICA	619	100,0	161	26,0	458	74,0
Ciencias Sociales	198	100,0	41	20,7	157	79,3
Ciencias de la Salud	421	100,0	120	28,5	301	71,5
U. FEDERADA DE COSTA RICA	265	100,0	131	49,4	134	50,6
Artes y Letras	17	100,0	9	52,9	8	47,1
Ciencias Sociales	185	100,0	95	51,4	90	48,6
Educación	7	100,0	1	14,3	6	85,7
Ciencias de la Salud	56	100,0	26	46,429	30	53,6
U. DE CARTAGO FLORENCIO DEL CASTILLO	1 152	100,0	291	25,3	861	74,7
Ciencias Sociales	267	100,0	102	38,2	165	61,8
Educación	885	100,0	189	21,4	696	78,6
U. ISAAC NEWTON	34	100,0	28	82,4	6	17,6
Ciencias Sociales	3	100,0	1	33,3	2	66,7
Recursos Naturales	1	100,0	1	100,0	-	-
Ingeniería	30	100,0	26	86,7	4	13,3

CUADRO N°3.1

DIPLOMAS OTORGADOS POR LAS INSTITUCIONES DE EDUCACIÓN SUPERIOR UNIVERSITARIA PRIVADA, POR UNIVERSIDAD Y ÁREA DEL CONOCIMIENTO, SEGÚN SEXO. 2011

UNIVERSIDAD Y ÁREA	TOTAL		MASCULINO		FEMENINO	
	ABS.	REL.	ABS.	REL.	ABS.	REL.
U. EN CIENCIAS ADMINISTRATIVAS SAN MARCOS	702	100,0	270	38,5	432	61,5
Ciencias Sociales	511	100,0	216	42,3	295	57,7
Educación	191	100,0	54	28,3	137	71,7
U. SANTA LUCÍA	1 977	100,0	456	23,1	1 521	76,9
Ciencias Básicas	1	100,0	1	100,0	-	-
Ciencias Sociales	321	100,0	116	36,1	205	63,9
Educación	276	100,0	72	26,1	204	73,9
Ciencias de la Salud	1 379	100,0	267	19,4	1112	80,6
U. SAN JUAN DE LA CRUZ	141	100,0	90	63,8	51	36,2
Ciencias Sociales	141	100,0	90	63,8	51	36,2
U. MAGISTER	77	100,0	42	54,5	35	45,5
Ciencias Básicas	6	100,0	5	83,3	1	16,7
Ciencias Sociales	43	100,0	25	58,1	18	41,9
Educación	28	100,0	12	42,9	16	100,0
U. DEL TURISMO	66	100,0	30	45,5	36	54,5
Ciencias Sociales	66	100,0	30	45,5	36	54,5
U. JUAN PABLO II	15	100,0	5	33,3	10	66,7
Artes y Letras	6	100,0	-	-	6	100,0
Ciencias Sociales	8	100,0	4	50,0	4	50,0
Educación	1	100,0	1	100,0	-	-
U. ESCUELA LIBRE DE DERECHO	133	100,0	57	42,9	76	57,1
Ciencias Sociales	133	100,0	57	42,9	76	57,1
U. METROPOLITANA CASTRO CARAZO	2 599	100,0	963	37,1	1 636	62,9
Ciencias Básicas	154	100,0	123	79,9	31	20,1
Ciencias Sociales	1 523	100,0	583	38,3	940	61,7
Educación	860	100,0	216	25,1	644	74,9
Ingeniería	62	100,0	41	66,1	21	33,9
U. INDEPENDIENTE DE COSTA RICA	72	100,0	14	19,4	58	80,6
Ciencias Sociales	45	100,0	12	26,7	33	73,3
Educación	27	100,0	2	7,4	25	92,6

CUADRO N°3.1

DIPLOMAS OTORGADOS POR LAS INSTITUCIONES DE EDUCACIÓN SUPERIOR UNIVERSITARIA PRIVADA, POR UNIVERSIDAD Y ÁREA DEL CONOCIMIENTO, SEGÚN SEXO. 2011

UNIVERSIDAD Y ÁREA	TOTAL		MASCULINO		FEMENINO	
	ABS.	REL.	ABS.	REL.	ABS.	REL.
U. CENTROAMERICANA DE CIENCIAS EMPRESARIALES	63	100,0	16	25,4	47	74,6
Ciencias Básicas	3	100,0	1	33,3	2	66,7
Ciencias Sociales	35	100,0	5	14,3	30	85,7
Educación	13	100,0	-	-	13	100,0
Ingeniería	12	100,0	10	83,3	2	16,7
U. BÍBLICA LATINOAMERICANA	4	100,0	2	50,0	2	50,0
Artes y Letras	4	100,0	2	50,0	2	50,0
U. DE LAS CIENCIAS Y EL ARTE DE COSTA RICA	1 557	100,0	434	27,9	1 123	72,1
Artes y Letras	9	100,0	3	33,3	6	66,7
Ciencias Sociales	781	100,0	311	39,8	470	60,2
Educación	651	100,0	86	13,2	565	86,8
Ingeniería	16	100,0	9	56,3	7	43,8
Ciencias de la Salud	100	100,0	25	25,0	75	75,0
U. AMERICANA	1 118	100,0	425	38,0	693	62,0
Artes y Letras	67	100,0	25	37,3	42	62,7
Ciencias Básicas	71	100,0	56	78,9	15	21,1
Ciencias Sociales	358	100,0	129	36,0	229	64,0
Educación	437	100,0	169	38,7	268	61,3
Ciencias de la Salud	185	100,0	46	24,9	139	75,1
U. INTERNACIONAL SAN ISIDRO LABRADOR	1 432	100,0	345	24,1	1 087	75,9
Ciencias Básicas	25	100,0	18	72,0	7	28,0
Ciencias Sociales	208	100,0	79	38,0	129	62,0
Educación	1 199	100,0	248	20,7	951	79,3
U. DEL VALLE	61	100,0	37	60,7	24	39,3
Ciencias Básicas	14	100,0	13	92,9	1	7,1
Ciencias Sociales	33	100,0	13	39,4	20	60,6
Educación	4	100,0	1	25,0	3	75,0
Ingeniería	10	100,0	10	100,0	-	-
U. CRISTIANA DEL SUR	145	100,0	75	51,7	70	48,3
Ciencias Sociales	145	100,0	75	51,7	70	48,3

CUADRO N°3.1

DIPLOMAS OTORGADOS POR LAS INSTITUCIONES DE EDUCACIÓN SUPERIOR UNIVERSITARIA PRIVADA, POR UNIVERSIDAD Y ÁREA DEL CONOCIMIENTO, SEGÚN SEXO. 2011

UNIVERSIDAD Y ÁREA	TOTAL		MASCULINO		FEMENINO	
	ABS.	REL.	ABS.	REL.	ABS.	REL.
U. TECNOLÓGICA COSTARRICENSE	346	100,0	180	52,0	166	48,0
Ciencias Básicas	95	100,0	70	73,7	25	26,3
Ciencias Sociales	251	100,0	110	43,8	141	56,2
U. CONTINENTAL DE LAS CIENCIAS Y LAS ARTES	38	100,0	21	55,3	17	44,7
Artes y Letras	4	100,0	1	25,0	3	75,0
Educación	34	100,0	20	58,8	14	41,2
U. METODISTA	30	100,0	18	60,0	12	40,0
Artes y Letras	5	100,0	3	60,0	2	40,0
Ciencias Sociales	15	100,0	13	86,7	2	13,3
Educación	10	100,0	2	20,0	8	80,0
U. DE CIENCIAS MÉDICAS	453	100,0	151	33,3	302	66,7
Ciencias Sociales	17	100,0	3	17,6	14	82,4
Ciencias de la Salud	436	100,0	148	33,9	288	66,1
U. ALMA MATER	32	100,0	11	34,4	21	65,6
Ciencias Sociales	32	100,0	11	34,4	21	65,6
U. SANTA PAULA	1 006	100,0	179	17,8	827	82,2
Educación	241	100,0	3	1,2	238	98,8
Ciencias de la Salud	765	100,0	176	23,0	589	77,0
U. CREATIVA	14	100,0	4	28,6	10	71,4
Ingeniería	14	100,0	4	28,6	10	71,4
U. CENTROAMERICANA DE CIENCIAS SOCIALES	39	100,0	9	23,1	30	76,9
Ciencias Sociales	39	100,0	9	23,1	30	76,9

FUENTE: Conare, OPES. División de Sistemas con datos proporcionados por el Conesup. 2012.

CUADRO N°3.2

DIPLOMAS OTORGADOS POR LAS INSTITUCIONES DE EDUCACIÓN SUPERIOR UNIVERSITARIA PRIVADA, POR UNIVERSIDAD Y GRADO ACADÉMICO, SEGÚN SEXO. 2011

UNIVERSIDAD Y GRADO ACADÉMICO	TOTAL		MASCULINO		FEMENINO	
	ABS.	REL.	ABS.	REL.	ABS.	REL.
TOTAL	28 115	100,0	9 715	34,6	18 400	65,4
Bachillerato	13 513	100,0	4 886	36,2	8 627	63,8
Licenciatura	11 502	100,0	3 703	32,2	7 799	67,8
Especialidad Profesional	274	100,0	127	46,4	147	53,6
Maestría	2 755	100,0	971	35,2	1 784	64,8
Doctorado	71	100,0	28	39,4	43	60,6
U. AUTÓNOMA DE CENTROAMÉRICA	516	100,0	243	47,1	273	52,9
Bachillerato	352	100,0	167	47,4	185	52,6
Licenciatura	144	100,0	66	45,8	78	54,2
Especialidad Profesional	5	100,0	5	100,0	-	-
Maestría	14	100,0	4	28,6	10	71,4
Doctorado	1	100,0	1	100,0	-	-
U. INTERNACIONAL DE LAS AMÉRICAS	647	100,0	289	44,7	358	55,3
Bachillerato	385	100,0	169	43,9	216	56,1
Licenciatura	224	100,0	95	42,4	129	57,6
Maestría	38	100,0	25	65,8	13	34,2
U. ADVENTISTA DE CENTRO AMÉRICA	115	100,0	57	49,6	58	50,4
Bachillerato	77	100,0	41	53,2	36	46,8
Licenciatura	38	100,0	16	42,1	22	57,9
U. LATINOAMERICANA CIENCIA Y TECNOLOGÍA	589	100,0	290	49,2	299	50,8
Bachillerato	202	100,0	99	49,0	103	51,0
Licenciatura	291	100,0	139	47,8	152	52,2
Especialidad Profesional	9	100,0	2	22,2	7	77,8
Maestría	84	100,0	48	57,1	36	42,9
Doctorado	3	100,0	2	66,7	1	33,3
U. LATINA-SAN PEDRO	3 543	100,0	1 121	31,6	2 422	68,4
Bachillerato	1 876	100,0	598	31,9	1 278	68,1
Licenciatura	1 422	100,0	439	30,9	983	69,1
Especialidad Profesional	5	100,0	-	-	5	100,0
Maestría	237	100,0	83	35,0	154	65,0
Doctorado	3	100,0	1	33,3	2	66,7

CUADRO N°3.2

DIPLOMAS OTORGADOS POR LAS INSTITUCIONES DE EDUCACIÓN SUPERIOR UNIVERSITARIA PRIVADA, POR UNIVERSIDAD Y GRADO ACADÉMICO, SEGÚN SEXO. 2011

UNIVERSIDAD Y GRADO ACADÉMICO	TOTAL		MASCULINO		FEMENINO	
	ABS.	REL.	ABS.	REL.	ABS.	REL.
U. LATINA-HEREDIA	2 188	100,0	1 000	45,7	1 188	54,3
Bachillerato	1 361	100,0	591	43,4	770	56,6
Licenciatura	433	100,0	215	49,7	218	50,3
Especialidad Profesional	71	100,0	24	33,8	47	66,2
Maestría	323	100,0	170	52,6	153	47,4
U. INTERAMERICANA DE COSTA RICA	153	100,0	80	52,3	73	47,7
Bachillerato	78	100,0	40	51,3	38	48,7
Licenciatura	19	100,0	12	63,2	7	36,8
Especialidad Profesional	14	100,0	10	71,4	4	28,6
Maestría	42	100,0	18	42,9	24	57,1
U. CENTRAL COSTARRICENSE	433	100,0	198	45,7	235	54,3
Bachillerato	214	100,0	104	48,6	110	51,4
Licenciatura	207	100,0	89	43,0	118	57,0
Maestría	12	100,0	5	41,7	7	58,3
U. HISPANOAMERICANA	1 107	100,0	337	30,4	770	69,6
Bachillerato	413	100,0	139	33,7	274	66,3
Licenciatura	616	100,0	183	29,7	433	70,3
Maestría	78	100,0	15	19,2	63	80,8
U. DE SAN JOSÉ	1 528	100,0	476	31,2	1 052	68,8
Bachillerato	756	100,0	250	33,1	506	66,9
Licenciatura	608	100,0	181	29,8	427	70,2
Maestría	164	100,0	45	27,4	119	72,6
U. EVANGÉLICA DE LAS AMÉRICAS (NAZARENA)	18	100,0	10	55,6	8	44,4
Bachillerato	6	100,0	3	50,0	3	50,0
Licenciatura	1	100,0	1	100,0	-	-
Maestría	11	100,0	6	54,5	5	45,5
U. LIBRE DE COSTA RICA	867	100,0	276	31,8	591	68,2
Bachillerato	615	100,0	202	32,8	413	67,2
Licenciatura	217	100,0	66	30,4	151	69,6
Maestría	18	100,0	4	22,2	14	77,8
Doctorado	17	100,0	4	23,5	13	76,5

CUADRO N°3.2

DIPLOMAS OTORGADOS POR LAS INSTITUCIONES DE EDUCACIÓN SUPERIOR UNIVERSITARIA PRIVADA, POR UNIVERSIDAD Y GRADO ACADÉMICO, SEGÚN SEXO. 2011

UNIVERSIDAD Y GRADO ACADÉMICO	TOTAL		MASCULINO		FEMENINO	
	ABS.	REL.	ABS.	REL.	ABS.	REL.
U. CATÓLICA ANSELMO LLORENTE Y LA FUENTE	454	100,0	130	28,6	324	71,4
Bachillerato	308	100,0	100	32,5	208	67,5
Licenciatura	96	100,0	20	20,8	76	79,2
Maestría	40	100,0	5	12,5	35	87,5
Doctorado	10	100,0	5	50,0	5	50,0
U. VERITAS	238	100,0	101	42,4	137	57,6
Bachillerato	16	100,0	8	50,0	8	50,0
Licenciatura	213	100,0	90	42,3	123	57,7
Especialidad Profesional	8	100,0	3	37,5	5	62,5
Maestría	1	100,0	-	-	1	100,0
U. BRAULIO CARRILLO	60	100,0	16	26,7	44	73,3
Bachillerato	41	100,0	7	17,1	34	82,9
Licenciatura	16	100,0	7	43,8	9	56,3
Maestría	3	100,0	2	66,7	1	33,3
U. PARA LA COOPERACIÓN INTERNACIONAL	312	100,0	157	50,3	155	49,7
Maestría	312	100,0	157	50,3	155	49,7
U. FIDELITAS	858	100,0	412	48,0	446	52,0
Bachillerato	297	100,0	148	49,8	149	50,2
Licenciatura	484	100,0	230	47,5	254	52,5
Especialidad Profesional	28	100,0	11	39,3	17	60,7
Maestría	47	100,0	21	44,7	26	55,3
Doctorado	2	100,0	2	100,0	-	-
U. AUTÓNOMA DE MONTERREY	69	100,0	16	23,2	53	76,8
Bachillerato	40	100,0	8	20,0	32	80,0
Licenciatura	19	100,0	3	15,8	16	84,2
Maestría	10	100,0	5	50,0	5	50,0
U. LA SALLE	230	100,0	61	26,5	169	73,5
Bachillerato	62	100,0	17	27,4	45	72,6
Licenciatura	80	100,0	25	31,3	55	68,8
Maestría	61	100,0	11	18,0	50	82,0
Doctorado	27	100,0	8	29,6	19	70,4

CUADRO N°3.2

DIPLOMAS OTORGADOS POR LAS INSTITUCIONES DE EDUCACIÓN SUPERIOR UNIVERSITARIA PRIVADA, POR UNIVERSIDAD Y GRADO ACADÉMICO, SEGÚN SEXO. 2011

UNIVERSIDAD Y GRADO ACADÉMICO	TOTAL		MASCULINO		FEMENINO	
	ABS.	REL.	ABS.	REL.	ABS.	REL.
U. DE IBEROAMÉRICA	619	100,0	161	26,0	458	74,0
Bachillerato	248	100,0	78	31,5	170	68,5
Licenciatura	269	100,0	63	23,4	206	76,6
Maestría	102	100,0	20	82,0	82	80,4
U. FEDERADA DE COSTA RICA	265	100,0	131	49,4	134	50,6
Bachillerato	79	100,0	36	45,6	43	54,4
Licenciatura	130	100,0	60	46,2	70	53,8
Especialidad Profesional	53	100,0	34	64,2	19	35,8
Maestría	3	100,0	1	33,3	2	66,7
U. DE CARTAGO FLORENCIO DEL CASTILLO	1 152	100,0	291	25,3	861	74,7
Bachillerato	404	100,0	125	30,9	279	69,1
Licenciatura	479	100,0	119	24,8	360	75,2
Maestría	269	100,0	47	17,5	222	82,5
U. ISAAC NEWTON	34	100,0	28	82,4	6	17,6
Bachillerato	25	100,0	21	84,0	4	16,0
Licenciatura	8	100,0	6	75,0	2	25,0
Maestría	1	100,0	1	100,0	-	-
U. EN CIENCIAS ADMINISTRATIVAS SAN MARCOS	702	100,0	270	38,5	432	61,5
Bachillerato	308	100,0	120	39,0	188	61,0
Licenciatura	385	100,0	145	37,7	240	62,3
Maestría	9	100,0	5	55,6	4	44,4
U. SANTA LUCÍA	1 977	100,0	456	23,1	1 521	76,9
Bachillerato	750	100,0	164	21,9	586	78,1
Licenciatura	1 058	100,0	244	23,1	814	76,9
Maestría	169	100,0	48	28,4	121	71,6
U. SAN JUAN DE LA CRUZ	141	100,0	90	63,8	51	36,2
Bachillerato	30	100,0	21	70,0	9	30,0
Licenciatura	111	100,0	69	62,2	42	37,8

CUADRO N°3.2

DIPLOMAS OTORGADOS POR LAS INSTITUCIONES DE EDUCACIÓN SUPERIOR UNIVERSITARIA PRIVADA, POR UNIVERSIDAD Y GRADO ACADÉMICO, SEGÚN SEXO. 2011

UNIVERSIDAD Y GRADO ACADÉMICO	TOTAL		MASCULINO		FEMENINO	
	ABS.	REL.	ABS.	REL.	ABS.	REL.
U. MAGISTER	77	100,0	42	54,5	35	45,5
Bachillerato	22	100,0	13	59,1	9	40,9
Licenciatura	44	100,0	23	52,3	21	47,7
Maestría	11	5,0	6	54,5	5	45,5
U. DEL TURISMO	66	100,0	30	45,5	36	54,5
Bachillerato	66	100,0	30	45,5	36	54,5
U. JUAN PABLO II	15	100,0	5	33,3	10	66,7
Bachillerato	3	100,0	1	33,3	2	66,7
Licenciatura	3	100,0	2	66,7	1	33,3
Maestría	9	100,0	2	22,2	7	77,8
U. ESCUELA LIBRE DE DERECHO	133	100,0	57	42,9	76	57,1
Bachillerato	19	100,0	3	15,8	16	84,2
Licenciatura	33	100,0	13	39,4	20	60,6
Especialidad Profesional	61	100,0	29	47,5	32	52,5
Maestría	12	100,0	7	58,3	5	41,7
Doctorado	8	100,0	5	62,5	3	37,5
U. METROPOLITANA CASTRO CARAZO	2 599	100,0	963	37,1	1 636	62,9
Bachillerato	1 414	100,0	595	42,1	819	57,9
Licenciatura	972	100,0	296	30,5	676	69,5
Maestría	213	100,0	72	33,8	141	66,2
U. INDEPENDIENTE DE COSTA RICA	72	100,0	14	19,4	58	80,6
Bachillerato	35	100,0	5	14,3	30	85,7
Licenciatura	26	100,0	5	19,2	21	80,8
Maestría	11	100,0	4	36,4	7	63,6
U. CENTROAMERICANA DE CIEN. EMPRESARIALES	63	100,0	16	25,4	47	74,6
Bachillerato	60	100,0	15	25,0	45	75,0
Licenciatura	3	100,0	1	33,3	2	66,7
U. BÍBLICA LATINOAMERICANA	4	100,0	2	50,0	2	50,0
Bachillerato	3	100,0	1	33,3	2	66,7
Licenciatura	1	100,0	1	100,0	-	-

CUADRO N°3.2

DIPLOMAS OTORGADOS POR LAS INSTITUCIONES DE EDUCACIÓN SUPERIOR UNIVERSITARIA PRIVADA, POR UNIVERSIDAD Y GRADO ACADÉMICO, SEGÚN SEXO. 2011

UNIVERSIDAD Y GRADO ACADÉMICO	TOTAL		MASCULINO		FEMENINO	
	ABS.	REL.	ABS.	REL.	ABS.	REL.
U. DE LAS CIENCIAS Y EL ARTE DE COSTA RICA	1 557	100,0	434	27,9	1 123	72,1
Bachillerato	559	100,0	166	29,7	393	70,3
Licenciatura	851	100,0	217	25,5	634	74,5
Maestría	147	100,0	51	34,7	96	65,3
U. AMERICANA	1 118	100,0	425	38,0	693	62,0
Bachillerato	726	100,0	297	40,9	429	59,1
Licenciatura	298	100,0	112	37,6	186	62,4
Maestría	94	100,0	16	17,0	78	83,0
U. INTERNACIONAL SAN ISIDRO LABRADOR	1 432	100,0	345	24,1	1 087	75,9
Bachillerato	468	100,0	127	27,1	341	72,9
Licenciatura	879	100,0	191	21,7	688	78,3
Especialidad Profesional	19	100,0	8	42,1	11	57,9
Maestría	66	100,0	19	28,8	47	71,2
U. DEL VALLE	61	100,0	37	60,7	24	39,3
Bachillerato	24	100,0	15	62,5	9	37,5
Licenciatura	36	100,0	21	58,3	15	41,7
Especialidad Profesional	1	100,0	1	100,0	-	-
U. CRISTIANA DEL SUR	145	100,0	75	51,7	70	48,3
Bachillerato	88	100,0	40	45,5	48	54,5
Licenciatura	57	100,0	35	61,4	22	38,6
U. TECNOLÓGICA COSTARRICENSE	346	100,0	180	52,0	166	48,0
Bachillerato	198	100,0	96	48,5	102	51,5
Licenciatura	103	100,0	59	57,3	44	42,7
Maestría	45	100,0	25	55,6	20	44,4
U. CONTINENTAL DE LAS CIENCIAS Y LAS ARTES	38	100,0	21	55,3	17	44,7
Bachillerato	36	100,0	20	55,6	16	44,4
Maestría	2	100,0	1	50,0	1	50,0

CUADRO N°3.2

DIPLOMAS OTORGADOS POR LAS INSTITUCIONES DE EDUCACIÓN SUPERIOR UNIVERSITARIA PRIVADA, POR UNIVERSIDAD Y GRADO ACADÉMICO, SEGÚN SEXO. 2011

UNIVERSIDAD Y GRADO ACADÉMICO	TOTAL		MASCULINO		FEMENINO	
	ABS.	REL.	ABS.	REL.	ABS.	REL.
U. METODISTA	30	100,0	18	60,0	12	40,0
Bachillerato	21	100,0	11	52,4	10	47,6
Licenciatura	6	100,0	5	83,3	1	16,7
Maestría	3	100,0	2	66,7	1	33,3
U. DE CIENCIAS MÉDICAS	453	100,0	151	33,3	302	66,7
Bachillerato	268	100,0	86	32,1	182	67,9
Licenciatura	156	100,0	58	37,2	98	62,8
Maestría	29	100,0	7	24,1	22	75,9
U. ALMA MATER	32	100,0	11	34,4	21	65,6
Maestría	32	100,0	11	34,4	21	65,6
U. SANTA PAULA	1 006	100,0	179	17,8	827	82,2
Bachillerato	544	100,0	105	19,3	439	80,7
Licenciatura	429	100,0	72	16,8	357	83,2
Maestría	33	100,0	2	6,1	31	93,9
U. CREATIVA	14	100,0	4	28,6	10	71,4
Licenciatura	14	100,0	4	28,6	10	71,4
U. CENTROAMERICANA DE CIENCIAS SOCIALES	39	100,0	9	23,1	30	76,9
Bachillerato	16	100,0	4	25,0	12	75,0
Licenciatura	23	100,0	5	21,7	18	78,3

FUENTE: Conare, OPES. División de Sistemas con datos proporcionados por el Conesup. 2012

CUADRO N°3.3

DIPLOMAS OTORGADOS POR LAS INSTITUCIONES DE EDUCACIÓN SUPERIOR UNIVERSITARIA PRIVADA, POR ÁREA DEL CONOCIMIENTO, DISCIPLINA Y GRADO ACADÉMICO, SEGÚN SEXO. 2011

ÁREA, DISCIPLINA Y GRADO ACADÉMICO	TOTAL		MASCULINO		FEMENINO	
	ABS.	REL.	ABS.	REL.	ABS.	REL.
TOTAL	28 115	100,0	9 715	898	18 400	65,4
ARTES Y LETRAS	414	100,0	197	47,6	217	52,4
Artes Plásticas	8	100,0	2	25,0	6	100,0
Bachillerato	4	100,0	1	25,0	3	75,0
Licenciatura	4	100,0	1	25,0	3	75,0
Arte Publicitario	227	100,0	77	33,9	150	66,1
Bachillerato	165	100,0	60	36,4	105	63,6
Licenciatura	62	100,0	17	27,4	45	72,6
Artes Musicales (Bach.)	1	100,0	1	100,0	-	-
Literatura y Lingüística (Bach.)	2	100,0	2	100,0	-	-
Lenguas	33	100,0	8	24,2	25	35,6
Bachillerato	24	100,0	7	29,2	17	70,8
Licenciatura	9	100,0	1	11,1	8	88,9
Filosofía	18	100,0	18	100,0	-	-
Bachillerato	17	100,0	17	100,0	-	-
Licenciatura	1	100,0	1	100,0	-	-
Teología	92	100,0	74	80,4	18	19,6
Bachillerato	66	100,0	59	89,4	7	10,6
Licenciatura	9	100,0	9	100,0	-	-
Maestría	17	100,0	6	35,3	11	64,7
Bibliotecología (Bach.)	9	100,0	-	-	9	100,0
Producción de Cine y Televisión (Lic.)	24	100,0	15	62,5	9	37,5
CIENCIAS BÁSICAS	1 090	100,0	827	75,9	263	24,1
Computación	1 090	100,0	827	75,9	263	24,1
Bachillerato	709	100,0	535	75,5	174	24,5
Licenciatura	309	100,0	231	74,8	78	25,2
Maestría	72	100,0	61	84,7	11	15,3

CUADRO N°3.3

DIPLOMAS OTORGADOS POR LAS INSTITUCIONES DE EDUCACIÓN SUPERIOR UNIVERSITARIA PRIVADA, POR ÁREA DEL CONOCIMIENTO, DISCIPLINA Y GRADO ACADÉMICO, SEGÚN SEXO. 2011

ÁREA, DISCIPLINA Y GRADO ACADÉMICO	TOTAL		MASCULINO		FEMENINO	
	ABS.	REL.	ABS.	REL.	ABS.	REL.
CIENCIAS SOCIALES	12 798	100,0	4 932	38,5	7 866	61,5
Administración	7 974	100,0	3 276	41,1	4 698	58,9
Bachillerato	4 268	100,0	1 700	39,8	2 568	60,2
Licenciatura	2 546	100,0	1 025	40,3	1 521	59,7
Maestría	1 158	100,0	549	47,4	609	52,6
Doctorado	2	100,0	2	100,0	-	-
Otras Administrativas (Bach.)	6	100,0	-	-	6	100,0
Comunicación	843	100,0	211	25,0	632	75,0
Bachillerato	589	100,0	143	24,3	446	75,7
Licenciatura	236	100,0	61	25,8	175	74,2
Maestría	18	100,0	7	38,9	11	61,1
Politología	73	100,0	29	39,7	44	60,3
Bachillerato	70	100,0	29	41,4	41	58,6
Licenciatura	3	100,0	-	-	3	100,0
Derecho	1 781	100,0	861	48,3	920	51,7
Bachillerato	630	100,0	294	46,7	336	53,3
Licenciatura	774	100,0	386	49,9	388	50,1
Especialidad Profesional	249	100,0	121	48,6	128	51,4
Maestría	120	100,0	55	45,8	65	54,2
Doctorado	8	100,0	5	62,5	3	37,5
Economía	39	100,0	22	56,4	17	43,6
Bachillerato	19	100,0	11	57,9	8	42,1
Licenciatura	14	100,0	8	57,1	6	42,9
Doctorado	6	100,0	3	50,0	3	50,0
Psicología	968	100,0	161	16,6	807	83,4
Bachillerato	382	100,0	69	18,1	313	81,9
Licenciatura	477	100,0	80	16,8	397	83,2
Maestría	109	100,0	12	11,0	97	89,0

CUADRO N°3.3

DIPLOMAS OTORGADOS POR LAS INSTITUCIONES DE EDUCACIÓN SUPERIOR UNIVERSITARIA PRIVADA, POR ÁREA DEL CONOCIMIENTO, DISCIPLINA Y GRADO ACADÉMICO, SEGÚN SEXO. 2011

ÁREA, DISCIPLINA Y GRADO ACADÉMICO	TOTAL		MASCULINO		FEMENINO	
	ABS.	REL.	ABS.	REL.	ABS.	REL.
Sociología	397	100,0	168	42,3	229	57,7
Bachillerato	327	100,0	137	41,9	190	58,1
Licenciatura	51	100,0	21	41,2	30	58,8
Especialidad Profesional	5	100,0	2	40,0	3	60,0
Maestría	14	100,0	8	57,1	6	42,9
Trabajo Social	133	100,0	12	9,0	121	91,0
Bachillerato	109	100,0	9	8,3	100	91,7
Licenciatura	24	100,0	3	12,5	21	87,5
Turismo	584	100,0	192	32,9	392	67,1
Bachillerato	522	100,0	173	33,1	349	66,9
Licenciatura	48	100,0	16	33,3	32	66,7
Maestría	14	100,0	3	21,4	11	78,6
EDUCACIÓN	7 359	100,0	1 623	22,1	5 736	77,9
Educación en general	1 417	100,0	326	23,0	1 091	77,0
Bachillerato	2	100,0	-	-	2	100,0
Licenciatura	1 087	100,0	288	26,5	799	73,5
Maestría	290	100,0	24	8,3	266	91,7
Doctorado	38	100,0	14	36,8	24	63,2
Educación Preescolar	569	100,0	-	-	569	100,0
Bachillerato	295	100,0	-	-	295	100,0
Licenciatura	242	100,0	-	-	242	100,0
Maestría	32	100,0	-	-	32	100,0
Educación Primaria	1 275	100,0	221	17,3	1 054	82,7
Bachillerato	608	100,0	123	20,2	485	79,8
Licenciatura	613	100,0	87	14,2	526	85,8
Maestría	54	100,0	11	20,4	43	79,6
Educación Media (Bach.)	1	100,0	-	-	1	100,0

CUADRO N°3.3

DIPLOMAS OTORGADOS POR LAS INSTITUCIONES DE EDUCACIÓN SUPERIOR UNIVERSITARIA PRIVADA, POR ÁREA DEL CONOCIMIENTO, DISCIPLINA Y GRADO ACADÉMICO, SEGÚN SEXO. 2011

ÁREA, DISCIPLINA Y GRADO ACADÉMICO	TOTAL		MASCULINO		FEMENINO	
	ABS.	REL.	ABS.	REL.	ABS.	REL.
Enseñanza de Castellano	203	100,0	29	14,3	174	85,7
Bachillerato	98	100,0	10	10,2	88	89,8
Licenciatura	105	100,0	19	18,1	86	81,9
Enseñanza de Inglés	673	100,0	187	27,8	486	72,2
Bachillerato	427	100,0	117	27,4	310	72,6
Licenciatura	221	100,0	63	28,5	158	71,5
Maestría	25	100,0	7	28,0	18	72,0
Enseñanza de Francés	27	100,0	8	29,6	19	70,4
Bachillerato	16	100,0	5	31,3	11	68,8
Licenciatura	11	100,0	3	27,3	8	100,0
Enseñanza de Ciencias	181	100,0	70	38,7	111	61,3
Bachillerato	91	100,0	36	39,6	55	60,4
Licenciatura	90	100,0	34	37,8	56	62,2
Enseñanza de Matemática	253	100,0	112	44,3	141	55,7
Bachillerato	114	100,0	52	45,6	62	54,4
Licenciatura	139	100,0	60	43,2	79	56,8
Enseñanza de Estudios Sociales	171	100,0	96	56,1	75	43,9
Bachillerato	82	100,0	43	52,4	39	47,6
Licenciatura	89	100,0	53	59,6	36	40,4
Enseñanza de Computación	57	100,0	19	33,3	38	66,7
Bachillerato	7	100,0	3	42,9	4	57,1
Licenciatura	50	100,0	16	32,0	34	68,0
Educación Primaria y Secundaria	248	100,0	85	34,3	163	65,7
Bachillerato	128	100,0	57	44,5	71	55,5
Licenciatura	120	100,0	28	23,3	92	76,7
Educación Física	179	100,0	111	62,0	68	38,0
Bachillerato	104	100,0	65	62,5	39	37,5
Licenciatura	64	100,0	39	60,9	25	39,1
Maestría	11	100,0	7	63,6	4	36,4

CUADRO N°3.3**DIPLOMAS OTORGADOS POR LAS INSTITUCIONES DE EDUCACIÓN SUPERIOR UNIVERSITARIA PRIVADA, POR ÁREA DEL CONOCIMIENTO, DISCIPLINA Y GRADO ACADÉMICO, SEGÚN SEXO. 2011**

ÁREA, DISCIPLINA Y GRADO ACADÉMICO	TOTAL		MASCULINO		FEMENINO	
	ABS.	REL.	ABS.	REL.	ABS.	REL.
Educación Especial	1 026	100,0	50	4,9	976	95,1
Bachillerato	536	100,0	31	5,8	505	94,2
Licenciatura	487	100,0	19	3,9	468	96,1
Maestría	3	100,0	-	-	3	100,0
Administración Educativa	1 030	100,0	288	28,0	742	72,0
Licenciatura	434	100,0	126	29,0	308	71,0
Maestría	579	100,0	158	27,3	421	72,7
Doctorado	17	100,0	4	23,5	13	76,5
Artes Industriales	16	100,0	15	93,8	1	6,3
Bachillerato	5	100,0	5	100,0	-	-
Licenciatura	11	100,0	10	90,9	1	9,1
Educación Técnica en Servicios	27	100,0	2	7,4	25	92,6
Bachillerato	17	100,0	2	13,3	15	100,0
Licenciatura	10	100,0	-	-	10	100,0
Educación Técnica Industrial	6	100,0	4	66,7	2	33,3
Bachillerato	5	100,0	3	60,0	2	40,0
Licenciatura	1	100,0	1	100,0	-	-
RECURSOS NATURALES	48	300	12	60	36	75,0
Agronomía (M.)	1	100	-	-	1	100
Forestales, Ecología	18	100,0	9	50,0	9	50,0
Bachillerato	16	100,0	7	43,8	9	56,3
Maestría	2	100,0	2	100,0	-	-
Tecnología de Alimentos	29	100,0	3	10,3	26	89,7
Bachillerato	25	100,0	3	12,0	22	88,0
Licenciatura	4	100,0	-	-	4	100,0

CUADRO N°3.3

DIPLOMAS OTORGADOS POR LAS INSTITUCIONES DE EDUCACIÓN SUPERIOR UNIVERSITARIA PRIVADA, POR ÁREA DEL CONOCIMIENTO, DISCIPLINA Y GRADO ACADÉMICO, SEGÚN SEXO. 2011

ÁREA, DISCIPLINA Y GRADO ACADÉMICO	TOTAL		MASCULINO		FEMENINO	
	ABS.	REL.	ABS.	REL.	ABS.	REL.
INGENIERÍA	1 495	900	995	631	500	33,4
Arquitectura	294	100,0	129	43,9	165	56,1
Bachillerato	103	100,0	46	44,7	57	55,3
Licenciatura	190	100,0	83	43,7	107	56,3
Maestría	1	100,0	-	-	1	-
Ingeniería Civil	197	100,0	137	69,5	60	30,5
Bachillerato	36	100,0	33	91,7	3	8,3
Licenciatura	161	100,0	104	64,6	57	35,4
Topografía (Bach.)	28	100,0	20	71,4	8	28,6
Ingeniería Industrial	578	100,0	371	64,2	207	35,8
Bachillerato	373	100,0	246	66,0	127	34,0
Licenciatura	194	100,0	117	60,3	77	39,7
Maestría	11	100,0	8	72,7	3	27,3
Ingeniería Mecánica	42	100,0	39	92,9	3	7,1
Bachillerato	36	100,0	33	91,7	3	8,3
Licenciatura	6	100,0	6	100,0	-	-
Ingeniería Eléctrica	25	100,0	25	100,0	-	-
Bachillerato	11	100,0	11	100,0	-	-
Licenciatura	14	100,0	14	100,0	-	-
Ingeniería Electrónica	264	100,0	243	92,0	21	8,0
Bachillerato	189	100,0	176	93,1	13	6,9
Licenciatura	75	100,0	67	89,3	8	10,7
Otras de industria	39	100,0	14	35,9	25	64,1
Bachillerato	21	100,0	7	33,3	14	66,7
Licenciatura	18	100,0	7	38,9	11	61,1
Electromedicina (Bach.)	28	100	17	61	11	39,3

CUADRO N°3.3

DIPLOMAS OTORGADOS POR LAS INSTITUCIONES DE EDUCACIÓN SUPERIOR UNIVERSITARIA PRIVADA, POR ÁREA DEL CONOCIMIENTO, DISCIPLINA Y GRADO ACADÉMICO, SEGÚN SEXO. 2011

ÁREA, DISCIPLINA Y GRADO ACADÉMICO	TOTAL		MASCULINO		FEMENINO	
	ABS.	REL.	ABS.	REL.	ABS.	REL.
CIENCIAS DE LA SALUD	4 911	100,0	1 129	23,0	3 782	77,0
Medicina	824	100,0	299	36,3	525	63,7
Bachillerato	339	100,0	134	39,5	205	60,5
Licenciatura	439	100,0	150	34,2	289	65,8
Maestría	46	100,0	15	32,6	31	67,4
Tecnologías Médicas	1 319	100,0	281	21,3	1 038	78,7
Bachillerato	646	100,0	143	22,1	503	77,9
Licenciatura	636	100,0	135	21,2	501	78,8
Maestría	37	100,0	3	8,1	34	91,9
Nutrición	311	100,0	15	4,8	296	95,2
Bachillerato	109	100,0	7	6,4	102	93,6
Licenciatura	202	100,0	8	4,0	194	96,0
Optometría	29	100,0	11	37,9	18	62,1
Bachillerato	13	100,0	4	30,8	9	69,2
Licenciatura	16	100,0	7	43,8	9	56,3
Salud Pública (M.)	64	100,0	22	34,4	42	65,6
Odontología	192	100,0	64	33,3	128	66,7
Licenciatura	172	100,0	60	34,9	112	65,1
Especialidad Profesional	20	100,0	4	20,0	16	80,0
Farmacia	333	100,0	82	24,6	251	75,4
Bachillerato	153	100,0	44	28,8	109	71,2
Licenciatura	180	100,0	38	21,1	142	78,9
Enfermería	1 760	100,0	311	17,7	1 449	82,3
Bachillerato	932	100,0	156	16,7	776	83,3
Licenciatura	751	100,0	142	18,9	609	81,1
Maestría	77	100,0	13	16,9	64	83,1
Veterinaria (Lic.)	79	100,0	44	55,7	35	44,3

CUADRO N°3.4

DIPLOMAS OTORGADOS POR LA UNIVERSIDAD AUTÓNOMA DE CENTROAMERICA, POR ÁREA DEL CONOCIMIENTO, CARRERA Y GRADO ACADÉMICO, SEGÚN SEXO. 2011

ÁREA, CARRERA Y GRADO ACADÉMICO	TOTAL	MASCULINO	FEMENINO
TOTAL	516	243	273
ARTES Y LETRAS	12	3	9
Filología (Bach.)	2	2	-
Bibliotecología (Bach.)	9	-	9
Filosofía (Lic.)	1	1	-
CIENCIAS BÁSICAS	13	10	3
Ingeniería de Sistemas	13	10	3
Bachillerato	4	4	-
Licenciatura	9	6	3
CIENCIAS SOCIALES	211	85	126
Administración de Negocios (Bach.)	27	12	15
Administración de Recursos Humanos	11	4	6
Bachillerato	10	4	6
Maestría	1	-	1
Contaduría Pública (Bach.)	3	1	2
Administración (Bach.)	3	-	3
Relaciones Públicas	13	4	9
Bachillerato	11	2	9
Licenciatura	2	2	-
Relaciones Internacionales	10	2	8
Bachillerato	9	2	7
Licenciatura	1	-	1
Periodismo (M.)	1	-	1
Derecho	100	48	52
Bachillerato	67	32	35
Licenciatura	33	16	17
Economía (Bach.)	4	2	2
Psicología	22	4	19
Bachillerato	7	1	7
Licenciatura	14	2	12
Maestría	1	1	-
Turismo (Bach.)	2	1	1

CUADRO N°3.4

DIPLOMAS OTORGADOS POR LA UNIVERSIDAD AUTÓNOMA DE CENTROAMÉRICA, POR ÁREA DEL CONOCIMIENTO, CARRERA Y GRADO ACADÉMICO, SEGÚN SEXO. 2011

ÁREA, CARRERA Y GRADO ACADÉMICO	TOTAL	MASCULINO	FEMENINO
Derecho Notarial y Registral (Esp. Prof.)	5	5	-
Terapia Gestalt (M.)	3	-	3
Administración del Transporte énfasis Transporte Aéreo y Aeródromos (Bach.)	1	-	1
Derecho Público énfasis Derecho Público Interno (M.)	6	2	4
EDUCACIÓN	90	58	32
Ciencias de la Educación con énfasis Docencia (Lic.)	20	15	5
Psicopedagogía (Bach.)	1	-	1
I y II Ciclo (Bach.)	1	1	-
Educación Física y Deportes (Bach.)	66	41	25
Educación Física (M.)	1	-	1
Educación (Doc.)	1	1	-
INGENIERÍA	86	57	29
Arquitectura	38	20	18
Bachillerato	18	10	8
Licenciatura	20	10	10
Ingeniería Civil	8	7	1
Bachillerato	5	5	-
Licenciatura	3	2	1
Topografía y Catastro (Bach.)	28	20	8
Ingeniería Industrial	9	7	2
Bachillerato	8	7	1
Licenciatura	1	-	1
Ingeniería Mecánica (Bach.)	1	1	-
Ingeniería Eléctrica (Bach.)	2	2	-
CIENCIAS DE LA SALUD	104	30	74
Ciencias de la Salud (Bach.)	32	11	21
Terapia Física	10	4	6
Bachillerato	8	4	4
Licenciatura	2	-	2
Enfermería	34	5	29
Bachillerato	22	2	20
Licenciatura	12	3	9
Medicina y Cirugía (Lic.)	26	9	17
Medicina del Trabajo (M.)	2	1	1

CUADRO N°3.5

DIPLOMAS OTORGADOS POR LA UNIVERSIDAD INTERNACIONAL DE LAS AMÉRICAS, POR ÁREA DEL CONOCIMIENTO, CARRERA Y GRADO ACADÉMICO, SEGÚN SEXO. 2011

ÁREA, CARRERA Y GRADO ACADÉMICO	TOTAL	MASCULINO	FEMENINO
TOTAL	647	289	358
ARTES Y LETRAS	33	8	25
Inglés (Bach.)	24	7	17
Inglés énfasis Traducción (Lic.)	9	1	8
CIENCIAS BÁSICAS	28	23	5
Ingeniería Informática (Bach.)	20	17	3
Ingeniería Informática énfasis Gerencia (Lic.)	6	5	1
Ingeniería del Software (Lic.)	2	1	1
CIENCIAS SOCIALES	362	167	195
Administración de Empresas (Bach.)	56	27	29
Administración de Recursos Humanos (Lic.)	2	1	1
Administración de Actividades y Empresas Turísticas (Lic.)	1	-	1
Administración de Empresas énfasis Mercadeo (Lic.)	10	6	4
Licenciatura	7	4	3
Maestría	3	2	1
Administración de Empresas énfasis Finanzas	35	26	9
Licenciatura	18	15	3
Maestría	17	11	6
Administración de Empresas énfasis Gerencia (Lic.)	10	3	7
Administración de Empresas énfasis Sistemas (Lic.)	1	1	-
Administración de Empresas énfasis Gerencia Internacional (M.)	17	11	6
Comercio Internacional	48	17	31
Bachillerato	39	15	24
Licenciatura	9	2	7
Contaduría Pública	20	11	9
Bachillerato	4	4	-
Licenciatura	16	7	9
Periodismo (Bach.)	59	20	39
Periodismo énfasis Periodismo Social (Lic.)	12	5	7
Publicidad (Bach.)	26	13	13
Publicidad de Producción (Lic.)	5	2	3
Relaciones Internacionales (Bach.)	24	7	17

CUADRO N°3.5

DIPLOMAS OTORGADOS POR LA UNIVERSIDAD INTERNACIONAL DE LAS AMÉRICAS, POR ÁREA DEL CONOCIMIENTO, CARRERA Y GRADO ACADÉMICO, SEGÚN SEXO. 2011

ÁREA, CARRERA Y GRADO ACADÉMICO	TOTAL	MASCULINO	FEMENINO
Relaciones Internacionales énf. Comercio Internacional (Lic.)	2	-	2
Derecho (Lic.)	11	9	2
Derecho énfasis Derecho Penal (M.)	1	1	-
Turismo énfasis Ecoturismo (Bach.)	4	2	2
Turismo énfasis Hoteles y Restaurantes (Bach.)	18	5	13
EDUCACIÓN	56	9	47
Educación Preescolar (Bach.)	9	-	9
Educación énfasis Educación Preescolar Bilingüe (Bach.)	14	-	14
Enseñanza del Inglés (Bach.)	33	9	24
INGENIERÍA	64	52	12
Ingeniería Industrial	40	28	12
Bachillerato	35	24	11
Licenciatura	5	4	1
Ingeniería Electromecánica	24	24	-
Bachillerato	18	18	-
Licenciatura	6	6	-
CIENCIAS DE LA SALUD	104	30	74
Medicina y Cirugía (Lic.)	37	16	21
Farmacia (Lic.)	67	14	53

FUENTE: Conare, OPES. División de Sistemas con datos proporcionados por el Conesup. 2012

CUADRO N°3.6

DIPLOMAS OTORGADOS POR LA UNIVERSIDAD ADVENTISTA DE CENTROAMÉRICA, POR ÁREA DEL CONOCIMIENTO, CARRERA Y GRADO ACADÉMICO, SEGÚN SEXO. 2011

ÁREA, CARRERA Y GRADO ACADÉMICO	TOTAL	MASCULINO	FEMENINO
TOTAL	115	57	58
ARTES Y LETRAS	39	39	-
Teología	39	39	-
Bachillerato	32	32	-
Licenciatura	7	7	-
CIENCIAS BÁSICAS	5	4	1
Ingeniería de Sistemas (Bach.)	5	4	1
CIENCIAS SOCIALES	41	10	31
Administración de Empresas (Lic.)	2	1	1
Administración de Empresas énfasis Contabilidad (Bach.)	13	4	9
Administración de Negocios énfasis Gerencia (Bach.)	12	1	11
Contaduría Pública (Lic.)	9	4	5
Secretariado Profesional Ejecutivo (Bach.)	1	-	1
Psicología (Lic.)	4	-	4
EDUCACIÓN	27	4	23
Educación Preescolar	4	-	4
Bachillerato	3	-	3
Licenciatura	1	-	1
Ciencias de la Educación Primaria (Lic.)	2	1	1
Educación General Básica I y II Ciclo (Bach.)	3	-	3
Enseñanza de Español (Bach.)	2	-	2
Enseñanza de Inglés (Lic.)	6	2	4
Educación mención Aprendizaje del Inglés (Bach.)	4	-	4
Enseñanza de Matemáticas (Lic.)	5	1	4
Enseñanza de Estudios Sociales (Lic.)	1	-	1
CIENCIAS DE LA SALUD	3	-	3
Enfermería	3	-	3
Bachillerato	2	-	2
Licenciatura	1	-	1

CUADRO N°3.7

DIPLOMAS OTORGADOS POR LA UNIVERSIDAD LATINOAMERICANA DE CIENCIA Y TECNOLOGÍA, POR ÁREA DEL CONOCIMIENTO, CARRERA Y GRADO ACADÉMICO, SEGÚN SEXO. 2011

ÁREA, CARRERA Y GRADO ACADÉMICO	TOTAL	MASCULINO	FEMENINO
TOTAL	589	290	299
CIENCIAS BÁSICAS	99	64	35
Ingeniería Informática (Bach.)	34	17	17
Ingeniería Informática énfasis :	55	41	14
Redes y Sistemas Telemáticos (Lic.)	13	11	2
Gestión de Recursos Tecnológicos (Lic.)	24	17	7
Desarrollo de Software (Lic.)	17	13	4
Gestión de Tecnologías de Información (Lic.)	1	-	1
Ingeniería de Tecnologías de Información mención Administración de Proyectos (M.)	10	6	4
CIENCIAS SOCIALES	291	144	147
Administración de Empresas énfasis:	62	36	26
Mercadeo (M.)	12	5	7
Recursos Humanos (M.)	5	2	3
Comercio Internacional (M.)	9	8	1
Finanzas (M.)	18	11	7
Gerencia de Operaciones (M.)	16	9	7
Gerencia de la Calidad (M.)	2	1	1
Administración Hotelera (Bach.)	1	-	1
Administración de Negocios énfasis Banca y Finanzas (Bach.)	1	-	1
Administración de Negocios	77	38	39
Bachillerato	66	36	30
Licenciatura	11	2	9
Contaduría Pública	28	16	12
Bachillerato	11	5	6
Licenciatura	17	11	6
Mercadeo (Lic.)	15	5	10
Comportamiento Organizacional (Lic.)	12	1	11
Finanzas (Lic.)	22	13	9
Asesoría Fiscal de Empresas (M.)	2	2	-
Negocios Internacionales (Lic.)	20	11	9
Publicidad énfasis Producción Multimedia (Bach.)	5	3	2
Derecho	17	5	12
Bachillerato	8	4	4
Licenciatura	9	1	8

CUADRO N°3.7

DIPLOMAS OTORGADOS POR LA UNIVERSIDAD LATINOAMERICANA DE CIENCIA Y TECNOLOGÍA, POR ÁREA DEL CONOCIMIENTO, CARRERA Y GRADO ACADÉMICO, SEGÚN SEXO. 2011

ÁREA, CARRERA Y GRADO ACADÉMICO	TOTAL	MASCULINO	FEMENINO
Derecho énfasis Derecho Penal (Lic.)	5	3	2
Derecho énfasis Derecho Empresarial	7	2	5
Licenciatura	6	1	5
Maestría	1	1	-
Derecho Notarial y Registral (Esp. Prof.)	2	1	1
Derecho Tributario (M.)	1	-	1
Ciencias Económicas y Empresariales (Doc.)	3	2	1
Psicología	10	5	5
Bachillerato	8	5	3
Licenciatura	2	-	2
Turismo Ecológico énf. Adm y Planificación Ecoturismo (M.)	1	1	-
EDUCACIÓN	34	7	27
Currículum y Docencia Universitaria (M.)	7	2	5
Educación Preescolar Bilingüe (Bach.)	1	-	1
Enseñanza y Traducción de Inglés (Bach.)	26	5	21
INGENIERÍA	88	50	38
Ingeniería Industrial	38	27	11
Bachillerato	26	19	7
Licenciatura	12	8	4
Ingeniería en Circuitos y Sistemas Electrónicos (Bach.)	2	2	-
Ingeniería Industrial énfasis:	17	11	6
Sistemas Modernos de Manufactura (Lic.)	2	-	2
Gestión de Operaciones (Lic.)	15	11	4
Salud Ocupacional (Bach.)	13	3	10
Salud Ocupacional énfasis Seguridad Industrial (Lic.)	18	7	11
CIENCIAS DE LA SALUD	77	25	52
Odontología (Lic.)	70	24	46
Ortodoncia y Ortopedia Funcional (Esp. Prof.)	7	1	6

CUADRO N°3.8

DIPLOMAS OTORGADOS POR LA UNIVERSIDAD LATINA-SAN PEDRO POR ÁREA DEL CONOCIMIENTO, CARRERA Y GRADO ACADÉMICO, SEGÚN SEXO. 2011

ÁREA, CARRERA Y GRADO ACADÉMICO	TOTAL	MASCULINO	FEMENINO
TOTAL	3 543	1 121	2 422
CIENCIAS BÁSICAS	181	133	48
Ingeniería Informática	121	82	39
Bachillerato	108	71	37
Licenciatura	13	11	2
Telemática	36	32	4
Bachillerato	17	16	1
Maestría	19	16	3
Sistemas de Información (M.)	1	-	1
Ingeniería del Software (Bach.)	15	13	2
Tecnología de la Información para la Gestión de Negocios (Lic.)	8	6	2
CIENCIAS SOCIALES	1 788	583	1 205
Administración de Negocios	336	125	211
Bachillerato	217	82	135
Licenciatura	119	43	76
Administración de Negocios énfasis Recursos Humanos	32	6	26
Bachillerato	16	2	14
Licenciatura	16	4	12
Administración de Negocios énfasis Banca y Finanzas	54	27	27
Licenciatura	43	19	24
Maestría	11	8	3
Administración de Negocios énfasis Mercadeo (M.)	7	2	5
Administración de Negocios énfasis Comercio Internacional	41	19	22
Bachillerato	30	12	18
Licenciatura	11	7	4
Administración de Negocios énfasis Instituciones Financieras (Bach.)	27	12	15
Administración de Negocios énfasis Mercadeo y Ventas	86	35	51
Bachillerato	45	17	28
Licenciatura	41	18	23
Administración de Negocios énfasis Administración de Aduanas (Bach.)	1	-	1
Administración de Negocios énfasis Dirección Empresarial (M.)	47	28	19
Contaduría Pública	104	41	63
Bachillerato	58	23	35
Licenciatura	46	18	28

CUADRO N°3.8

DIPLOMAS OTORGADOS POR LA UNIVERSIDAD LATINA-SAN PEDRO POR ÁREA DEL CONOCIMIENTO, CARRERA Y GRADO ACADÉMICO, SEGÚN SEXO. 2011

ÁREA, CARRERA Y GRADO ACADÉMICO	TOTAL	MASCULINO	FEMENINO
Periodismo (Bach.)	97	30	67
Periodismo énf. Producción de Medios (Lic.)	45	16	29
Relaciones Públicas (Bach.)	61	3	58
Publicidad (Bach.)	62	17	45
Ciencias de la Comunicación Colectiva énfasis Relaciones Públicas (Bach.)	4	1	3
Comunicación de Mercadeo (Lic.)	123	21	102
Comunicación y Mercadeo (M.)	1	-	1
Relaciones Internacionales (Bach.)	37	20	17
Derecho	174	81	93
Bachillerato	38	17	21
Licenciatura	136	64	72
Derecho Notarial y Registral (M.)	43	18	25
Economía	29	17	12
Bachillerato	15	9	6
Licenciatura	14	8	6
Ciencias Económicas y Empresariales (Doc.)	3	1	2
Psicología (Bach.)	164	23	141
Psicología Industrial y Organizacional (M.)	24	1	23
Psicología énfasis Psicología Clínica (Lic.)	5	2	3
Psicología mención en Clínica (Lic.)	118	18	100
Turismo énfasis Administración de Empresas Turísticas (Lic.)	2	-	2
Turismo énfasis Hoteles y Restaurantes (Bach.)	61	19	42
EDUCACIÓN	618	142	476
Psicopedagogía (M.)	53	2	51
Educación Preescolar	13	-	13
Bachillerato	7	-	7
Licenciatura	6	-	6
Educación Preescolar Bilingüe (Bach.)	5	-	5
I y II Ciclo	31	9	22
Bachillerato	17	6	11
Licenciatura	14	3	11
Ciencias de la Educación énfasis I y II Ciclo e Informática Educativa (Bach.)	27	5	22
Educación I y II Ciclo énf. Enseñanza del Inglés como Segunda Lengua (Bach.)	3	1	2
Enseñanza del Español	11	1	10
Bachillerato	2	1	1
Licenciatura	9	-	9

CUADRO N°3.8**DIPLOMAS OTORGADOS POR LA UNIVERSIDAD LATINA-SAN PEDRO POR ÁREA DEL CONOCIMIENTO, CARRERA Y GRADO ACADÉMICO, SEGÚN SEXO. 2011**

ÁREA, CARRERA Y GRADO ACADÉMICO	TOTAL	MASCULINO	FEMENINO
Enseñanza del Inglés	339	95	244
Bachillerato	196	61	135
Licenciatura	118	27	91
Maestría	25	7	18
Enseñanza de las Ciencias Naturales	5	1	4
Bachillerato	1	-	1
Licenciatura	4	1	3
Enseñanza de Estudios Sociales	12	9	3
Bachillerato	7	6	1
Licenciatura	5	3	2
Informática Educativa (Lic.)	36	12	24
Educación énfasis Orientación (Lic.)	3	-	3
Enseñanza de la Educación Física	2	-	2
Bachillerato	1	-	1
Licenciatura	1	-	1
Educación énfasis Integración de Estudiantes con Discapacidad (Lic.)	19	1	18
Administración Educativa	21	3	18
Licenciatura	17	2	15
Maestría	4	1	3
Ciencias Educación énfasis Docencia con énf. en la Enseñanza en Diferentes Campos (Lic.)	12	3	9
Ciencias Educación Para Ejercer en Diferentes Campos (Lic.)	1	-	1
Ciencias de la Educación énfasis Currículum (M.)	1	-	1
Ciencias de la Educación Preescolar énf. Inglés	22	-	22
Educación Media énfasis Matemáticas (Bach.)	1	-	1
Educación Especial énf. Integración Preescolar y Primaria (M.)	1	-	1
RECURSOS NATURALES	16	7	9
Ciencias Biológicas énfasis Ecología y Desarrollo Sostenible (Bach.)	16	7	9
INGENIERÍA	237	130	107
Arquitectura	34	14	20
Bachillerato	15	5	10
Licenciatura	19	9	10
Ingeniería Civil	57	31	26
Bachillerato	2	2	-
Licenciatura	55	29	26

CUADRO N°3.8

DIPLOMAS OTORGADOS POR LA UNIVERSIDAD LATINA-SAN PEDRO POR ÁREA DEL CONOCIMIENTO, CARRERA Y GRADO ACADÉMICO, SEGÚN SEXO. 2011

ÁREA, CARRERA Y GRADO ACADÉMICO	TOTAL	MASCULINO	FEMENINO
Ingeniería Industrial	108	60	48
Bachillerato	65	38	27
Licenciatura	43	22	21
Ingeniería Electrónica (Bach.)	10	8	2
Ingeniería Electromedicina (Bach.)	28	17	11
CIENCIAS DE LA SALUD	703	126	577
Ciencias Médicas (Bach.)	6	4	2
Medicina y Cirugía (Lic.)	52	9	43
Terapia Física	177	21	156
Bachillerato	93	9	84
Licenciatura	84	12	72
Optometría	29	11	18
Bachillerato	13	4	9
Licenciatura	16	7	9
Odontología (Lic.)	81	29	52
Endodoncia (Esp. Prof.)	5	-	5
Enfermería	353	52	301
Bachillerato	266	37	229
Licenciatura	87	15	72

FUENTE: Conare, OPES. División de Sistemas con datos proporcionados por el Conesup. 2012

CUADRO N°3.9

DIPLOMAS OTORGADOS POR LA UNIVERSIDAD LATINA-HEREDIA POR ÁREA DEL CONOCIMIENTO, CARRERA Y GRADO ACADÉMICO, SEGÚN SEXO. 2011

ÁREA, CARRERA Y GRADO ACADÉMICO	TOTAL	MASCULINO	FEMENINO
TOTAL	2 188	1 000	1 188
CIENCIAS BÁSICAS	146	113	33
Ingeniería de Sistemas Computacionales (Bach.)	90	66	24
Sistemas de Información (Lic.)	1	1	-
Sistemas de Información énfasis Gestión de Proyectos (Lic.)	20	14	6
Administración de Recurso Informáticos (M.)	9	7	2
Redes y Telemática (M.)	26	25	1
CIENCIAS SOCIALES	1 485	579	906
Administración de Negocios énfasis Contabilidad (Bach.)	17	8	9
Administración de Negocios énfasis Recursos Humanos	110	24	86
Bachillerato	69	15	54
Licenciatura	29	6	23
Maestría	12	3	9
Administración de Negocios énfasis Mercadeo	249	119	130
Bachillerato	139	71	68
Licenciatura	64	31	33
Maestría	46	17	29
Administración de Negocios énfasis Comercio Internacional	143	58	85
Bachillerato	100	38	62
Licenciatura	43	20	23
Administración de Negocios énfasis Finanzas	292	151	141
Bachillerato	200	107	93
Licenciatura	51	23	28
Maestría	41	21	20
Administración de Negocios énfasis Computación (Bach.)	2	1	1
Administración de Negocios énfasis Instituciones Bancarias (Bach.)	9	5	4
Administración de Negocios énfasis Desarrollo de Empresa Propia (Bach.)	1	-	1
Administración de Negocios énfasis Gerencia (M.)	20	11	9
Administración de Negocios énfasis Seguros (M.)	1	1	-
Administración de Negocios énfasis Gerencia Industrial (M.)	6	3	3
Administración de Negocios énfasis Mercados Financieros Modernos (M.)	1	1	-
Administración de Negocios énfasis Gerencia Tributaria (M.)	3	3	-
Contaduría Pública (Lic.)	13	4	9
Periodismo (Bach.)	10	-	10
Relaciones Públicas (Bach.)	96	6	90

CUADRO N°3.9

DIPLOMAS OTORGADOS POR LA UNIVERSIDAD LATINA-HEREDIA POR ÁREA DEL CONOCIMIENTO, CARRERA Y GRADO ACADÉMICO, SEGÚN SEXO. 2011

ÁREA, CARRERA Y GRADO ACADÉMICO	TOTAL	MASCULINO	FEMENINO
Publicidad énfasis Creatividad y Producción (Bach.)	44	19	25
Publicidad énfasis Estrategia Publicitaria (Bach.)	29	4	25
Ciencias de la Comunicación Colectiva énfasis Producción Audiovisual (Lic.)	9	4	5
Comunicación mención en Publicidad (M.)	5	3	2
Comunicación mención en Comunicación Organizacional (M.)	9	3	6
Derecho (Bach.)	38	12	26
Derecho Notarial y Registral (Esp. Prof.)	67	23	44
Derecho mención Derecho Laboral (M.)	3	1	2
Derecho mención Derecho Comercial (M.)	7	3	4
Psicología	71	15	56
Bachillerato	52	11	41
Licenciatura	19	4	15
Administración Hotelera	122	37	85
Bachillerato	119	36	83
Maestría	3	1	2
Métodos Alternativos de Resolución de Conflictos (Esp. Prof.)	4	1	3
Gerencia de Proyectos (M.)	66	40	26
Logística Empresarial (M.)	29	15	14
Gerencia y Gestión Ambiental (M.)	9	4	5
EDUCACIÓN	119	6	113
Humanidades (M.)	2	-	2
Docencia (M.)	14	1	13
Educación Preescolar (Bach.)	28	-	28
I y II Ciclo (Bach.)	4	-	4
Educación Especial énfasis Retardo Mental (Bach.)	23	-	23
Educación Especial énfasis Trastornos de la Comunicación (Bach.)	7	-	7
Educación Especial énfasis Trastornos Emocionales (Bach.)	13	1	12
Educación Especial énfasis Lenguaje, Habla y Voz (Lic.)	13	-	13
Ciencias de la Educación Especial con mención en Retos Múltiples y Sordo Ceguera (M.)	1	-	1
Ciencia de la Educación énfasis I y II Ciclo e Informática Educativa (Lic.)	14	4	10
INGENIERÍA	438	302	136
Arquitectura y Urbanismo	89	40	49
Bachillerato	59	24	35
Licenciatura	30	16	14

CUADRO N°3.9

DIPLOMAS OTORGADOS POR LA UNIVERSIDAD LATINA-HEREDIA POR ÁREA DEL CONOCIMIENTO, CARRERA Y GRADO ACADÉMICO, SEGÚN SEXO. 2011

ÁREA, CARRERA Y GRADO ACADÉMICO	TOTAL	MASCULINO	FEMENINO
Decoración de Interiores (Bach.)	4	-	4
Ingeniería Industrial	125	74	51
Bachillerato	80	48	32
Licenciatura	35	19	16
Maestría	10	7	3
Ingeniería Mecánica y Administración	40	37	3
Bachillerato	34	31	3
Licenciatura	6	6	-
Ingeniería Electrónica y Comunicaciones (Bach.)	49	45	4
Ingeniería Electrónica en Telecomunicaciones (Lic.)	7	7	-
Ingeniería Electrónica en Automatización y Control (Lic.)	5	4	1
Ingeniería en Electromecánica	81	75	6
Bachillerato	45	43	2
Licenciatura	36	32	4
Ingeniería Electromecánica énf. Mantenimiento (Lic.)	1	1	-

FUENTE: Conare, OPES. División de Sistemas con datos proporcionados por el Conesup. 2012

CUADRO N°3.10

DIPLOMAS OTORGADOS POR LA UNIVERSIDAD INTERAMERICANA DE COSTA RICA, POR ÁREA DEL CONOCIMIENTO, CARRERA Y GRADO ACADÉMICO, SEGÚN SEXO. 2011

ÁREA, CARRERA Y GRADO ACADÉMICO	TOTAL	MASCULINO	FEMENINO
TOTAL	153	80	73
CIENCIAS BÁSICAS	5	5	-
Ingeniería Sistemas Computacionales (Bach.)	2	2	-
Sistemas de Información énfasis Gestión Proyectos (Lic.)	1	1	-
Redes y Telemática (M.)	2	2	-
CIENCIAS SOCIALES	120	57	63
Administración de Negocios énfasis Contabilidad (Bach.)	1	-	1
Administración de Negocios énfasis Recursos Humanos	9	2	7
Bachillerato	5	1	4
Maestría	4	1	3
Administración de Negocios énfasis Mercadeo	22	9	13
Bachillerato	7	3	4
Licenciatura	8	4	4
Maestría	7	2	5
Administración de Negocios énfasis Gerencia (M.)	5	1	4
Administración de Negocios énfasis Seguros (M.)	1	1	-
Administración de Negocios énfasis Comercio Internacional	7	5	2
Bachillerato	5	3	2
Licenciatura	2	2	-
Administración de Negocios énfasis Finanzas	9	7	2
Bachillerato	6	5	1
Licenciatura	1	1	-
Maestría	2	1	1
Administración de Negocios énfasis Gerencia Industrial (M.)	3	1	2
Administración de Negocios énfasis Mercados Financieros Modernos (M.)	1	-	1
Gerencia y Gestión Ambiental (M.)	1	-	1
Gerencia de Proyectos (M.)	6	3	3
Logística Empresarial (M.)	3	3	-
Relaciones Públicas (Bach.)	6	2	4
Publicidad énfasis Creatividad y Producción (Bach.)	1	-	1
Publicidad énfasis Estrategia Publicitaria (Bach.)	1	1	-
Comunicación mención Producción Audiovisual (Lic.)	2	1	1
Derecho (Bach.)	2	-	2
Derecho mención Derecho Laboral (M.)	1	1	-
Derecho Notarial y Registral (Esp.Prof.)	13	9	4

CUADRO N°3.10

DIPLOMAS OTORGADOS POR LA UNIVERSIDAD INTERAMERICANA DE COSTA RICA, POR ÁREA DEL CONOCIMIENTO, CARRERA Y GRADO ACADÉMICO, SEGÚN SEXO. 2011

ÁREA, CARRERA Y GRADO ACADÉMICO	TOTAL	MASCULINO	FEMENINO
Psicología	2	-	2
Bachillerato	1	-	1
Licenciatura	1	-	1
Métodos Alternativos de Resolución de Conflictos (Esp.Prof.)	1	1	-
Administración Hotelera (Bach.)	23	10	13
Bachillerato	20	10	10
Maestría	3	-	-
EDUCACIÓN	10	1	9
Humanidades (M.)	2	1	1
Educación Preescolar (Bach.)	2	-	2
Ciencias de la Educación énfasis Informática Educativa (Bach.)	1	-	1
Educación Especial énfasis Retardo Mental (Bach.)	3	-	3
Educación Especial énfasis Trastornos de la Comunicación (Bach.)	1	-	1
Educación Especial énfasis Trastornos Emocionales (Bach.)	1	-	1
INGENIERÍA	18	17	1
Arquitectura y Urbanismo (Bach.)	2	2	-
Ingeniería Civil (Lic.)	2	2	-
Ingeniería Industrial (Bach.)	1	1	-
Ciencias Básicas para Ingeniería Industrial (M.)	1	1	-
Ingeniería Mecánica y Administración (Bach)	1	1	-
Ingeniería Electromecánica (Bach.)	6	6	-
Ingeniería Electrónica y Comunicaciones (Bach.)	3	3	-
Ingeniería Electrónica en Telecomunicaciones (Lic.)	2	1	1

FUENTE: Conare, OPES. División de Sistemas con datos proporcionados por el Conesup. 2012

CUADRO N°3.11

DIPLOMAS OTORGADOS POR LA UNIVERSIDAD CENTRAL COSTARRICENSE, POR ÁREA DEL CONOCIMIENTO, CARRERA Y GRADO ACADÉMICO, SEGÚN SEXO. 2011

ÁREA, CARRERA Y GRADO ACADÉMICO	TOTAL	MASCULINO	FEMENINO
TOTAL	433	198	235
CIENCIAS BÁSICAS	61	48	13
Ingeniería Informática (Bach.)	34	26	8
Ingeniería Informática énfasis Gerencia Informática (Lic.)	27	22	5
CIENCIAS SOCIALES	191	69	122
Administración de Empresas énfasis:			
Recursos Humanos	26	5	21
Bachillerato	20	5	15
Licenciatura	6	-	6
Banca y Finanzas	13	9	4
Bachillerato	9	7	2
Licenciatura	4	2	2
Mercadeo y Ventas	26	9	17
Bachillerato	16	7	9
Licenciatura	10	2	8
Gerencia	29	13	16
Bachillerato	25	12	13
Licenciatura	4	1	3
Contaduría Pública	14	7	7
Bachillerato	10	5	5
Licenciatura	4	2	2
Periodismo (Bach.)	21	7	14
Derecho (Lic.)	22	13	9
Publicidad (Bach.)	1	1	-
Turismo (Bach.)	1	1	-
Psicología (Bach.)	2	-	2
Psicología énfasis Recursos Humanos (Lic.)	18	1	17
Psicología énfasis Modificación de la Conducta (Lic.)	18	3	15
EDUCACIÓN	104	23	81
Ciencias de la Educación Énfasis I y II Ciclo Bilingüe	25	6	19
Bachillerato	17	4	13
Licenciatura	8	2	6

CUADRO N°3.11

DIPLOMAS OTORGADOS POR LA UNIVERSIDAD CENTRAL COSTARRICENSE, POR ÁREA DEL CONOCIMIENTO, CARRERA Y GRADO ACADÉMICO, SEGÚN SEXO. 2010

ÁREA, CARRERA Y GRADO ACADÉMICO	TOTAL	MASCULINO	FEMENINO
Ciencias de la Educación Énfasis I y II Ciclo	34	5	29
Bachillerato	23	5	18
Licenciatura	11	-	11
Enseñanza del Español (Bach.)	2	1	1
Orientación Educativa (Lic.)	16	4	12
Administración Educativa	27	7	20
Licenciatura	15	2	13
Maestría	12	5	7
INGENIERÍA	77	58	19
Arquitectura (Lic.)	17	11	6
Ingeniería Civil (Lic.)	14	13	1
Ingeniería Industrial	25	16	9
Bachillerato	22	15	7
Licenciatura	3	1	2
Ingeniería Electromecánica	13	10	3
Bachillerato	11	8	3
Licenciatura	2	2	-
Ingeniería Electrónica (Lic.)	8	8	-

FUENTE: Conare, OPES. División de Sistemas con datos proporcionados por el Conesup. 2012

CUADRO N°3.12

DIPLOMAS OTORGADOS POR LA UNIVERSIDAD HISPANOAMERICANA, POR ÁREA DEL CONOCIMIENTO, CARRERA Y GRADO ACADÉMICO, SEGÚN SEXO. 2011

ÁREA, CARRERA Y GRADO ACADÉMICO	TOTAL	MASCULINO	FEMENINO
TOTAL	1 107	337	770
ARTES Y LETRAS	41	8	33
Diseño Publicitario	41	8	33
Bachillerato	36	8	28
Licenciatura	5	-	5
CIENCIAS BÁSICAS	76	56	20
Ingeniería Informática (Bach.)	34	28	6
Ingeniería Informática énfasis Administración (Lic.)	30	22	8
Ingeniería Informática énfasis Sistemas de Información (Lic.)	12	6	6
CIENCIAS SOCIALES	419	145	274
Administración de Negocios	17	6	11
Bachillerato	6	3	3
Licenciatura	11	3	8
Administración de Negocios énfasis:			
Banca y Finanzas	51	18	33
Bachillerato	19	6	13
Licenciatura	30	12	18
Maestría	2	-	2
Recursos Humanos	30	6	24
Bachillerato	7	-	7
Licenciatura	23	6	17
Mercadeo	23	9	14
Bachillerato	11	4	7
Licenciatura	12	5	7
Gerencia	35	16	19
Licenciatura	27	12	15
Maestría	8	4	4
Sistemas de Información (Lic.)	1	-	1
Contaduría Pública	43	16	27
Bachillerato	7	3	4
Licenciatura	36	13	23
Publicidad	18	6	12
Bachillerato	12	3	9
Licenciatura	6	3	3

CUADRO N°3.12

DIPLOMAS OTORGADOS POR LA UNIVERSIDAD HISPANOAMERICANA, POR ÁREA DEL CONOCIMIENTO, CARRERA Y GRADO ACADÉMICO, SEGÚN SEXO. 2011

ÁREA, CARRERA Y GRADO ACADÉMICO	TOTAL	MASCULINO	FEMENINO
Derecho (Lic.)	56	26	30
Psicología	54	6	48
Bachillerato	2	-	2
Licenciatura	52	6	46
Turismo (Bach.)	54	21	33
Turismo énfasis Administración de Ecoturismo (Lic.)	5	2	3
EDUCACIÓN	227	20	207
Educación Preescolar	29	-	29
Bachillerato	18	-	18
Licenciatura	5	-	5
Maestría	6	-	6
Educación Preescolar Bilingüe	41	-	41
Bachillerato	34	-	34
Licenciatura	7	-	7
Educación Preescolar énfasis Terapia del Lenguaje	20	-	20
Bachillerato	18	-	18
Licenciatura	2	-	2
Enseñanza I y II Ciclo Educación General Básica	20	-	20
Bachillerato	19	-	19
Licenciatura	1	-	1
Enseñanza del Inglés para I y II Ciclo	5	-	5
Bachillerato	4	-	4
Licenciatura	1	-	1
Educación General Básica I y II Ciclo énf. Inglés	4	-	4
Bachillerato	3	-	3
Licenciatura	1	-	1
Enseñanza del Inglés	67	12	55
Bachillerato	51	9	42
Licenciatura	16	3	13
Administración Educativa	34	6	28
Licenciatura	1	-	1
Maestría	33	6	27
Psicopedagogía (M.)	7	2	5
INGENIERÍA	107	77	30
Arquitectura (Lic.)	25	12	13

CUADRO N°3.12

DIPLOMAS OTORGADOS POR LA UNIVERSIDAD HISPANOAMERICANA, POR ÁREA DEL CONOCIMIENTO, CARRERA Y GRADO ACADÉMICO, SEGÚN SEXO. 2011

ÁREA, CARRERA Y GRADO ACADÉMICO	TOTAL	MASCULINO	FEMENINO
Ingeniería Industrial	43	30	13
Bachillerato	26	18	8
Licenciatura	17	12	5
Ingeniería Electrónica	39	35	4
Bachillerato	37	35	2
Licenciatura	2	-	2
CIENCIAS DE LA SALUD	237	31	206
Medicina y Cirugía (Lic.)	51	19	32
Nutrición	131	6	125
Bachillerato	1	-	1
Licenciatura	130	6	124
Enfermería	33	3	30
Bachillerato	14	1	13
Licenciatura	19	2	17
Gerencia de Enfermería (M.)	17	3	14
Enfermería Pediátrica (M.)	5	-	5

FUENTE: Conare, OPES. División de Sistemas con datos proporcionados por el Conesup. 2012

CUADRO N°3.13

DIPLOMAS OTORGADOS POR LA UNIVERSIDAD DE SAN JOSÉ, POR ÁREA DEL CONOCIMIENTO, CARRERA Y GRADO ACADÉMICO, SEGÚN SEXO. 2011

ÁREA, CARRERA Y GRADO ACADÉMICO	TOTAL	MASCULINO	FEMENINO
TOTAL	1 528	476	1 052
CIENCIAS SOCIALES	776	327	449
Administración de Empresas énfasis:			
Recursos Humanos	64	20	44
Bachillerato	39	14	25
Licenciatura	25	6	19
Contaduría Pública	74	29	45
Bachillerato	47	17	30
Licenciatura	27	12	15
Banca y Finanzas	191	72	119
Bachillerato	128	51	77
Licenciatura	59	18	41
Maestría	4	3	1
Mercadeo y Comercio Internacional	31	15	16
Bachillerato	21	11	10
Licenciatura	8	4	4
Maestría	2	-	2
Seguros	27	13	14
Bachillerato	13	8	5
Licenciatura	14	5	9
Alta Gerencia (M.)	43	18	25
Gerencia General	116	43	73
Bachillerato	92	36	56
Licenciatura	24	7	17
Derecho	230	117	113
Bachillerato	122	59	63
Licenciatura	108	58	50
EDUCACIÓN	583	140	443
Educación Primaria énfasis Ciencias (Bach.)	3	-	3
Educación Primaria énfasis Matemáticas (Bach.)	15	4	11
Educación Primaria énfasis Estudios Sociales (Bach.)	8	2	6
Educación Primaria énfasis Inglés (Bach.)	47	5	42
Educación Primaria énfasis Español (Bach.)	29	10	19
Ciencias de la Educación énfasis Docencia (Lic.)	267	69	198

CUADRO N°3.13

DIPLOMAS OTORGADOS POR LA UNIVERSIDAD DE SAN JOSÉ, POR ÁREA DEL CONOCIMIENTO, CARRERA Y GRADO ACADÉMICO, SEGÚN SEXO. 2011

ÁREA, CARRERA Y GRADO ACADÉMICO	TOTAL	MASCULINO	FEMENINO
Enseñanza de las Ciencias Naturales con concentración en Biología para III ciclo de la enseñanza General Básica y el Ciclo Diversificado (Bach.)	19	8	11
Enseñanza de las Ciencias de la Educación Concentración Enseñanza Matemática III Ciclo y Diversificado (Bach.)	40	15	25
Enseñanza de las Ciencias de la Educación Concentración Enseñanza Español III Ciclo y Diversificado (Bach.)	40	3	37
Psicopedagogía (M.)	38	2	36
Administración Educativa (M.)	77	22	55
RECURSOS NATURALES	29	3	26
Tecnología de Alimentos	29	3	26
Bachillerato	25	3	22
Licenciatura	4	-	4
CIENCIAS DE LA SALUD	140	6	134
Nutrición	140	6	134
Bachillerato	68	4	64
Licenciatura	72	2	70

FUENTE: Conare, OPES. División de Sistemas con datos proporcionados por el Conesup.2012

CUADRO N°3.14

DIPLOMAS OTORGADOS POR LA UNIVERSIDAD EVANGÉLICA DE LAS AMÉRICAS Y LA UNIVERSIDAD LIBRE DE COSTA RICA, POR UNIVERSIDAD, ÁREA DEL CONOCIMIENTO, CARRERA Y GRADO ACADÉMICO SEGÚN SEXO. 2011

UNIVERSIDAD, ÁREA, CARRERA Y GRADO ACADÉMICO	TOTAL	MASCULINO	FEMENINO
UNIVERSIDAD EVANGÉLICA DE LAS AMERICAS	18	10	8
ARTES Y LETRAS	18	10	8
Teología (Bach.)	3	2	1
Administración de Recursos Eclesiásticos (Bach.)	3	1	2
Administración de Recursos Eclesiásticos énf. Enseñanza de la Religión (Lic.)	1	1	-
Ciencias de la Religión énfasis biblia - teología (M.)	1	1	-
Ciencias de la Religión énfasis Misiología (M.)	2	1	1
Ciencias de la Religión énfasis Orientación de la Familia (M.)	8	4	4
UNIVERSIDAD LIBRE DE COSTA RICA	867	276	591
CIENCIAS SOCIALES	659	210	449
Administración de Empresas énfasis:			
Mercadeo	11	4	7
Bachillerato	6	2	4
Licenciatura	5	2	3
Contabilidad	30	5	25
Bachillerato	21	4	17
Licenciatura	9	1	8
Gerencia	52	18	34
Bachillerato	36	15	21
Licenciatura	16	3	13
Comercio Exterior y Relaciones Económicas (M.)	6	-	6
Administración de Recursos Humanos	46	11	35
Bachillerato	25	5	20
Licenciatura	21	6	15
Administración de Servicios de Salud	7	2	5
Bachillerato	2	1	1
Licenciatura	5	1	4
Ciencias Políticas énf. Política Pública y Planificación (Lic.)	1	1	-
Terapia Familiar Sistémica (M.)	5	1	4
Criminología	375	157	218
Bachillerato	324	136	188
Licenciatura	51	21	30

CUADRO N°3.14

DIPLOMAS OTORGADOS POR LA UNIVERSIDAD EVANGÉLICA DE LAS AMÉRICAS Y LA UNIVERSIDAD LIBRE DE COSTA RICA, POR UNIVERSIDAD, ÁREA DEL CONOCIMIENTO, CARRERA Y GRADO ACADÉMICO SEGÚN SEXO. 2011

UNIVERSIDAD, ÁREA, CARRERA Y GRADO ACADÉMICO	TOTAL	MASCULINO	FEMENINO
Trabajo Social	131	12	119
Bachillerato	107	9	98
Licenciatura	24	3	21
Desarrollo Social (Bach.)	2	-	2
EDUCACIÓN	133	48	85
Evaluación Educativa (Lic.)	1	-	1
Educación énfasis Administración Curricular (Lic.)	2	2	-
I y II Ciclo	39	4	35
Bachillerato	15	2	13
Licenciatura	24	2	22
Enseñanza del Inglés para I y II Ciclo (Bach.)	6	-	6
Enseñanza de la Música	38	30	8
Bachillerato	23	20	3
Licenciatura	15	10	5
Administración Educativa	47	12	35
Licenciatura	17	5	12
Maestría	13	3	10
Doctorado	17	4	13
CIENCIAS DE LA SALUD	75	18	57
Registros Médicos y Sistemas de Información en Salud	75	18	57
Bachillerato	48	8	40
Licenciatura	27	10	17

FUENTE: Conare, OPES. División de Sistemas con datos proporcionados por el Conesup. 2012

CUADRO N°3.15

DIPLOMAS OTORGADOS POR LA UNIVERSIDAD CATÓLICA ANSELMO LLORENTE Y LA FUENTE POR ÁREA DEL CONOCIMIENTO, CARRERA Y GRADO ACADÉMICO, SEGÚN SEXO. 2011

ÁREA, CARRERA Y GRADO ACADÉMICO	TOTAL	MASCULINO	FEMENINO
TOTAL	454	130	324
ARTES Y LETRAS	37	37	-
Filosofía y Humanidades (Bach.)	17	17	-
Teología (Bach.)	20	20	-
CIENCIAS BÁSICAS	21	20	1
Ingeniería de Sistemas (Bach.)	17	16	1
Ingeniería de Sistemas énfasis Administración Telemática (Lic.)	3	3	-
Ingeniería de Sistemas énfasis Sistemas Web (Lic.)	1	1	-
CIENCIAS SOCIALES	110	18	92
Administración de Empresas	22	5	17
Bachillerato	21	4	17
Licenciatura	1	1	-
Psicología	88	13	75
Bachillerato	55	8	47
Licenciatura	33	5	28
EDUCACIÓN	268	54	214
Educación Preescolar	15	-	15
Bachillerato	14	-	14
Licenciatura	1	-	1
I y II Ciclo de la Educación General Básica (Bach.)	8	2	6
Enseñanza de Español (Bach.)	1	1	-
Enseñanza de Inglés (Bach.)	18	8	10
Educación con énf. Didáctica del Inglés (Lic.)	15	2	13
Enseñanza de Ciencias (Bach.)	1	-	1
Enseñanza de Matemáticas (Bach.)	8	4	4
Enseñanza de Estudios Sociales (Bach.)	9	4	5
Orientación Educativa (Bach.)	28	5	23
Educación Religiosa para I y II Ciclo de Educación General Básica	38	11	27
Bachillerato	24	7	17
Licenciatura	14	4	10

CUADRO N°3.15

DIPLOMAS OTORGADOS POR LA UNIVERSIDAD CATÓLICA ANSELMO LLORENTE Y LA FUENTE POR ÁREA DEL CONOCIMIENTO, CARRERA Y GRADO ACADÉMICO, SEGÚN SEXO. 2011

ÁREA, CARRERA Y GRADO ACADÉMICO	TOTAL	MASCULINO	FEMENINO
Educación Religiosa para III Ciclo y Educación Diversificada	11	1	10
Bachillerato	8	1	7
Licenciatura	3	-	3
Orientación (Lic.)	19	3	16
Educación Especial (Bach.)	59	3	56
Educación especial énf. Discapacidad Audiovisual (Lic.)	1	-	1
Educación énf. Trastornos del Lenguaje Oral y Escrito (Lic.)	3	-	3
Educación Especial énf. Jóvenes y Adultos con Discapacidad (Lic.)	1	1	-
Administración Educativa (Lic.)	1	-	1
Administración de la Educación (M.)	22	4	18
Educación (Doc.)	10	5	5
CIENCIAS DE LA SALUD	18	1	17
Cuidados Paliativos (M.)	18	1	17

FUENTE: Conare, OPES. División de Sistemas con datos proporcionados por el Conesup. 2012

CUADRO N°3.16

DIPLOMAS OTORGADOS POR LA UNIVERSIDAD VERITAS Y LA UNIVERSIDAD BRAULIO CARRILLO, POR UNIVERSIDAD, ÁREA DEL CONOCIMIENTO, CARRERA Y GRADO ACADÉMICO, SEGÚN SEXO. 2011

UNIVERSIDAD, ÁREA, CARRERA Y GRADO ACADÉMICO	TOTAL	MASCULINO	FEMENINO
UNIVERSIDAD VERITAS	238	101	137
ARTES Y LETRAS	67	26	41
Fotografía	8	2	6
Bachillerato	4	1	3
Licenciatura	4	1	3
Diseño Publicitario	46	13	33
Bachillerato	3	2	1
Licenciatura	43	11	32
Animación Digital (Lic.)	6	5	1
Producción de Cine y Televisión (Lic.)	7	6	1
INGENIERÍA	63	21	42
Arquitectura (Lic.)	35	16	19
Diseño del Espacio Interno	19	1	18
Bachillerato	1	1	-
Licenciatura	18	-	18
Estudio del Diseño del Espacio, el Producto y la Imagen (M.)	1	-	1
Diseño de Productos (Bach.)	8	4	4
CIENCIAS DE LA SALUD	108	54	54
Odontología (Lic.)	21	7	14
Ortodoncia y Ortopedia Funcional (Esp. Prof.)	8	3	5
Medicina y Cirugía Veterinaria (Lic.)	79	44	35
UNIVERSIDAD BRAULIO CARRILLO	60	16	44
CIENCIAS SOCIALES	60	16	44
Administración Aduanera (Bach.)	29	5	24
Comercio Exterior	15	4	11
Bachillerato	12	2	10
Maestría	3	2	1
Administración Aduanera énfasis Legislación Aduanera (Lic.)	14	7	7
Administración Aduanera énfasis Clasificación Arancelaria (Lic.)	2	-	2

CUADRO N°3.17

DIPLOMAS OTORGADOS POR LA UNIVERSIDAD PARA LA COOPERACIÓN INTERNACIONAL, POR ÁREA DEL CONOCIMIENTO, CARRERA Y GRADO ACADÉMICO, SEGÚN SEXO. 2011

ÁREA, CARRERA Y GRADO ACADÉMICO	TOTAL	MASCULINO	FEMENINO
TOTAL	312	157	155
CIENCIAS SOCIALES	311	157	154
Administración de Proyectos (M.)	182	108	74
Asesoría Fiscal (M.)	22	13	9
Liderazgo y Gerencia Ambiental (M.)	11	2	9
Gerencia de Programas Sanitarios en Inocuidad de Alimentos (M.)	39	8	31
Legislación Ambiental (M.)	21	6	15
Gestión Empresarial de Turismo Sostenible (M.)	7	1	6
Derecho énfasis Derecho Empresarial (M.)	10	8	2
Derecho énfasis Derecho Tributario (M.)	5	3	2
Criminología con mención Seguridad Humana (M.)	14	8	6
RECURSOS NATURALES	1	-	1
Gestión Agroempresarial y Ambiental (M.)	1	-	1

FUENTE: Conare, OPES. División de Sistemas con datos proporcionados por el Conesup. 2012

CUADRO N°3.18

DIPLOMAS OTORGADOS POR LA UNIVERSIDAD FIDELITAS, POR ÁREA DEL CONOCIMIENTO, CARRERA Y GRADO ACADÉMICO, SEGÚN SEXO. 2011

ÁREA, CARRERA Y GRADO ACADÉMICO	TOTAL	MASCULINO	FEMENINO
TOTAL	858	412	446
ARTES Y LETRAS	55	23	32
Diseño Publicitario (Bach.)	55	23	32
CIENCIAS BÁSICAS	86	64	22
Ingeniería en Sistemas Computacionales	82	60	22
Bachillerato	54	40	14
Licenciatura	28	20	8
Auditoría de Tecnologías de Información (M.)	4	4	-
CIENCIAS SOCIALES	454	188	266
Administración de Negocios (Bach.)	71	31	40
Contaduría Pública	81	36	45
Bachillerato	17	11	6
Licenciatura	64	25	39
Gestión de la Tecnología (M.)	2	-	2
Gestión de Talento Humano(M.)	12	2	10
Derecho (Lic.)	42	17	25
Derecho Notarial y Registral (Esp. Prof.)	28	11	17
Psicología	59	6	53
Bachillerato	4	1	3
Licenciatura	55	5	50
Ciencias Empresariales (Doc.)	2	2	-
Administración de Empresas énfasis Contratación Administrativa (M.)	7	3	4
Administración de Negocios énfasis:			
Finanzas y Banca (Lic.)	99	57	42
Mercadeo (Lic.)	32	11	21
Gerencia Financiera (M.)	2	2	-
Gerencia General (M.)	5	3	2
Gerencia, Mercadeo y Ventas (M.)	12	7	5
EDUCACIÓN	90	6	84
Educación Preescolar	13	-	13
Bachillerato	10	-	10
Maestría	3	-	3

CUADRO N°3.18

DIPLOMAS OTORGADOS POR LA UNIVERSIDAD FIDELITAS, POR ÁREA DEL CONOCIMIENTO, CARRERA Y GRADO ACADÉMICO, SEGÚN SEXO. 2011

ÁREA, CARRERA Y GRADO ACADÉMICO	TOTAL	MASCULINO	FEMENINO
Enseñanza del I y II Ciclo Educación General Básica (Bach.)	2	-	2
Enseñanza del Inglés	29	6	23
Bachillerato	26	5	21
Licenciatura	3	1	2
Ciencias Educación Preescolar énfasis Dificultades Aprendizaje (Lic.)	33	-	33
Ciencias de la Educación Preescolar énf. Administración de Centros de Educación Preescolar	13	-	13
Bachillerato	9	-	9
Licenciatura	4	-	4
INGENIERÍA	173	131	42
Ingeniería Civil	52	41	11
Bachillerato	8	7	1
Licenciatura	44	34	10
Ingeniería Industrial	84	53	31
Bachillerato	24	13	11
Licenciatura	60	40	20
Ingeniería Eléctrica	23	23	-
Bachillerato	9	9	-
Licenciatura	14	14	-
Ingeniería Electromecánica	14	14	-
Bachillerato	8	8	-
Licenciatura	6	6	-

FUENTE: Conare, OPES. División de Sistemas con datos proporcionados por el Conesup. 2012

CUADRO N°3.19

DIPLOMAS OTORGADOS POR LA UNIVERSIDAD AUTÓNOMA DE MONTERREY Y UNIVERSIDAD DE LA SALLE, POR UNIVERSIDAD, ÁREA DEL CONOCIMIENTO, CARRERA Y GRADO ACADÉMICO SEGÚN SEXO. 2011

UNIVERSIDAD, ÁREA, CARRERA Y GRADO ACADÉMICO	TOTAL	MASCULINO	FEMENINO
UNIVERSIDAD AUTÓNOMA DE MONTERREY	69	16	53
CIENCIAS SOCIALES	68	15	53
Administración de Negocios	4	2	2
Bachillerato	2	1	1
Licenciatura	2	1	1
Administración de Recursos Humanos (Bach.)	23	3	20
Contaduría Pública (Bach.)	2	1	1
Auditoría Financiera Forense (M.)	9	4	5
Gestión del Talento Humano (Lic.)	6	-	6
Psicología	24	5	19
Bachillerato	13	3	10
Licenciatura	11	2	9
RECURSOS NATURALES	1	1	-
Gestión Ambiental (M.)	1	1	-
UNIVERSIDAD DE LA SALLE	230	61	169
CIENCIAS SOCIALES	94	32	62
Administración de Empresas	35	12	23
Bachillerato	9	2	7
Licenciatura	26	10	16
Derecho	35	14	21
Bachillerato	16	6	10
Licenciatura	19	8	11
Psicología (Bach.)	7	3	4
Administración de Empresas énfasis Mercadeo (Lic.)	5	1	4
Administración de Empresas énfasis Contabilidad (Lic.)	2	1	1
Administración de Empresas énfasis Gerencia (Lic.)	5	-	5
Administración de Empresas énfasis Finanzas (Lic.)	5	1	4

CUADRO N°3.19

DIPLOMAS OTORGADOS POR LA UNIVERSIDAD AUTÓNOMA DE MONTERREY Y UNIVERSIDAD DE LA SALLE, POR UNIVERSIDAD, ÁREA DEL CONOCIMIENTO, CARRERA Y GRADO ACADÉMICO SEGÚN SEXO. 2011

UNIVERSIDAD, ÁREA, CARRERA Y GRADO ACADÉMICO	TOTAL	MASCULINO	FEMENINO
EDUCACIÓN	136	29	107
Psicopedagogía (M.)	38	1	37
Innovaciones Educativas énfasis Procesos de Aprendizaje	8	1	7
Bachillerato	1	-	1
Licenciatura	7	1	6
Educación Preescolar Mención en Mediación Pedagógica (Doc.)	27	8	19
Educación Preescolar (Bach.)	6	-	6
Enseñanza de Inglés para I y II Ciclo (Bach.)	4	-	4
Enseñanza del Inglés para III Ciclo y Educación Diversificada (Bach.)	3	1	2
Enseñanza del Francés (Lic.)	11	3	8
Enseñanza de Francés para III Ciclo y Educación Diversificada (Bach.)	16	5	11
Gerencia del Deporte y la Recreación (M.)	10	7	3
Administración Educativa (M.)	12	3	9
Ciencias de la Educación Especial con énf. Problemas de Aprendizaje (M.)	1	-	1

FUENTE: Conare, OPES. División de Sistemas con datos proporcionados por el Conesup. 2012

CUADRO N°3.20

DIPLOMAS OTORGADOS POR LA UNIVERSIDAD DE IBEROAMÉRICA Y UNIVERSIDAD FEDERADA, POR UNIVERSIDAD, ÁREA DEL CONOCIMIENTO, CARRERA Y GRADO ACADÉMICO, SEGÚN SEXO. 2011

UNIVERSIDAD, ÁREA, CARRERA Y GRADO ACADÉMICO	TOTAL	MASCULINO	FEMENINO
UNIVERSIDAD DE IBEROAMÉRICA	619	161	458
CIENCIAS SOCIALES	198	41	157
Gerencia de Hospitales y Servicios de Salud (M.)	25	13	12
Psicología	108	23	85
Bachillerato	31	6	25
Licenciatura	77	17	60
Psicología Forense (M.)	24	3	21
Psicología Educativa (M.)	1	-	1
Psicología Clínica (M.)	40	2	38
CIENCIAS DE LA SALUD	421	120	301
Medicina y Cirugía	187	60	127
Bachillerato	86	36	50
Licenciatura	101	24	77
Farmacia	222	58	164
Bachillerato	131	36	95
Licenciatura	91	22	69
Enfermería en Cuidados Intensivos (M.)	12	2	10
UNIVERSIDAD FEDERADA DE COSTA RICA	265	131	134
ARTES Y LETRAS	17	9	8
Producción y Realización Audiovisual (Lic.)	17	9	8
CIENCIAS SOCIALES	185	95	90
Periodismo (Bach.)	26	7	19
Comunicación de Masas (Lic.)	12	4	8
Comunicación Política (M.)	3	1	2
Derecho	91	49	42
Bachillerato	31	19	12
Licenciatura	60	30	30
Derecho Notarial y Registral (Esp. Prof.)	53	34	19
EDUCACIÓN	7	1	6
Educación Preescolar (Bach.)	3	-	3
Educación con énfasis en I y II Ciclo (Bach.)	1	1	-
Educ. I y II Ciclo Atención de las Necesidades del Niño en el Aula (Lic.)	3	1	2
CIENCIAS DE LA SALUD	56	26	30
Medicina y Cirugía (Lic.)	38	17	21
Ciencias de la Salud (Bach.)	18	9	9

CUADRO N°3.21

DIPLOMAS OTORGADOS POR LA UNIVERSIDAD FLORENCIO DEL CASTILLO, POR ÁREA DEL CONOCIMIENTO CARRERA Y GRADO ACADÉMICO, SEGÚN SEXO. 2011

ÁREA, CARRERA Y GRADO ACADÉMICO	TOTAL	MASCULINO	FEMENINO
TOTAL	1 152	291	861
CIENCIAS SOCIALES	267	102	165
Administración en Recursos Humanos	99	21	78
Bachillerato	48	9	39
Licenciatura	51	12	39
Contaduría Pública	35	17	18
Bachillerato	24	11	13
Licenciatura	11	6	5
Derecho	91	48	43
Bachillerato	59	33	26
Licenciatura	32	15	17
Administración de Empresas énfasis Banca y Finanzas	42	16	26
Bachillerato	30	11	19
Licenciatura	12	5	7
EDUCACIÓN	885	189	696
Psicopedagogía (M.)	55	1	54
Educación Preescolar	93	-	93
Bachillerato	30	-	30
Licenciatura	54	-	54
Maestría	9	-	9
I y II Ciclo	301	48	253
Bachillerato	113	21	92
Licenciatura	143	19	124
Maestría	45	8	37
Enseñanza de las Ciencias Naturales	85	30	55
Bachillerato	43	16	27
Licenciatura	42	14	28
Enseñanza de Educación Física	100	63	37
Bachillerato	37	24	13
Licenciatura	63	39	24
Ciencias de la Educación Especial	56	-	56
Bachillerato	20	-	20
Licenciatura	36	-	36
Administración Educativa	195	47	148
Licenciatura	35	9	26
Maestría	160	38	122

CUADRO N°3.22

DIPLOMAS OTORGADOS POR LA UNIVERSIDAD ISAAC NEWTON Y LA UNIVERSIDAD EN CIENCIAS ADMINISTRATIVAS SAN MARCOS, POR UNIVERSIDAD, ÁREA DEL CONOCIMIENTO, CARRERA Y GRADO ACADÉMICO, SEGÚN SEXO. 2011

UNIVERSIDAD, ÁREA, CARRERA Y GRADO ACADÉMICO	TOTAL	MASCULINO	FEMENINO
UNIVERSIDAD ISAAC NEWTON	34	28	6
CIENCIAS SOCIALES	3	1	2
Administración Empresas	2	1	1
Bachillerato	1	-	1
Licenciatura	1	1	-
Publicidad (Bach.)	1	-	1
INGENIERÍA	31	27	4
Ingeniería Ambiental (M.)	1	1	-
Ingeniería Civil	27	24	3
Bachillerato	21	19	2
Licenciatura	6	5	1
Ingeniería Industrial	3	2	1
Bachillerato	2	2	-
Licenciatura	1	-	1
UNIVERSIDAD DE CIENCIAS ADMINISTRATIVAS SAN MARCOS	702	270	432
CIENCIAS SOCIALES	511	216	295
Administración de Empresas	239	88	151
Bachillerato	176	62	114
Licenciatura	63	26	37
Contaduría Pública	181	87	94
Bachillerato	104	44	60
Licenciatura	77	43	34
Mercadeo (Bach.)	28	14	14
Finanzas e Intermediarios Financieros (M.)	7	4	3
Gerencia de Recursos Humanos (M.)	2	1	1
Administración de Empresas énfasis:			
Recursos Humanos (Lic.)	10	2	8
Comercio Internacional (Lic.)	1	-	1
Finanzas (Lic.)	42	20	22
Gestión Bancaria (Lic.)	1	-	1
EDUCACIÓN	191	54	137
Docencia (Lic.)	191	54	137

CUADRO N°3.23

DIPLOMAS OTORGADOS POR LA UNIVERSIDAD SANTA LUCÍA, POR ÁREA DEL CONOCIMIENTO, CARRERA Y GRADO ACADÉMICO, SEGÚN SEXO. 2011

ÁREA, CARRERA Y GRADO ACADÉMICO	TOTAL	MASCULINO	FEMENINO
TOTAL	1 977	456	1 521
CIENCIAS BÁSICAS	1	1	-
Auditoría del Procesamiento Electrónico de Datos (M.)	1	1	-
CIENCIAS SOCIALES	321	116	205
Administración de Negocios énfasis en:			
Contaduría (Bach.)	70	37	33
Recursos Humanos	73	13	60
Bachillerato	46	9	37
Licenciatura	27	4	23
Mercadeo (Bach.)	20	9	11
Gestión Municipal (Lic.)	1	1	-
Contaduría Pública (Lic.)	47	19	28
Mercadeo (Lic.)	14	5	9
Administración Sistemas de Información en Salud (Bach.)	18	3	15
Administración Servicios en Salud (M.)	29	7	22
Derecho	49	22	27
Bachillerato	5	2	3
Licenciatura	44	20	24
EDUCACIÓN	276	72	204
Ciencias de la Educación énfasis I y II Ciclo	86	12	74
Bachillerato	7	-	7
Licenciatura	79	12	67
Administración Educativa (Lic.)	190	60	130
CIENCIAS DE LA SALUD	1 379	267	1 112
Salud Mental y Psiquiátrica (M.)	32	10	22
Registros y Sistemas de Información en Salud (Lic.)	80	14	66
Salud Pública énfasis Epidemiología (M.)	64	22	42
Enfermería	1 160	213	947
Bachillerato	583	103	480
Licenciatura	577	110	467
Materno Infantil y Obstetricia (M.)	43	8	35

CUADRO N°3.24

DIPLOMAS OTORGADOS POR LA UNIVERSIDAD SAN JUAN DE LA CRUZ Y LA UNIVERSIDAD MAGISTER POR UNIVERSIDAD, ÁREA DEL CONOCIMIENTO, CARRERA Y GRADO ACADÉMICO, SEGÚN SEXO. 2011

UNIVERSIDAD, ÁREA, CARRERA Y GRADO ACADÉMICO	TOTAL	MASCULINO	FEMENINO
UNIVERSIDAD SAN JUAN DE LA CRUZ	141	90	51
CIENCIAS SOCIALES	141	90	51
Administración de Empresas	36	23	13
Bachillerato	16	10	6
Licenciatura	20	13	7
Administración de Empresas	36	23	13
Bachillerato	16	10	6
Licenciatura	20	13	7
Administración de Empresas énfasis en:			
Recursos Humanos	20	19	1
Bachillerato	1	1	-
Licenciatura	19	18	1
Transporte y Seguridad Vial	35	29	6
Bachillerato	11	9	2
Licenciatura	24	20	4
Gestión y Servicios de Información	47	17	30
Bachillerato	1	-	1
Licenciatura	46	17	29
Contaduría Pública (Lic.)	2	1	1
Derecho (Bach.)	1	1	-
UNIVERSIDAD MAGISTER	77	35	35
CIENCIAS BÁSICAS	6	5	1
Ingeniería de Sistemas	6	5	1
Bachillerato	5	4	1
Licenciatura	1	1	-
CIENCIAS SOCIALES	43	18	18
Administración de Empresas	7	7	-
Bachillerato	4	4	-
Licenciatura	3	3	-
Administración de Recursos Humanos	12	4	8
Bachillerato	7	1	6
Licenciatura	5	3	2

CUADRO N°3.24

**DIPLOMAS OTORGADOS POR LA UNIVERSIDAD SAN JUAN DE LA CRUZ Y LA UNIVERSIDAD MAGISTER
 POR UNIVERSIDAD, ÁREA DEL CONOCIMIENTO, CARRERA Y GRADO ACADÉMICO, SEGÚN SEXO. 2011**

UNIVERSIDAD, ÁREA, CARRERA Y GRADO ACADÉMICO	TOTAL	MASCULINO	FEMENINO
Administración de Empresas énfasis en:			
Banca y Finanzas	6	2	4
Licenciatura	2	-	2
Maestría	4	2	2
Finanzas y Contabilidad	10	7	3
Bachillerato	5	4	1
Maestría	5	3	2
Recursos Humanos (M.)	1	-	1
Gerencia General	7	5	2
Licenciatura	1	1	-
Maestría	6	4	2
EDUCACIÓN	28	12	16
Enseñanza del Inglés	28	12	16
Bachillerato	1	-	1
Licenciatura	27	12	15

FUENTE: Conare, OPES. División de Sistemas con datos proporcionados por el Conesup. 2012

CUADRO N°3.25

DIPLOMAS OTORGADOS POR LA UNIVERSIDAD DEL TURISMO, LA UNIVERSIDAD JUAN PABLO II, Y LA UNIVERSIDAD ESCUELA LIBRE DE DERECHO, POR UNIVERSIDAD, ÁREA DEL CONOCIMIENTO, CARRERA Y GRADO ACADÉMICO, SEGÚN SEXO. 2011

UNIVERSIDAD, ÁREA, CARRERA Y GRADO ACADÉMICO	TOTAL	MASCULINO	FEMENINO
UNIVERSIDAD DEL TURISMO	66	30	36
CIENCIAS SOCIALES	66	30	36
Administración Hotelera (Bach.)	31	10	21
Administración de Alimentos y Bebidas (Bach.)	24	11	13
Gestión del Turismo Ecológico	11	9	2
UNIVERSIDAD JUAN PABLO II	15	5	10
ARTES Y LETRAS	6	-	6
Doctrina Social de la Iglesia y Desarrollo Humano (M.)	6	-	-
CIENCIAS SOCIALES	8	4	4
Asesoría y Orientación Familiar (Bach.)	3	1	2
Administración Negocios énfasis Seguros (Lic.)	3	2	1
Administración Negocios énfasis Gerencia y Desarrollo Humano (M.)	2	1	1
EDUCACIÓN	1	1	-
Pedagogía	1	1	-
UNIVERSIDAD ESCUELA LIBRE DE DERECHO	133	50	71
CIENCIAS SOCIALES	133	50	71
Derecho	60	21	39
Bachillerato	19	3	16
Licenciatura	33	13	20
Doctorado	8	5	3
Derecho Notarial y Registral (Esp. Prof.)	61	29	32
Administración y Derecho Empresarial	12	7	5

FUENTE: Conare, OPES. División de Sistemas con datos proporcionados por el Conesup. 2012

CUADRO N°3.26

DIPLOMAS OTORGADOS POR LA UNIVERSIDAD METROPOLITANA CASTRO CARAZO, POR ÁREA DEL CONOCIMIENTO, CARRERA Y GRADO ACADÉMICO, SEGÚN SEXO. 2011

ÁREA, CARRERA Y GRADO ACADÉMICO	TOTAL	MASCULINO	FEMENINO
TOTAL	2 599	963	1 636
CIENCIAS BÁSICAS	154	123	31
Ciencias de la Computación énfasis Administración Informática (Lic.)	4	2	2
Ciencias de la Computación énf. Desarrollo de Aplicaciones Informáticas (Lic.)	24	18	6
Ingeniería Informática (Bach.)	126	103	23
CIENCIAS SOCIALES	1 523	583	940
Administración de Negocios	198	86	112
Bachillerato	155	66	89
Maestría	43	20	23
Administración de Negocios énfasis:			
Banca y Finanzas (Bach.)	147	65	82
Recursos Humanos (Bach.)	148	26	122
Negocios Internacionales (Bach.)	37	20	17
Mercadeo y Ventas (Bach.)	104	46	58
Administración de Servicios de la Salud (M.)	23	6	17
Administración de Aduanas	59	21	38
Bachillerato	43	16	27
Licenciatura	16	5	11
Contaduría Pública	281	114	167
Bachillerato	214	92	122
Licenciatura	67	22	45
Gerencia y Recursos Humanos (Lic.)	45	11	34
Administración y Gerencia de Empresas (Lic.)	156	59	97
Secretariado Profesional Ejecutivo (Bach.)	5	-	5
Derecho	200	94	106
Bachillerato	135	62	73
Licenciatura	65	32	33
Administración de Empresas Turísticas	120	35	85
Bachillerato	112	34	78
Licenciatura	8	1	7
EDUCACIÓN	860	216	644
Educación Preescolar	52	-	52
Bachillerato	40	-	40
Licenciatura	12	-	12

CUADRO N°3.26

DIPLOMAS OTORGADOS POR LA UNIVERSIDAD METROPOLITANA CASTRO CARAZO, POR ÁREA DEL CONOCIMIENTO, CARRERA Y GRADO ACADÉMICO, SEGÚN SEXO. 2011

ÁREA, CARRERA Y GRADO ACADÉMICO	TOTAL	MASCULINO	FEMENINO
Educación Preescolar énf. en Estimulación y Desarrollo del Lenguaje (Lic.)	9	-	9
Enseñanza de Matemática énf. III Ciclo y Educación Diversificada (Bach.)	19	12	7
Ciencias de la Educación énfasis Docencia para Ejercer en Diferentes Campos (Lic.)	523	136	387
Administración Educativa	190	56	134
Licenciatura	43	10	33
Maestría	147	46	101
INGENIERÍA	62	41	21
Ingeniería Industrial (Bach.)	62	41	21

FUENTE: Conare, OPES. División de Sistemas con datos proporcionados por el Conesup. 2012

CUADRO N°3.27

DIPLOMAS OTORGADOS POR LA UNIVERSIDAD INDEPENDIENTE DE COSTA RICA POR ÁREA DEL CONOCIMIENTO, CARRERA Y GRADO ACADÉMICO, SEGÚN SEXO. 2011

ÁREA, CARRERA Y GRADO ACADÉMICO	TOTAL	MASCULINO	FEMENINO
TOTAL	72	14	58
CIENCIAS SOCIALES	45	12	33
Psicología	34	8	26
Bachillerato	18	3	15
Licenciatura	16	5	11
Psicología énfasis Psicología Clínica (M.)	11	4	7
EDUCACIÓN	27	2	25
Ciencias de la Educación énfasis Enseñanza del Secretariado	27	2	25
Bachillerato	17	2	15
Licenciatura	10	-	10

FUENTE: Conare, OPES. División de Sistemas con datos proporcionados por el Conesup. 2012

CUADRO N°3.28**DIPLOMAS OTORGADOS POR LA UNIVERSIDAD DE CIENCIAS EMPRESARIALES Y LA UNIVERSIDAD BÍBLICA LATINOAMERICANA, POR UNIVERSIDAD, ÁREA DEL CONOCIMIENTO, CARRERA Y GRADO ACADÉMICO, SEGÚN SEXO. 2011**

UNIVERSIDAD, ÁREA, CARRERA Y GRADO ACADÉMICO	TOTAL	MASCULINO	FEMENINO
UNIVERSIDAD CENTROAMERICANA DE CIENCIAS EMPRESARIALES	63	16	47
CIENCIAS BÁSICAS	3	1	2
Ingeniería de Sistemas (Bach.)	3	1	2
CIENCIAS SOCIALES	35	5	30
Administración de Negocios (Bach.)	12	2	10
Contaduría Pública	6	2	4
Bachillerato	3	1	2
Licenciatura	3	1	2
Turismo y Administración Hotelera (Bach.)	17	1	16
EDUCACIÓN	13	-	13
Educación Preescolar Bilingüe (Bach.)	6	-	6
Educación I y II Ciclo Bilingüe (Bach.)	7	-	7
INGENIERÍA	12	10	2
Ingeniería Industrial (Bach.)	12	10	2
UNIVERSIDAD BÍBLICA LATINOAMERICANA	4	2	2
ARTES Y LETRAS	4	2	2
Ciencias Teológicas	2	1	1
Bachillerato	1	-	1
Licenciatura	1	1	-
Ciencias Bíblicas	2	1	1

FUENTE: Conare, OPES. División de Sistemas con datos proporcionados por el Conesup. 2012

CUADRO N°3.29

DIPLOMAS OTORGADOS POR LA UNIVERSIDAD DE LAS CIENCIAS Y EL ARTE DE COSTA RICA, POR ÁREA DEL CONOCIMIENTO, CARRERA Y GRADO ACADÉMICO, SEGÚN SEXO. 2011

ÁREA, CARRERA Y GRADO ACADÉMICO	TOTAL	MASCULINO	FEMENINO
TOTAL	1 557	434	1 123
ARTES Y LETRAS	9	3	6
Diseño Publicitario	9	3	6
Bachillerato	8	3	5
Licenciatura	1	-	1
CIENCIAS SOCIALES	781	311	470
Administración de Negocios	203	81	122
Bachillerato	3	2	1
Licenciatura	200	79	121
Administración énfasis Publicidad y Comunicación Gráfica (Bach.)	3	-	3
Comercio Internacional (M.)	1	1	-
Contaduría Pública (Lic.)	42	19	23
Mercadeo (Bach.)	2	1	1
Administración énfasis Contabilidad y Finanzas (Bach.)	64	31	33
Administración	230	85	145
Bachillerato	175	63	112
Maestría	55	22	33
Administración énfasis Contabilidad (Lic.)	6	4	2
Dirección Empresarial énfasis Recursos Humanos (Lic.)	55	13	42
Banca y Finanzas	14	7	7
Bachillerato	8	5	3
Licenciatura	1	-	1
Maestría	5	2	3
Dirección Empresarial énfasis Mercadeo, Promoción y Ventas (Lic.)	7	4	3
Administración énfasis Recursos Humanos (M.)	12	3	9
Administración énfasis Servicios de Salud (M.)	47	12	35
Dirección Empresarial	9	4	5
Bachillerato	3	-	3
Licenciatura	3	3	-
Maestría	3	1	2
Derecho	86	46	40
Bachillerato	40	20	20
Licenciatura	37	22	15
Maestría	9	4	5

CUADRO N°3.29

DIPLOMAS OTORGADOS POR LA UNIVERSIDAD DE LAS CIENCIAS Y EL ARTE DE COSTA RICA, POR ÁREA DEL CONOCIMIENTO, CARRERA Y GRADO ACADÉMICO, SEGÚN SEXO. 2011

ÁREA, CARRERA Y GRADO ACADÉMICO	TOTAL	MASCULINO	FEMENINO
EDUCACIÓN	651	86	565
Educación énfasis Evaluación (Lic.)	61	7	54
Educación énfasis Currículo	4	2	2
Licenciatura	2	1	1
Maestría	2	1	1
Educación Preescolar	46	-	46
Bachillerato	4	-	4
Licenciatura	42	-	42
I y II Ciclo	62	10	52
Bachillerato	21	5	16
Licenciatura	41	5	36
Enseñanza del Español	67	12	55
Bachillerato	22	1	21
Licenciatura	45	11	34
Educación de Adultos (Lic.)	9	4	5
Enseñanza de las Artes Plásticas	33	8	25
Bachillerato	14	5	9
Licenciatura	19	3	16
Educación para el Hogar (Lic)	22	-	22
Educación Especial (Bach.)	140	10	130
Enseñanza Especial y Problemas del Aprendizaje (Lic.)	46	1	45
Enseñanza Especial y Discapacidad del Aparato Fonador (Lic.)	4	-	4
Enseñanza Especial y Dificultades Emocionales (Lic.)	52	3	49
Enseñanza Especial y Educación del Invidente (Lic.)	9	-	9
Enseñanza Especial y Retardo Mental (Lic.)	48	1	47
Administración Educativa	26	9	17
Licenciatura	13	4	9
Maestría	13	5	8
Enseñanza de las Artes Industriales	16	15	1
Bachillerato	5	5	-
Licenciatura	11	10	1
Enseñanza de la Contabilidad	6	4	2
Bachillerato	5	3	2
Licenciatura	1	1	-

CUADRO N°3.29

DIPLOMAS OTORGADOS POR LA UNIVERSIDAD DE LAS CIENCIAS Y EL ARTE DE COSTA RICA, POR ÁREA DEL CONOCIMIENTO, CARRERA Y GRADO ACADÉMICO, SEGÚN SEXO. 2011

ÁREA, CARRERA Y GRADO ACADÉMICO	TOTAL	MASCULINO	FEMENINO
INGENIERÍA	16	9	7
Arquitectura	16	9	7
Bachillerato	4	4	-
Licenciatura	12	5	7
CIENCIAS DE LA SALUD	100	25	75
Enfermería	100	25	75
Bachillerato	45	13	32
Licenciatura	55	12	43

FUENTE: Conare, OPES. División de Sistemas con datos proporcionados por el Conesup. 2012

CUADRO N°3.30

DIPLOMAS OTORGADOS POR LA UNIVERSIDAD AMERICANA, POR ÁREA DEL CONOCIMIENTO, CARRERA Y GRADO ACADÉMICO, SEGÚN SEXO. 2011

ÁREA, CARRERA Y GRADO ACADÉMICO	TOTAL	MASCULINO	FEMENINO
TOTAL	1 118	425	693
ARTES Y LETRAS	67	25	42
Diseño Publicitario	67	25	42
Bachillerato	60	24	36
Licenciatura	7	1	6
CIENCIAS BÁSICAS	71	56	15
Ingeniería de Sistemas (Bach.)	71	56	15
CIENCIAS SOCIALES	358	129	229
Administración de Negocios	131	55	76
Bachillerato	122	52	70
Licenciatura	9	3	6
Contaduría Pública	78	35	43
Bachillerato	74	33	41
Licenciatura	4	2	2
Publicidad (Bach.)	16	4	12
Comunicación de Mercadeo (Lic.)	20	3	17
Administración de Negocios énfasis Recursos Humanos	70	11	59
Bachillerato	64	11	53
Licenciatura	6	-	6
Administración de Negocios énfasis Mercadeo y Ventas	43	21	22
Bachillerato	42	21	21
Licenciatura	1	-	1
EDUCACIÓN	437	169	268
Ciencia de la Educación énfasis Docencia (M.)	58	7	51
Educación Preescolar (Bach.)	3	-	3
I y II Ciclo (Bach.)	2	-	2
Enseñanza de Español	18	4	14
Bachillerato	16	2	14
Licenciatura	2	2	-
Enseñanza de Inglés	90	35	55
Bachillerato	55	19	36
Licenciatura	35	16	19
Enseñanza de Ciencias (Lic.)	44	19	25

CUADRO N°3.30

DIPLOMAS OTORGADOS POR LA UNIVERSIDAD AMERICANA, POR ÁREA DEL CONOCIMIENTO, CARRERA Y GRADO ACADÉMICO, SEGÚN SEXO. 2011

ÁREA, CARRERA Y GRADO ACADÉMICO	TOTAL	MASCULINO	FEMENINO
Enseñanza de las Ciencias Naturales (Bach.)	27	12	15
Enseñanza de Matemáticas	85	38	47
Bachillerato	39	17	22
Licenciatura	46	21	25
Enseñanza de Estudios Sociales	68	42	26
Bachillerato	45	24	21
Licenciatura	23	18	5
Enseñanza de la Informática (Bach.)	6	3	3
Ciencias de la Educación Primaria énfasis Matemática (M.)	6	1	5
Administración Educativa (M.)	30	8	22
CIENCIAS DE LA SALUD	185	46	139
Terapia Física	185	46	139
Bachillerato	84	19	65
Licenciatura	101	27	74

FUENTE: Conare, OPES. División de Sistemas con datos proporcionados por el Conesup. 2012

CUADRO N°3.31

DIPLOMAS OTORGADOS POR LA UNIVERSIDAD INTERNACIONAL SAN ISIDRO LABRADOR, POR ÁREA DEL CONOCIMIENTO, CARRERA Y GRADO ACADÉMICO, SEGÚN SEXO. 2011

ÁREA, CARRERA Y GRADO ACADÉMICO	TOTAL	MASCULINO	FEMENINO
TOTAL	1 432	345	1 087
CIENCIAS BÁSICAS	25	18	7
Ingeniería de Sistemas	25	18	7
Bachillerato	16	10	6
Licenciatura	9	8	1
CIENCIAS SOCIALES	208	79	129
Administración de Empresas (Bach.)	90	40	50
Administración de Empresas énfasis Contaduría Pública (Lic.)	6	2	4
Administración de Empresas énfasis Finanzas (Lic.)	46	16	30
Derecho Notarial y Registral (Esp. Prof.)	19	8	11
Gestión Hotelera y Empresas Ecoturísticas	47	13	34
EDUCACIÓN	1 199	248	951
Educación énfasis Docencia (M.)	10	2	8
Educación Preescolar	67	-	67
Bachillerato	9	-	9
Licenciatura	58	-	58
Educación Preescolar énf. Enseñanza Inglés como Segunda Lengua	6	-	6
Bachillerato	1	-	1
Licenciatura	5	-	5
I y II Ciclo	258	50	208
Bachillerato	61	18	43
Licenciatura	197	32	165
Educación I y II Ciclo énf. Usos de la Computadora y la Informática en la Enseñanza del Aprendizaje	18	3	15
Bachillerato	5	-	5
Licenciatura	13	3	10
Educación I y II Ciclo énfasis Enseñanza de Inglés como Segunda Lengua	146	26	120
Bachillerato	68	18	50
Licenciatura	78	8	70
Enseñanza del Español	62	7	55
Bachillerato	13	1	12
Licenciatura	49	6	43

CUADRO N°3.31

DIPLOMAS OTORGADOS POR LA UNIVERSIDAD INTERNACIONAL SAN ISIDRO LABRADOR, POR ÁREA DEL CONOCIMIENTO, CARRERA Y GRADO ACADÉMICO, SEGÚN SEXO. 2011

ÁREA, CARRERA Y GRADO ACADÉMICO	TOTAL	MASCULINO	FEMENINO
Enseñanza de la Matemática	96	42	54
Bachillerato	8	4	4
Licenciatura	88	38	50
Enseñanza de los Estudios Sociales	81	41	40
Bachillerato	21	9	12
Licenciatura	60	32	28
Ciencias de la Educación Especial	297	26	271
Bachillerato	129	14	115
Licenciatura	168	12	156
Administración Educativa	158	51	107
Licenciatura	102	34	68
Maestría	56	17	39

FUENTE: Conare, OPES. División de Sistemas con datos proporcionados por el Conesup. 2012

CUADRO N°3.32

DIPLOMAS OTORGADOS POR LA UNIVERSIDAD DEL VALLE, LA UNIVERSIDAD CRISTIANA DEL SUR Y LA UNIVERSIDAD TECNOLÓGICA COSTARRICENSE, POR UNIVERSIDAD, ÁREA DEL CONOCIMIENTO, CARRERA Y GRADO ACADÉMICO SEGÚN SEXO. 2011

UNIVERSIDAD, ÁREA, CARRERA Y GRADO ACADÉMICO	TOTAL	MASCULINO	FEMENINO
UNIVERSIDAD DEL VALLE	61	37	24
CIENCIAS BÁSICAS	14	13	1
Ingeniería Informática	14	13	1
Bachillerato	2	2	-
Licenciatura	12	11	1
CIENCIAS SOCIALES	33	13	20
Administración de Empresas	7	3	4
Bachillerato	2	1	1
Licenciatura	5	2	3
Administración de Empresas énfasis en:			
Recursos Humanos (Bach.)	3	-	3
Banca y Finanzas (Bach.)	2	1	1
Mercadeo y Ventas (Bach.)	2	-	2
Contaduría Pública (Bach.)	2	1	1
Derecho (Lic.)	6	3	3
Derecho Notarial y Registral (Esp. Prof.)	1	1	-
Psicología (Lic.)	10	4	6
EDUCACIÓN	4	1	3
I y II Ciclo	4	1	3
Bachillerato	3	1	2
Licenciatura	1	-	1
INGENIERÍA	10	10	-
Ingeniería Industrial (Bach.)	10	10	-
UNIVERSIDAD CRISTIANA DEL SUR	190	106	84
CIENCIAS SOCIALES	145	75	70
Administración de Empresas (Bach.)	43	19	24
Derecho	90	52	38
Bachillerato	45	21	24
Licenciatura	45	31	14
Administración de Empresas énfasis Gerencia (Lic.)	12	4	8

CUADRO N°3.32

DIPLOMAS OTORGADOS POR LA UNIVERSIDAD DEL VALLE, LA UNIVERSIDAD CRISTIANA DEL SUR Y LA UNIVERSIDAD TECNOLÓGICA COSTARRICENSE, POR UNIVERSIDAD, ÁREA DEL CONOCIMIENTO, CARRERA Y GRADO ACADÉMICO SEGÚN SEXO. 2011

UNIVERSIDAD, ÁREA, CARRERA Y GRADO ACADÉMICO	TOTAL	MASCULINO	FEMENINO
UNIVERSIDAD TECNOLÓGICA COSTARRICENSE	346	180	166
CIENCIAS BÁSICAS	95	70	25
Ingeniería en Sistemas Computacionales	78	55	23
Bachillerato	50	38	12
Licenciatura	28	17	11
Ingeniería en Sistemas Computacionales énf. Gerencia Informática (Lic.)	17	15	2
CIENCIAS SOCIALES	251	110	141
Administración de Empresas (Bach.)	95	36	59
Administración de empresas énfasis en:			
Mercadeo (Lic.)	1	1	-
Recursos Humanos (Lic.)	7	1	6
Banca y Finanzas (Lic.)	15	8	7
Contaduría Pública	88	39	49
Bachillerato	53	22	31
Licenciatura	35	17	18
Gerencia Financiera (M.)	36	20	16
Gerencia en Recursos Humanos (M.)	9	5	4

FUENTE: Conare, OPES. División de Sistemas con datos proporcionados por el Conesup. 2012

CUADRO N°3.33

DIPLOMAS OTORGADOS POR LA UNIVERSIDAD CONTINENTAL DE LAS CIENCIAS Y LAS ARTES, LA UNIVERSIDAD METODISTA Y LA UNIVERSIDAD DE CIENCIAS MÉDICAS, POR UNIVERSIDAD, ÁREA DEL CONOCIMIENTO, CARRERA Y GRADO ACADÉMICO, SEGÚN SEXO. 2011

UNIVERSIDAD, ÁREA, CARRERA Y GRADO ACADÉMICO	TOTAL	MASCULINO	FEMENINO
UNIVERSIDAD CONTINENTAL DE LAS CIENCIAS Y LAS ARTES	38	20	17
ARTES Y LETRAS	4	1	3
Diseño Publicitario (Bach.)	3	-	3
Música (Bach.)	1	1	-
EDUCACIÓN	34	20	14
Docencia Universitaria (M.)	2	1	1
Educación Preescolar (Bach.)	1	-	1
Enseñanza de la Música (Bach.)	23	17	6
Enseñanza de las Artes Plásticas (Bach.)	8	2	6
UNIVERSIDAD METODISTA	30	14	16
ARTES Y LETRAS	5	3	2
Teología (Bach.)	5	3	2
CIENCIAS SOCIALES	15	9	6
Administración de Empresas (Bach.)	4	-	4
Derecho	9	7	2
Bachillerato	4	3	1
Licenciatura	5	4	1
Psicología (Bach.)	1	1	-
Psicología Educativa (Lic.)	1	1	-
EDUCACIÓN	10	2	8
I y II Ciclo (Bach.)	10	2	8
Bachillerato	7	-	7
Maestría	3	2	1
UNIVERSIDAD DE CIENCIAS MÉDICAS	453	151	302
CIENCIAS SOCIALES	17	3	14
Administración de Centros de Salud (M.)	17	3	14

CUADRO N°3.33

DIPLOMAS OTORGADOS POR LA UNIVERSIDAD CONTINENTAL DE LAS CIENCIAS Y LAS ARTES, LA UNIVERSIDAD METODISTA Y LA UNIVERSIDAD DE CIENCIAS MÉDICAS, POR UNIVERSIDAD, ÁREA DEL CONOCIMIENTO, CARRERA Y GRADO ACADÉMICO, SEGÚN SEXO. 2011

UNIVERSIDAD, ÁREA, CARRERA Y GRADO ACADÉMICO	TOTAL	MASCULINO	FEMENINO
CIENCIAS DE LA SALUD	436	148	288
Medicina y Cirugía (Lic.)	134	56	78
Ciencias de la Salud (Bach.)	197	74	123
Medicina del Trabajo (M.)	12	4	8
Fisioterapia (Bach.)	9	1	8
Nutrición Humana (Bach.)	40	3	37
Farmacia	44	10	34
Bachillerato	22	8	14
Licenciatura	22	2	20

FUENTE: Conare, OPES. División de Sistemas con datos proporcionados por el Conesup. 2012

CUADRO N°3.34

DIPLOMAS OTORGADOS POR LA UNIVERSIDAD ALMA MATER, LA UNIVERSIDAD SANTA PAULA, LA UNIVERSIDAD CREATIVA Y LA UNIVERSIDAD CENTROAMERICANA DE CIENCIAS SOCIALES, POR UNIVERSIDAD, ÁREA DEL CONOCIMIENTO, CARRERA Y GRADO ACADÉMICO, SEGÚN SEXO. 2011

UNIVERSIDAD, ÁREA, CARRERA Y GRADO ACADÉMICO	TOTAL	MASCULINO	FEMENINO
UNIVERSIDAD ALMA MATER	32	11	21
CIENCIAS SOCIALES	32	11	21
Dirección de Empresas énfasis en:			
Gestión del Capital Humano (M.)	2	-	2
Banca y Finanzas (M.)	14	4	10
Mercadeo (M.)	7	4	3
Negocios Internacionales (M.)	9	3	6
UNIVERSIDAD SANTA PAULA	1 006	179	827
EDUCACIÓN	241	3	238
Estimulación Temprana (M.)	14	-	14
Terapia del Lenguaje	227	3	224
Bachillerato	140	3	137
Licenciatura	87	-	87
CIENCIAS DE LA SALUD	765	176	589
Terapia Respiratoria	92	20	72
Bachillerato	51	11	40
Licenciatura	41	9	32
Terapia Física	580	146	434
Bachillerato	307	85	222
Licenciatura	273	61	212
Terapia Ocupacional	53	5	48
Bachillerato	25	3	22
Licenciatura	28	2	26
Audiología	32	4	28
Bachillerato	21	3	18
Maestría	11	1	10
Cuidados Paleativos (M.)	8	1	7

CUADRO N°3.34**DIPLOMAS OTORGADOS POR LA UNIVERSIDAD ALMA MATER, LA UNIVERSIDAD SANTA PAULA, LA UNIVERSIDAD CREATIVA Y LA UNIVERSIDAD CENTROAMERICANA DE CIENCIAS SOCIALES, POR UNIVERSIDAD, ÁREA DEL CONOCIMIENTO, CARRERA Y GRADO ACADÉMICO, SEGÚN SEXO. 2011**

UNIVERSIDAD, ÁREA, CARRERA Y GRADO ACADÉMICO	TOTAL	MASCULINO	FEMENINO
UNIVERSIDAD CREATIVA	14	4	10
INGENIERÍA	14	4	10
Arquitectura (Lic.)	12	4	8
Diseño de Interiores (Lic.)	2	-	2
UNIVERSIDAD CENTROAMERICANA DE CIENCIAS SOCIALES	39	9	30
CIENCIAS SOCIALES	39	9	30
Psicología	39	9	30
Bachillerato	16	4	12
Licenciatura	23	5	18

FUENTE: Conare, OPES. División de Sistemas con datos proporcionados por el Conesup. 2012



TEC

UNA
UNIVERSIDAD
NACIONAL
COSTA RICA



UTN
Universidad
Técnica Nacional