

OPES.7/7/99/ v.1

**NÚMERO DE CARRERAS EN LAS UNIVERSIDADES
DE COSTA RICA. 1945-1999**

Lic. Alexander Cox Alvarado

**OFICINA DE PLANIFICACION
DE LA EDUCACION SUPERIOR**

OPES

378.1997286

C755n



ESTA OBRA ES PROPIEDAD DE LA
BIBLIOTECA DEL
CONSEJO NACIONAL DE RECTORES
ACTIVO NUMERO: 14034

OPES.7/7/99/ v.1

**NÚMERO DE CARRERAS EN LAS UNIVERSIDADES
DE COSTA RICA. 1945-1999**

Lic. Alexander Cox Alvarado

**OFICINA DE PLANIFICACION
DE LA EDUCACION SUPERIOR**

OPES

PRESENTACIÓN

En el presente artículo se consignan diversos cuadros y gráficos sobre los títulos y grados de las universidades en Costa Rica, tanto estatales como privadas.

Para los efectos de este estudio se ha definido como carrera el área de conocimiento o del quehacer humano en la que el individuo ha adquirido ciertas habilidades y destrezas, o en su alcance más simple, designa el área de acción profesional de quien ha recibido el diploma. Igualmente, se utilizó como grado el valor académico de los conocimientos y habilidades del individuo, dentro de una escala creada por las instituciones de educación superior para indicar la profundidad y amplitud de dichos conocimientos y habilidades en cuanto éstos puedan ser garantizados por un diploma. Esta escala corresponde al grado asociado (Diplomado), grado (Bachillerato y Licenciatura) y el posgrado (Especialidad, Maestría y Doctorado). En los cuadros 1 a 5 se utilizó un solo conteo de cada una de estas divisiones de grado.

Las instituciones de Educación Superior Universitaria Estatal (IESUE) requieren solicitar estudio y autorización del Consejo Nacional de Rectores (CONARE) cuando desean ofrecer un nuevo grado asociado, grado o un nivel diferente de posgrado en una carrera.

Si algún grado específico de una carrera se ofrece con diversas concentraciones, énfasis o menciones, para efectos del presente artículo se cuenta sólo una vez.

La información correspondiente a las IESUE procede de la Base de Datos sobre Oportunidades Académicas de la División Académica de la Oficina de Planificación de la Educación Superior, la cual se deriva a su vez de las actas de CONARE. En caso de las carreras previas a la existencia del CONARE se ha utilizado información procedente de las instituciones de educación superior universitaria estatal. En cuanto a las universidades privadas, se consultaron las actas del Consejo Nacional de Enseñanza Superior Universitaria Privada (CONESUP).

**NÚMERO DE CARRERAS EN LAS UNIVERSIDADES
DE COSTA RICA. 1945-1999**

ÍNDICE DE CUADROS

	<u>PÁGINA</u>
<u>CUADRO N°1:</u> Número de carreras en la Educación Superior Universitaria Estatal de Costa Rica. 1945-1999. (Grados académicos de Profesorado, Bachillerato o Licenciatura)	1
<u>CUADRO N°2:</u> Número de posgrados en la Educación Superior Universitaria Estatal de Costa Rica. 1975-1999. (Grados académicos de Especialidad, Maestría o Doctorado)	5
<u>CUADRO N°3:</u> Número de Diplomados en la Educación Superior Universitaria Estatal de Costa Rica. 1960-1999.	9
<u>CUADRO N°4:</u> Número de carreras en la Educación Superior Universitaria Privada de Costa Rica. 1980-1999. (Grados académicos de Bachillerato o Licenciatura)	12
<u>CUADRO N°5:</u> Número de posgrados en la Educación Superior Universitaria Privada de Costa Rica. 1980-1999. (Grados académicos de Especialidad, Maestría o Doctorado)	16
<u>CUADRO N°6:</u> Número de carreras en la Educación Superior Universitaria de Costa Rica por tipo de grado y universidad. 1999	19

ÍNDICE DE GRÁFICOS

	<u>PÁGINA</u>
<u>GRÁFICO N°1:</u> Número de carreras en la Educación Superior Universitaria Estatal de Costa Rica. (Grados académicos de profesorado, Bachillerato o Licenciatura)	4
<u>GRÁFICO N°2:</u> Número de posgrados en la Educación Superior Universitaria Estatal de Costa Rica. (Incluye grados de Especialidad, Maestría o Doctorado)	8
<u>GRÁFICO N°3:</u> Número de Diplomados en la Educación Superior Universitaria Estatal de Costa Rica.	11
<u>GRÁFICO N°4:</u> Número de carreras en la Educación Superior Universitaria Privada de Costa Rica. 1980-1999. (Grados académicos de Bachillerato o Licenciatura)	15
<u>GRÁFICO N°5:</u> Número de posgrados en la Educación Superior Universitaria Privada de Costa Rica. 1980-1999. (Grados de Especialidad, Maestría y Doctorado)	18

CUADRO N°1**NÚMERO DE CARRERAS EN LA EDUCACIÓN SUPERIOR
UNIVERSITARIA ESTATAL DE COSTA RICA. 1945-1999**

(grados académicos de Profesorado, Bachillerato o Licenciatura)

ÁREA Y DISCIPLINA	AÑO										
	1945	1950	1960	1965	1970	1975	1980	1985	1990	1995	1999
ARTES, LETRAS Y FILOSOFÍA	3	3	4	5	8	19	22	22	23	24	26
Artes Dramáticas	-	-	-	-	1	1	2	2	2	2	2
Artes Plásticas	1	1	1	1	1	2	2	2	2	2	2
Artes Musicales	1	1	1	1	1	1	2	2	2	2	3
Danza	-	-	-	-	-	1	1	1	1	1	1
Historia del Arte	-	-	-	-	1	1	1	1	1	1	1
Literatura y Lingüística	1	1	1	2	2	4	4	4	4	4	4
Lenguas	-	-	-	-	-	6	6	6	7	8	8
Filosofía	-	-	1	1	1	1	1	1	1	1	2
Teología	-	-	-	-	-	1	1	1	1	1	1
Bibliotecología	-	-	-	-	1	1	2	2	2	2	2
CIENCIAS BÁSICAS			1	2	5	9	12	13	14	16	17
Biología	-	-	-	1	1	1	3	4	4	4	4
Física	-	-	-	-	1	1	1	1	1	1	1
Geología	-	-	-	-	-	1	1	1	1	1	1
Computación	-	-	-	-	-	2	3	3	4	6	6
Estadística	-	-	-	-	1	1	1	1	1	1	1
Matemática	-	-	-	-	-	1	1	1	1	1	1
Meteorología	-	-	-	-	1	1	1	1	1	1	1
Química	-	-	1	1	1	1	1	1	1	1	2
CIENCIAS SOCIALES	1	1	2	3	8	14	14	14	14	17	17
Antropología	-	-	-	-	1	1	1	1	1	1	1
Comunicación	-	-	-	-	1	1	1	1	1	1	1
Politología	-	-	-	-	1	2	2	2	2	2	2
Derecho	1	1	1	1	1	1	1	1	1	1	1
Historia	-	-	1	1	1	3	3	3	3	3	3
Psicología	-	-	-	-	1	1	1	1	1	1	1
Sociología	-	-	-	-	1	2	2	2	2	3	3
Trabajo Social	-	-	-	1	1	3	3	3	3	3	3
Turismo	-	-	-	-	-	-	-	-	-	2	2

ÁREA Y DISCIPLINA	AÑO										
	1945	1950	1960	1965	1970	1975	1980	1985	1990	1995	1999
CIENCIAS ECONÓMICAS	2	2	2	2	2	5	11	15	16	19	20
Administración	2	2	2	2	2	2	6	10	11	14	15
Otras administrativas	-	-	-	-	-	1	2	2	2	2	2
Economía	-	-	-	-	-	1	2	2	2	2	2
Planificación	-	-	-	-	-	1	1	1	1	1	1
EDUCACIÓN	1	1	11	13	17	46	55	61	62	73	77
Educación en general	-	-	-	-	-	1	1	2	3	3	3
Preescolar	-	-	-	1	1	3	4	6	6	6	6
Primaria	1	1	1	1	1	5	6	6	6	7	8
Educación Media	-	-	-	-	-	1	1	1	1	1	1
Enseñanza del Castellano	-	-	1	1	2	3	3	3	3	3	3
Enseñanza del Inglés	-	-	1	1	1	3	3	3	3	3	3
Enseñanza del Francés	-	-	1	1	1	2	2	2	2	2	2
Enseñanza de las Ciencias	-	-	2	2	3	3	4	6	6	11	11
Enseñanza de la Matemática	-	-	-	-	-	2	2	2	2	4	4
Enseñanza de Est. Sociales	-	-	1	1	2	3	3	3	3	3	3
Otras de enseñanza media	-	-	2	2	2	2	3	3	3	4	4
Primaria y Secundaria	-	-	1	1	1	8	10	11	11	11	11
Educación Física	-	-	-	-	1	2	3	3	3	4	4
Educación Especial	-	-	-	-	-	2	2	2	2	2	2
Administración Educativa	-	-	-	1	1	3	4	4	4	5	5
Artes Industriales	-	-	1	1	1	2	2	2	2	2	2
Educación Técnica en Servicios	-	-	-	-	-	1	1	1	1	1	3
Educación Técnica Industrial	-	-	-	-	-	-	1	1	1	1	1
Educación Técnica Agropecuaria	-	-	-	-	-	-	-	-	-	-	1
RECURSOS NATURALES	1	1	1	1	3	9	14	14	15	19	21
Agronomía	1	1	1	1	3	4	7	7	7	8	10
Forestales, Ecología	-	-	-	-	-	2	3	3	4	6	6
Geografía	-	-	-	-	-	2	2	2	2	2	2
Recursos Marinos	-	-	-	-	-	-	1	1	1	1	1
Tecnología de Alimentos	-	-	-	-	-	1	1	1	1	1	1
Agroindustria	-	-	-	-	-	-	-	-	-	1	1
INGENIERÍA	1	1	1	3	4	10	16	17	17	18	18
Arquitectura	-	-	-	-	-	1	1	1	1	1	1
Ingeniería Civil	1	1	1	1	1	2	2	2	2	2	2

ÁREA Y DISCIPLINA	AÑO										
	1945	1950	1960	1965	1970	1975	1980	1985	1990	1995	1999
Topografía	-	-	-	-	-	-	1	1	1	2	2
Ingeniería Industrial	-	-	-	-	1	2	2	2	2	2	2
Ingeniería Mecánica	-	-	-	-	-	2	2	2	2	2	2
Ingeniería Eléctrica	-	-	-	1	1	1	1	1	1	1	1
Ingeniería Electrónica	-	-	-	-	-	-	1	1	1	1	1
Ingeniería Química	-	-	-	1	1	1	1	1	1	1	1
Otras de industria	-	-	-	-	-	1	3	3	3	3	3
Metalurgia	-	-	-	-	-	-	-	1	1	1	1
Ingeniería Agrícola	-	-	-	-	-	-	2	2	2	2	2
CIENCIAS DE LA SALUD	3	4	4	5	5	6	8	8	9	9	9
Medicina	-	-	-	1	1	1	1	1	1	1	1
Tecnologías Médicas	-	-	-	-	-	-	-	-	1	1	1
Nutrición	-	-	-	-	-	-	1	1	1	1	1
Optometría	-	-	-	-	-	-	1	1	1	1	1
Odontología	1	1	1	1	1	1	1	1	1	1	1
Farmacia	1	1	1	1	1	1	1	1	1	1	1
Microbiología	-	1	1	1	1	1	1	1	1	1	1
Enfermería	1	1	1	1	1	1	1	1	1	1	1
Veterinaria	-	-	-	-	-	1	1	1	1	1	1
FORMACIÓN GENERAL	-	-	-	-	-	-	-	2	2	2	2
Formación General	-	-	-	-	-	-	-	2	2	2	2
TOTAL	12	13	26	34	52	118	152	166	172	197	207

NOTAS:

- 1- Una carrera se incluye una sola vez, aunque tenga varios grados (Profesorado, Bachillerato o Licenciatura).
- 2- Se incluyen carreras autorizadas, algunas de las cuales pueden haber sido cerradas o congeladas.
- 3- Se registra el número de carreras en cada universidad; como algunas de éstas se ofrecen en varias universidades a la vez, en los totales se refleja dicha situación.

FUENTE: Base de datos de oportunidades académicas, División Académica, Oficina de Planificación de la Educación Superior.

GRÁFICO N°1

NÚMERO DE CARRERAS EN LA EDUCACIÓN SUPERIOR UNIVERSITARIA ESTATAL DE COSTA RICA
(grados académicos de Profesorado, Bachillerato o Licenciatura)



Nota: Una misma carrera puede incluirse varias veces si se imparte en más de una universidad.

FUENTE: Consejo Nacional de Rectores, Oficina de Planificación de la Educación Superior

CUADRO N°2**NÚMERO DE POSGRADOS EN LA EDUCACIÓN SUPERIOR
UNIVERSITARIA ESTATAL DE COSTA RICA. 1975-1999**

(grados académicos de Especialidad, Maestría o Doctorado)

ÁREA Y DISCIPLINA	AÑO					
	1975	1980	1985	1990	1995	1999
ARTES, LETRAS Y FILOSOFÍA	2	6	6	6	8	10
Artes	-	-	-	-	1	1
Literatura y Lingüística	2	4	4	4	4	4
Lenguas	-	1	1	1	1	2
Filosofía	-	1	1	1	2	2
Teología	-	-	-	-	-	1
CIENCIAS BÁSICAS	2	5	5	6	12	13
Biología	-	1	1	1	1	1
Física	-	1	1	1	1	1
Geología	-	-	-	-	1	1
Computación	1	1	1	2	4	5
Estadística	-	-	-	-	1	1
Matemática	-	1	1	1	1	1
Meteorología	-	-	-	-	2	2
Química	1	1	1	1	1	1
CIENCIAS SOCIALES	2	6	10	12	23	28
Antropología	-	-	-	-	-	1
Comunicación	-	-	-	-	1	1
Politología	1	1	1	1	2	3
Derecho	-	-	3	5	7	8
Historia	-	1	1	1	2	2
Psicología	-	1	2	2	2	2
Sociología	1	3	3	3	8	10
Trabajo Social	-	-	-	-	1	1

ÁREA Y DISCIPLINA	AÑO					
	1975	1980	1985	1990	1995	1999
CIENCIAS ECONÓMICAS	-	1	2	4	9	15
Administración	-	1	2	3	6	11
Otras administrativas	-	-	-	-	1	1
Economía	-	-	-	1	2	3
EDUCACIÓN	-	-	1	1	5	13
Educación en general	-	-	1	1	3	6
Primaria	-	-	-	-	1	1
Enseñanza del Castellano	-	-	-	-	-	1
Enseñanza del Inglés	-	-	-	-	1	1
Primaria y Secundaria	-	-	-	-	-	1
Educación Física	-	-	-	-	-	1
Administración Educativa	-	-	-	-	-	2
RECURSOS NATURALES	1	1	1	3	7	11
Agronomía	1	1	1	1	4	6
Forestales, Ecología	-	-	-	1	2	2
Geografía	-	-	-	1	1	1
Recursos Marinos	-	-	-	-	-	1
Tecnología de Alimentos	-	-	-	-	-	1
INGENIERÍA	-	2	2	4	8	12
Arquitectura	-	-	-	-	2	2
Ingeniería Civil	-	1	1	2	2	2
Ingeniería Industrial	-	-	-	-	1	2
Ingeniería Mecánica	-	-	-	-	-	2
Ingeniería Eléctrica	-	-	-	1	2	2
Ingeniería Química	-	1	1	1	1	1
Otras de industria	-	-	-	-	-	1
CIENCIAS DE LA SALUD	2	22	41	44	47	51
Medicina	1	20	36	37	37	37
Tecnologías Médicas	-	-	1	1	1	1
Nutrición	-	-	-	-	-	1
Salud Pública	-	-	-	1	1	1
Odontología	-	-	-	-	1	1

ÁREA Y DISCIPLINA	AÑO					
	1975	1980	1985	1990	1995	1999
Farmacia	-	-	-	-	1	2
Microbiología	1	2	4	5	5	5
Enfermería	-	-	-	-	-	1
Veterinaria	-	-	-	-	1	2
TOTAL	9	43	68	80	119	153

NOTAS:

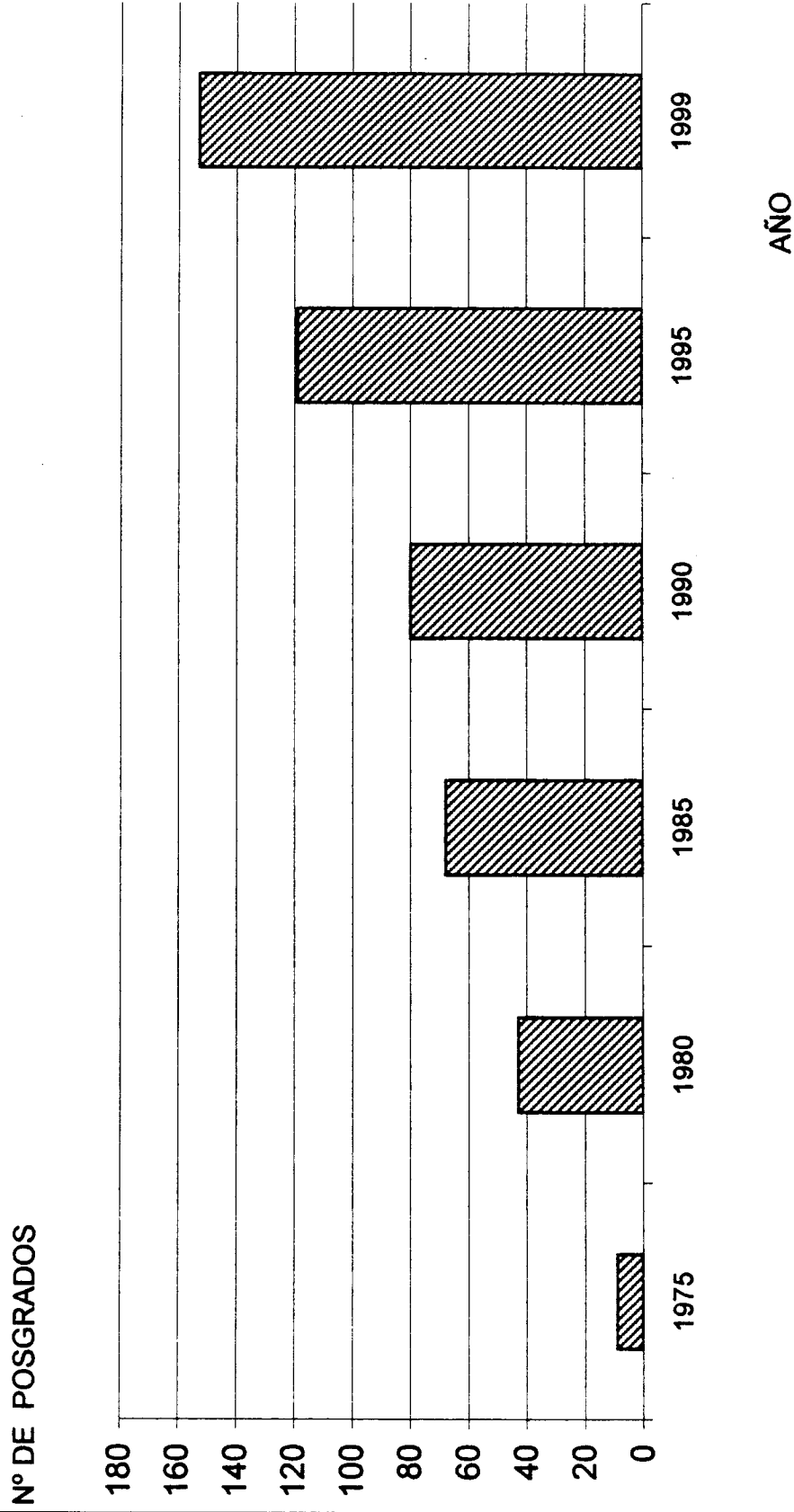
- 1- Cada posgrado se incluye una sola vez, aunque tenga varios grados en Especialidad, Maestría o Doctorado.
- 2- Se incluyen posgrados autorizados, algunos de los cuales pueden haber sido cerrados o congelados.
- 3- No se incluyen 13 posgrados, todos en Salud, los cuales se desconoce el año de inicio. Por esta razón, el número total de posgrados en las universidades estatales es de 166.
- 4- Se registra el número de posgrados en cada universidad; como algunos de éstos se ofrecen en varias universidades a la vez, en los totales se refleja dicha situación.

FUENTE: Base de datos de oportunidades académicas, División Académica, Oficina de Planificación de la Educación Superior.

GRÁFICO N°2

NÚMERO DE POSGRADOS EN LA EDUCACIÓN SUPERIOR UNIVERSITARIA ESTATAL DE COSTA RICA

(incluye grados de Especialidad, Maestría o Doctorado)



Nota: Un mismo posgrado puede incluirse varias veces si se imparte en más de una universidad.

FUENTE: Consejo Nacional de Rectores, Oficina de Planificación de la Educación Superior

CUADRO N°3**NÚMERO DE DIPLOMADOS EN LA EDUCACIÓN SUPERIOR
UNIVERSITARIA ESTATAL DE COSTA RICA. 1960-1999**

ÁREA Y DISCIPLINA	AÑO								
	1960	1965	1970	1975	1980	1985	1990	1995	1999
ARTES, LETRAS Y FILOSOFÍA	1	1	1	2	5	5	5	5	7
Artes Dramáticas	-	-	-	-	2	2	2	2	2
Artesanía	-	-	-	1	1	1	1	1	1
Arte Publicitario	1	1	1	1	1	1	1	1	1
Literatura y Lingüística	-	-	-	-	-	-	-	-	2
Bibliotecología	-	-	-	-	1	1	1	1	1
CIENCIAS BÁSICAS	-	-	-	-	2	2	2	2	2
Computación	-	-	-	-	1	1	1	1	1
Química	-	-	-	-	1	1	1	1	1
CIENCIAS SOCIALES	-	-	-	-	-	-	-	-	2
Sociología	-	-	-	-	-	-	-	-	2
CIENCIAS ECONÓMICAS	-	-	-	4	8	8	8	9	12
Administración	-	-	-	4	8	8	8	9	12
EDUCACIÓN	-	-	-	-	-	-	-	1	2
Educación Física	-	-	-	-	-	-	-	1	2
RECURSOS NATURALES	-	-	-	-	-	-	1	2	2
Forestales, Ecología	-	-	-	-	-	-	1	2	2
INGENIERÍA	1	2	2	3	6	6	7	8	9
Ingeniería Civil	-	-	-	-	-	-	-	1	1
Topografía	-	1	1	2	2	2	3	3	3
Ingeniería Industrial	-	-	-	-	1	1	1	1	1
Ingeniería Electrónica	-	-	-	-	-	-	-	-	1
Dibujo Técnico	1	1	1	1	3	3	3	3	3

ÁREA Y DISCIPLINA	AÑO								
	1960	1965	1970	1975	1980	1985	1990	1995	1999
CIENCIAS DE LA SALUD	-	-	3	10	15	16	17	18	18
Medicina	-	-	-	1	1	1	1	1	1
Tecnologías Médicas	-	-	3	7	12	13	14	14	14
Nutrición	-	-	-	1	1	1	1	1	1
Salud Pública	-	-	-	1	1	1	1	1	1
Enfermería	-	-	-	-	-	-	-	1	1
TOTAL	2	3	6	19	36	37	40	45	54

NOTAS:

- 1- Si alguna carrera ofrece adicionalmente el grado de Bachillerato, no se incluye en este cuadro, sino en el Cuadro N°1
- 2- Se incluyen Diplomados autorizados, algunos de los cuales pueden haber sido cerrados o congelados.
- 3- Se registra el número de Diplomados en cada universidad; como algunos de éstos se ofrecen en varias universidades a la vez, en los totales se refleja dicha situación.

FUENTE: Base de datos de oportunidades académicas, División Académica, Oficina de Planificación de la Educación Superior.

GRÁFICO N°3

NÚMERO DE DIPLOMADOS EN LA EDUCACIÓN SUPERIOR UNIVERSITARIA ESTATAL DE COSTA RICA



Nota: Un mismo Diplomado puede incluirse varias veces si se imparte en más de una universidad.

FUENTE: Consejo Nacional de Rectores, Oficina de Planificación de la Educación Superior

CUADRO N°4**NÚMERO DE CARRERAS EN LA EDUCACIÓN SUPERIOR
UNIVERSITARIA PRIVADA DE COSTA RICA. 1980-1999**

(grados académicos de Bachillerato o Licenciatura)

ÁREA Y DISCIPLINA	AÑO				
	1980	1985	1990	1995	1999
ARTES, LETRAS Y FILOSOFÍA	6	7	10	14	23
Artes Plásticas	1	1	1	1	2
Arte Publicitario	1	2	3	3	6
Artes Musicales	2	2	2	2	2
Literatura y Lingüística	1	1	1	1	1
Lenguas	-	-	1	1	2
Filosofía	1	1	1	2	3
Teología	-	-	1	4	7
CIENCIAS BÁSICAS	5	5	10	14	21
Computación	5	5	9	13	20
Estadística	-	-	1	1	1
CIENCIAS SOCIALES	5	13	25	39	72
Comunicación	2	4	9	13	18
Politología	1	2	4	4	6
Derecho	2	3	5	10	22
Historia	-	1	1	1	1
Psicología	-	2	2	2	10
Sociología	-	-	-	1	2
Trabajo Social	-	-	-	-	1
Turismo	-	1	4	8	12
CIENCIAS ECONÓMICAS	12	16	32	56	110
Administración	11	15	30	49	100
Otras administrativas	-	-	-	3	4
Economía	1	1	2	4	6

ÁREA Y DISCIPLINA	AÑO				
	1980	1985	1990	1995	1999
EDUCACIÓN	-	1	9	27	92
Educación en general	-	-	-	1	4
Preescolar	-	1	5	10	21
Primaria	-	-	3	8	18
Enseñanza del Castellano	-	-	-	-	6
Enseñanza del Inglés	-	-	1	1	5
Enseñanza de las Ciencias	-	-	-	-	2
Enseñanza de la Matemática	-	-	-	-	4
Enseñanza de Est. Sociales	-	-	-	-	5
Otras de enseñanza media	-	-	-	-	1
Primaria y Secundaria	-	-	-	1	5
Educación Física	-	-	-	-	1
Educación Especial	-	-	-	3	8
Administración Educativa	-	-	-	3	4
Educación Técnica en Servicios	-	-	-	-	8
RECURSOS NATURALES	1	1	1	3	4
Geografía	1	1	1	2	2
Recursos Marinos	-	-	-	1	1
Tecnología de Alimentos	-	-	-	-	1
INGENIERÍA	5	12	16	22	43
Arquitectura	2	2	3	5	9
Ingeniería Civil	2	3	3	3	6
Topografía	-	-	-	-	1
Ingeniería Industrial	1	4	5	7	11
Ingeniería Mecánica	-	-	-	-	2
Ingeniería Eléctrica	-	1	2	2	5
Ingeniería Electrónica	-	-	1	2	4
Ingeniería Química	-	-	-	-	1
Otras de industria	-	2	2	3	4
CIENCIAS DE LA SALUD	2	3	3	15	32
Medicina	2	2	2	4	6
Tecnologías Médicas	-	-	-	3	6
Nutrición	-	-	-	-	1

ÁREA Y DISCIPLINA	AÑO				
	1980	1985	1990	1995	1999
Optometría	-	-	-	-	3
Salud Pública	-	-	-	1	1
Odontología	-	-	-	2	3
Farmacia	-	-	-	-	4
Enfermería	-	1	1	5	7
Veterinaria	-	-	-	-	1
TOTAL	36	58	106	190	397

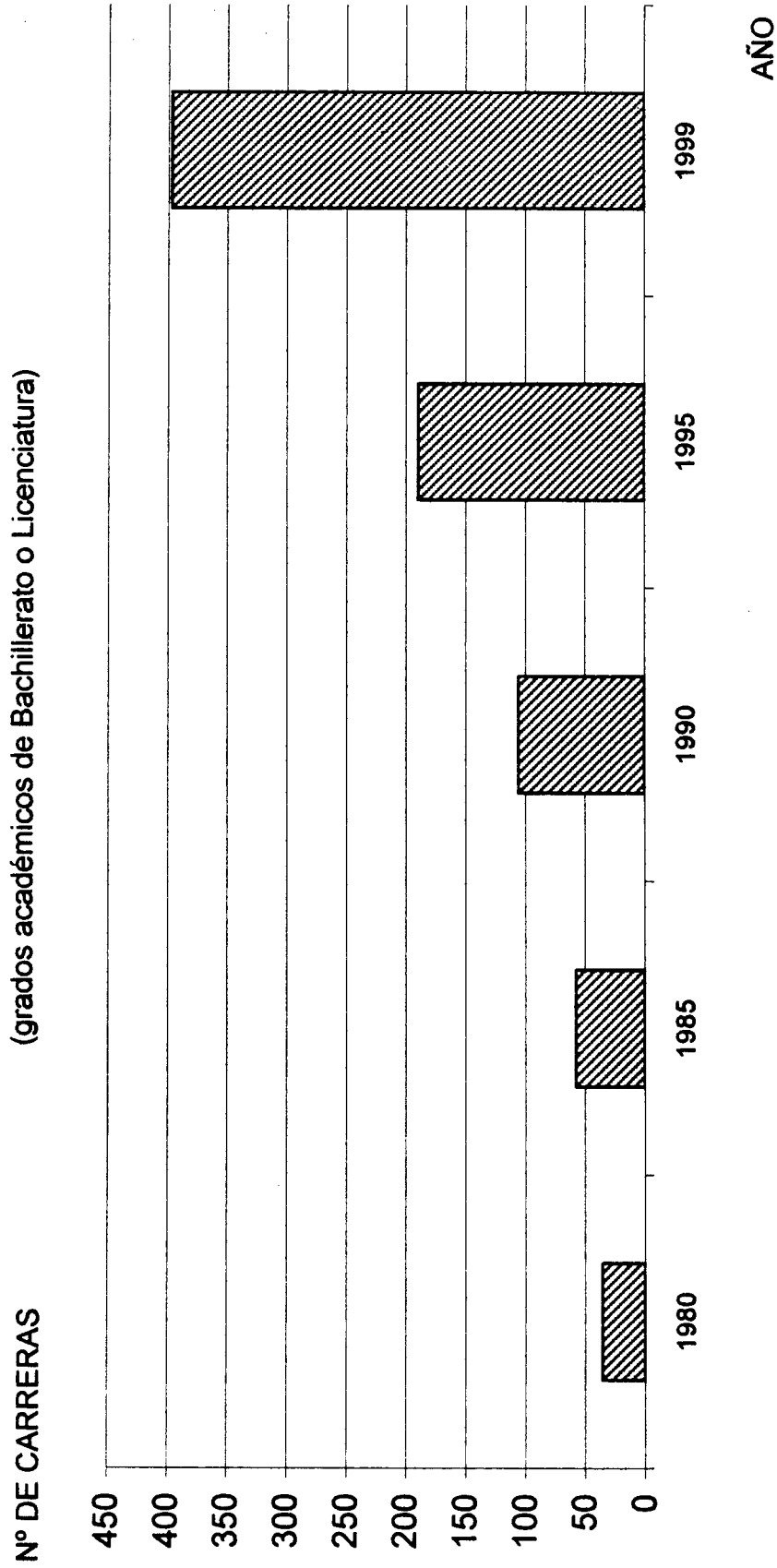
NOTAS:

- 1- Una carrera se incluye una sola vez, aunque tenga varios grados (Bachillerato o Licenciatura).
- 2- Se incluyen carreras autorizadas, algunas de las cuales pueden haber sido cerradas o congeladas.
- 3- Se incluye información de las actas del CONESUP hasta la 366 y de la 368 a 372.
- 4- Se registra el número de carreras en cada universidad; como algunas de éstas se ofrecen en varias universidades a la vez, en los totales se refleja dicha situación.

FUENTE: Base de datos de oportunidades académicas, División Académica, Oficina de Planificación de la Educación Superior.

GRÁFICO N°4

NÚMERO DE CARRERAS EN LA EDUCACIÓN SUPERIOR UNIVERSITARIA PRIVADA DE COSTA RICA. 1980-1999.



Nota: Una misma carrera puede incluirse varias veces si se imparte en más de una universidad.

FUENTE: Consejo Nacional de Rectores, Oficina de Planificación de la Educación Superior

CUADRO N°5

NÚMERO DE POSGRADOS EN LA EDUCACIÓN SUPERIOR UNIVERSITARIA PRIVADA DE COSTA RICA. 1980-1999

(grados académicos de Especialidad, Maestría o Doctorado)

ÁREA Y DISCIPLINA	AÑO				
	1980	1985	1990	1995	1999
ARTES, LETRAS Y FILOSOFÍA	-	1	2	3	7
Arte Publicitario	-	-	1	1	1
Filosofía	-	1	1	1	1
Teología	-	-	-	1	5
CIENCIAS BÁSICAS	-	-	-	-	3
Computación	-	-	-	-	3
CIENCIAS SOCIALES	1	1	3	5	24
Comunicación	-	-	1	1	4
Politología	-	-	-	-	1
Derecho	-	-	-	2	9
Historia	1	1	1	1	1
Psicología	-	-	-	-	6
Sociología	-	-	-	-	1
Turismo	-	-	1	1	2
CIENCIAS ECONÓMICAS	1	2	7	18	42
Administración	1	2	7	17	40
Economía	-	-	-	1	2
EDUCACIÓN	-	-	1	4	21
Educación en general	-	-	-	1	9
Preescolar	-	-	-	-	1
Primaria	-	-	1	1	2
Educación Especial	-	-	-	-	2
Administración Educativa	-	-	-	2	7

ÁREA Y DISCIPLINA	AÑO				
	1980	1985	1990	1995	1999
RECURSOS NATURALES	-	-	-	-	1
Agronomía	-	-	-	-	1
INGENIERÍA	-	-	-	1	2
Ingeniería Industrial	-	-	-	1	2
CIENCIAS DE LA SALUD	-	3	3	4	8
Medicina	-	3	3	3	3
Salud Pública	-	-	-	-	1
Odontología	-	-	-	-	1
Enfermería	-	-	-	1	3
TOTAL	2	7	16	35	108

NOTAS:

1- Cada posgrado se incluye una sola vez, aunque tenga varios grados (Especialidad, Maestría y Doctorado).

2- Se incluyen posgrados autorizados, algunos de los cuales pueden haber sido cerrados o congelados.

3- Se incluye información de las actas del CONESUP hasta la 366 y de la 368 a 372.

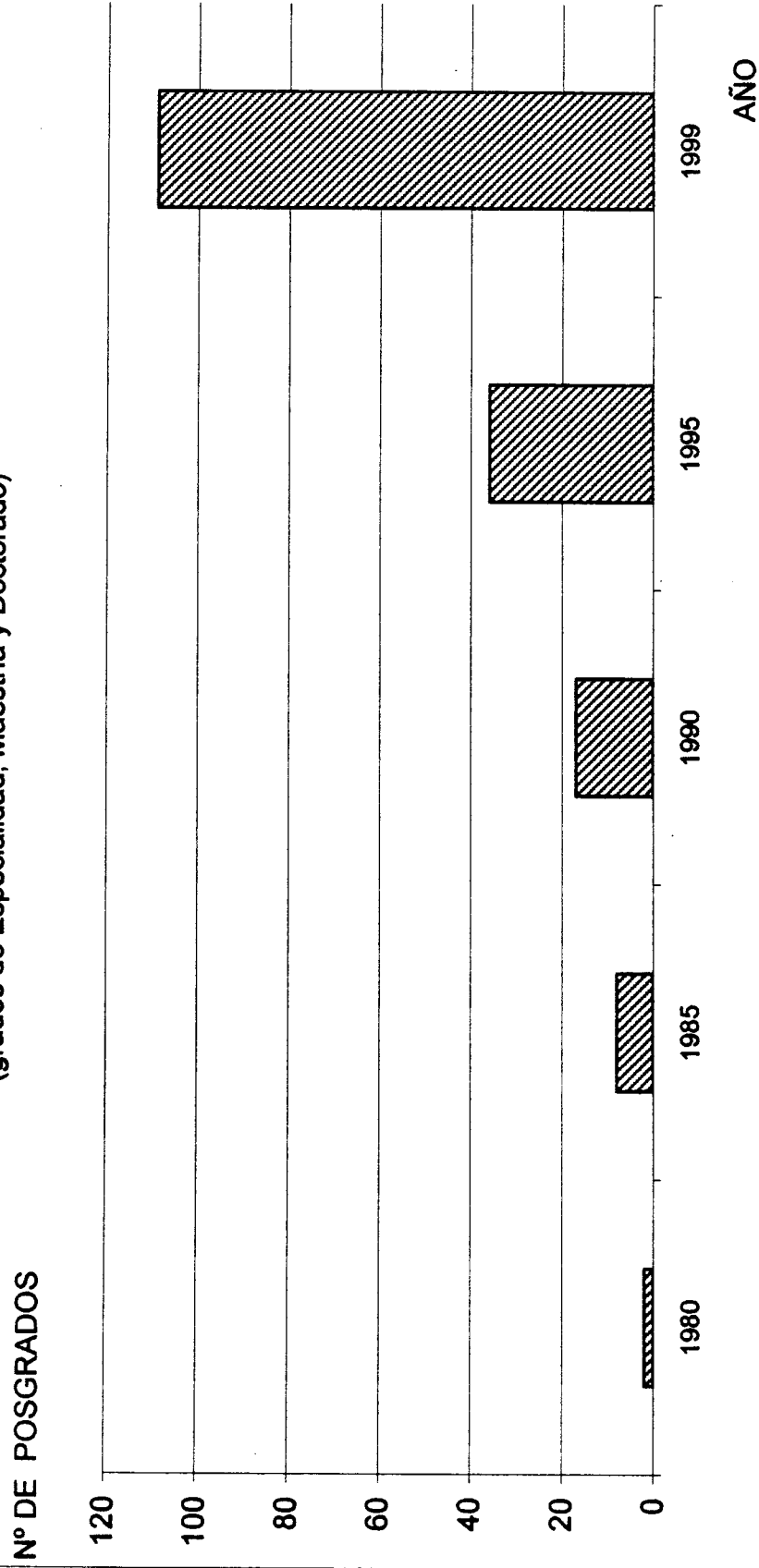
4- Se registra el número de posgrados en cada universidad; como algunos de éstos se ofrecen en varias universidades a la vez, en los totales se refleja dicha situación.

FUENTE: Base de datos de oportunidades académicas, División Académica, Oficina de Planificación de la Educación Superior.

GRÁFICO N°5

NÚMERO DE POSGRADOS EN LA EDUCACIÓN SUPERIOR UNIVERSITARIA PRIVADA DE COSTA RICA. 1980-1999

(grados de Especialidad, Maestría y Doctorado)



Nota: Un mismo posgrado puede incluirse varias veces si se imparte en más de una universidad.

FUENTE: Consejo Nacional de Rectores, Oficina de Planificación de la Educación Superior

CUADRO N°6

**NÚMERO DE CARRERAS EN LA EDUCACIÓN SUPERIOR
UNIVERSITARIA DE COSTA RICA POR TIPO
DE GRADO Y UNIVERSIDAD. 1999**

UNIVERSIDAD	TIPO DE GRADO			
	Diplomado	Bachillerato o Licenciatura	Posgrado	TOTAL
UNIVERSIDADES ESTATALES	54	207	166	427
Universidad de Costa Rica	31	102	127	260
Instituto Tecnológico de Costa Rica	4	21	5	30
Universidad Nacional	15	62	22	99
Universidad Estatal a Distancia	4	22	10	36
Universidad de Costa Rica y Universidad Nacional	-	-	1	1
Instituto Tecnológico de Costa Rica y Universidad Nacional	-	-	1	1
UNIVERSIDADES PRIVADAS		397	108	505
Universidad Adventista		12	-	12
Universidad Americana		14	2	16
Universidad Autónoma de Centro América		57	14	71
Universidad Bíblica		2	2	4
Universidad Braulio Carrillo		4	1	5
Universidad Católica Anselmo Llorente y la Fuente		14	2	16
Universidad Católica Juan Pablo II		4	2	6
Universidad Central		24	1	25
Universidad Centroamericana de Ciencias Empresariales		4	-	4
Universidad de Cartago Florencio del Castillo		9	1	10
Universidad de Iberoamérica		4	2	6
Universidad de La Salle		4	2	6
Universidad de las Ciencias y el Arte de Costa Rica		11	3	14
Universidad de San José		7	1	8
Universidad del Turismo		2	-	2
Universidad del Diseño		2	-	2
Universidad del Valle		6	-	6
Universidad Empresarial de Costa Rica		2	1	3
Universidad Federada		7	2	9
Universidad Fidélitas		12	1	13
Universidad Hispanoamericana		15	5	20
Universidad Independiente de Costa Rica		8	2	10
Universidad Interamericana de Costa Rica		13	10	23
Universidad Internacional de las Américas		20	3	23

UNIVERSIDAD	TIPO DE GRADO			TOTAL
	Diplomado	Bachillerato o Licenciatura	Posgrado	
Universidad Isaac Newton		7	-	7
Universidad Latina de Costa Rica		35	14	49
Universidad Latinoamericana de Ciencia y Tecnología		15	7	22
Universidad Libre de Costa Rica		9	1	10
Universidad Libre de Derecho		2	1	3
Universidad Magister		6	-	6
Universidad Metropolitana Castro Carazo		10	1	11
Universidad Monterrey		5	2	7
Universidad Nazarena		2	1	3
Universidad Panamericana		9	6	15
Universidad para la Cooperación Internacional		2	7	9
Universidad San Isidro Labrador		6	1	7
Universidad San Juan de la Cruz		4	1	5
Universidad San Marcos		2	-	2
Universidad Santa Lucía		10	6	16
Universidad Tecnológica		3	-	3
Universidad Veritas		13	3	16
INSTITUCIONES INTERNACIONALES		1	14	15
Universidad para la Paz		-	5	5
Instituto Centroamericano de Administración de Empresas		-	4	4
Instituto Centroamericano de Administración Pública		-	3	3
Centro Agronómico Tropical de Investigación y Enseñanza		-	2	2
Escuela de Agricultura de la Región Tropical Húmeda		1	-	1
TOTAL	54	605	288	947

NOTA:

Se registra el número de carreras en cada universidad; como algunas de éstas se ofrecen en varias universidades a la vez, en los totales se refleja dicha situación.

FUENTE: Base de datos de oportunidades académicas, División Académica, Oficina de Planificación de la Educación Superior.