



PRINCIPALES RESULTADOS

ESTUDIO DE SEGUIMIENTO DE LA CONDICIÓN LABORAL DE LAS PERSONAS GRADUADAS EN LAS UNIVERSIDADES ESTATALES COSTARRICENSES DATOS RECOLECTADOS EN 2022

Elaborado por:

Cinthia Azofeifa Ureña
Karen Corrales Bolívar
Katherine Sandí Araya
Observatorio Laboral de Profesiones
División de Planificación Interuniversitaria, OPES

**OPES ; no. 84-2023
Julio de 2023**

378.728.6

Az996e

Azofeifa Ureña, Cinthia

Estudio de seguimiento de la condición laboral de las personas graduadas en las universidades estatales costarricenses, datos recolectados en 2022: principales resultados [Recurso electrónico] / Cinthia Azofeifa Ureña, Karen Corrales Bolívar, Katherine Sandí Araya – Datos electrónicos (1 archivo : 10.622 kb). -- San José, C.R. : CONARE - OPES, 2023.
(OPES ; no. 84-2023)

ISBN 978-9977-77-539-5

Formato pdf, (139 páginas.)

1. GRADUADOS. 2. MERCADO LABORAL. 3. PERFIL PROFESIONAL. 4. SATISFACCIÓN EN EL TRABAJO. 5. CARRERAS UNIVERSITARIAS. 6. UNIVERSIDADES PÚBLICAS. I. Corrales Bolívar, Karen. II. Sandí Araya, Katherine. III. Título. IV. Serie.

LRD



PRESENTACIÓN

El Observatorio Laboral de Profesiones (OLaP) del Consejo Nacional de Rectores (CONARE), creado en el año 2008 como un hito visionario CONARE y tiene como misión proveer información oportuna y pertinente sobre el mercado de trabajo de las personas graduadas de la educación superior universitaria costarricense, para:

Orientar la toma de decisiones en la elección de carrera.

Proveer información a la comunidad universitaria y empleadores.

Orientar la formulación de políticas en temas de educación superior.

Contribuir al mejoramiento de la calidad de los programas docentes.

El estudio es el quinto que se realiza desde su creación, se lleva a cabo cada tres años y contiene principalmente las características sociodemográficas, características académicas y situación laboral de las personas graduadas.

Este año 2023 es de especial relevancia para el CONARE destacar el **15 Aniversario OLaP**, que nace como un ente articulador conformado por un equipo interdisciplinario e interinstitucional, con amplia experiencia y vocación de servicio, caracterizado por la elaboración de estudios con basta rigurosidad científica y técnica a lo largo de los años de existencia.

Por su parte, el OLaP enfrenta retos importantes para el futuro, entre los que se destacan el desarrollo de estudios novedosos que atiendan otras necesidades de la población meta e incursionar en temas de demanda laboral, entre otros.

A continuación, se resumen los principales resultados del Estudio de seguimiento de la condición laboral de las personas graduadas 2017-2019 de las universidades estatales, datos recolectados en 2022.



METODOLOGÍA

En el año 2022, el Observatorio Laboral de Profesiones (OLaP) realizó la quinta encuesta del Estudio de seguimiento de la condición laboral de las personas graduadas durante los años 2017 al 2019, de las universidades estatales costarricenses. La recolección de los datos se llevó a cabo en los meses de marzo a noviembre del año 2022, mediante llamada telefónica y llenado en línea.

Entre los objetivos del estudio destaca conocer las características sociodemográficas, académicas y laborales del grupo de interés, así como visualizar aspectos relacionados con el ejercicio profesional de este y la situación del mercado de empleo.

La población de personas graduadas de las universidades estatales durante el periodo 2017 al 2019 fue de 32 249, de ellas 21 414 fueron en el grado de bachillerato y 10 835 en el grado de licenciatura; el tamaño total de la muestra fue de 10 106 y comprende 120 disciplinas, que tienen al menos 15 personas graduadas durante el periodo de estudio y para el caso de las personas con más de un diploma en la misma disciplina, considera el grado mayor obtenido. Se agrupan en diez áreas de conocimiento, según la clasificación del OLaP. El nivel de confianza es de 90 % y el margen de error es de 5,5 %. En total se realizaron 8 991 entrevistas para un total de nivel de respuesta alcanzado de 89,0 %.



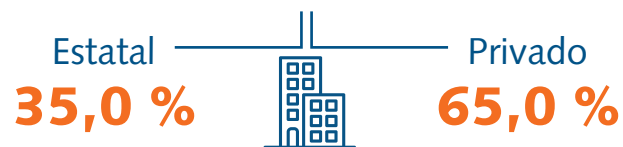
ÍNDICE

Infografías específicas	04
Infografías por área de conocimiento y disciplina	
Artes y Letras	10
Ciencias Básicas.....	21
Computación.....	30
Ciencias Económicas.....	36
Ciencias Sociales.....	49
Derecho.....	67
Educación.....	74
Recursos Naturales.....	100
Ingeniería.....	110
Ciencias de la Salud.....	126

PERSONAS GRADUADAS CON TRABAJO ASALARIADO



SECTOR LABORAL



SEXO



ESTABILIDAD DE EMPLEO



PROMEDIO DE SATISFACCIÓN DEL TRABAJO ACTUAL



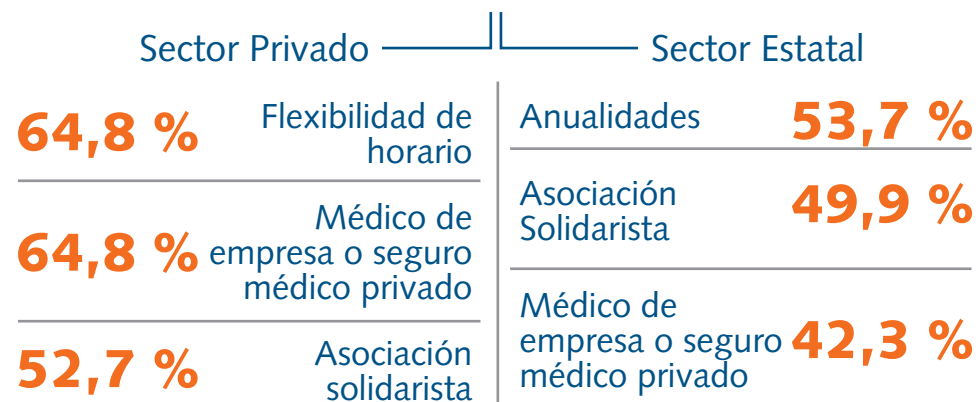
4,24



TIPO DE PUESTO



PRINCIPALES BENEFICIOS E INCENTIVOS LABORALES



MODALIDAD DE TRABAJO



SATISFACCIÓN CON LA MODALIDAD DE TRABAJO



PERSONAS GRADUADAS CON UNA ACTIVIDAD ECONÓMICA INDEPENDIENTE



SEXO

Hombres
45,9 %



Mujeres
54,1 %



PROMEDIO DE SATISFACCIÓN
DEL TRABAJO ACTUAL

4,24



PRINCIPAL RAZÓN POR LA QUE REALIZA UNA ACTIVIDAD ECONÓMICA INDEPENDIENTE

1. Fue su única posibilidad laboral **29,6 %**
2. Para tener libertad a la hora de trabajar **19,3 %**
3. Deseaba emprender **18,7 %**
4. Como consecuencia de la pandemia **8,9 %**



HORARIO DE TRABAJO

- Es establecido por sí mismo **49,4 %**
- Entre el cliente o quien le contrata **31,2 %**
- Lo establece el cliente **19,4 %**

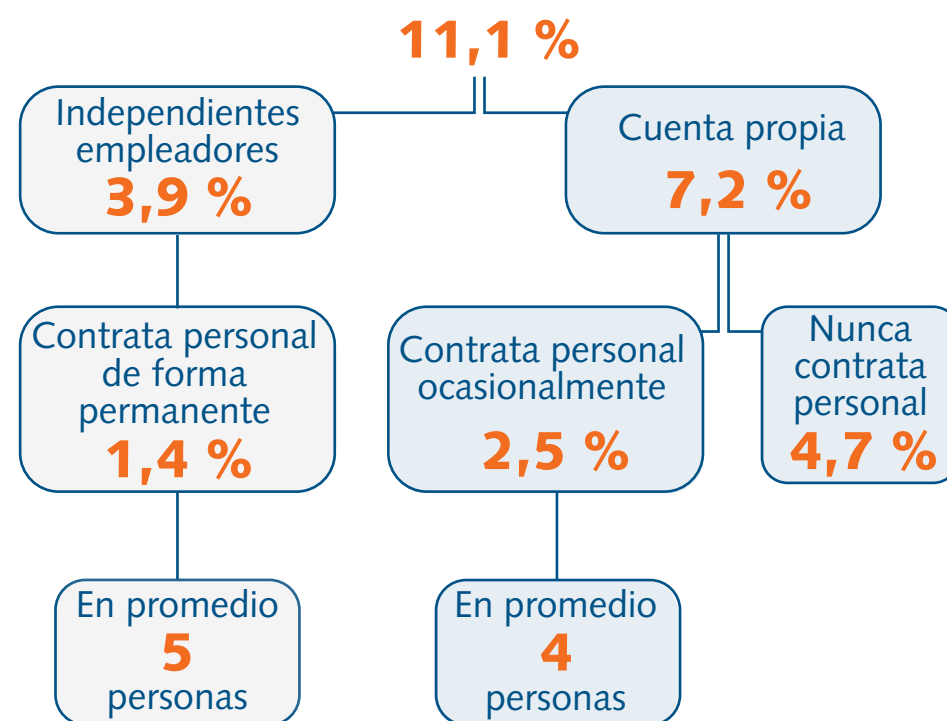


PORCENTAJE DE ÁREAS CON MÁS CANTIDAD DE PERSONAS CON UNA ACTIVIDAD ECONÓMICA INDEPENDIENTE

- Ciencias Económicas **25,0 %**
- Ingeniería **14,5 %**
- Ciencias Sociales **14,1 %**



PERSONAS CON UNA ACTIVIDAD ECONÓMICA INDEPENDIENTE



SITUACIÓN LABORAL PARA MUJERES Y HOMBRES



MUJERES **58,0 %**



42,0 % HOMBRES



INDICADORES POR SEXO

Mujeres		Hombres
7,4 %	DESEMPLEO	5,1 %
3,2 %	SUBEMPLEO POR HORAS	2,1 %
9,9 %	POCA RELACIÓN CON LA CARRERA ESTUDIADA	5,2 %



SECTOR LABORAL

Mujeres		Hombres
39,9 %	ESTATAL	28,1 %
60,1 %	PRIVADO	71,9 %



% DE ÁREAS CON MÁS PRESENCIA POR SEXO

Mujeres	Hombres
Ciencias Económicas Educación Ciencias Sociales	Ciencias Económicas Ingeniería Computación



MODALIDAD DE TRABAJO POR SEXO

Mujeres		Hombres
65,0 %	PRESENCIAL	54,0 %
35,0 %	TELETRABAJO	46,0 %

Mujeres



% DE JEFATURAS

Hombres

22,1 %

31,4 %



SALARIOS PROMEDIO

¢764.714

¢866.801



SATISFACCIÓN CON LA MODALIDAD DE TRABAJO

Mujeres

Hombres

4,44 %

4,47 %

ANÁLISIS COMPARATIVO DE DISCIPLINAS STEM Y NO STEM



	Mujeres	Hombres
NO STEM	68,8 %	31,2 %
STEM	41,4 %	58,6 %



	PRIMERA GENERACIÓN
NO STEM	70,2 %
STEM	59,2 %



SALARIOS PROMEDIO

	Mujeres	Hombres
NO STEM	¢732.362	¢776.353
STEM	¢868.089	¢958.229



DOMINIO DE INGLÉS

NO STEM	75,8 %
STEM	88,8 %



SECTOR LABORAL

	Estatal	Privado
NO STEM	41,7 %	58,3%
STEM	23,2 %	76,8%



Modalidad de trabajo	Presencial	Teletrabajo	Promedio de satisfacción con la modalidad
NO STEM	64,5 %	35,5 %	4,44 %
STEM	52,5 %	47,5 %	4,48 %



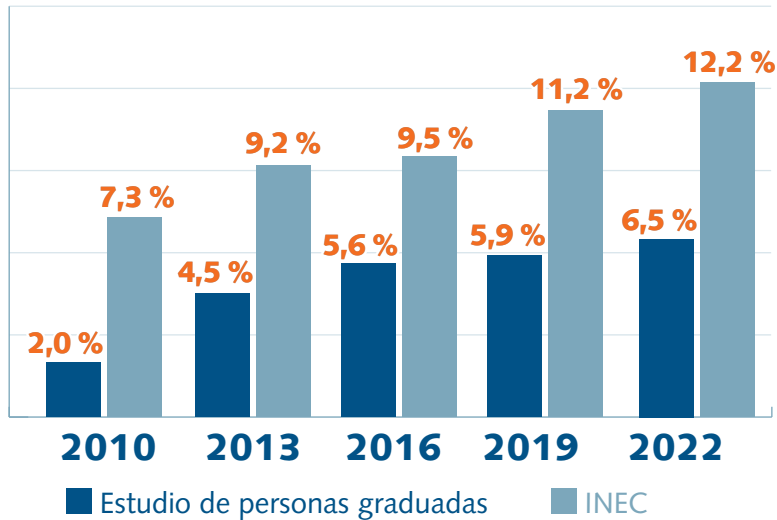
Indicadores	Desempleo	Subempleo por insuficiencia de horas	Empleo poco relacionado con la carrera
NO STEM	7,7 %	3,7 %	10,1 %
STEM	4,2 %	1,3 %	4,0 %

STEM: Clasificación que representan la integración de las carreras dentro de las áreas del conocimiento relacionadas con ciencia, tecnología, ingeniería y matemáticas.

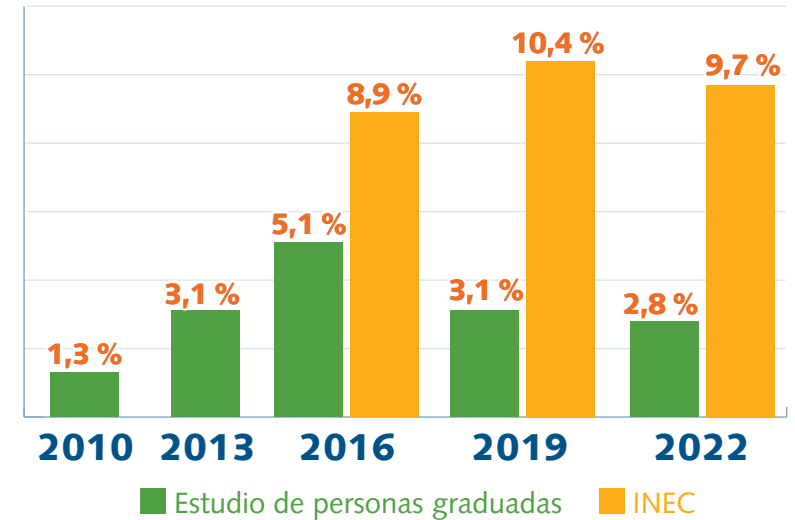
PRIMERA GENERACIÓN: Es aquella persona graduada universitaria donde ninguno de sus progenitores cuenta con título universitario



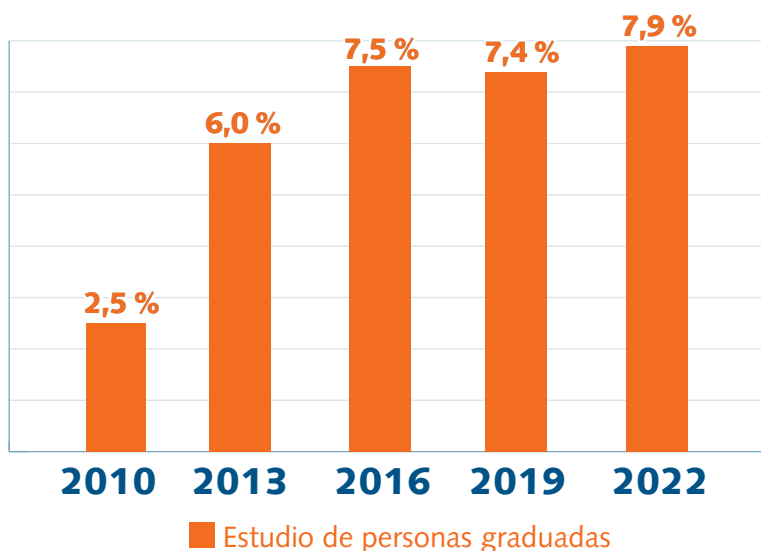
DESEMPLEO



SUBEMPLEO POR INSUFICIENCIA DE HORAS



POCA RELACIÓN DEL EMPLEO CON LA CARRERA ESTUDIADA



DISCIPLINAS ÓPTIMAS 2022:

Aquellas donde el 100% de personas trabajan, cuentan con la jornada completa y además tienen un empleo afín a la carrera estudiada



ESTADÍSTICA	METEOROLOGÍA	INGENIERÍA EN COMPUTADORAS
MICROBIOLOGÍA	FARMACIA	DISEÑO INDUSTRIAL
DERECHO PENAL	RELACIONES PÚBLICAS	VETERINARIA

Estas tres disciplinas se han mantenido óptimas durante los últimos estudios de seguimiento.

PERFIL DE LA PERSONA DESEMPLEADA



6,5 % DE LAS PERSONAS SON DESEMPLEADAS

PRINCIPALES RAZONES POR LAS QUE SE LES DIFICULTA CONSEGUIR EMPLEO

- Escasa experiencia laboral
- Baja demanda de profesionales en su campo
- Pandemia por COVID-19

ÁREAS DE CONOCIMIENTO CON MAYOR PORCENTAJE DE PERSONAS DESEMPLEADAS



Ciencias Económicas



Educación



Ciencias Sociales



67,1 %

de las mujeres están desempleadas



68,0 %

son personas solteras concentradas en un rango de edad de los **25 a 34 años**



72,2 %

tienen dominio del idioma inglés



68,9 %

continuaron sus estudios posterior a la graduación



21,1 %

trabajaron durante los estudios y al momento de la graduación



OlaP

Observatorio Laboral de Petroleras

ARTES Y LETRAS

ARTES DRAMÁTICAS

SEXO

46,5 %
Hombres

53,5 %
Mujeres



INDICADORES DE EMPLEO

Indicador	Hombres	Mujeres	Total
Desempleo	10,7 %	8,8 %	9,7 %
Subempleo	0,0 %	15,9 %	8,8 %
Poca Relación	25,5 %	15,9 %	20,2 %

TIPO DE TRABAJO

Persona asalariada



Persona con actividad económica independiente

51,9 %

36,3 %



CONTINUÓ ESTUDIOS PARA LA OBTENCIÓN DE UNA CERTIFICACIÓN O GRADO ACADÉMICO

78,2 %



FINANCIAMIENTO DE LOS ESTUDIOS UNIVERSITARIOS (respuesta múltiple)

Fondos generados con su trabajo **75,1 %**

Fondos familiares (padres, cónyuge, otros) **70,5 %**

Beca de la universidad de la que se graduó **73,6 %**



PORCENTAJE DE PERSONAS QUE TRABAJAN EN TRES MOMENTOS

Durante los estudios **82,9 %**

Al momento de la graduación **59,7 %**

Al momento de la encuesta **88,3 %**



SECTOR LABORAL

Estatal

32,6 %



Privado

67,4 %

TIEMPO PARA EMPLEARSE

(Meses totales para conseguir el primer empleo relacionado)



12 MESES
PROMEDIO



SALARIO PROMEDIO
₡579.022,63

MODALIDAD DE TRABAJO

Presencial

67,9 %



Teletrabajo

32,1 %



PRINCIPALES ASPECTOS QUE INFLUYERON EN LA CONTRATACIÓN (respuesta múltiple)

Disponibilidad horaria **38,0 %**

Experiencia laboral previa **34,9 %**

Poseer un segundo idioma **30,1 %**



DOMINAN EL IDIOMA INGLÉS

78,3 %

PROMEDIO DE DOMINIO DE ASPECTOS DEL IDIOMA INGLÉS
(valoración en una escala de 1 a 5)

Lectura	Escritura	Entiende en forma oral	Habla
4,16	3,51	4,30	3,99



TIPO DE PUESTO

Alta gerencia o dirección **1,8 %**

Mandos medios o jefaturas **17,6 %**

Subordinado **39,5 %**

Emprendedor **41,2 %**



SATISFACCIÓN CON EL TRABAJO ACTUAL

Escala del 1 al 5



3,86



MEDIO POR EL QUE CONSIGUIÓ EL EMPLEO

Anuncios y ferias **18,5 %**

Redes y contactos **40,3 %**

Emprendimiento **41,3 %**



PRINCIPALES COMPETENCIAS CONSIDERADAS MÁS IMPORTANTES PARA EL TRABAJO

Capacidad para expresar claramente sus ideas al habla **4,74**

Compromiso ético y honestidad **4,71**

Capacidad para tomar decisiones **4,70**

ARTES PLÁSTICAS

SEXO

40,3 %
Hombres

59,7 %
Mujeres



INDICADORES DE EMPLEO

Indicador	Hombres	Mujeres	Total
Desempleo	20,1 %	11,7 %	15,3 %
Subempleo	4,1 %	6,8 %	5,7 %
Poca Relación	29,2 %	22,9 %	25,5 %

TIPO DE TRABAJO

Persona asalariada



Persona con actividad económica independiente

51,2 %

25,2 %



CONTINUÓ ESTUDIOS PARA LA OBTENCIÓN DE UNA CERTIFICACIÓN O GRADO ACADÉMICO

59,6 %



FINANCIAMIENTO DE LOS ESTUDIOS UNIVERSITARIOS (respuesta múltiple)

Fondos generados con su trabajo **56,3 %**

Fondos familiares (padres, cónyuge, otros) **73,1 %**

Beca de la universidad de la que se graduó **63,6 %**



PORCENTAJE DE PERSONAS QUE TRABAJAN EN TRES MOMENTOS

Durante los estudios **54,3 %**

Al momento de la graduación **46,4 %**

Al momento de la encuesta **76,4 %**



SECTOR LABORAL

Estatal

22,2 %



Privado

77,8 %

TIEMPO PARA EMPLEARSE

(Meses totales para conseguir el primer empleo relacionado)



18 MESES
PROMEDIO



SALARIO PROMEDIO
₡586.210,55

MODALIDAD DE TRABAJO

Presencial

54,7 %



Teletrabajo

45,3 %



PRINCIPALES ASPECTOS QUE INFLUYERON EN LA CONTRATACIÓN (respuesta múltiple)

Ganó las pruebas de selección de personal **38,7 %**

Disponibilidad horaria **38,4 %**

Experiencia laboral previa **31,9 %**



DOMINAN EL IDIOMA INGLÉS

92,6 %

PROMEDIO DE DOMINIO DE ASPECTOS DEL IDIOMA INGLÉS
(valoración en una escala de 1 a 5)

Lectura	Escritura	Entiende en forma oral	Habla
4,35	3,90	4,35	3,77



TIPO DE PUESTO

Alta gerencia o dirección **0,7 %**

Mandos medios o jefaturas **7,9 %**

Subordinado **57,8 %**

Emprendedor **33,0 %**



SATISFACCIÓN CON EL TRABAJO ACTUAL

Escala del 1 al 5



4,05



MEDIO POR EL QUE CONSIGUIÓ EL EMPLEO

Anuncios y ferias **21,6 %**

Redes y contactos **45,4 %**

Emprendimiento **33,0 %**



PRINCIPALES COMPETENCIAS CONSIDERADAS MÁS IMPORTANTES PARA EL TRABAJO

Compromiso ético y honestidad **4,69**

Capacidad para trabajar bajo presión **4,59**

Compromiso con la calidad **4,58**

DISEÑO GRÁFICO

SEXO

41,5 %
Hombres

58,5 %
Mujeres



INDICADORES DE EMPLEO

Indicador	Hombres	Mujeres	Total
Desempleo	6,2 %	20,3 %	14,3 %
Subempleo	3,8 %	7,8 %	5,9 %
Poca Relación	3,5 %	0,7 %	2,0 %

TIPO DE TRABAJO

Persona asalariada



Persona con actividad económica independiente

61,7 %

20,4 %



CONTINUÓ ESTUDIOS PARA LA OBTENCIÓN DE UNA CERTIFICACIÓN O GRADO ACADÉMICO

63,3 %



FINANCIAMIENTO DE LOS ESTUDIOS UNIVERSITARIOS (respuesta múltiple)

Fondos generados con su trabajo **63,4 %**

Fondos familiares (padres, cónyuge, otros) **59,2 %**

Beca de la universidad de la que se graduó **75,1 %**



PORCENTAJE DE PERSONAS QUE TRABAJAN EN TRES MOMENTOS

Durante los estudios **53,7 %**

Al momento de la graduación **56,4 %**

Al momento de la encuesta **82,2 %**



SECTOR LABORAL

Estatál

19,3 %



Privado

80,7 %

TIEMPO PARA EMPLEARSE

(Meses totales para conseguir el primer empleo relacionado)



8 MESES
PROMEDIO



SALARIO PROMEDIO
¢ 690.098,83

MODALIDAD DE TRABAJO

Presencial

34,5 %



Teletrabajo

65,5 %



PRINCIPALES ASPECTOS QUE INFLUYERON EN LA CONTRATACIÓN (respuesta múltiple)

Carrera de la que se graduó **47,2 %**

Disponibilidad horaria **44,7 %**

Experiencia laboral previa **43,0 %**



DOMINAN EL IDIOMA INGLÉS

87,8 %

PROMEDIO DE DOMINIO DE ASPECTOS DEL IDIOMA INGLÉS
(valoración en una escala de 1 a 5)

Lectura	Escritura	Entiende en forma oral	Habla
4,16	3,69	4,21	3,69



TIPO DE PUESTO

Alta gerencia o dirección **1,0 %**

Mandos medios o jefaturas **12,7 %**

Subordinado **60,8 %**

Emprendedor **24,8 %**



SATISFACCIÓN CON EL TRABAJO ACTUAL

Escala del 1 al 5



4,19



MEDIO POR EL QUE CONSIGUIÓ EL EMPLEO

Anuncios y ferias **18,3 %**

Redes y contactos **56,8 %**

Emprendimiento **24,8 %**



PRINCIPALES COMPETENCIAS CONSIDERADAS MÁS IMPORTANTES PARA EL TRABAJO

Compromiso ético y honestidad **4,78**

Compromiso con la calidad **4,73**

Capacidad para identificar, plantear y resolver problemas **4,58**

FOTOGRAFÍA

SEXO

33,3 %
Hombres

66,7 %
Mujeres



INDICADORES DE EMPLEO

Indicador	Hombres	Mujeres	Total
Desempleo	14,3 %	7,1 %	9,5 %
Subempleo	0,0 %	0,0 %	0,0 %
Poca Relación	0,0 %	0,0 %	0,0 %

TIPO DE TRABAJO

Persona asalariada



Persona con actividad económica independiente

52,4 %

38,1 %



CONTINUÓ ESTUDIOS PARA LA OBTENCIÓN DE UNA CERTIFICACIÓN O GRADO ACADÉMICO

52,4 %



FINANCIAMIENTO DE LOS ESTUDIOS UNIVERSITARIOS (respuesta múltiple)

Fondos generados con su trabajo **76,2 %**

Fondos familiares (padres, cónyuge, otros) **33,3 %**

Beca de la universidad de la que se graduó **38,1 %**



PORCENTAJE DE PERSONAS QUE TRABAJAN EN TRES MOMENTOS

Durante los estudios **90,5 %**

Al momento de la graduación **85,7 %**

Al momento de la encuesta **90,5 %**



SECTOR LABORAL

Estatal

54,5 %



Privado

45,5 %

TIEMPO PARA EMPLEARSE

(Meses totales para conseguir el primer empleo relacionado)



4 MESES
PROMEDIO



SALARIO PROMEDIO
₡ 727.257,60

MODALIDAD DE TRABAJO

Presencial

64,7 %



Teletrabajo

35,3 %



PRINCIPALES ASPECTOS QUE INFLUYERON EN LA CONTRATACIÓN (respuesta múltiple)

Carrera de la que se graduó **42,9 %**

Disponibilidad horaria **33,3 %**

Experiencia laboral previa **33,3 %**



DOMINAN EL IDIOMA INGLÉS

90,5 %

PROMEDIO DE DOMINIO DE ASPECTOS DEL IDIOMA INGLÉS
(valoración en una escala de 1 a 5)

Lectura	Escritura	Entiende en forma oral	Habla
3,68	3,21	3,74	3,47



TIPO DE PUESTO

Alta gerencia o dirección **0,0 %**

Mandos medios o jefaturas **10,5 %**

Subordinado **47,4 %**

Emprendedor **42,1 %**



SATISFACCIÓN CON EL TRABAJO ACTUAL

Escala del 1 al 5



4,37



MEDIO POR EL QUE CONSIGUIÓ EL EMPLEO

Anuncios y ferias **21,1 %**

Redes y contactos **36,8 %**

Emprendimiento **42,1 %**



PRINCIPALES COMPETENCIAS CONSIDERADAS MÁS IMPORTANTES PARA EL TRABAJO

Compromiso ético y honestidad **4,84**

Capacidad de tomar decisiones **4,79**

Capacidad para adaptarse a situaciones nuevas **4,79**

ARTES MUSICALES



SEXO

77,2 %
Hombres

22,8 %
Mujeres



INDICADORES DE EMPLEO

Indicador	Hombres	Mujeres	Total
Desempleo	2,4 %	8,1 %	3,7 %
Subempleo	4,9 %	30,1 %	10,4 %
Poca Relación	5,2 %	0,0 %	4,0 %

TIPO DE TRABAJO

Persona asalariada



Persona con actividad económica independiente

82,4 %

13,9 %



CONTINUÓ ESTUDIOS PARA LA OBTENCIÓN DE UNA CERTIFICACIÓN O GRADO ACADÉMICO

75,0 %



FINANCIAMIENTO DE LOS ESTUDIOS UNIVERSITARIOS (respuesta múltiple)

Fondos generados con su trabajo **81,1 %**

Fondos familiares (padres, cónyuge, otros) **57,7 %**

Beca de la universidad de la que se graduó **69,4 %**



PORCENTAJE DE PERSONAS QUE TRABAJAN EN TRES MOMENTOS

Durante los estudios **92,9 %**

Al momento de la graduación **92,4 %**

Al momento de la encuesta **96,3 %**

SECTOR LABORAL

Estatál

77,0 %



Privado

23,0 %

TIEMPO PARA EMPLEARSE

(Meses totales para conseguir el primer empleo relacionado)



40 MESES
PROMEDIO



SALARIO PROMEDIO
¢618.289,06

MODALIDAD DE TRABAJO

Presencial

79,2 %



Teletrabajo

20,8 %



PRINCIPALES ASPECTOS QUE INFLUYERON EN LA CONTRATACIÓN (respuesta múltiple)

Disponibilidad horaria **68,5 %**

Carrera de la que se graduó **64,6 %**

Experiencia laboral previa **57,1 %**



DOMINAN EL IDIOMA INGLÉS

95,5 %

PROMEDIO DE DOMINIO DE ASPECTOS DEL IDIOMA INGLÉS
(valoración en una escala de 1 a 5)

Lectura	Escritura	Entiende en forma oral	Habla
4,21	3,76	4,14	3,77



TIPO DE PUESTO

Alta gerencia o dirección **0,0 %**

Mandos medios o jefaturas **3,3 %**

Subordinado **82,3 %**

Emprendedor **14,5 %**



SATISFACCIÓN CON EL TRABAJO ACTUAL

Escala del 1 al 5



4,28



MEDIO POR EL QUE CONSIGUIÓ EL EMPLEO

Anuncios y ferias **15,8 %**

Redes y contactos **69,7 %**

Emprendimiento **14,5 %**



PRINCIPALES COMPETENCIAS CONSIDERADAS MÁS IMPORTANTES PARA EL TRABAJO

Capacidad para aplicar los conocimientos en la práctica **4,64**

Compromiso ético y honestidad **4,62**

Compromiso con la calidad **4,54**

DANZA



SEXO

22,2 %
Hombres

77,8 %
Mujeres



INDICADORES DE EMPLEO

Indicador	Hombres	Mujeres	Total
Desempleo	16,7 %	0,0 %	3,7 %
Subempleo	0,0 %	23,8 %	19,2 %
Poca Relación	20,0 %	9,5 %	11,5 %

TIPO DE TRABAJO

Persona asalariada



Persona con actividad económica independiente

40,7 %

55,6 %



CONTINUÓ ESTUDIOS PARA LA OBTENCIÓN DE UNA CERTIFICACIÓN O GRADO ACADÉMICO

88,9 %



FINANCIAMIENTO DE LOS ESTUDIOS UNIVERSITARIOS (respuesta múltiple)

Fondos generados con su trabajo **63,0 %**

Fondos familiares (padres, cónyuge, otros) **81,5 %**

Beca de la universidad de la que se graduó **81,5 %**



PORCENTAJE DE PERSONAS QUE TRABAJAN EN TRES MOMENTOS

Durante los estudios **51,9 %**

Al momento de la graduación **77,8 %**

Al momento de la encuesta **96,3 %**

SECTOR LABORAL

Estatal



Privado

36,4 %

63,6 %

TIEMPO PARA EMPLEARSE

(Meses totales para conseguir el primer empleo relacionado)



11 MESES
PROMEDIO



SALARIO PROMEDIO
₡584.257,87

MODALIDAD DE TRABAJO

Presencial



Teletrabajo

62,7 %

37,3 %



PRINCIPALES ASPECTOS QUE INFLUYERON EN LA CONTRATACIÓN (respuesta múltiple)

Experiencia laboral previa **33,3 %**

Ganó las pruebas de selección de personal **33,3 %**

Disponibilidad horaria **29,6 %**



DOMINAN EL IDIOMA INGLÉS

85,2 %

PROMEDIO DE DOMINIO DE ASPECTOS DEL IDIOMA INGLÉS
(valoración en una escala de 1 a 5)

Lectura	Escritura	Entiende en forma oral	Habla
4,17	3,65	3,96	3,74



TIPO DE PUESTO

Alta gerencia o dirección **0,0 %**

Mandos medios o jefaturas **11,5 %**

Subordinado **30,8 %**

Emprendedor **57,7 %**



SATISFACCIÓN CON EL TRABAJO ACTUAL

Escala del 1 al 5



4,23



MEDIO POR EL QUE CONSIGUIÓ EL EMPLEO

Anuncios y ferias **11,5 %**

Redes y contactos **30,8 %**

Emprendimiento **57,7 %**



PRINCIPALES COMPETENCIAS CONSIDERADAS MÁS IMPORTANTES PARA EL TRABAJO

Compromiso ético y honestidad **4,62**

Capacidad para identificar, plantear y resolver problemas **4,46**

Compromiso con la calidad **4,46**

SEXO

29,8 %
Hombres

70,2 %
Mujeres



INDICADORES DE EMPLEO

Indicador	Hombres	Mujeres	Total
Desempleo	22,5 %	9,1 %	13,6 %
Subempleo	11,8 %	7,3 %	8,6 %
Poca Relación	14,5 %	23,5 %	20,8 %

TIPO DE TRABAJO

Persona asalariada



Persona con actividad económica independiente

64,2 %

11,9 %



CONTINUÓ ESTUDIOS PARA LA OBTENCIÓN DE UNA CERTIFICACIÓN O GRADO ACADÉMICO

84,8 %



FINANCIAMIENTO DE LOS ESTUDIOS UNIVERSITARIOS (respuesta múltiple)

Fondos generados con su trabajo **66,9 %**

Fondos familiares (padres, cónyuge, otros) **66,0 %**

Beca de la universidad de la que se graduó **83,5 %**



PORCENTAJE DE PERSONAS QUE TRABAJAN EN TRES MOMENTOS

Durante los estudios **63,0 %**

Al momento de la graduación **32,3 %**

Al momento de la encuesta **76,1 %**



SECTOR LABORAL

Estatal

11,2 %



Privado

88,8 %

TIEMPO PARA EMPLEARSE

(Meses totales para conseguir el primer empleo relacionado)



7 MESES
PROMEDIO



SALARIO PROMEDIO
₡ 679.599,62

MODALIDAD DE TRABAJO

Presencial

45,6 %



Teletrabajo

54,4 %



PRINCIPALES ASPECTOS QUE INFLUYERON EN LA CONTRATACIÓN (respuesta múltiple)

Disponibilidad horaria **56,4 %**

Ganó las pruebas de selección de personal **47,8 %**

Poseer un segundo idioma **45,1 %**



DOMINAN EL IDIOMA INGLÉS

98,8 %

PROMEDIO DE DOMINIO DE ASPECTOS DEL IDIOMA INGLÉS
(valoración en una escala de 1 a 5)

Lectura	Escritura	Entiende en forma oral	Habla
4,47	3,91	4,30	3,81



TIPO DE PUESTO

Alta gerencia o dirección **0,0 %**

Mandos medios o jefaturas **9,4 %**

Subordinado **74,9 %**

Emprendedor **15,7 %**



SATISFACCIÓN CON EL TRABAJO ACTUAL

Escala del 1 al 5



3,92



MEDIO POR EL QUE CONSIGUIÓ EL EMPLEO

Anuncios y ferias **31,0 %**

Redes y contactos **53,3 %**

Emprendimiento **15,7 %**



PRINCIPALES COMPETENCIAS CONSIDERADAS MÁS IMPORTANTES PARA EL TRABAJO

Compromiso con la calidad **4,79 %**

Compromiso ético y honestidad **4,69 %**

Capacidad para trabajar bajo presión **4,69 %**

INGLÉS



SEXO

35,1 %
Hombres

64,9 %
Mujeres



INDICADORES DE EMPLEO

Indicador	Hombres	Mujeres	Total
Desempleo	9,3 %	3,5 %	5,6 %
Subempleo	0,0 %	5,2 %	3,5 %
Poca Relación	7,1 %	0,0 %	2,4 %

TIPO DE TRABAJO

Persona asalariada



Persona con actividad económica independiente

81,0 %

10,5 %



CONTINUÓ ESTUDIOS PARA LA OBTENCIÓN DE UNA CERTIFICACIÓN O GRADO ACADÉMICO

82,9 %



FINANCIAMIENTO DE LOS ESTUDIOS UNIVERSITARIOS (respuesta múltiple)

Fondos generados con su trabajo **60,5 %**

Fondos familiares (padres, cónyuge, otros) **73,1 %**

Beca de la universidad de la que se graduó **77,8 %**



PORCENTAJE DE PERSONAS QUE TRABAJAN EN TRES MOMENTOS

Durante los estudios **56,0 %**

Al momento de la graduación **55,1 %**

Al momento de la encuesta **91,5 %**

SECTOR LABORAL

Estatál

5,5 %



Privado

94,5 %

TIEMPO PARA EMPLEARSE

(Meses totales para conseguir el primer empleo relacionado)



12 MESES
PROMEDIO



SALARIO PROMEDIO
¢ 750.036,95

MODALIDAD DE TRABAJO

Presencial

26,1 %



Teletrabajo

73,9 %



PRINCIPALES ASPECTOS QUE INFLUYERON EN LA CONTRATACIÓN (respuesta múltiple)

Poseer un segundo idioma **76,6 %**

Disponibilidad horaria **66,1 %**

Ganó las pruebas de selección de personal **62,3 %**



DOMINAN EL IDIOMA INGLÉS

95,6 %

PROMEDIO DE DOMINIO DE ASPECTOS DEL IDIOMA INGLÉS
(valoración en una escala de 1 a 5)

Lectura	Escritura	Entiende en forma oral	Habla
4,95	4,85	4,83	4,74



TIPO DE PUESTO

Alta gerencia o dirección **2,4 %**

Mandos medios o jefaturas **22,1 %**

Subordinado **64,0 %**

Emprendedor **11,4 %**



SATISFACCIÓN CON EL TRABAJO ACTUAL

Escala del 1 al 5



4,22



MEDIO POR EL QUE CONSIGUIÓ EL EMPLEO

Anuncios y ferias **25,2 %**

Redes y contactos **63,4 %**

Emprendimiento **11,4 %**



PRINCIPALES COMPETENCIAS CONSIDERADAS MÁS IMPORTANTES PARA EL TRABAJO

Capacidad para satisfacer de manera rápida y amable las necesidades de atención e información de otras personas **4,87**

Capacidad para expresar claramente sus ideas al hablar **4,81**

Manejo del inglés **4,80**

FRANCÉS



SEXO

16,4 %
Hombres

83,6 %
Mujeres



INDICADORES DE EMPLEO

Indicador	Hombres	Mujeres	Total
Desempleo	0,0 %	3,2 %	2,7 %
Subempleo	18,1 %	6,7 %	8,5 %
Poca Relación	18,1 %	8,5 %	10,0 %

TIPO DE TRABAJO

Persona asalariada



Persona con actividad económica independiente

91,7 %

4,2 %



CONTINUÓ ESTUDIOS PARA LA OBTENCIÓN DE UNA CERTIFICACIÓN O GRADO ACADÉMICO

75,5 %



FINANCIAMIENTO DE LOS ESTUDIOS UNIVERSITARIOS (respuesta múltiple)

Fondos generados con su trabajo **42,4 %**

Fondos familiares (padres, cónyuge, otros) **64,4 %**

Beca de la universidad de la que se graduó **61,7 %**



PORCENTAJE DE PERSONAS QUE TRABAJAN EN TRES MOMENTOS

Durante los estudios **43,9 %**

Al momento de la graduación **63,0 %**

Al momento de la encuesta **95,8 %**

SECTOR LABORAL

Estatál

7,5 %



Privado

92,5 %

TIEMPO PARA EMPLEARSE

(Meses totales para conseguir el primer empleo relacionado)



11 MESES
PROMEDIO



SALARIO PROMEDIO
₡ 773.437,94

MODALIDAD DE TRABAJO

Presencial

29,8 %



Teletrabajo

70,2 %



PRINCIPALES ASPECTOS QUE INFLUYERON EN LA CONTRATACIÓN (respuesta múltiple)

Poseer un segundo idioma **82,1 %**

Carrera de la que se graduó **75,3 %**

Disponibilidad horaria **67,1 %**



DOMINAN EL IDIOMA INGLÉS

100,0 %

PROMEDIO DE DOMINIO DE ASPECTOS DEL IDIOMA INGLÉS
(valoración en una escala de 1 a 5)

Lectura	Escritura	Entiende en forma oral	Habla
4,44	4,07	4,41	4,11



TIPO DE PUESTO

Alta gerencia o dirección **4,3 %**

Mandos medios o jefaturas **1,5 %**

Subordinado **89,8 %**

Emprendedor **4,3 %**



SATISFACCIÓN CON EL TRABAJO ACTUAL

Escala del 1 al 5



3,96



MEDIO POR EL QUE CONSIGUIÓ EL EMPLEO

Anuncios y ferias **23,0 %**

Redes y contactos **72,7 %**

Emprendimiento **4,3 %**



PRINCIPALES COMPETENCIAS CONSIDERADAS MÁS IMPORTANTES PARA EL TRABAJO

Compromiso ético y honestidad **4,64**

Compromiso con la calidad **4,58**

Capacidad para trabajar de forma autónoma **4,53**

FILOSOFÍA



SEXO

77,2 %
Hombres

22,8 %
Mujeres



INDICADORES DE EMPLEO

Indicador	Hombres	Mujeres	Total
Desempleo	8,3 %	6,2 %	7,9 %
Subempleo	23,9 %	16,0 %	22,1 %
Poca Relación	20,1 %	16,0 %	19,2 %

TIPO DE TRABAJO

Persona asalariada



Persona con actividad económica independiente

71,3 %

12,6 %



CONTINUÓ ESTUDIOS PARA LA OBTENCIÓN DE UNA CERTIFICACIÓN O GRADO ACADÉMICO

89,1 %



FINANCIAMIENTO DE LOS ESTUDIOS UNIVERSITARIOS (respuesta múltiple)

Fondos generados con su trabajo **57,4 %**

Fondos familiares (padres, cónyuge, otros) **58,2 %**

Beca de la universidad de la que se graduó **71,1 %**



PORCENTAJE DE PERSONAS QUE TRABAJAN EN TRES MOMENTOS

Durante los estudios **48,0 %**

Al momento de la graduación **46,8 %**

Al momento de la encuesta **83,9 %**

SECTOR LABORAL

Estatál



Privado

54,8 %

45,2 %

TIEMPO PARA EMPLEARSE

(Meses totales para conseguir el primer empleo relacionado)



28 MESES
PROMEDIO



SALARIO PROMEDIO
¢663.116,60

MODALIDAD DE TRABAJO

Presencial



Teletrabajo

42,2 %

57,8 %



PRINCIPALES ASPECTOS QUE INFLUYERON EN LA CONTRATACIÓN (respuesta múltiple)

Disponibilidad horaria **53,7 %**

Grado académico **52,2 %**

Carrera de la que se graduó **48,0 %**



DOMINAN EL IDIOMA INGLÉS

94,6 %

PROMEDIO DE DOMINIO DE ASPECTOS DEL IDIOMA INGLÉS
(valoración en una escala de 1 a 5)

Lectura	Escritura	Entiende en forma oral	Habla
4,26	3,69	4,03	3,51



TIPO DE PUESTO

Alta gerencia o dirección **0,0 %**

Mandos medios o jefaturas **19,2 %**

Subordinado **65,8 %**

Emprendedor **15,0 %**



SATISFACCIÓN CON EL TRABAJO ACTUAL

Escala del 1 al 5



4,20



MEDIO POR EL QUE CONSIGUIÓ EL EMPLEO

Anuncios y ferias **53,7 %**

Redes y contactos **31,3 %**

Emprendimiento **15,0 %**



PRINCIPALES COMPETENCIAS CONSIDERADAS MÁS IMPORTANTES PARA EL TRABAJO

Compromiso con la calidad **4,88**

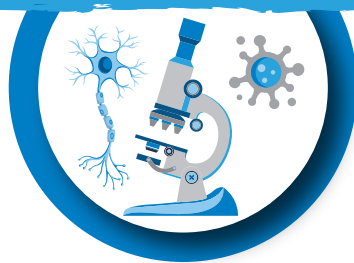
Capacidad de análisis y síntesis **4,88**

Compromiso ético y honestidad **4,78**



CIENCIAS BÁSICAS

BIOLOGÍA



SEXO

42,7 %
Hombres

57,3 %
Mujeres



INDICADORES DE EMPLEO

Indicador	Hombres	Mujeres	Total
Desempleo	13,1 %	11,5 %	12,2 %
Subempleo	0,0 %	3,5 %	2,0 %
Poca Relación	9,2 %	26,1 %	18,8 %

TIPO DE TRABAJO

Persona asalariada



Persona con actividad económica independiente

63,9 %

14,8 %



CONTINUÓ ESTUDIOS PARA LA OBTENCIÓN DE UNA CERTIFICACIÓN O GRADO ACADÉMICO

79,1 %



FINANCIAMIENTO DE LOS ESTUDIOS UNIVERSITARIOS (respuesta múltiple)

Fondos generados con su trabajo **56,7 %**

Fondos familiares (padres, cónyuge, otros) **78,4 %**

Beca de la universidad de la que se graduó **58,3 %**



PORCENTAJE DE PERSONAS QUE TRABAJAN EN TRES MOMENTOS

Durante los estudios **40,5 %**

Al momento de la graduación **37,6 %**

Al momento de la encuesta **78,7 %**

SECTOR LABORAL

Estatal



Privado

21,1 %

78,9 %

TIEMPO PARA EMPLEARSE

(Meses totales para conseguir el primer empleo relacionado)



20 MESES
PROMEDIO



SALARIO PROMEDIO
₡ 706.263,58

MODALIDAD DE TRABAJO

Presencial



Teletrabajo

61,0 %

39,0 %



PRINCIPALES ASPECTOS QUE INFLUYERON EN LA CONTRATACIÓN (respuesta múltiple)

Disponibilidad horaria **45,1 %**

Poseer un segundo idioma **42,4 %**

Carrera de la que se graduó **42,0 %**



DOMINAN EL IDIOMA INGLÉS

94,5 %

PROMEDIO DE DOMINIO DE ASPECTOS DEL IDIOMA INGLÉS
(valoración en una escala de 1 a 5)

Lectura	Escritura	Entiende en forma oral	Habla
4,45	3,86	4,25	3,81



TIPO DE PUESTO

Alta gerencia o dirección **0,0 %**

Mandos medios o jefaturas **18,8 %**

Subordinado **62,4 %**

Emprendedor **18,8 %**



SATISFACCIÓN CON EL TRABAJO ACTUAL

Escala del 1 al 5



3,96



MEDIO POR EL QUE CONSIGUIÓ EL EMPLEO

Anuncios y ferias **24,7 %**

Redes y contactos **56,5 %**

Emprendimiento **18,8 %**




PRINCIPALES COMPETENCIAS CONSIDERADAS MÁS IMPORTANTES PARA EL TRABAJO

Compromiso ético y honestidad **4,72**

Compromiso con la calidad **4,69**

Capacidad para planificar y utilizar el tiempo de manera efectiva **4,61**

FÍSICA



SEXO

92,6 %
Hombres

7,4 %
Mujeres



INDICADORES DE EMPLEO

Indicador	Hombres	Mujeres	Total
Desempleo	0,0 %	0,0 %	0,0 %
Subempleo	8,0 %	0,0 %	7,4 %
Poca Relación	0,0 %	0,0 %	0,0 %

TIPO DE TRABAJO

Persona asalariada



Persona con actividad económica independiente

100,0 %

0,0 %



CONTINUÓ ESTUDIOS PARA LA OBTENCIÓN DE UNA CERTIFICACIÓN O GRADO ACADÉMICO

88,9 %



FINANCIAMIENTO DE LOS ESTUDIOS UNIVERSITARIOS (respuesta múltiple)

Fondos generados con su trabajo **88,9 %**

Fondos familiares (padres, cónyuge, otros) **74,1 %**

Beca de la universidad de la que se graduó **63,0 %**



PORCENTAJE DE PERSONAS QUE TRABAJAN EN TRES MOMENTOS

Durante los estudios **48,1 %**

Al momento de la graduación **51,9 %**

Al momento de la encuesta **100,0 %**

SECTOR LABORAL

Estatal



Privado

51,9 %

48,1 %

TIEMPO PARA EMPLEARSE

(Meses totales para conseguir el primer empleo relacionado)



7 MESES
PROMEDIO



SALARIO PROMEDIO
₡829.003,85

MODALIDAD DE TRABAJO

Presencial



Teletrabajo

41,6 %

58,4 %



PRINCIPALES ASPECTOS QUE INFLUYERON EN LA CONTRATACIÓN (respuesta múltiple)

Disponibilidad horaria **88,9 %**

Grado académico **88,9 %**

Carrera de la que se graduó **88,9 %**



DOMINAN EL IDIOMA INGLÉS

96,3 %

PROMEDIO DE DOMINIO DE ASPECTOS DEL IDIOMA INGLÉS
(valoración en una escala de 1 a 5)

Lectura	Escritura	Entiende en forma oral	Habla
4,85	4,38	4,46	4,23



TIPO DE PUESTO

Alta gerencia o dirección **3,7 %**

Mandos medios o jefaturas **11,1 %**

Subordinado **85,2 %**

Emprendedor **0,0 %**



SATISFACCIÓN CON EL TRABAJO ACTUAL

Escala del 1 al 5



4,04



MEDIO POR EL QUE CONSIGUIÓ EL EMPLEO

Anuncios y ferias **48,1 %**

Redes y contactos **51,9 %**

Emprendimiento **0,0 %**




PRINCIPALES COMPETENCIAS CONSIDERADAS MÁS IMPORTANTES PARA EL TRABAJO

Capacidad para expresar claramente sus ideas al hablar **4,85**

Capacidad para identificar, plantear y resolver problemas **4,81**

Compromiso ético y honestidad **4,78**

GEOLOGÍA



SEXO

59,1 %
Hombres

40,9 %
Mujeres



INDICADORES DE EMPLEO

Indicador	Hombres	Mujeres	Total
Desempleo	12,4 %	0,0 %	7,6 %
Subempleo	0,0 %	0,0 %	0,0 %
Poca Relación	2,9 %	15,9 %	8,3 %

TIPO DE TRABAJO

Persona asalariada



Persona con actividad económica independiente

62,2 %

26,2 %



CONTINUÓ ESTUDIOS PARA LA OBTENCIÓN DE UNA CERTIFICACIÓN O GRADO ACADÉMICO

72,7 %



FINANCIAMIENTO DE LOS ESTUDIOS UNIVERSITARIOS (respuesta múltiple)

Fondos generados con su trabajo **76,6 %**

Fondos familiares (padres, cónyuge, otros) **75,7 %**

Beca de la universidad de la que se graduó **76,6 %**



PORCENTAJE DE PERSONAS QUE TRABAJAN EN TRES MOMENTOS

Durante los estudios **57,2 %**

Al momento de la graduación **46,5 %**

Al momento de la encuesta **88,4 %**

SECTOR LABORAL

Estatal

42,9 %



Privado

57,1 %

TIEMPO PARA EMPLEARSE

(Meses totales para conseguir el primer empleo relacionado)



17 MESES
PROMEDIO



SALARIO PROMEDIO
₡ 751.401,19

MODALIDAD DE TRABAJO

Presencial

59,1 %



Teletrabajo

40,9 %



PRINCIPALES ASPECTOS QUE INFLUYERON EN LA CONTRATACIÓN (respuesta múltiple)

Carrera de la que se graduó **51,2 %**

Ganó las pruebas de selección de personal **38,1 %**

Recomendación de una persona **34,2 %**



DOMINAN EL IDIOMA INGLÉS

85,4 %

PROMEDIO DE DOMINIO DE ASPECTOS DEL IDIOMA INGLÉS
(valoración en una escala de 1 a 5)

Lectura	Escritura	Entiende en forma oral	Habla
4,07	3,57	4,00	3,62



TIPO DE PUESTO

Alta gerencia o dirección **0,0 %**

Mandos medios o jefaturas **28,0 %**

Subordinado **42,3 %**

Emprendedor **29,7 %**



SATISFACCIÓN CON EL TRABAJO ACTUAL

Escala del 1 al 5



4,14



MEDIO POR EL QUE CONSIGUIÓ EL EMPLEO

Anuncios y ferias **20,0 %**

Redes y contactos **50,4 %**

Emprendimiento **29,7 %**



PRINCIPALES COMPETENCIAS CONSIDERADAS MÁS IMPORTANTES PARA EL TRABAJO

Compromiso con la calidad **4,81**

Compromiso ético y honestidad **4,75**

Capacidad para redactar documentos e informes **4,72**

SEXO

55,2 %
Hombres

44,8 %
Mujeres



INDICADORES DE EMPLEO

Indicador	Hombres	Mujeres	Total
Desempleo	0,0 %	0,0 %	0,0 %
Subempleo	0,0 %	0,0 %	0,0 %
Poca Relación	0,0 %	0,0 %	0,0 %

TIPO DE TRABAJO

Persona asalariada



Persona con actividad económica independiente

93,1 %

3,4 %



CONTINUÓ ESTUDIOS PARA LA OBTENCIÓN DE UNA CERTIFICACIÓN O GRADO ACADÉMICO

69,0 %



FINANCIAMIENTO DE LOS ESTUDIOS UNIVERSITARIOS (respuesta múltiple)

Fondos generados con su trabajo **75,9 %**

Fondos familiares (padres, cónyuge, otros) **75,9 %**

Beca de la universidad de la que se graduó **65,5 %**



PORCENTAJE DE PERSONAS QUE TRABAJAN EN TRES MOMENTOS

Durante los estudios **62,1 %**

Al momento de la graduación **75,9 %**

Al momento de la encuesta **96,6 %**



SECTOR LABORAL

Estatal

29,6 %



Privado

70,4 %

TIEMPO PARA EMPLEARSE

(Meses totales para conseguir el primer empleo relacionado)



3 MESES
PROMEDIO



SALARIO PROMEDIO
₡ 1.101.979,69

MODALIDAD DE TRABAJO

Presencial

24,1 %



Teletrabajo

75,9 %



PRINCIPALES ASPECTOS QUE INFLUYERON EN LA CONTRATACIÓN (respuesta múltiple)

Carrera de la que se graduó **93,1 %**

Grado académico **65,5 %**

Ganó las pruebas de selección de personal **58,6 %**



DOMINAN EL IDIOMA INGLÉS

86,2 %

PROMEDIO DE DOMINIO DE ASPECTOS DEL IDIOMA INGLÉS
(valoración en una escala de 1 a 5)

Lectura	Escritura	Entiende en forma oral	Habla
4,72	4,16	4,36	4,12



TIPO DE PUESTO

Alta gerencia o dirección **0,0 %**

Mandos medios o jefaturas **35,7 %**

Subordinado **60,7 %**

Emprendedor **3,6 %**



SATISFACCIÓN CON EL TRABAJO ACTUAL

Escala del 1 al 5



4,43



MEDIO POR EL QUE CONSIGUIÓ EL EMPLEO

Anuncios y ferias **17,9 %**

Redes y contactos **78,6 %**

Emprendimiento **3,6 %**



PRINCIPALES COMPETENCIAS CONSIDERADAS MÁS IMPORTANTES PARA EL TRABAJO

Compromiso ético y honestidad **4,89**

Compromiso con la calidad **4,86**

Capacidad para adaptarse a situaciones nuevas **4,82**

METEOROLOGÍA

SEXO

57,1 %
Hombres

42,9 %
Mujeres



INDICADORES DE EMPLEO

Indicador	Hombres	Mujeres	Total
Desempleo	0,0 %	0,0 %	0,0 %
Subempleo	0,0 %	0,0 %	0,0 %
Poca Relación	0,0 %	0,0 %	0,0 %

TIPO DE TRABAJO

Persona asalariada



Persona con actividad económica independiente

92,9 %

0,0 %



CONTINUÓ ESTUDIOS PARA LA OBTENCIÓN DE UNA CERTIFICACIÓN O GRADO ACADÉMICO

78,6 %



FINANCIAMIENTO DE LOS ESTUDIOS UNIVERSITARIOS (respuesta múltiple)

Fondos generados con su trabajo **78,6 %**

Fondos familiares (padres, cónyuge, otros) **71,4 %**

Beca de la universidad de la que se graduó **100,0 %**



PORCENTAJE DE PERSONAS QUE TRABAJAN EN TRES MOMENTOS

Durante los estudios **64,3 %**

Al momento de la graduación **42,9 %**

Al momento de la encuesta **92,9 %**



SECTOR LABORAL

Estatal

69,2 %



Privado

30,8 %

TIEMPO PARA EMPLEARSE

(Meses totales para conseguir el primer empleo relacionado)



3 MESES
PROMEDIO



SALARIO PROMEDIO
¢681.761,07

MODALIDAD DE TRABAJO

Presencial

41,5 %



Teletrabajo

58,5 %



PRINCIPALES ASPECTOS QUE INFLUYERON EN LA CONTRATACIÓN (respuesta múltiple)

Carrera de la que se graduó **78,6 %**

Recomendación de una persona **64,3 %**

Grado académico **57,1 %**



DOMINAN EL IDIOMA INGLÉS

100,0 %

PROMEDIO DE DOMINIO DE ASPECTOS DEL IDIOMA INGLÉS
(valoración en una escala de 1 a 5)

Lectura	Escritura	Entiende en forma oral	Habla
4,71	3,93	4,29	3,43



TIPO DE PUESTO

Alta gerencia o dirección **0,0 %**

Mandos medios o jefaturas **0,0 %**

Subordinado **100,0 %**

Emprendedor **0,0 %**



SATISFACCIÓN CON EL TRABAJO ACTUAL

Escala del 1 al 5



3,62



MEDIO POR EL QUE CONSIGUIÓ EL EMPLEO

Anuncios y ferias **46,2 %**

Redes y contactos **53,8 %**

Emprendimiento **0,0 %**



PRINCIPALES COMPETENCIAS CONSIDERADAS MÁS IMPORTANTES PARA EL TRABAJO

Pensamiento crítico **4,92**

Compromiso ético y honestidad **4,85**

Compromiso con la calidad **4,85**

QUÍMICA



SEXO

48,6 %
Hombres

51,4 %
Mujeres



INDICADORES DE EMPLEO

Indicador	Hombres	Mujeres	Total
Desempleo	4,0 %	5,2 %	4,6 %
Subempleo	0,0 %	1,0 %	0,5 %
Poca Relación	0,0 %	1,9 %	1,0 %

TIPO DE TRABAJO

Persona asalariada



Persona con actividad económica independiente

88,2 %

4,2 %



CONTINUÓ ESTUDIOS PARA LA OBTENCIÓN DE UNA CERTIFICACIÓN O GRADO ACADÉMICO

76,7 %



FINANCIAMIENTO DE LOS ESTUDIOS UNIVERSITARIOS (respuesta múltiple)

Fondos generados con su trabajo **69,6 %**

Fondos familiares (padres, cónyuge, otros) **83,8 %**

Beca de la universidad de la que se graduó **52,3 %**



PORCENTAJE DE PERSONAS QUE TRABAJAN EN TRES MOMENTOS

Durante los estudios **47,5 %**

Al momento de la graduación **62,7 %**

Al momento de la encuesta **92,4 %**

SECTOR LABORAL

Estatal

26,4 %



Privado

73,6 %

TIEMPO PARA EMPLEARSE

(Meses totales para conseguir el primer empleo relacionado)



7 MESES
PROMEDIO



SALARIO PROMEDIO
₡876.544,76

MODALIDAD DE TRABAJO

Presencial

66,2 %



Teletrabajo

33,8 %



PRINCIPALES ASPECTOS QUE INFLUYERON EN LA CONTRATACIÓN (respuesta múltiple)

Carrera de la que se graduó **69,7 %**

Grado académico **61,5 %**

Disponibilidad horaria **52,9 %**



DOMINAN EL IDIOMA INGLÉS

98,9 %

PROMEDIO DE DOMINIO DE ASPECTOS DEL IDIOMA INGLÉS
(valoración en una escala de 1 a 5)

Lectura	Escritura	Entiende en forma oral	Habla
4,30	3,92	4,16	3,69



TIPO DE PUESTO

Alta gerencia o dirección **8,2 %**

Mandos medios o jefaturas **39,8 %**

Subordinado **45,7 %**

Emprendedor **4,5 %**



SATISFACCIÓN CON EL TRABAJO ACTUAL

Escala del 1 al 5



4,24



MEDIO POR EL QUE CONSIGUIÓ EL EMPLEO

Anuncios y ferias **32,7 %**

Redes y contactos **62,7 %**

Emprendimiento **4,5 %**



PRINCIPALES COMPETENCIAS CONSIDERADAS MÁS IMPORTANTES PARA EL TRABAJO

Compromiso con la calidad **4,77**

Compromiso ético y honestidad **4,75**

Capacidad para identificar, plantear y resolver problemas **4,71**

LABORATORISTA QUÍMICO

SEXO

28,8 %
Hombres

71,2 %
Mujeres



INDICADORES DE EMPLEO

Indicador	Hombres	Mujeres	Total
Desempleo	9,7 %	3,8 %	5,5 %
Subempleo	0,0 %	0,0 %	0,0 %
Poca Relación	0,0 %	4,0 %	2,9 %

TIPO DE TRABAJO

Persona asalariada



Persona con actividad económica independiente

86,3 %

0,9 %



CONTINUÓ ESTUDIOS PARA LA OBTENCIÓN DE UNA CERTIFICACIÓN O GRADO ACADÉMICO

59,1 %



FINANCIAMIENTO DE LOS ESTUDIOS UNIVERSITARIOS (respuesta múltiple)

Fondos generados con su trabajo **74,3 %**

Fondos familiares (padres, cónyuge, otros) **57,5 %**

Beca de la universidad de la que se graduó **72,3 %**

PORCENTAJE DE PERSONAS QUE TRABAJAN EN TRES MOMENTOS

Durante los estudios **46,5 %**

Al momento de la graduación **62,5 %**

Al momento de la encuesta **87,3 %**



SECTOR LABORAL

Estatal



Privado

36,7 %

63,3 %

TIEMPO PARA EMPLEARSE

(Meses totales para conseguir el primer empleo relacionado)



9 MESES
PROMEDIO



SALARIO PROMEDIO
₡855.152,33

MODALIDAD DE TRABAJO

Presencial



Teletrabajo

94,0 %

6,0 %



PRINCIPALES ASPECTOS QUE INFLUYERON EN LA CONTRATACIÓN (respuesta múltiple)

Carrera de la que se graduó **81,2 %**

Grado académico **71,5 %**

Ganó las pruebas de selección de personal **66,1 %**



DOMINAN EL IDIOMA INGLÉS

89,3 %

PROMEDIO DE DOMINIO DE ASPECTOS DEL IDIOMA INGLÉS
(valoración en una escala de 1 a 5)

Lectura	Escritura	Entiende en forma oral	Habla
3,96	3,35	3,49	3,09



TIPO DE PUESTO

Alta gerencia o dirección **0,0 %**

Mandos medios o jefaturas **13,0 %**

Subordinado **85,9 %**

Emprendedor **1,1 %**



SATISFACCIÓN CON EL TRABAJO ACTUAL

Escala del 1 al 5



4,15



MEDIO POR EL QUE CONSIGUIÓ EL EMPLEO

Anuncios y ferias **33,8 %**

Redes y contactos **65,2 %**

Emprendimiento **1,1 %**



PRINCIPALES COMPETENCIAS CONSIDERADAS MÁS IMPORTANTES PARA EL TRABAJO

Compromiso ético y honestidad **4,86**

Compromiso con la calidad **4,65**

Capacidad para trabajar en equipo **4,64**

CIENCIAS ACTUARIALES

SEXO

84,2 %
Hombres

15,8 %
Mujeres



INDICADORES DE EMPLEO

Indicador	Hombres	Mujeres	Total
Desempleo	6,3 %	0,0 %	5,6 %
Subempleo	0,0 %	0,0 %	0,0 %
Poca Relación	0,0 %	0,0 %	0,0 %

TIPO DE TRABAJO

Persona asalariada



Persona con actividad económica independiente

78,9 %

10,5 %



CONTINUÓ ESTUDIOS PARA LA OBTENCIÓN DE UNA CERTIFICACIÓN O GRADO ACADÉMICO

68,4 %



FINANCIAMIENTO DE LOS ESTUDIOS UNIVERSITARIOS (respuesta múltiple)

Fondos generados con su trabajo **78,9 %**

Fondos familiares (padres, cónyuge, otros) **52,6 %**

Beca de la universidad de la que se graduó **78,9 %**

PORCENTAJE DE PERSONAS QUE TRABAJAN EN TRES MOMENTOS

Durante los estudios **68,4 %**

Al momento de la graduación **94,7 %**

Al momento de la encuesta **89,5 %**



SECTOR LABORAL

Estatal

60,0 %



Privado

40,0 %

TIEMPO PARA EMPLEARSE

(Meses totales para conseguir el primer empleo relacionado)



2 MESES
PROMEDIO



SALARIO PROMEDIO
₡ 1.434.707,68

MODALIDAD DE TRABAJO

Presencial

13,5 %



Teletrabajo

86,5 %



PRINCIPALES ASPECTOS QUE INFLUYERON EN LA CONTRATACIÓN (respuesta múltiple)

Carrera de la que se graduó **73,7 %**

Grado académico **63,2 %**

Ganó las pruebas de selección de personal **63,2 %**



DOMINAN EL IDIOMA INGLÉS

100,0 %

PROMEDIO DE DOMINIO DE ASPECTOS DEL IDIOMA INGLÉS
(valoración en una escala de 1 a 5)

Lectura	Escritura	Entiende en forma oral	Habla
4,58	4,00	4,21	3,84



TIPO DE PUESTO

Alta gerencia o dirección **5,9 %**

Mandos medios o jefaturas **5,9 %**

Subordinado **76,5 %**

Emprendedor **11,8 %**



SATISFACCIÓN CON EL TRABAJO ACTUAL

Escala del 1 al 5



4,35



MEDIO POR EL QUE CONSIGUIÓ EL EMPLEO

Anuncios y ferias **23,5 %**

Redes y contactos **64,7 %**

Emprendimiento **11,8 %**



PRINCIPALES COMPETENCIAS CONSIDERADAS MÁS IMPORTANTES PARA EL TRABAJO

Pensamiento crítico **4,82**

Capacidad para analizar datos y convertirlos en información **4,82**

Capacidad de manejo de bases de datos y programación **4,71**



OIAP
Observatoriul Național de Informații

COMPUTACIÓ

INGENIERÍA EN COMPUTADORES

SEXO

96,7 %
Hombres

3,3 %
Mujeres



INDICADORES DE EMPLEO

Indicador	Hombres	Mujeres	Total
Desempleo	0,0 %	0,0 %	0,0 %
Subempleo	0,0 %	0,0 %	0,0 %
Poca Relación	0,0 %	0,0 %	0,0 %

TIPO DE TRABAJO

Persona asalariada



Persona con actividad económica independiente

93,3 %

6,7 %



CONTINUÓ ESTUDIOS PARA LA OBTENCIÓN DE UNA CERTIFICACIÓN O GRADO ACADÉMICO

46,7 %



FINANCIAMIENTO DE LOS ESTUDIOS UNIVERSITARIOS (respuesta múltiple)

Fondos generados con su trabajo **23,3 %**

Fondos familiares (padres, cónyuge, otros) **90,0 %**

Beca de la universidad de la que se graduó **66,7 %**



PORCENTAJE DE PERSONAS QUE TRABAJAN EN TRES MOMENTOS

Durante los estudios **40,0 %**

Al momento de la graduación **86,7 %**

Al momento de la encuesta **100,0 %**



SECTOR LABORAL

Estatal
0,0 %



Privado
100,0 %

TIEMPO PARA EMPLEARSE

(Meses totales para conseguir el primer empleo relacionado)



2 MESES
PROMEDIO



SALARIO PROMEDIO
₡1.314.970,08

MODALIDAD DE TRABAJO

Presencial
2,9 %



Teletrabajo
97,1 %



PRINCIPALES ASPECTOS QUE INFLUYERON EN LA CONTRATACIÓN (respuesta múltiple)

Carrera de la que se graduó **86,7 %**

Poseer un segundo idioma **83,3 %**

Ganó las pruebas de selección de personal **76,7 %**



DOMINAN EL IDIOMA INGLÉS

100,0 %

PROMEDIO DE DOMINIO DE ASPECTOS DEL IDIOMA INGLÉS (valoración en una escala de 1 a 5)

Lectura	Escritura	Entiende en forma oral	Habla
4,57	4,37	4,27	4,03



TIPO DE PUESTO

Alta gerencia o dirección **0,0 %**

Mandos medios o jefaturas **20,0 %**

Subordinado **70,0 %**

Emprendedor **6,7 %**



SATISFACCIÓN CON EL TRABAJO ACTUAL

Escala del 1 al 5



4,37



MEDIO POR EL QUE CONSIGUIÓ EL EMPLEO

Anuncios y ferias **23,3 %**

Redes y contactos **70,0 %**

Emprendimiento **6,7 %**



PRINCIPALES COMPETENCIAS CONSIDERADAS MÁS IMPORTANTES PARA EL TRABAJO

Capacidad para trabajar de forma autónoma **4,90**

Capacidad para identificar, plantear y resolver problemas **4,90**

Compromiso ético y honestidad **4,80**

INGENIERÍA DEL SOFTWARE

SEXO

80,5 %
Hombres

19,5 %
Mujeres



INDICADORES DE EMPLEO

Indicador	Hombres	Mujeres	Total
Desempleo	1,8 %	0,0 %	1,4 %
Subempleo	0,0 %	0,0 %	0,0 %
Poca Relación	2,1 %	4,3 %	2,6 %

TIPO DE TRABAJO

Persona asalariada



Persona con actividad económica independiente

91,3 %

6,4 %



CONTINUÓ ESTUDIOS PARA LA OBTENCIÓN DE UNA CERTIFICACIÓN O GRADO ACADÉMICO

64,6 %



FINANCIAMIENTO DE LOS ESTUDIOS UNIVERSITARIOS (respuesta múltiple)

Fondos generados con su trabajo **60,2 %**

Fondos familiares (padres, cónyuge, otros) **36,4 %**

Beca de la universidad de la que se graduó **44,8 %**



PORCENTAJE DE PERSONAS QUE TRABAJAN EN TRES MOMENTOS

Durante los estudios **80,3 %**

Al momento de la graduación **83,9 %**

Al momento de la encuesta **97,7 %**



SECTOR LABORAL

Estatal

16,6 %



Privado

83,4 %

TIEMPO PARA EMPLEARSE

(Meses totales para conseguir el primer empleo relacionado)



9 MESES
PROMEDIO



SALARIO PROMEDIO
₡987.524,03

MODALIDAD DE TRABAJO

Presencial

22,3 %



Teletrabajo

77,7 %



PRINCIPALES ASPECTOS QUE INFLUYERON EN LA CONTRATACIÓN (respuesta múltiple)

Carrera de la que se graduó **80,0 %**

Grado académico **68,5 %**

Ganó las pruebas de selección de personal **68,4 %**



DOMINAN EL IDIOMA INGLÉS

97,9 %

PROMEDIO DE DOMINIO DE ASPECTOS DEL IDIOMA INGLÉS
(valoración en una escala de 1 a 5)

Lectura	Escritura	Entiende en forma oral	Habla
4,04	3,72	3,80	3,44



TIPO DE PUESTO

Alta gerencia o dirección **3,2 %**

Mandos medios o jefaturas **23,6 %**

Subordinado **66,4 %**

Emprendedor **6,6 %**



SATISFACCIÓN CON EL TRABAJO ACTUAL

Escala del 1 al 5



4,49



MEDIO POR EL QUE CONSIGUIÓ EL EMPLEO

Anuncios y ferias **33,7 %**

Redes y contactos **59,8 %**

Emprendimiento **6,6 %**



PRINCIPALES COMPETENCIAS CONSIDERADAS MÁS IMPORTANTES PARA EL TRABAJO

Compromiso ético y honestidad **4,79**

Compromiso con la calidad **4,76**

Capacidad para trabajar en equipo **4,75**

SISTEMAS DE INFORMACIÓN

SEXO

68,0 %
Hombres

32,0 %
Mujeres



INDICADORES DE EMPLEO

Indicador	Hombres	Mujeres	Total
Desempleo	5,9 %	4,6 %	5,5 %
Subempleo	2,1 %	4,8 %	2,9 %
Poca Relación	4,8 %	11,8 %	7,0 %

TIPO DE TRABAJO

Persona asalariada



Persona con actividad económica independiente

85,7 %

6,1 %



CONTINUÓ ESTUDIOS PARA LA OBTENCIÓN DE UNA CERTIFICACIÓN O GRADO ACADÉMICO

55,3 %



FINANCIAMIENTO DE LOS ESTUDIOS UNIVERSITARIOS (respuesta múltiple)

Fondos generados con su trabajo **79,4 %**

Fondos familiares (padres, cónyuge, otros) **38,8 %**

Beca de la universidad de la que se graduó **34,0 %**



PORCENTAJE DE PERSONAS QUE TRABAJAN EN TRES MOMENTOS

Durante los estudios **84,5 %**

Al momento de la graduación **82,5 %**

Al momento de la encuesta **91,8 %**



SECTOR LABORAL

Estatal

42,3 %



Privado

57,7 %

TIEMPO PARA EMPLEARSE

(Meses totales para conseguir el primer empleo relacionado)



13 MESES
PROMEDIO



SALARIO PROMEDIO
₡944.912,87

MODALIDAD DE TRABAJO

Presencial

41,8 %



Teletrabajo

58,2 %



PRINCIPALES ASPECTOS QUE INFLUYERON EN LA CONTRATACIÓN (respuesta múltiple)

Carrera de la que se graduó **72,7 %**

Grado académico **65,6 %**

Experiencia laboral previa **50,5 %**



DOMINAN EL IDIOMA INGLÉS

80,4 %

PROMEDIO DE DOMINIO DE ASPECTOS DEL IDIOMA INGLÉS
(valoración en una escala de 1 a 5)

Lectura	Escritura	Entiende en forma oral	Habla
3,95	3,42	3,42	3,18



TIPO DE PUESTO

Alta gerencia o dirección **4,2 %**

Mandos medios o jefaturas **24,6 %**

Subordinado **64,5 %**

Emprendedor **6,7 %**



SATISFACCIÓN CON EL TRABAJO ACTUAL

Escala del 1 al 5



4,38



MEDIO POR EL QUE CONSIGUIÓ EL EMPLEO

Anuncios y ferias **40,1 %**

Redes y contactos **53,2 %**

Emprendimiento **6,7 %**



PRINCIPALES COMPETENCIAS CONSIDERADAS MÁS IMPORTANTES PARA EL TRABAJO

Compromiso ético y honestidad **4,84**

Compromiso con la calidad **4,73**

Capacidad para trabajar bajo presión **4,66**

SEXO

76,0 %
Hombres

24,0 %
Mujeres



INDICADORES DE EMPLEO

Indicador	Hombres	Mujeres	Total
Desempleo	2,5 %	0,9 %	2,1 %
Subempleo	0,0 %	3,3 %	0,8 %
Poca Relación	2,3 %	6,6 %	3,3 %

TIPO DE TRABAJO

Persona asalariada



Persona con actividad económica independiente

88,1 %

7,0 %



CONTINUÓ ESTUDIOS PARA LA OBTENCIÓN DE UNA CERTIFICACIÓN O GRADO ACADÉMICO

66,0 %



FINANCIAMIENTO DE LOS ESTUDIOS UNIVERSITARIOS (respuesta múltiple)

Fondos generados con su trabajo **36,7 %**

Fondos familiares (padres, cónyuge, otros) **59,3 %**

Beca de la universidad de la que se graduó **83,4 %**



PORCENTAJE DE PERSONAS QUE TRABAJAN EN TRES MOMENTOS

Durante los estudios **50,5 %**

Al momento de la graduación **69,4 %**

Al momento de la encuesta **95,1 %**



SECTOR LABORAL

Estatal

12,3 %



Privado

87,7 %

TIEMPO PARA EMPLEARSE

(Meses totales para conseguir el primer empleo relacionado)



8 MESES
PROMEDIO



SALARIO PROMEDIO
₡1.039.642,20

MODALIDAD DE TRABAJO

Presencial

14,7 %



Teletrabajo

85,3 %



PRINCIPALES ASPECTOS QUE INFLUYERON EN LA CONTRATACIÓN (respuesta múltiple)

Carrera de la que se graduó **78,7 %**

Ganó las pruebas de selección de personal **71,7 %**

Grado académico **62,2 %**



DOMINAN EL IDIOMA INGLÉS

87,2 %

PROMEDIO DE DOMINIO DE ASPECTOS DEL IDIOMA INGLÉS
(valoración en una escala de 1 a 5)

Lectura	Escritura	Entiende en forma oral	Habla
4,15	3,92	3,83	3,54



TIPO DE PUESTO

Alta gerencia o dirección **1,3 %**

Mandos medios o jefaturas **8,7 %**

Subordinado **81,7 %**

Emprendedor **7,4 %**



SATISFACCIÓN CON EL TRABAJO ACTUAL

Escala del 1 al 5



4,52



MEDIO POR EL QUE CONSIGUIÓ EL EMPLEO

Anuncios y ferias **22,3 %**

Redes y contactos **70,3 %**

Emprendimiento **7,4 %**



PRINCIPALES COMPETENCIAS CONSIDERADAS MÁS IMPORTANTES PARA EL TRABAJO

Compromiso ético y honestidad **4,85**

Capacidad para trabajar en equipo **4,79**

Compromiso con la calidad **4,77**

CIENCIAS DE LA COMPUTACIÓN

SEXO

83,6 %
Hombres

16,4 %
Mujeres



INDICADORES DE EMPLEO

Indicador	Hombres	Mujeres	Total
Desempleo	1,0 %	0,9 %	0,8 %
Subempleo	0,0 %	0,0 %	0,0 %
Poca Relación	0,0 %	0,0 %	0,0 %

TIPO DE TRABAJO

Persona asalariada



Persona con actividad económica independiente

91,0 %

7,4 %



CONTINUÓ ESTUDIOS PARA LA OBTENCIÓN DE UNA CERTIFICACIÓN O GRADO ACADÉMICO

50,7 %



FINANCIAMIENTO DE LOS ESTUDIOS UNIVERSITARIOS (respuesta múltiple)

Fondos generados con su trabajo **59,8 %**

Fondos familiares (padres, cónyuge, otros) **75,4 %**

Beca de la universidad de la que se graduó **67,2 %**

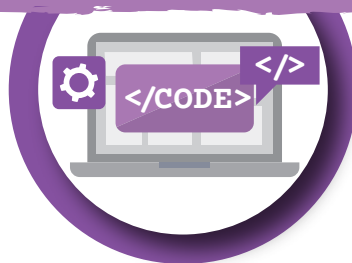


PORCENTAJE DE PERSONAS QUE TRABAJAN EN TRES MOMENTOS

Durante los estudios **44,2 %**

Al momento de la graduación **76,3 %**

Al momento de la encuesta **98,4 %**



SECTOR LABORAL

Estatal

2,7 %



Privado

97,3 %

TIEMPO PARA EMPLEARSE

(Meses totales para conseguir el primer empleo relacionado)



7 MESES
PROMEDIO



SALARIO PROMEDIO
₡1.207.236,86

MODALIDAD DE TRABAJO

Presencial

5,0 %



Teletrabajo

95,0 %



PRINCIPALES ASPECTOS QUE INFLUYERON EN LA CONTRATACIÓN (respuesta múltiple)

Carrera de la que se graduó **87,7 %**

Poseer un segundo idioma **76,3 %**

Ganó las pruebas de selección de personal **73,8 %**



DOMINAN EL IDIOMA INGLÉS

100,0 %

PROMEDIO DE DOMINIO DE ASPECTOS DEL IDIOMA INGLÉS
(valoración en una escala de 1 a 5)

Lectura	Escritura	Entiende en forma oral	Habla
4,66	4,36	4,49	4,24



TIPO DE PUESTO

Alta gerencia o dirección **1,7 %**

Mandos medios o jefaturas **17,5 %**

Subordinado **73,3 %**

Emprendedor **7,5 %**



SATISFACCIÓN CON EL TRABAJO ACTUAL

Escala del 1 al 5



4,47



MEDIO POR EL QUE CONSIGUIÓ EL EMPLEO

Anuncios y ferias **27,4 %**

Redes y contactos **65,0 %**

Emprendimiento **7,5 %**



PRINCIPALES COMPETENCIAS CONSIDERADAS MÁS IMPORTANTES PARA EL TRABAJO

Capacidad para identificar, plantear y resolver problemas **4,79**

Pensamiento crítico **4,79**

Capacidad para adaptarse a situaciones nuevas **4,73**



OlaP
Observatorio Laboral de Petroleros

CIENCIAS ECONÓMICAS



ADMINISTRACIÓN

SEXO

33,6 %
Hombres

66,4 %
Mujeres



INDICADORES DE EMPLEO

Indicador	Hombres	Mujeres	Total
Desempleo	13,0 %	9,5 %	10,7 %
Subempleo	3,1 %	0,0 %	1,0 %
Poca Relación	6,0 %	11,0 %	9,3 %

TIPO DE TRABAJO

Persona asalariada



Persona con actividad económica independiente

75,9 %

11,3 %



CONTINUÓ ESTUDIOS PARA LA OBTENCIÓN DE UNA CERTIFICACIÓN O GRADO ACADÉMICO

74,6 %



FINANCIAMIENTO DE LOS ESTUDIOS UNIVERSITARIOS (respuesta múltiple)

Fondos generados con su trabajo **53,1 %**

Fondos familiares (padres, cónyuge, otros) **51,9 %**

Beca de la universidad de la que se graduó **68,2 %**



PORCENTAJE DE PERSONAS QUE TRABAJAN EN TRES MOMENTOS

Durante los estudios **56,9 %**

Al momento de la graduación **57,0 %**

Al momento de la encuesta **87,2 %**



SECTOR LABORAL

Estatal

24,7 %



Privado

75,3 %

TIEMPO PARA EMPLEARSE

(Meses totales para conseguir el primer empleo relacionado)



12 MESES
PROMEDIO



SALARIO PROMEDIO
₡ 723.869,87

MODALIDAD DE TRABAJO

Presencial

56,4 %



Teletrabajo

43,6 %



PRINCIPALES ASPECTOS QUE INFLUYERON EN LA CONTRATACIÓN (respuesta múltiple)

Carrera de la que se graduó **56,5 %**

Ganó las pruebas de selección de personal **55,9 %**

Grado académico **48,9 %**



DOMINAN EL IDIOMA INGLÉS

70,6 %

PROMEDIO DE DOMINIO DE ASPECTOS DEL IDIOMA INGLÉS
(valoración en una escala de 1 a 5)

Lectura	Escritura	Entiende en forma oral	Habla
3,98	3,54	3,78	3,42



TIPO DE PUESTO

Alta gerencia o dirección **3,8 %**

Mandos medios o jefaturas **20,4 %**

Subordinado **62,8 %**

Emprendedor **13,0 %**



SATISFACCIÓN CON EL TRABAJO ACTUAL

Escala del 1 al 5



4,16



MEDIO POR EL QUE CONSIGUIÓ EL EMPLEO

Anuncios y ferias **31,3 %**

Redes y contactos **55,7 %**

Emprendimiento **13,0 %**



PRINCIPALES COMPETENCIAS CONSIDERADAS MÁS IMPORTANTES PARA EL TRABAJO

Compromiso ético y honestidad **4,84**

Compromiso con la calidad **4,67**

Capacidad para trabajar bajo presión **4,62**

COMERCIO INTERNACIONAL

SEXO

34,2 %
Hombres

65,8 %
Mujeres



INDICADORES DE EMPLEO

Indicador	Hombres	Mujeres	Total
Desempleo	3,1 %	18,8 %	13,2 %
Subempleo	0,0 %	0,0 %	0,0 %
Poca Relación	9,1 %	20,2 %	15,8 %

TIPO DE TRABAJO

Persona asalariada



Persona con actividad económica independiente

73,0 %

7,7 %



CONTINUÓ ESTUDIOS PARA LA OBTENCIÓN DE UNA CERTIFICACIÓN O GRADO ACADÉMICO

63,5 %



FINANCIAMIENTO DE LOS ESTUDIOS UNIVERSITARIOS (respuesta múltiple)

Fondos generados con su trabajo **39,3 %**

Fondos familiares (padres, cónyuge, otros) **48,1 %**

Beca de la universidad de la que se graduó **71,0 %**



PORCENTAJE DE PERSONAS QUE TRABAJAN EN TRES MOMENTOS

Durante los estudios **48,9 %**

Al momento de la graduación **53,7 %**

Al momento de la encuesta **80,7 %**



SECTOR LABORAL

Estatal

6,4 %



Privado

93,6 %

TIEMPO PARA EMPLEARSE

(Meses totales para conseguir el primer empleo relacionado)



16 MESES
PROMEDIO



SALARIO PROMEDIO
₡ 685.861,15

MODALIDAD DE TRABAJO

Presencial

64,0 %



Teletrabajo

36,0 %



PRINCIPALES ASPECTOS QUE INFLUYERON EN LA CONTRATACIÓN (respuesta múltiple)

Ganó las pruebas de selección de personal **48,3 %**

Carrera de la que se graduó **47,3 %**

Grado académico **46,7 %**



DOMINAN EL IDIOMA INGLÉS

89,2 %

PROMEDIO DE DOMINIO DE ASPECTOS DEL IDIOMA INGLÉS
(valoración en una escala de 1 a 5)

Lectura	Escritura	Entiende en forma oral	Habla
3,93	3,67	3,76	3,48



TIPO DE PUESTO

Alta gerencia o dirección **2,4 %**

Mandos medios o jefaturas **30,6 %**

Subordinado **56,7 %**

Emprendedor **9,5 %**



SATISFACCIÓN CON EL TRABAJO ACTUAL

Escala del 1 al 5



4,15



MEDIO POR EL QUE CONSIGUIÓ EL EMPLEO

Anuncios y ferias **42,7 %**

Redes y contactos **47,8 %**

Emprendimiento **9,5 %**



PRINCIPALES COMPETENCIAS CONSIDERADAS MÁS IMPORTANTES PARA EL TRABAJO

Compromiso ético y honestidad **4,62**

Compromiso con la calidad **4,62**

Capacidad para trabajar bajo presión **4,53**

ADMINISTRACIÓN DE LA PRODUCCIÓN

SEXO

66,7 %
Hombres

33,3 %
Mujeres



INDICADORES DE EMPLEO

Indicador	Hombres	Mujeres	Total
Desempleo	0,0 %	0,0 %	0,0 %
Subempleo	0,0 %	16,7 %	5,9 %
Poca Relación	0,0 %	0,0 %	0,0 %

TIPO DE TRABAJO

Persona asalariada



Persona con actividad económica independiente

83,3 %

11,1 %



CONTINUÓ ESTUDIOS PARA LA OBTENCIÓN DE UNA CERTIFICACIÓN O GRADO ACADÉMICO

83,3 %



FINANCIAMIENTO DE LOS ESTUDIOS UNIVERSITARIOS (respuesta múltiple)

Fondos generados con su trabajo **94,4 %**

Fondos familiares (padres, cónyuge, otros) **11,1 %**

Beca de la universidad de la que se graduó **27,8 %**



PORCENTAJE DE PERSONAS QUE TRABAJAN EN TRES MOMENTOS

Durante los estudios **100,0 %**

Al momento de la graduación **94,4 %**

Al momento de la encuesta **94,4 %**



SECTOR LABORAL

Estatal

13,3 %



Privado

86,7 %

TIEMPO PARA EMPLEARSE

(Meses totales para conseguir el primer empleo relacionado)



7 MESES
PROMEDIO



SALARIO PROMEDIO
₡921.356,07

MODALIDAD DE TRABAJO

Presencial

67,0 %



Teletrabajo

33,0 %



PRINCIPALES ASPECTOS QUE INFLUYERON EN LA CONTRATACIÓN (respuesta múltiple)

Experiencia laboral previa **61,1 %**

Ganó las pruebas de selección de personal **55,6 %**

Grado académico **50,0 %**



DOMINAN EL IDIOMA INGLÉS

88,9 %

PROMEDIO DE DOMINIO DE ASPECTOS DEL IDIOMA INGLÉS
(valoración en una escala de 1 a 5)

Lectura	Escritura	Entiende en forma oral	Habla
3,81	3,44	3,44	3,44



TIPO DE PUESTO

Alta gerencia o dirección **5,9 %**

Mandos medios o jefaturas **64,7 %**

Subordinado **17,6 %**

Emprendedor **11,8 %**



SATISFACCIÓN CON EL TRABAJO ACTUAL

Escala del 1 al 5



4,18



MEDIO POR EL QUE CONSIGUIÓ EL EMPLEO

Anuncios y ferias **17,6 %**

Redes y contactos **70,6 %**

Emprendimiento **11,8 %**



PRINCIPALES COMPETENCIAS CONSIDERADAS MÁS IMPORTANTES PARA EL TRABAJO

Compromiso ético y honestidad **4,76**

Capacidad de adaptarse a situaciones nuevas **4,71**

Capacidad para identificar, plantear y resolver problemas **4,59**

PROVEEDURÍA

SEXO

39,3 %
Hombres

60,7 %
Mujeres



INDICADORES DE EMPLEO

Indicador	Hombres	Mujeres	Total
Desempleo	0,0 %	0,0 %	0,0 %
Subempleo	0,0 %	0,0 %	0,0 %
Poca Relación	0,0 %	5,9 %	3,6 %

TIPO DE TRABAJO

Persona asalariada



Persona con actividad económica independiente

96,4 %

3,6 %



CONTINUÓ ESTUDIOS PARA LA OBTENCIÓN DE UNA CERTIFICACIÓN O GRADO ACADÉMICO

57,1 %



FINANCIAMIENTO DE LOS ESTUDIOS UNIVERSITARIOS (respuesta múltiple)

Fondos generados con su trabajo **82,1 %**

Fondos familiares (padres, cónyuge, otros) **10,7 %**

Beca de la universidad de la que se graduó **25,0 %**



PORCENTAJE DE PERSONAS QUE TRABAJAN EN TRES MOMENTOS

Durante los estudios **92,9 %**

Al momento de la graduación **96,4 %**

Al momento de la encuesta **100,0 %**



SECTOR LABORAL

Estatal

14,8 %



Privado

85,2 %

TIEMPO PARA EMPLEARSE

(Meses totales para conseguir el primer empleo relacionado)



30 MESES
PROMEDIO



SALARIO PROMEDIO
₡ 776.956,46

MODALIDAD DE TRABAJO

Presencial

44,5 %



Teletrabajo

55,5 %



PRINCIPALES ASPECTOS QUE INFLUYERON EN LA CONTRATACIÓN (respuesta múltiple)

Carrera de la que se graduó **78,6 %**

Grado académico **78,6 %**

Disponibilidad horaria **71,4 %**



DOMINAN EL IDIOMA INGLÉS

75,0 %

PROMEDIO DE DOMINIO DE ASPECTOS DEL IDIOMA INGLÉS
(valoración en una escala de 1 a 5)

Lectura	Escritura	Entiende en forma oral	Habla
3,95	3,71	3,62	3,29



TIPO DE PUESTO

Alta gerencia o dirección **0,0 %**

Mandos medios o jefaturas **46,4 %**

Subordinado **50,0 %**

Emprendedor **3,6 %**



SATISFACCIÓN CON EL TRABAJO ACTUAL

Escala del 1 al 5



4,43



MEDIO POR EL QUE CONSIGUIÓ EL EMPLEO

Anuncios y ferias **35,7 %**

Redes y contactos **60,7 %**

Emprendimiento **3,6 %**



PRINCIPALES COMPETENCIAS CONSIDERADAS MÁS IMPORTANTES PARA EL TRABAJO

Compromiso ético y honestidad **4,71**

Capacidad para trabajar bajo presión **4,68**

Compromiso con la calidad **4,61**

ADMINISTRACIÓN DE RECURSOS HUMANOS

SEXO

23,7 %
Hombres

76,3 %
Mujeres



INDICADORES DE EMPLEO

Indicador	Hombres	Mujeres	Total
Desempleo	4,4 %	11,4 %	9,8 %
Subempleo	0,0 %	2,3 %	1,7 %
Poca Relación	7,6 %	21,2 %	17,8 %

TIPO DE TRABAJO

Persona asalariada



Persona con actividad económica independiente

79,1 %

7,7 %



CONTINUÓ ESTUDIOS PARA LA OBTENCIÓN DE UNA CERTIFICACIÓN O GRADO ACADÉMICO

63,2 %



FINANCIAMIENTO DE LOS ESTUDIOS UNIVERSITARIOS (respuesta múltiple)

Fondos generados con su trabajo **68,1 %**

Fondos familiares (padres, cónyuge, otros) **30,6 %**

Beca de la universidad de la que se graduó **50,3 %**



PORCENTAJE DE PERSONAS QUE TRABAJAN EN TRES MOMENTOS

Durante los estudios **81,1 %**

Al momento de la graduación **76,1 %**

Al momento de la encuesta **86,9 %**



SECTOR LABORAL

Estatal

35,1 %



Privado

64,9 %

TIEMPO PARA EMPLEARSE

(Meses totales para conseguir el primer empleo relacionado)



15 MESES
PROMEDIO



SALARIO PROMEDIO
₡ 720.933,70

MODALIDAD DE TRABAJO

Presencial

64,4 %



Teletrabajo

35,6 %



PRINCIPALES ASPECTOS QUE INFLUYERON EN LA CONTRATACIÓN (respuesta múltiple)

Ganó las pruebas de selección de personal **53,9 %**

Carrera de la que se graduó **43,9 %**

Experiencia laboral previa **43,2 %**



DOMINAN EL IDIOMA INGLÉS

65,9 %

PROMEDIO DE DOMINIO DE ASPECTOS DEL IDIOMA INGLÉS
(valoración en una escala de 1 a 5)

Lectura	Escritura	Entiende en forma oral	Habla
3,61	3,29	3,57	3,18



TIPO DE PUESTO

Alta gerencia o dirección **4,6 %**

Mandos medios o jefaturas **29,1 %**

Subordinado **56,8 %**

Emprendedor **8,9 %**



SATISFACCIÓN CON EL TRABAJO ACTUAL

Escala del 1 al 5



4,17



MEDIO POR EL QUE CONSIGUIÓ EL EMPLEO

Anuncios y ferias **37,8 %**

Redes y contactos **53,3 %**

Emprendimiento **8,9 %**



PRINCIPALES COMPETENCIAS CONSIDERADAS MÁS IMPORTANTES PARA EL TRABAJO

Compromiso ético y honestidad **4,79**

Compromiso con la calidad **4,67**

Capacidad para trabajar bajo presión **4,62**

ADMINISTRACIÓN PÚBLICA

SEXO

41,4 %
Hombres

58,6 %
Mujeres



INDICADORES DE EMPLEO

Indicador	Hombres	Mujeres	Total
Desempleo	4,3 %	4,0 %	4,1 %
Subempleo	0,0 %	0,0 %	0,0 %
Poca Relación	6,5 %	11,8 %	9,5 %

TIPO DE TRABAJO

Persona asalariada



Persona con actividad económica independiente

85,4 %

7,5 %



CONTINUÓ ESTUDIOS PARA LA OBTENCIÓN DE UNA CERTIFICACIÓN O GRADO ACADÉMICO

66,3 %



FINANCIAMIENTO DE LOS ESTUDIOS UNIVERSITARIOS (respuesta múltiple)

Fondos generados con su trabajo **48,9 %**

Fondos familiares (padres, cónyuge, otros) **53,5 %**

Beca de la universidad de la que se graduó **75,6 %**



PORCENTAJE DE PERSONAS QUE TRABAJAN EN TRES MOMENTOS

Durante los estudios **59,2 %**

Al momento de la graduación **70,6 %**

Al momento de la encuesta **93,0 %**



SECTOR LABORAL

Estatal

25,3 %



Privado

74,7 %

TIEMPO PARA EMPLEARSE

(Meses totales para conseguir el primer empleo relacionado)



11 MESES
PROMEDIO



SALARIO PROMEDIO
₡ 731.661,86

MODALIDAD DE TRABAJO

Presencial

52,5 %



Teletrabajo

47,5 %



PRINCIPALES ASPECTOS QUE INFLUYERON EN LA CONTRATACIÓN (respuesta múltiple)

Grado académico **66,5 %**

Ganó las pruebas de selección de personal **60,8 %**

Disponibilidad horaria **60,4 %**



DOMINAN EL IDIOMA INGLÉS

80,3 %

PROMEDIO DE DOMINIO DE ASPECTOS DEL IDIOMA INGLÉS
(valoración en una escala de 1 a 5)

Lectura	Escritura	Entiende en forma oral	Habla
4,14	3,84	3,92	3,52



TIPO DE PUESTO

Alta gerencia o dirección **3,1 %**

Mandos medios o jefaturas **19,6 %**

Subordinado **69,1 %**

Emprendedor **8,1 %**



SATISFACCIÓN CON EL TRABAJO ACTUAL

Escala del 1 al 5



4,21



MEDIO POR EL QUE CONSIGUIÓ EL EMPLEO

Anuncios y ferias **27,1 %**

Redes y contactos **64,8 %**

Emprendimiento **8,1 %**



PRINCIPALES COMPETENCIAS CONSIDERADAS MÁS IMPORTANTES PARA EL TRABAJO

Compromiso ético y honestidad **4,79**

Capacidad para trabajar bajo presión **4,75**

Compromiso con la calidad **4,65**

CONTADURÍA

SEXO

39,0 %
Hombres

61,0 %
Mujeres



INDICADORES DE EMPLEO

Indicador	Hombres	Mujeres	Total
Desempleo	0,0 %	6,2 %	3,7 %
Subempleo	0,0 %	2,2 %	1,3 %
Poca Relación	4,2 %	4,1 %	4,1 %

TIPO DE TRABAJO

Persona asalariada



Persona con actividad económica independiente

81,0 %

12,0 %



CONTINUÓ ESTUDIOS PARA LA OBTENCIÓN DE UNA CERTIFICACIÓN O GRADO ACADÉMICO

65,4 %



FINANCIAMIENTO DE LOS ESTUDIOS UNIVERSITARIOS (respuesta múltiple)

Fondos generados con su trabajo **62,2 %**

Fondos familiares (padres, cónyuge, otros) **40,7 %**

Beca de la universidad de la que se graduó **63,6 %**



PORCENTAJE DE PERSONAS QUE TRABAJAN EN TRES MOMENTOS

Durante los estudios **70,9 %**

Al momento de la graduación **83,8 %**

Al momento de la encuesta **93,0 %**



SECTOR LABORAL

Estatal

25,6 %



Privado

74,4 %

TIEMPO PARA EMPLEARSE

(Meses totales para conseguir el primer empleo relacionado)



13 MESES
PROMEDIO



SALARIO PROMEDIO
₡819.992,69

MODALIDAD DE TRABAJO

Presencial

46,5 %



Teletrabajo

53,5 %



PRINCIPALES ASPECTOS QUE INFLUYERON EN LA CONTRATACIÓN (respuesta múltiple)

Carrera de la que se graduó **71,3 %**

Ganó las pruebas de selección de personal **60,4 %**

Grado académico **55,3 %**



DOMINAN EL IDIOMA INGLÉS

69,2 %

PROMEDIO DE DOMINIO DE ASPECTOS DEL IDIOMA INGLÉS
(valoración en una escala de 1 a 5)

Lectura	Escritura	Entiende en forma oral	Habla
3,79	3,45	3,56	3,28



TIPO DE PUESTO

Alta gerencia o dirección **3,9 %**

Mandos medios o jefaturas **30,1 %**

Subordinado **53,1 %**

Emprendedor **12,9 %**



SATISFACCIÓN CON EL TRABAJO ACTUAL

Escala del 1 al 5



4,29



MEDIO POR EL QUE CONSIGUIÓ EL EMPLEO

Anuncios y ferias **32,4 %**

Redes y contactos **54,7 %**

Emprendimiento **12,9 %**



PRINCIPALES COMPETENCIAS CONSIDERADAS MÁS IMPORTANTES PARA EL TRABAJO

Compromiso ético y honestidad **4,76**

Compromiso con la calidad **4,64**

Capacidad para analizar datos y convertirlos en información **4,58**

FINANZAS

SEXO

32,6 %
Hombres

67,4 %
Mujeres



INDICADORES DE EMPLEO

Indicador	Hombres	Mujeres	Total
Desempleo	11,9 %	8,8 %	9,8 %
Subempleo	0,0 %	3,0 %	2,0 %
Poca Relación	0,7 %	7,9 %	5,6 %

TIPO DE TRABAJO

Persona asalariada



Persona con actividad económica independiente

77,0 %

11,0 %



CONTINUÓ ESTUDIOS PARA LA OBTENCIÓN DE UNA CERTIFICACIÓN O GRADO ACADÉMICO

59,7 %



FINANCIAMIENTO DE LOS ESTUDIOS UNIVERSITARIOS (respuesta múltiple)

Fondos generados con su trabajo **54,4 %**

Fondos familiares (padres, cónyuge, otros) **40,8 %**

Beca de la universidad de la que se graduó **46,5 %**



PORCENTAJE DE PERSONAS QUE TRABAJAN EN TRES MOMENTOS

Durante los estudios **77,5 %**

Al momento de la graduación **79,5 %**

Al momento de la encuesta **88,0 %**



SECTOR LABORAL

Estatal

32,3 %



Privado

67,7 %

TIEMPO PARA EMPLEARSE

(Meses totales para conseguir el primer empleo relacionado)



16 MESES
PROMEDIO



SALARIO PROMEDIO
₡ 781.349,93

MODALIDAD DE TRABAJO

Presencial

54,3 %



Teletrabajo

45,7 %



PRINCIPALES ASPECTOS QUE INFLUYERON EN LA CONTRATACIÓN (respuesta múltiple)

Carrera de la que se graduó **58,0 %**

Ganó las pruebas de selección de personal **55,3 %**

Grado académico **54,1 %**



DOMINAN EL IDIOMA INGLÉS

69,5 %

PROMEDIO DE DOMINIO DE ASPECTOS DEL IDIOMA INGLÉS
(valoración en una escala de 1 a 5)

Lectura	Escritura	Entiende en forma oral	Habla
3,70	3,50	3,60	3,32



TIPO DE PUESTO

Alta gerencia o dirección **4,3 %**

Mandos medios o jefaturas **27,1 %**

Subordinado **56,1 %**

Emprendedor **12,5 %**



SATISFACCIÓN CON EL TRABAJO ACTUAL

Escala del 1 al 5



4,25



MEDIO POR EL QUE CONSIGUIÓ EL EMPLEO

Anuncios y ferias **39,4 %**

Redes y contactos **48,1 %**

Emprendimiento **12,5 %**



PRINCIPALES COMPETENCIAS CONSIDERADAS MÁS IMPORTANTES PARA EL TRABAJO

Compromiso ético y honestidad **4,81**

Compromiso con la calidad **4,71**

Capacidad para trabajar en equipo **4,64**

MERCADEO

SEXO

38,2 %
Hombres

61,8 %
Mujeres



INDICADORES DE EMPLEO

Indicador	Hombres	Mujeres	Total
Desempleo	4,3 %	6,8 %	5,8 %
Subempleo	0,0 %	2,3 %	1,4 %
Poca Relación	0,0 %	24,0 %	14,4 %

TIPO DE TRABAJO

Persona asalariada



Persona con actividad económica independiente

84,0 %

7,2 %



CONTINUÓ ESTUDIOS PARA LA OBTENCIÓN DE UNA CERTIFICACIÓN O GRADO ACADÉMICO

46,2 %



FINANCIAMIENTO DE LOS ESTUDIOS UNIVERSITARIOS (respuesta múltiple)

Fondos generados con su trabajo **75,8 %**

Fondos familiares (padres, cónyuge, otros) **35,4 %**

Beca de la universidad de la que se graduó **29,4 %**



PORCENTAJE DE PERSONAS QUE TRABAJAN EN TRES MOMENTOS

Durante los estudios **86,4 %**

Al momento de la graduación **81,7 %**

Al momento de la encuesta **91,1 %**



SECTOR LABORAL

Estatal

28,9 %



Privado

71,1 %

TIEMPO PARA EMPLEARSE

(Meses totales para conseguir el primer empleo relacionado)



24 MESES
PROMEDIO



SALARIO PROMEDIO
₡873.771,11

MODALIDAD DE TRABAJO

Presencial

48,3 %



Teletrabajo

51,7 %



PRINCIPALES ASPECTOS QUE INFLUYERON EN LA CONTRATACIÓN (respuesta múltiple)

Ganó las pruebas de selección de personal **61,5 %**

Disponibilidad horaria **59,5 %**

Carrera de la que se graduó **57,3 %**



DOMINAN EL IDIOMA INGLÉS

88,2 %

PROMEDIO DE DOMINIO DE ASPECTOS DEL IDIOMA INGLÉS
(valoración en una escala de 1 a 5)

Lectura	Escritura	Entiende en forma oral	Habla
3,86	3,44	3,62	3,28



TIPO DE PUESTO

Alta gerencia o dirección **1,4 %**

Mandos medios o jefaturas **43,6 %**

Subordinado **47,2 %**

Emprendedor **7,9 %**



SATISFACCIÓN CON EL TRABAJO ACTUAL

Escala del 1 al 5



4,17



MEDIO POR EL QUE CONSIGUIÓ EL EMPLEO

Anuncios y ferias **27,9 %**

Redes y contactos **64,2 %**

Emprendimiento **7,9 %**



PRINCIPALES COMPETENCIAS CONSIDERADAS MÁS IMPORTANTES PARA EL TRABAJO

Compromiso ético y honestidad **4,77**

Compromiso con la calidad **4,61**

Capacidad para redactar documentos e informes **4,54**

SEXO

13,8 %
Hombres

86,3 %
Mujeres



INDICADORES DE EMPLEO

Indicador	Hombres	Mujeres	Total
Desempleo	24,8 %	20,5 %	21,1 %
Subempleo	0,0 %	3,4 %	2,9 %
Poca Relación	0,0 %	36,1 %	31,2 %

TIPO DE TRABAJO

Persona asalariada



Persona con actividad económica independiente

67,2 %

9,1 %



CONTINUÓ ESTUDIOS PARA LA OBTENCIÓN DE UNA CERTIFICACIÓN O GRADO ACADÉMICO

63,1 %



FINANCIAMIENTO DE LOS ESTUDIOS UNIVERSITARIOS (respuesta múltiple)

Fondos generados con su trabajo **38,9 %**

Fondos familiares (padres, cónyuge, otros) **54,3 %**

Beca de la universidad de la que se graduó **73,6 %**



PORCENTAJE DE PERSONAS QUE TRABAJAN EN TRES MOMENTOS

Durante los estudios **50,4 %**

Al momento de la graduación **46,8 %**

Al momento de la encuesta **76,2 %**



SECTOR LABORAL

Estatal

64,4 %



Privado

35,6 %

TIEMPO PARA EMPLEARSE

(Meses totales para conseguir el primer empleo relacionado)



12 MESES
PROMEDIO



SALARIO PROMEDIO
¢693.832,44

MODALIDAD DE TRABAJO

Presencial

85,1 %



Teletrabajo

14,9 %



PRINCIPALES ASPECTOS QUE INFLUYERON EN LA CONTRATACIÓN (respuesta múltiple)

Lugar de residencia **45,3 %**

Disponibilidad horaria **44,5 %**

Ganó las pruebas de selección de personal **42,1 %**



DOMINAN EL IDIOMA INGLÉS

58,1 %

PROMEDIO DE DOMINIO DE ASPECTOS DEL IDIOMA INGLÉS
(valoración en una escala de 1 a 5)

Lectura	Escritura	Entiende en forma oral	Habla
3,29	2,94	3,17	2,88



TIPO DE PUESTO

Alta gerencia o dirección **7,6 %**

Mandos medios o jefaturas **7,6 %**

Subordinado **73,0 %**

Emprendedor **11,9 %**



SATISFACCIÓN CON EL TRABAJO ACTUAL

Escala del 1 al 5



3,72



MEDIO POR EL QUE CONSIGUIÓ EL EMPLEO

Anuncios y ferias **47,7 %**

Redes y contactos **40,4 %**

Emprendimiento **11,9 %**



PRINCIPALES COMPETENCIAS CONSIDERADAS MÁS IMPORTANTES PARA EL TRABAJO

Compromiso ético y honestidad **4,66**

Compromiso con la calidad **4,54**

Capacidad para satisfacer de manera rápida y amable las necesidades de atención e información de otras personas **4,52**

ECONOMÍA

SEXO

46,3 %
Hombres

53,7 %
Mujeres



INDICADORES DE EMPLEO

Indicador	Hombres	Mujeres	Total
Desempleo	2,1 %	3,1 %	2,6 %
Subempleo	0,0 %	0,0 %	0,0 %
Poca Relación	3,0 %	13,6 %	8,6 %

TIPO DE TRABAJO

Persona asalariada



Persona con actividad económica independiente

82,7 %

11,6 %



CONTINUÓ ESTUDIOS PARA LA OBTENCIÓN DE UNA CERTIFICACIÓN O GRADO ACADÉMICO

76,5 %



FINANCIAMIENTO DE LOS ESTUDIOS UNIVERSITARIOS (respuesta múltiple)

Fondos generados con su trabajo **37,7 %**

Fondos familiares (padres, cónyuge, otros) **70,1 %**

Beca de la universidad de la que se graduó **50,6 %**



PORCENTAJE DE PERSONAS QUE TRABAJAN EN TRES MOMENTOS

Durante los estudios **51,8 %**

Al momento de la graduación **52,5 %**

Al momento de la encuesta **94,3 %**



SECTOR LABORAL

Estatal

28,6 %



Privado

71,4 %

TIEMPO PARA EMPLEARSE

(Meses totales para conseguir el primer empleo relacionado)



8 MESES
PROMEDIO



SALARIO PROMEDIO

₡921.197,61

MODALIDAD DE TRABAJO

Presencial

19,3 %



Teletrabajo

80,7 %



PRINCIPALES ASPECTOS QUE INFLUYERON EN LA CONTRATACIÓN (respuesta múltiple)

Carrera de la que se graduó **68,3 %**

Ganó las pruebas de selección de personal **64,0 %**

Grado académico **63,6 %**



DOMINAN EL IDIOMA INGLÉS

94,0 %

PROMEDIO DE DOMINIO DE ASPECTOS DEL IDIOMA INGLÉS (valoración en una escala de 1 a 5)

Lectura	Escritura	Entiende en forma oral	Habla
4,37	4,06	4,14	3,90



TIPO DE PUESTO

Alta gerencia o dirección **2,3 %**

Mandos medios o jefaturas **17,2 %**

Subordinado **67,3 %**

Emprendedor **12,3 %**



SATISFACCIÓN CON EL TRABAJO ACTUAL

Escala del 1 al 5



4,29



MEDIO POR EL QUE CONSIGUIÓ EL EMPLEO

Anuncios y ferias **31,7 %**

Redes y contactos **56,0 %**

Emprendimiento **12,3 %**



PRINCIPALES COMPETENCIAS CONSIDERADAS MÁS IMPORTANTES PARA EL TRABAJO

Compromiso con la calidad **4,87**

Compromiso ético y honestidad **4,83**

Capacidad de análisis y síntesis **4,76**

PLANIFICACIÓN

SEXO

28,9 %
Hombres

71,1 %
Mujeres



INDICADORES DE EMPLEO

Indicador	Hombres	Mujeres	Total
Desempleo	18,5 %	8,5 %	11,6 %
Subempleo	0,0 %	0,0 %	0,0 %
Poca Relación	23,7 %	35,7 %	32,2 %

TIPO DE TRABAJO

Persona asalariada



Persona con actividad económica independiente

74,2 %

7,0 %



CONTINUÓ ESTUDIOS PARA LA OBTENCIÓN DE UNA CERTIFICACIÓN O GRADO ACADÉMICO

80,2 %



FINANCIAMIENTO DE LOS ESTUDIOS UNIVERSITARIOS (respuesta múltiple)

Fondos generados con su trabajo **31,5 %**

Fondos familiares (padres, cónyuge, otros) **45,2 %**

Beca de la universidad de la que se graduó **57,3 %**

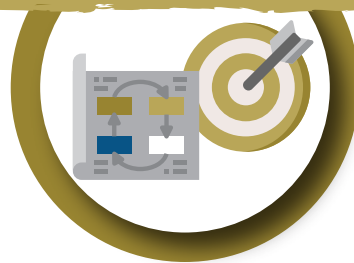


PORCENTAJE DE PERSONAS QUE TRABAJAN EN TRES MOMENTOS

Durante los estudios **51,2 %**

Al momento de la graduación **44,6 %**

Al momento de la encuesta **81,3 %**



SECTOR LABORAL

Estatal

26,4 %



Privado

73,6 %

TIEMPO PARA EMPLEARSE

(Meses totales para conseguir el primer empleo relacionado)



9 MESES
PROMEDIO



SALARIO PROMEDIO
₡ 656.984,08

MODALIDAD DE TRABAJO

Presencial

49,1 %



Teletrabajo

50,9 %



PRINCIPALES ASPECTOS QUE INFLUYERON EN LA CONTRATACIÓN (respuesta múltiple)

Grado académico **35,7 %**

Carrera de la que se graduó **28,1 %**

Experiencia laboral previa **27,6 %**



DOMINAN EL IDIOMA INGLÉS

86,2 %

PROMEDIO DE DOMINIO DE ASPECTOS DEL IDIOMA INGLÉS
(valoración en una escala de 1 a 5)

Lectura	Escritura	Entiende en forma oral	Habla
3,58	3,37	3,58	3,35



TIPO DE PUESTO

Alta gerencia o dirección **1,8 %**

Mandos medios o jefaturas **16,7 %**

Subordinado **72,8 %**

Emprendedor **8,6 %**



SATISFACCIÓN CON EL TRABAJO ACTUAL

Escala del 1 al 5



3,52



MEDIO POR EL QUE CONSIGUIÓ EL EMPLEO

Anuncios y ferias **61,2 %**

Redes y contactos **30,2 %**

Emprendimiento **8,6 %**



PRINCIPALES COMPETENCIAS CONSIDERADAS MÁS IMPORTANTES PARA EL TRABAJO

Compromiso ético y honestidad **4,34**

Compromiso con la calidad **4,23**

Capacidad para satisfacer de manera rápida y amable las necesidades de atención e información de otras personas **4,12**



CIENCIAS SOCIALES



ARCHIVÍSTICA

SEXO

32,1 %
Hombres

67,9 %
Mujeres



INDICADORES DE EMPLEO

Indicador	Hombres	Mujeres	Total
Desempleo	0,0 %	0,0 %	0,0 %
Subempleo	0,0 %	5,3 %	3,6 %
Poca Relación	0,0 %	0,0 %	0,0 %

TIPO DE TRABAJO

Persona asalariada



Persona con actividad económica independiente

100,0 %

0,0 %



CONTINUÓ ESTUDIOS PARA LA OBTENCIÓN DE UNA CERTIFICACIÓN O GRADO ACADÉMICO

78,6 %



FINANCIAMIENTO DE LOS ESTUDIOS UNIVERSITARIOS (respuesta múltiple)

Fondos generados con su trabajo **75,0 %**

Fondos familiares (padres, cónyuge, otros) **35,7 %**

Beca de la universidad de la que se graduó **82,1 %**



PORCENTAJE DE PERSONAS QUE TRABAJAN EN TRES MOMENTOS

Durante los estudios **53,6 %**

Al momento de la graduación **57,1 %**

Al momento de la encuesta **100,0 %**



SECTOR LABORAL

Estatal

75,0 %



Privado

25,0 %

TIEMPO PARA EMPLEARSE

(Meses totales para conseguir el primer empleo relacionado)



18 MESES
PROMEDIO



SALARIO PROMEDIO
₡647.578,75

MODALIDAD DE TRABAJO

Presencial

80,4 %



Teletrabajo

19,6 %



PRINCIPALES ASPECTOS QUE INFLUYERON EN LA CONTRATACIÓN (respuesta múltiple)

Carrera de la que se graduó **82,1 %**

Grado académico **64,3 %**

Disponibilidad horaria **57,1 %**



DOMINAN EL IDIOMA INGLÉS

71,4 %

PROMEDIO DE DOMINIO DE ASPECTOS DEL IDIOMA INGLÉS
(valoración en una escala de 1 a 5)

Lectura	Escritura	Entiende en forma oral	Habla
3,70	3,10	3,75	2,90



TIPO DE PUESTO

Alta gerencia o dirección **0,0 %**

Mandos medios o jefaturas **7,1 %**

Subordinado **92,9 %**

Emprendedor **0,0 %**



SATISFACCIÓN CON EL TRABAJO ACTUAL

Escala del 1 al 5



3,93



MEDIO POR EL QUE CONSIGUIÓ EL EMPLEO

Anuncios y ferias **57,1 %**

Redes y contactos **42,9 %**

Emprendimiento **0,0 %**



PRINCIPALES COMPETENCIAS CONSIDERADAS MÁS IMPORTANTES PARA EL TRABAJO

Compromiso ético y honestidad **4,89**

Capacidad para satisfacer de manera rápida y amable las necesidades de atención e información de otras personas **4,71**

Capacidad de análisis y síntesis **4,68**

SECRETARIADO PROFESIONAL

SEXO

7,8 %
Hombres

92,2 %
Mujeres



INDICADORES DE EMPLEO

Indicador	Hombres	Mujeres	Total
Desempleo	0,0 %	0,0 %	0,0 %
Subempleo	0,0 %	2,0 %	1,8 %
Poca Relación	0,0 %	21,0 %	19,4 %

TIPO DE TRABAJO

Persona asalariada



Persona con actividad económica independiente

90,4 %

9,6 %



CONTINUÓ ESTUDIOS PARA LA OBTENCIÓN DE UNA CERTIFICACIÓN O GRADO ACADÉMICO

79,0 %



FINANCIAMIENTO DE LOS ESTUDIOS UNIVERSITARIOS (respuesta múltiple)

Fondos generados con su trabajo **24,9 %**

Fondos familiares (padres, cónyuge, otros) **32,9 %**

Beca de la universidad de la que se graduó **75,1 %**



PORCENTAJE DE PERSONAS QUE TRABAJAN EN TRES MOMENTOS

Durante los estudios **61,4 %**

Al momento de la graduación **55,5 %**

Al momento de la encuesta **100,0 %**



SECTOR LABORAL

Estatal

55,1 %



Privado

44,9 %

TIEMPO PARA EMPLEARSE

(Meses totales para conseguir el primer empleo relacionado)



4 MESES
PROMEDIO



SALARIO PROMEDIO
₡608.377,65

MODALIDAD DE TRABAJO

Presencial

62,4 %



Teletrabajo

37,6 %



PRINCIPALES ASPECTOS QUE INFLUYERON EN LA CONTRATACIÓN (respuesta múltiple)

Ganó las pruebas de selección de personal **60,0 %**

Carrera de la que se graduó **53,7 %**

Experiencia laboral previa **46,1 %**



DOMINAN EL IDIOMA INGLÉS

77,1 %

PROMEDIO DE DOMINIO DE ASPECTOS DEL IDIOMA INGLÉS
(valoración en una escala de 1 a 5)

Lectura	Escritura	Entiende en forma oral	Habla
3,48	3,28	3,33	3,13



TIPO DE PUESTO

Alta gerencia o dirección **3,9 %**

Mandos medios o jefaturas **7,6 %**

Subordinado **79,0 %**

Emprendedor **9,6 %**



SATISFACCIÓN CON EL TRABAJO ACTUAL

Escala del 1 al 5



4,11



MEDIO POR EL QUE CONSIGUIÓ EL EMPLEO

Anuncios y ferias **63,5 %**

Redes y contactos **26,9 %**

Emprendimiento **9,6 %**



PRINCIPALES COMPETENCIAS CONSIDERADAS MÁS IMPORTANTES PARA EL TRABAJO

Capacidad para satisfacer de manera rápida y amable las necesidades de atención e información de otras personas **4,62**

Compromiso ético y honestidad **4,58**

Capacidad para trabajar de forma autónoma **4,48**

ANTROPOLOGÍA



SEXO

29,3 %
Hombres

70,7 %
Mujeres



INDICADORES DE EMPLEO

Indicador	Hombres	Mujeres	Total
Desempleo	12,0 %	11,9 %	11,9 %
Subempleo	3,0 %	1,5 %	2,0 %
Poca Relación	13,6 %	21,8 %	19,1 %

TIPO DE TRABAJO

Persona asalariada



Persona con actividad económica independiente

57,8 %

19,9 %



CONTINUÓ ESTUDIOS PARA LA OBTENCIÓN DE UNA CERTIFICACIÓN O GRADO ACADÉMICO

81,6 %



FINANCIAMIENTO DE LOS ESTUDIOS UNIVERSITARIOS (respuesta múltiple)

Fondos generados con su trabajo **78,5 %**

Fondos familiares (padres, cónyuge, otros) **68,7 %**

Beca de la universidad de la que se graduó **83,2 %**



PORCENTAJE DE PERSONAS QUE TRABAJAN EN TRES MOMENTOS

Durante los estudios **50,8 %**

Al momento de la graduación **45,7 %**

Al momento de la encuesta **77,7 %**

SECTOR LABORAL

Estatal



Privado

28,4 %

71,6 %

TIEMPO PARA EMPLEARSE

(Meses totales para conseguir el primer empleo relacionado)



14 MESES
PROMEDIO



SALARIO PROMEDIO
₡633.476,07

MODALIDAD DE TRABAJO

Presencial



Teletrabajo

47,1 %

52,9 %



PRINCIPALES ASPECTOS QUE INFLUYERON EN LA CONTRATACIÓN (respuesta múltiple)

Grado académico **39,1 %**

Disponibilidad horaria **36,3 %**

Carrera de la que se graduó **35,9 %**



DOMINAN EL IDIOMA INGLÉS

91,4 %

PROMEDIO DE DOMINIO DE ASPECTOS DEL IDIOMA INGLÉS
(valoración en una escala de 1 a 5)

Lectura	Escritura	Entiende en forma oral	Habla
4,47	3,94	4,16	3,76



TIPO DE PUESTO

Alta gerencia o dirección **2,0 %**

Mandos medios o jefaturas **21,1 %**

Subordinado **51,3 %**

Emprendedor **25,6 %**



SATISFACCIÓN CON EL TRABAJO ACTUAL

Escala del 1 al 5



4,17



MEDIO POR EL QUE CONSIGUIÓ EL EMPLEO

Anuncios y ferias **20,6 %**

Redes y contactos **53,8 %**

Emprendimiento **25,6 %**



PRINCIPALES COMPETENCIAS CONSIDERADAS MÁS IMPORTANTES PARA EL TRABAJO

Compromiso ético y honestidad **4,74**

Capacidad para identificar, plantear y resolver problemas **4,70**

Capacidad para satisfacer de manera rápida y amable las necesidades de atención e información de otras personas **4,69**

PERIODISMO

SEXO

36,1 %
Hombres

63,9 %
Mujeres



INDICADORES DE EMPLEO

Indicador	Hombres	Mujeres	Total
Desempleo	0,0 %	0,0 %	0,0 %
Subempleo	0,0 %	0,0 %	0,0 %
Poca Relación	8,3 %	0,0 %	3,1 %

TIPO DE TRABAJO

Persona asalariada



Persona con actividad económica independiente

80,6 %

8,3 %



CONTINUÓ ESTUDIOS PARA LA OBTENCIÓN DE UNA CERTIFICACIÓN O GRADO ACADÉMICO

72,2 %



FINANCIAMIENTO DE LOS ESTUDIOS UNIVERSITARIOS (respuesta múltiple)

Fondos generados con su trabajo **72,2 %**

Fondos familiares (padres, cónyuge, otros) **69,4 %**

Beca de la universidad de la que se graduó **69,4 %**



PORCENTAJE DE PERSONAS QUE TRABAJAN EN TRES MOMENTOS

Durante los estudios **80,6 %**

Al momento de la graduación **88,9 %**

Al momento de la encuesta **88,9 %**



SECTOR LABORAL

Estatal

24,1 %



Privado

75,9 %

TIEMPO PARA EMPLEARSE

(Meses totales para conseguir el primer empleo relacionado)



26 MESES
PROMEDIO



SALARIO PROMEDIO
₡999.513,89

MODALIDAD DE TRABAJO

Presencial

41,7 %



Teletrabajo

58,3 %



PRINCIPALES ASPECTOS QUE INFLUYERON EN LA CONTRATACIÓN (respuesta múltiple)

Carrera de la que se graduó **72,2 %**

Experiencia laboral previa **61,1 %**

Grado académico **58,3 %**



DOMINAN EL IDIOMA INGLÉS

100,0 %

PROMEDIO DE DOMINIO DE ASPECTOS DEL IDIOMA INGLÉS
(valoración en una escala de 1 a 5)

Lectura	Escritura	Entiende en forma oral	Habla
4,61	4,28	4,42	4,22



TIPO DE PUESTO

Alta gerencia o dirección **6,3 %**

Mandos medios o jefaturas **34,4 %**

Subordinado **50,0 %**

Emprendedor **9,4 %**



SATISFACCIÓN CON EL TRABAJO ACTUAL

Escala del 1 al 5



4,31



MEDIO POR EL QUE CONSIGUIÓ EL EMPLEO

Anuncios y ferias **9,4 %**

Redes y contactos **81,3 %**

Emprendimiento **9,4 %**



PRINCIPALES COMPETENCIAS CONSIDERADAS MÁS IMPORTANTES PARA EL TRABAJO

Capacidad para expresar claramente sus ideas al hablar **4,88**

Compromiso ético y honestidad **4,84**

Compromiso con la calidad **4,84**

PUBLICIDAD

SEXO

30,8 %
Hombres

69,2 %
Mujeres



INDICADORES DE EMPLEO

Indicador	Hombres	Mujeres	Total
Desempleo	12,5 %	5,6 %	7,7 %
Subempleo	0,0 %	0,0 %	0,0 %
Poca Relación	0,0 %	5,9 %	4,2 %

TIPO DE TRABAJO

Persona asalariada



Persona con actividad económica independiente

76,9 %

15,4 %



CONTINUÓ ESTUDIOS PARA LA OBTENCIÓN DE UNA CERTIFICACIÓN O GRADO ACADÉMICO

65,4 %



FINANCIAMIENTO DE LOS ESTUDIOS UNIVERSITARIOS (respuesta múltiple)

Fondos generados con su trabajo **80,8 %**

Fondos familiares (padres, cónyuge, otros) **84,6 %**

Beca de la universidad de la que se graduó **76,9 %**



PORCENTAJE DE PERSONAS QUE TRABAJAN EN TRES MOMENTOS

Durante los estudios **69,2 %**

Al momento de la graduación **73,1 %**

Al momento de la encuesta **92,3 %**



SECTOR LABORAL

Estatal



Privado

0,0 %

100,0 %

TIEMPO PARA EMPLEARSE

(Meses totales para conseguir el primer empleo relacionado)



7 MESES
PROMEDIO



SALARIO PROMEDIO
₡ 1.003.529,32

MODALIDAD DE TRABAJO

Presencial



Teletrabajo

19,8 %

80,2 %



PRINCIPALES ASPECTOS QUE INFLUYERON EN LA CONTRATACIÓN (respuesta múltiple)

Carrera de la que se graduó **73,1 %**

Grado académico **61,5 %**

Ganó las pruebas de selección de personal **57,7 %**



DOMINAN EL IDIOMA INGLÉS

100,0 %

PROMEDIO DE DOMINIO DE ASPECTOS DEL IDIOMA INGLÉS
(valoración en una escala de 1 a 5)

Lectura	Escritura	Entiende en forma oral	Habla
4,58	4,27	4,50	4,19



TIPO DE PUESTO

Alta gerencia o dirección **4,2 %**

Mandos medios o jefaturas **37,5 %**

Subordinado **41,7 %**

Emprendedor **16,7 %**



SATISFACCIÓN CON EL TRABAJO ACTUAL

Escala del 1 al 5



4,17



MEDIO POR EL QUE CONSIGUIÓ EL EMPLEO

Anuncios y ferias **25,0 %**

Redes y contactos **58,3 %**

Emprendimiento **16,7 %**



PRINCIPALES COMPETENCIAS CONSIDERADAS MÁS IMPORTANTES PARA EL TRABAJO

Capacidad para identificar, plantear y resolver problemas **4,79**

Compromiso ético y honestidad **4,63**

Capacidad para trabajar en equipo **4,58**

RELACIONES PÚBLICAS

SEXO

29,6 %
Hombres

70,4 %
Mujeres



INDICADORES DE EMPLEO

Indicador	Hombres	Mujeres	Total
Desempleo	0,0 %	0,0 %	0,0 %
Subempleo	0,0 %	0,0 %	0,0 %
Poca Relación	0,0 %	0,0 %	0,0 %

TIPO DE TRABAJO

Persona asalariada



Persona con actividad económica independiente

82,5 %

14,4 %



CONTINUÓ ESTUDIOS PARA LA OBTENCIÓN DE UNA CERTIFICACIÓN O GRADO ACADÉMICO

63,4 %



FINANCIAMIENTO DE LOS ESTUDIOS UNIVERSITARIOS (respuesta múltiple)

Fondos generados con su trabajo **63,1 %**

Fondos familiares (padres, cónyuge, otros) **71,9 %**

Beca de la universidad de la que se graduó **74,7 %**



PORCENTAJE DE PERSONAS QUE TRABAJAN EN TRES MOMENTOS

Durante los estudios **79,4 %**

Al momento de la graduación **81,4 %**

Al momento de la encuesta **96,9 %**



SECTOR LABORAL

Estatal

19,4 %



Privado

80,6 %

TIEMPO PARA EMPLEARSE

(Meses totales para conseguir el primer empleo relacionado)



8 MESES
PROMEDIO



SALARIO PROMEDIO
₡810.555,82

MODALIDAD DE TRABAJO

Presencial

29,8 %



Teletrabajo

70,2 %



PRINCIPALES ASPECTOS QUE INFLUYERON EN LA CONTRATACIÓN (respuesta múltiple)

Carrera de la que se graduó **72,4 %**

Experiencia laboral previa **62,3 %**

Poseer un segundo idioma **50,2 %**



DOMINAN EL IDIOMA INGLÉS

96,9 %

PROMEDIO DE DOMINIO DE ASPECTOS DEL IDIOMA INGLÉS
(valoración en una escala de 1 a 5)

Lectura	Escritura	Entiende en forma oral	Habla
4,68	4,16	4,56	4,27



TIPO DE PUESTO

Alta gerencia o dirección **0,0 %**

Mandos medios o jefaturas **42,2 %**

Subordinado **43,0 %**

Emprendedor **14,8 %**



SATISFACCIÓN CON EL TRABAJO ACTUAL

Escala del 1 al 5



4,17



MEDIO POR EL QUE CONSIGUIÓ EL EMPLEO

Anuncios y ferias **14,5 %**

Redes y contactos **70,7 %**

Emprendimiento **14,8 %**



PRINCIPALES COMPETENCIAS CONSIDERADAS MÁS IMPORTANTES PARA EL TRABAJO

Compromiso ético y honestidad **4,88**

Compromiso con la calidad **4,86**

Capacidad para trabajar en equipo **4,82**

PRODUCCIÓN AUDIOVISUAL

SEXO

48,7 %
Hombres

51,3 %
Mujeres



INDICADORES DE EMPLEO

Indicador	Hombres	Mujeres	Total
Desempleo	0,0 %	0,0 %	0,0 %
Subempleo	6,9 %	0,0 %	3,4 %
Poca Relación	13,9 %	6,6 %	10,1 %

TIPO DE TRABAJO

Persona asalariada



Persona con actividad económica independiente

80,7 %

19,3 %



CONTINUÓ ESTUDIOS PARA LA OBTENCIÓN DE UNA CERTIFICACIÓN O GRADO ACADÉMICO

67,0 %



FINANCIAMIENTO DE LOS ESTUDIOS UNIVERSITARIOS (respuesta múltiple)

Fondos generados con su trabajo **76,1 %**

Fondos familiares (padres, cónyuge, otros) **78,1 %**

Beca de la universidad de la que se graduó **86,3 %**



PORCENTAJE DE PERSONAS QUE TRABAJAN EN TRES MOMENTOS

Durante los estudios **76,3 %**

Al momento de la graduación **62,8 %**

Al momento de la encuesta **100,0 %**



SECTOR LABORAL

Estatal



Privado

17,0 %

83,0 %

TIEMPO PARA EMPLEARSE

(Meses totales para conseguir el primer empleo relacionado)



15 MESES
PROMEDIO



SALARIO PROMEDIO
₡827.307,64

MODALIDAD DE TRABAJO

Presencial



Teletrabajo

41,9 %

58,1 %



PRINCIPALES ASPECTOS QUE INFLUYERON EN LA CONTRATACIÓN (respuesta múltiple)

Carrera de la que se graduó **65,8 %**

Disponibilidad horaria **59,0 %**

Experiencia laboral previa **59,0 %**



DOMINAN EL IDIOMA INGLÉS

100,0 %

PROMEDIO DE DOMINIO DE ASPECTOS DEL IDIOMA INGLÉS
(valoración en una escala de 1 a 5)

Lectura	Escritura	Entiende en forma oral	Habla
4,84	4,35	4,75	4,50



TIPO DE PUESTO

Alta gerencia o dirección **6,8 %**

Mandos medios o jefaturas **18,3 %**

Subordinado **55,7 %**

Emprendedor **19,3 %**



SATISFACCIÓN CON EL TRABAJO ACTUAL

Escala del 1 al 5



4,22



MEDIO POR EL QUE CONSIGUIÓ EL EMPLEO

Anuncios y ferias **21,5 %**

Redes y contactos **59,2 %**

Emprendimiento **19,3 %**



PRINCIPALES COMPETENCIAS CONSIDERADAS MÁS IMPORTANTES PARA EL TRABAJO

Capacidad para identificar, plantear y resolver problema **4,82**

Compromiso con la calidad **4,80**

Capacidad para planificar y utilizar el tiempo de manera efectiva **4,74**

BIBLIOTECOLOGÍA

SEXO

17,2 %
Hombres

82,8 %
Mujeres



INDICADORES DE EMPLEO

Indicador	Hombres	Mujeres	Total
Desempleo	5,3 %	8,5 %	7,9 %
Subempleo	0,0 %	0,6 %	0,5 %
Poca Relación	5,3 %	11,2 %	10,1 %

TIPO DE TRABAJO

Persona asalariada



Persona con actividad económica independiente

85,4 %

3,5 %



CONTINUÓ ESTUDIOS PARA LA OBTENCIÓN DE UNA CERTIFICACIÓN O GRADO ACADÉMICO

77,5 %



FINANCIAMIENTO DE LOS ESTUDIOS UNIVERSITARIOS (respuesta múltiple)

Fondos generados con su trabajo **62,0 %**

Fondos familiares (padres, cónyuge, otros) **39,1 %**

Beca de la universidad de la que se graduó **71,4 %**



PORCENTAJE DE PERSONAS QUE TRABAJAN EN TRES MOMENTOS

Durante los estudios **68,2 %**

Al momento de la graduación **65,3 %**

Al momento de la encuesta **88,9 %**



SECTOR LABORAL

Estatal



Privado

81,4 %

18,6 %

TIEMPO PARA EMPLEARSE

(Meses totales para conseguir el primer empleo relacionado)



12 MESES
PROMEDIO



SALARIO PROMEDIO
₡ 784.449,26

MODALIDAD DE TRABAJO

Presencial



Teletrabajo

85,8 %

14,2 %



PRINCIPALES ASPECTOS QUE INFLUYERON EN LA CONTRATACIÓN (respuesta múltiple)

Carrera de la que se graduó **70,5 %**

Grado académico **62,7 %**

Disponibilidad horaria **52,7 %**



DOMINAN EL IDIOMA INGLÉS

61,9 %

PROMEDIO DE DOMINIO DE ASPECTOS DEL IDIOMA INGLÉS
(valoración en una escala de 1 a 5)

Lectura	Escritura	Entiende en forma oral	Habla
3,67	3,33	3,45	3,01



TIPO DE PUESTO

Alta gerencia o dirección **0,0 %**

Mandos medios o jefaturas **12,5 %**

Subordinado **83,1 %**

Emprendedor **4,0 %**



SATISFACCIÓN CON EL TRABAJO ACTUAL

Escala del 1 al 5



4,39



MEDIO POR EL QUE CONSIGUIÓ EL EMPLEO

Anuncios y ferias **55,5 %**

Redes y contactos **40,5 %**

Emprendimiento **4,0 %**



PRINCIPALES COMPETENCIAS CONSIDERADAS MÁS IMPORTANTES PARA EL TRABAJO

Compromiso ético y honestidad **4,76**

Compromiso con la calidad **4,67**

Capacidad para satisfacer de manera rápida y amable las necesidades de atención e información de otras personas **4,64**

CIENCIAS POLÍTICAS

SEXO

43,9 %
Hombres

56,1 %
Mujeres



INDICADORES DE EMPLEO

Indicador	Hombres	Mujeres	Total
Desempleo	10,6 %	10,1 %	10,3 %
Subempleo	5,9 %	0,0 %	2,6 %
Poca Relación	23,4 %	6,7 %	14,0 %

TIPO DE TRABAJO

Persona asalariada



Persona con actividad económica independiente

71,5 %

14,2 %



CONTINUÓ ESTUDIOS PARA LA OBTENCIÓN DE UNA CERTIFICACIÓN O GRADO ACADÉMICO

84,9 %



FINANCIAMIENTO DE LOS ESTUDIOS UNIVERSITARIOS (respuesta múltiple)

Fondos generados con su trabajo **56,2 %**

Fondos familiares (padres, cónyuge, otros) **64,1 %**

Beca de la universidad de la que se graduó **66,4 %**



PORCENTAJE DE PERSONAS QUE TRABAJAN EN TRES MOMENTOS

Durante los estudios **59,6 %**

Al momento de la graduación **52,8 %**

Al momento de la encuesta **85,7 %**



SECTOR LABORAL

Estatal



Privado

32,9 %

67,1 %

TIEMPO PARA EMPLEARSE

(Meses totales para conseguir el primer empleo relacionado)



13 MESES
PROMEDIO



SALARIO PROMEDIO
₡ 792.974,25

MODALIDAD DE TRABAJO

Presencial



Teletrabajo

35,9 %

64,1 %



PRINCIPALES ASPECTOS QUE INFLUYERON EN LA CONTRATACIÓN (respuesta múltiple)

Disponibilidad horaria **49,8 %**

Experiencia laboral previa **46,6 %**

Carrera de la que se graduó **45,5 %**



DOMINAN EL IDIOMA INGLÉS

91,3 %

PROMEDIO DE DOMINIO DE ASPECTOS DEL IDIOMA INGLÉS
(valoración en una escala de 1 a 5)

Lectura	Escritura	Entiende en forma oral	Habla
4,54	4,05	4,42	4,07



TIPO DE PUESTO

Alta gerencia o dirección **1,2 %**

Mandos medios o jefaturas **14,9 %**

Subordinado **67,4 %**

Emprendedor **16,5 %**



SATISFACCIÓN CON EL TRABAJO ACTUAL

Escala del 1 al 5



4,24



MEDIO POR EL QUE CONSIGUIÓ EL EMPLEO

Anuncios y ferias **14,0 %**

Redes y contactos **69,5 %**

Emprendimiento **16,5 %**



PRINCIPALES COMPETENCIAS CONSIDERADAS MÁS IMPORTANTES PARA EL TRABAJO

Compromiso con la calidad **4,83**

Compromiso ético y honestidad **4,58**

Capacidad para expresar claramente sus ideas al hablar **4,52**

RELACIONES INTERNACIONALES

SEXO

43,7 %
Hombres

56,3 %
Mujeres



INDICADORES DE EMPLEO

Indicador	Hombres	Mujeres	Total
Desempleo	0,0 %	0,0 %	0,0 %
Subempleo	7,2 %	0,0 %	3,4 %
Poca Relación	28,6 %	21,8 %	25,0 %

TIPO DE TRABAJO

Persona asalariada



Persona con actividad económica independiente

75,7 %

18,0 %



CONTINUÓ ESTUDIOS PARA LA OBTENCIÓN DE UNA CERTIFICACIÓN O GRADO ACADÉMICO

87,5 %



FINANCIAMIENTO DE LOS ESTUDIOS UNIVERSITARIOS (respuesta múltiple)

Fondos generados con su trabajo **41,4 %**

Fondos familiares (padres, cónyuge, otros) **57,8 %**

Beca de la universidad de la que se graduó **46,9 %**



PORCENTAJE DE PERSONAS QUE TRABAJAN EN TRES MOMENTOS

Durante los estudios **61,8 %**

Al momento de la graduación **64,1 %**

Al momento de la encuesta **93,8 %**



SECTOR LABORAL

Estatal



Privado

13,5 %

86,5 %

TIEMPO PARA EMPLEARSE

(Meses totales para conseguir el primer empleo relacionado)



2 MESES
PROMEDIO



SALARIO PROMEDIO
₡ 798.744,91

MODALIDAD DE TRABAJO

Presencial



Teletrabajo

35,4 %

64,6 %



PRINCIPALES ASPECTOS QUE INFLUYERON EN LA CONTRATACIÓN (respuesta múltiple)

Poseer un segundo idioma **54,6 %**

Ganó las pruebas de selección de personal **39,8 %**

Experiencia laboral previa **39,0 %**



DOMINAN EL IDIOMA INGLÉS

98,4 %

PROMEDIO DE DOMINIO DE ASPECTOS DEL IDIOMA INGLÉS
(valoración en una escala de 1 a 5)

Lectura	Escritura	Entiende en forma oral	Habla
4,52	4,21	4,50	4,27



TIPO DE PUESTO

Alta gerencia o dirección **4,2 %**

Mandos medios o jefaturas **23,3 %**

Subordinado **53,3 %**

Emprendedor **19,2 %**



SATISFACCIÓN CON EL TRABAJO ACTUAL

Escala del 1 al 5



4,17



MEDIO POR EL QUE CONSIGUIÓ EL EMPLEO

Anuncios y ferias **44,1 %**

Redes y contactos **36,7 %**

Emprendimiento **19,2 %**



PRINCIPALES COMPETENCIAS CONSIDERADAS MÁS IMPORTANTES PARA EL TRABAJO

Capacidad para expresar claramente sus ideas al hablar **4,67**

Compromiso ético y honestidad **4,66**

Capacidad para trabajar bajo presión **4,66**

HISTORIA

SEXO

51,5 %
Hombres

48,5 %
Mujeres



INDICADORES DE EMPLEO

Indicador	Hombres	Mujeres	Total
Desempleo	8,6 %	15,9 %	12,2 %
Subempleo	5,9 %	5,4 %	5,7 %
Poca Relación	21,2 %	37,8 %	28,9 %

TIPO DE TRABAJO

Persona asalariada



Persona con actividad económica independiente

61,0 %

18,5 %



CONTINUÓ ESTUDIOS PARA LA OBTENCIÓN DE UNA CERTIFICACIÓN O GRADO ACADÉMICO

88,5 %



FINANCIAMIENTO DE LOS ESTUDIOS UNIVERSITARIOS (respuesta múltiple)

Fondos generados con su trabajo **50,5 %**

Fondos familiares (padres, cónyuge, otros) **73,5 %**

Beca de la universidad de la que se graduó **70,5 %**



PORCENTAJE DE PERSONAS QUE TRABAJAN EN TRES MOMENTOS

Durante los estudios **50,5 %**

Al momento de la graduación **30,5 %**

Al momento de la encuesta **79,5 %**



SECTOR LABORAL

Estatal



Privado

24,6 %

75,4 %

TIEMPO PARA EMPLEARSE

(Meses totales para conseguir el primer empleo relacionado)



11 MESES
PROMEDIO



SALARIO PROMEDIO
¢559.434,35

MODALIDAD DE TRABAJO

Presencial



Teletrabajo

47,1 %

52,9 %



PRINCIPALES ASPECTOS QUE INFLUYERON EN LA CONTRATACIÓN (respuesta múltiple)

Ganó las pruebas de selección de personal **47,5 %**

Disponibilidad horaria **46,5 %**

Grado académico **41,5 %**



DOMINAN EL IDIOMA INGLÉS

93,5 %

PROMEDIO DE DOMINIO DE ASPECTOS DEL IDIOMA INGLÉS (valoración en una escala de 1 a 5)

Lectura	Escritura	Entiende en forma oral	Habla
4,50	4,09	4,44	4,07



TIPO DE PUESTO

Alta gerencia o dirección **3,1 %**

Mandos medios o jefaturas **8,8 %**

Subordinado **64,8 %**

Emprendedor **23,3 %**



SATISFACCIÓN CON EL TRABAJO ACTUAL

Escala del 1 al 5



4,01



MEDIO POR EL QUE CONSIGUIÓ EL EMPLEO

Anuncios y ferias **15,7 %**

Redes y contactos **61,0 %**

Emprendimiento **23,3 %**



PRINCIPALES COMPETENCIAS CONSIDERADAS MÁS IMPORTANTES PARA EL TRABAJO

Compromiso con la calidad **4,86**

Capacidad para trabajar bajo presión **4,74**

Compromiso ético y honestidad **4,66**

PSICOLOGÍA



SEXO

21,8 %
Hombres

78,2 %
Mujeres



INDICADORES DE EMPLEO

Indicador	Hombres	Mujeres	Total
Desempleo	9,1 %	3,9 %	5,0 %
Subempleo	12,3 %	10,5 %	10,9 %
Poca Relación	17,7 %	13,8 %	14,6 %

TIPO DE TRABAJO

Persona asalariada



Persona con actividad económica independiente

65,4 %

21,2 %



CONTINUÓ ESTUDIOS PARA LA OBTENCIÓN DE UNA CERTIFICACIÓN O GRADO ACADÉMICO

80,2 %



FINANCIAMIENTO DE LOS ESTUDIOS UNIVERSITARIOS (respuesta múltiple)

Fondos generados con su trabajo **36,7 %**

Fondos familiares (padres, cónyuge, otros) **73,5 %**

Beca de la universidad de la que se graduó **70,0 %**



PORCENTAJE DE PERSONAS QUE TRABAJAN EN TRES MOMENTOS

Durante los estudios **44,4 %**

Al momento de la graduación **43,2 %**

Al momento de la encuesta **86,6 %**

SECTOR LABORAL

Estatal



Privado

12,7 %

87,3 %

TIEMPO PARA EMPLEARSE

(Meses totales para conseguir el primer empleo relacionado)



13 MESES
PROMEDIO



SALARIO PROMEDIO
₡ 700.670,57

MODALIDAD DE TRABAJO

Presencial



Teletrabajo

54,7 %

45,3 %



PRINCIPALES ASPECTOS QUE INFLUYERON EN LA CONTRATACIÓN (respuesta múltiple)

Carrera de la que se graduó **48,2 %**

Experiencia laboral previa **42,1 %**

Grado académico **41,5 %**



DOMINAN EL IDIOMA INGLÉS

83,8 %

PROMEDIO DE DOMINIO DE ASPECTOS DEL IDIOMA INGLÉS
(valoración en una escala de 1 a 5)

Lectura	Escritura	Entiende en forma oral	Habla
4,30	3,87	4,18	3,70



TIPO DE PUESTO

Alta gerencia o dirección **3,0 %**

Mandos medios o jefaturas **23,2 %**

Subordinado **49,3 %**

Emprendedor **24,5 %**



SATISFACCIÓN CON EL TRABAJO ACTUAL

Escala del 1 al 5



3,84



MEDIO POR EL QUE CONSIGUIÓ EL EMPLEO

Anuncios y ferias **27,4 %**

Redes y contactos **48,1 %**

Emprendimiento **24,5 %**



PRINCIPALES COMPETENCIAS CONSIDERADAS MÁS IMPORTANTES PARA EL TRABAJO

Compromiso ético y honestidad **4,76**

Capacidad para expresar claramente sus ideas al hablar **4,69**

Compromiso con la calidad **4,57**

SOCIOLOGÍA



SEXO

31,1 %
Hombres

68,9 %
Mujeres



INDICADORES DE EMPLEO

Indicador	Hombres	Mujeres	Total
Desempleo	11,1 %	8,9 %	9,6 %
Subempleo	0,0 %	7,5 %	5,3 %
Poca Relación	23,9 %	40,1 %	35,3 %

TIPO DE TRABAJO

Persona asalariada



Persona con actividad económica independiente

59,7 %

23,3 %



CONTINUÓ ESTUDIOS PARA LA OBTENCIÓN DE UNA CERTIFICACIÓN O GRADO ACADÉMICO

74,4 %



FINANCIAMIENTO DE LOS ESTUDIOS UNIVERSITARIOS (respuesta múltiple)

Fondos generados con su trabajo **50,6 %**

Fondos familiares (padres, cónyuge, otros) **60,4 %**

Beca de la universidad de la que se graduó **77,3 %**



PORCENTAJE DE PERSONAS QUE TRABAJAN EN TRES MOMENTOS

Durante los estudios **64,7 %**

Al momento de la graduación **47,0 %**

Al momento de la encuesta **82,9 %**

SECTOR LABORAL

Estatal



Privado

40,4 %

59,6 %

TIEMPO PARA EMPLEARSE

(Meses totales para conseguir el primer empleo relacionado)



12 MESES
PROMEDIO



SALARIO PROMEDIO
₡ 658.149,05

MODALIDAD DE TRABAJO

Presencial



Teletrabajo

50,9 %

49,1 %



PRINCIPALES ASPECTOS QUE INFLUYERON EN LA CONTRATACIÓN (respuesta múltiple)

Grado académico **41,3 %**

Experiencia laboral previa **39,0 %**

Disponibilidad horaria **38,8 %**



DOMINAN EL IDIOMA INGLÉS

85,7 %

PROMEDIO DE DOMINIO DE ASPECTOS DEL IDIOMA INGLÉS
(valoración en una escala de 1 a 5)

Lectura	Escritura	Entiende en forma oral	Habla
4,06	3,69	4,16	3,68



TIPO DE PUESTO

Alta gerencia o dirección **0,7 %**

Mandos medios o jefaturas **14,3 %**

Subordinado **56,9 %**

Emprendedor **28,1 %**



SATISFACCIÓN CON EL TRABAJO ACTUAL

Escala del 1 al 5



3,74



MEDIO POR EL QUE CONSIGUIÓ EL EMPLEO

Anuncios y ferias **49,9 %**

Redes y contactos **22,1 %**

Emprendimiento **28,1 %**



PRINCIPALES COMPETENCIAS CONSIDERADAS MÁS IMPORTANTES PARA EL TRABAJO

Compromiso ético y honestidad **4,65**

Compromiso con la calidad **4,58**

Capacidad para identificar, plantear y resolver problemas **4,44**

ESTUDIOS DE GÉNERO

SEXO

10,5 %
Hombres

89,5 %
Mujeres



INDICADORES DE EMPLEO

Indicador	Hombres	Mujeres	Total
Desempleo	0,0 %	14,3 %	12,5 %
Subempleo	0,0 %	8,3 %	7,1 %
Poca Relación	50,0 %	50,0 %	50,0 %

TIPO DE TRABAJO

Persona asalariada



Persona con actividad económica independiente

57,9 %

15,8 %



CONTINUÓ ESTUDIOS PARA LA OBTENCIÓN DE UNA CERTIFICACIÓN O GRADO ACADÉMICO

84,2 %



FINANCIAMIENTO DE LOS ESTUDIOS UNIVERSITARIOS (respuesta múltiple)

Fondos generados con su trabajo **31,6 %**

Fondos familiares (padres, cónyuge, otros) **52,6 %**

Beca de la universidad de la que se graduó **68,4 %**



PORCENTAJE DE PERSONAS QUE TRABAJAN EN TRES MOMENTOS

Durante los estudios **42,1 %**

Al momento de la graduación **47,4 %**

Al momento de la encuesta **73,7 %**



SECTOR LABORAL

Estatal



Privado

9,1 %

90,9 %

TIEMPO PARA EMPLEARSE

(Meses totales para conseguir el primer empleo relacionado)



3 MESES
PROMEDIO



SALARIO PROMEDIO
₡ 500.305,38

MODALIDAD DE TRABAJO

Presencial



Teletrabajo

56,1 %

43,9 %



PRINCIPALES ASPECTOS QUE INFLUYERON EN LA CONTRATACIÓN (respuesta múltiple)

Recomendación de una persona **36,8 %**

Disponibilidad horaria **31,6 %**

Grado académico **21,1 %**



DOMINAN EL IDIOMA INGLÉS

73,7 %

PROMEDIO DE DOMINIO DE ASPECTOS DEL IDIOMA INGLÉS
(valoración en una escala de 1 a 5)

Lectura	Escritura	Entiende en forma oral	Habla
3,93	3,57	3,86	3,64



TIPO DE PUESTO

Alta gerencia o dirección **0,0 %**

Mandos medios o jefaturas **7,1 %**

Subordinado **71,4 %**

Emprendedor **21,4 %**



SATISFACCIÓN CON EL TRABAJO ACTUAL

Escala del 1 al 5



3,07



MEDIO POR EL QUE CONSIGUIÓ EL EMPLEO

Anuncios y ferias **14,3 %**

Redes y contactos **64,3 %**

Emprendimiento **21,4 %**



PRINCIPALES COMPETENCIAS CONSIDERADAS MÁS IMPORTANTES PARA EL TRABAJO

Capacidad para satisfacer de manera rápida y amable las necesidades de atención e información de otras personas **4,64**

Compromiso ético y honestidad **4,57**

Capacidad para trabajar bajo presión **4,50**

CRIMINOLOGÍA

SEXO

72,0 %
Hombres

28,0 %
Mujeres



INDICADORES DE EMPLEO

Indicador	Hombres	Mujeres	Total
Desempleo	6,5 %	8,2 %	7,0 %
Subempleo	3,5 %	0,0 %	2,5 %
Poca Relación	18,9 %	39,9 %	24,7 %

TIPO DE TRABAJO

Persona asalariada



Persona con actividad económica independiente

83,0 %

9,0 %



CONTINUÓ ESTUDIOS PARA LA OBTENCIÓN DE UNA CERTIFICACIÓN O GRADO ACADÉMICO

72,2 %



FINANCIAMIENTO DE LOS ESTUDIOS UNIVERSITARIOS (respuesta múltiple)

Fondos generados con su trabajo **85,3 %**

Fondos familiares (padres, cónyuge, otros) **28,3 %**

Beca de la universidad de la que se graduó **55,2 %**



PORCENTAJE DE PERSONAS QUE TRABAJAN EN TRES MOMENTOS

Durante los estudios **86,5 %**

Al momento de la graduación **78,4 %**

Al momento de la encuesta **92,1 %**



SECTOR LABORAL

Estatal



Privado

89,1 %

10,9 %

TIEMPO PARA EMPLEARSE

(Meses totales para conseguir el primer empleo relacionado)



23 MESES
PROMEDIO



SALARIO PROMEDIO
₡926.010,89

MODALIDAD DE TRABAJO

Presencial



Teletrabajo

96,7 %

3,3 %



PRINCIPALES ASPECTOS QUE INFLUYERON EN LA CONTRATACIÓN (respuesta múltiple)

Ganó las pruebas de selección de personal **67,3 %**

Disponibilidad horaria **65,3 %**

Espíritu emprendedor **47,4 %**



DOMINAN EL IDIOMA INGLÉS

61,6 %

PROMEDIO DE DOMINIO DE ASPECTOS DEL IDIOMA INGLÉS
(valoración en una escala de 1 a 5)

Lectura	Escritura	Entiende en forma oral	Habla
3,44	2,95	3,29	3,03



TIPO DE PUESTO

Alta gerencia o dirección **6,1 %**

Mandos medios o jefaturas **25,3 %**

Subordinado **56,3 %**

Emprendedor **9,8 %**



SATISFACCIÓN CON EL TRABAJO ACTUAL

Escala del 1 al 5



4,26



MEDIO POR EL QUE CONSIGUIÓ EL EMPLEO

Anuncios y ferias **70,6 %**

Redes y contactos **19,6 %**

Emprendimiento **9,8 %**



PRINCIPALES COMPETENCIAS CONSIDERADAS MÁS IMPORTANTES PARA EL TRABAJO

Compromiso ético y honestidad **4,72**

Capacidad para trabajar bajo presión **4,59**

Pensamiento crítico **4,50**

TRABAJO SOCIAL

SEXO

6,4 %
Hombres

93,6 %
Mujeres



INDICADORES DE EMPLEO

Indicador	Hombres	Mujeres	Total
Desempleo	50,1 %	10,2 %	12,4 %
Subempleo	0,0 %	0,0 %	0,0 %
Poca Relación	0,0 %	17,8 %	17,3 %

TIPO DE TRABAJO

Persona asalariada



Persona con actividad económica independiente

73,0 %

9,0 %



CONTINUÓ ESTUDIOS PARA LA OBTENCIÓN DE UNA CERTIFICACIÓN O GRADO ACADÉMICO

66,8 %



FINANCIAMIENTO DE LOS ESTUDIOS UNIVERSITARIOS (respuesta múltiple)

Fondos generados con su trabajo **48,6 %**

Fondos familiares (padres, cónyuge, otros) **64,1 %**

Beca de la universidad de la que se graduó **92,3 %**



PORCENTAJE DE PERSONAS QUE TRABAJAN EN TRES MOMENTOS

Durante los estudios **42,3 %**

Al momento de la graduación **41,0 %**

Al momento de la encuesta **82,0 %**



SECTOR LABORAL

Estatal



Privado

59,5 %

40,5 %

TIEMPO PARA EMPLEARSE

(Meses totales para conseguir el primer empleo relacionado)



13 MESES
PROMEDIO



SALARIO PROMEDIO
₡ 747.294,30

MODALIDAD DE TRABAJO

Presencial



Teletrabajo

62,7 %

37,3 %



PRINCIPALES ASPECTOS QUE INFLUYERON EN LA CONTRATACIÓN (respuesta múltiple)

Carrera de la que se graduó **56,3 %**

Grado académico **55,0 %**

Disponibilidad horaria **51,2 %**



DOMINAN EL IDIOMA INGLÉS

70,5 %

PROMEDIO DE DOMINIO DE ASPECTOS DEL IDIOMA INGLÉS
(valoración en una escala de 1 a 5)

Lectura	Escritura	Entiende en forma oral	Habla
3,58	3,18	3,60	3,20



TIPO DE PUESTO

Alta gerencia o dirección **0,0 %**

Mandos medios o jefaturas **7,8 %**

Subordinado **81,2 %**

Emprendedor **11,0 %**



SATISFACCIÓN CON EL TRABAJO ACTUAL

Escala del 1 al 5



3,80



MEDIO POR EL QUE CONSIGUIÓ EL EMPLEO

Anuncios y ferias **37,5 %**

Redes y contactos **51,5 %**

Emprendimiento **11,0 %**



PRINCIPALES COMPETENCIAS CONSIDERADAS MÁS IMPORTANTES PARA EL TRABAJO

Compromiso ético y honestidad **4,84**

Capacidad para expresar claramente sus ideas al hablar **4,64**

Capacidad para satisfacer de manera rápida y amable las necesidades de atención e información de otras personas **4,61**

TURISMO

SEXO

36,5 %
Hombres

63,5 %
Mujeres



INDICADORES DE EMPLEO

Indicador	Hombres	Mujeres	Total
Desempleo	6,3 %	16,8 %	12,8 %
Subempleo	2,4 %	3,5 %	3,0 %
Poca Relación	13,9 %	30,1 %	23,5 %

TIPO DE TRABAJO

Persona asalariada



Persona con actividad económica independiente

68,4 %

11,0 %



CONTINUÓ ESTUDIOS PARA LA OBTENCIÓN DE UNA CERTIFICACIÓN O GRADO ACADÉMICO

64,1 %



FINANCIAMIENTO DE LOS ESTUDIOS UNIVERSITARIOS (respuesta múltiple)

Fondos generados con su trabajo **41,3 %**

Fondos familiares (padres, cónyuge, otros) **54,9 %**

Beca de la universidad de la que se graduó **81,1 %**



PORCENTAJE DE PERSONAS QUE TRABAJAN EN TRES MOMENTOS

Durante los estudios **54,6 %**

Al momento de la graduación **60,7 %**

Al momento de la encuesta **79,4 %**



SECTOR LABORAL

Estatal



Privado

15,2 %

84,8 %

TIEMPO PARA EMPLEARSE

(Meses totales para conseguir el primer empleo relacionado)



6 MESES
PROMEDIO



SALARIO PROMEDIO
₡527.401,15

MODALIDAD DE TRABAJO

Presencial



Teletrabajo

82,0 %

18,0 %



PRINCIPALES ASPECTOS QUE INFLUYERON EN LA CONTRATACIÓN (respuesta múltiple)

Poseer un segundo idioma **46,2 %**

Disponibilidad horaria **43,8 %**

Ganó las pruebas de selección de personal **35,4 %**



DOMINAN EL IDIOMA INGLÉS

90,8 %

PROMEDIO DE DOMINIO DE ASPECTOS DEL IDIOMA INGLÉS (valoración en una escala de 1 a 5)

Lectura	Escritura	Entiende en forma oral	Habla
4,07	3,76	3,98	3,85



TIPO DE PUESTO

Alta gerencia o dirección **2,5 %**

Mandos medios o jefaturas **16,9 %**

Subordinado **66,7 %**

Emprendedor **13,9 %**



SATISFACCIÓN CON EL TRABAJO ACTUAL

Escala del 1 al 5



4,20



MEDIO POR EL QUE CONSIGUIÓ EL EMPLEO

Anuncios y ferias **34,9 %**

Redes y contactos **51,2 %**

Emprendimiento **13,9 %**



PRINCIPALES COMPETENCIAS CONSIDERADAS MÁS IMPORTANTES PARA EL TRABAJO

Compromiso ético y honestidad **4,72**

Capacidad para trabajar bajo presión **4,58**

Compromiso con la calidad **4,54**



DERECHO



DERECHO

SEXO

37,5 %
Hombres

62,5 %
Mujeres



INDICADORES DE EMPLEO

Indicador	Hombres	Mujeres	Total
Desempleo	0,0 %	10,3 %	6,2 %
Subempleo	0,0 %	3,8 %	2,2 %
Poca Relación	0,0 %	3,8 %	2,2 %

TIPO DE TRABAJO

Persona asalariada



Persona con actividad económica independiente

69,9 %

17,8 %



CONTINUÓ ESTUDIOS PARA LA OBTENCIÓN DE UNA CERTIFICACIÓN O GRADO ACADÉMICO

82,3 %



FINANCIAMIENTO DE LOS ESTUDIOS UNIVERSITARIOS (respuesta múltiple)

Fondos generados con su trabajo **48,1 %**

Fondos familiares (padres, cónyuge, otros) **76,6 %**

Beca de la universidad de la que se graduó **56,4 %**



PORCENTAJE DE PERSONAS QUE TRABAJAN EN TRES MOMENTOS

Durante los estudios **71,9 %**

Al momento de la graduación **73,9 %**

Al momento de la encuesta **87,7 %**



SECTOR LABORAL

Estatal

43,0 %



Privado

57,0 %

TIEMPO PARA EMPLEARSE

(Meses totales para conseguir el primer empleo relacionado)



13 MESES
PROMEDIO



SALARIO PROMEDIO
¢ 755.713,87

MODALIDAD DE TRABAJO

Presencial

56,8 %



Teletrabajo

43,2 %



PRINCIPALES ASPECTOS QUE INFLUYERON EN LA CONTRATACIÓN (respuesta múltiple)

Carrera de la que se graduó **56,8 %**

Grado académico **53,0 %**

Disponibilidad horaria **47,0 %**



DOMINAN EL IDIOMA INGLÉS

91,4 %

PROMEDIO DE DOMINIO DE ASPECTOS DEL IDIOMA INGLÉS
(valoración en una escala de 1 a 5)

Lectura	Escritura	Entiende en forma oral	Habla
4,38	4,08	4,38	3,95



TIPO DE PUESTO

Alta gerencia o dirección **2,2 %**

Mandos medios o jefaturas **26,9 %**

Subordinado **50,6 %**

Emprendedor **20,3 %**



SATISFACCIÓN CON EL TRABAJO ACTUAL

Escala del 1 al 5



4,49



MEDIO POR EL QUE CONSIGUIÓ EL EMPLEO

Anuncios y ferias **28,1 %**

Redes y contactos **51,6 %**

Emprendimiento **20,3 %**



PRINCIPALES COMPETENCIAS CONSIDERADAS MÁS IMPORTANTES PARA EL TRABAJO

Capacidad para expresar claramente sus ideas al hablar **4,90**

Compromiso ético y honestidad **4,90**

Capacidad para redactar documentos e informes **4,83**

DERECHOS HUMANOS

SEXO

30,8 %
Hombres

69,2 %
Mujeres



INDICADORES DE EMPLEO

Indicador	Hombres	Mujeres	Total
Desempleo	0,0 %	0,0 %	0,0 %
Subempleo	0,0 %	5,6 %	4,0 %
Poca Relación	0,0 %	5,6 %	4,0 %

TIPO DE TRABAJO

Persona asalariada



Persona con actividad económica independiente

76,9 %

19,2 %



CONTINUÓ ESTUDIOS PARA LA OBTENCIÓN DE UNA CERTIFICACIÓN O GRADO ACADÉMICO

80,8 %



FINANCIAMIENTO DE LOS ESTUDIOS UNIVERSITARIOS (respuesta múltiple)

Fondos generados con su trabajo **34,6 %**

Fondos familiares (padres, cónyuge, otros) **88,5 %**

Beca de la universidad de la que se graduó **65,4 %**



PORCENTAJE DE PERSONAS QUE TRABAJAN EN TRES MOMENTOS

Durante los estudios **73,1 %**

Al momento de la graduación **76,9 %**

Al momento de la encuesta **96,2 %**



SECTOR LABORAL

Estatal

60,0 %



Privado

40,0 %

TIEMPO PARA EMPLEARSE

(Meses totales para conseguir el primer empleo relacionado)



7 MESES
PROMEDIO



SALARIO PROMEDIO
₡ 799.097,57

MODALIDAD DE TRABAJO

Presencial

61,6 %



Teletrabajo

38,4 %



PRINCIPALES ASPECTOS QUE INFLUYERON EN LA CONTRATACIÓN (respuesta múltiple)

Carrera de la que se graduó **73,1 %**

Grado académico **65,4 %**

Disponibilidad horaria **65,4 %**



DOMINAN EL IDIOMA INGLÉS

92,3 %

PROMEDIO DE DOMINIO DE ASPECTOS DEL IDIOMA INGLÉS
(valoración en una escala de 1 a 5)

Lectura	Escritura	Entiende en forma oral	Habla
4,04	3,58	4,00	3,63



TIPO DE PUESTO

Alta gerencia o dirección **4,0 %**

Mandos medios o jefaturas **20,0 %**

Subordinado **56,0 %**

Emprendedor **20,0 %**



SATISFACCIÓN CON EL TRABAJO ACTUAL

Escala del 1 al 5



4,20



MEDIO POR EL QUE CONSIGUIÓ EL EMPLEO

Anuncios y ferias **36,0 %**

Redes y contactos **44,0 %**

Emprendimiento **20,0 %**



PRINCIPALES COMPETENCIAS CONSIDERADAS MÁS IMPORTANTES PARA EL TRABAJO

Capacidad de análisis y síntesis **4,84**

Capacidad para trabajar bajo presión **4,84**

Capacidad para expresar claramente sus ideas al hablar **4,80**

DERECHO EMPRESARIAL

SEXO

53,3 %
Hombres

46,7 %
Mujeres



INDICADORES DE EMPLEO

Indicador	Hombres	Mujeres	Total
Desempleo	0,0 %	7,1 %	3,3 %
Subempleo	6,3 %	0,0 %	3,4 %
Poca Relación	0,0 %	0,0 %	0,0 %

TIPO DE TRABAJO

Persona asalariada



Persona con actividad económica independiente

80,0 %

16,7 %



CONTINUÓ ESTUDIOS PARA LA OBTENCIÓN DE UNA CERTIFICACIÓN O GRADO ACADÉMICO

80,0 %



FINANCIAMIENTO DE LOS ESTUDIOS UNIVERSITARIOS (respuesta múltiple)

Fondos generados con su trabajo **40,0 %**

Fondos familiares (padres, cónyuge, otros) **86,7 %**

Beca de la universidad de la que se graduó **40,0 %**



PORCENTAJE DE PERSONAS QUE TRABAJAN EN TRES MOMENTOS

Durante los estudios **83,3 %**

Al momento de la graduación **83,3 %**

Al momento de la encuesta **96,7 %**



SECTOR LABORAL

Estatal

41,7 %



Privado

58,3 %

TIEMPO PARA EMPLEARSE

(Meses totales para conseguir el primer empleo relacionado)



8 MESES
PROMEDIO



SALARIO PROMEDIO
₡993.899,14

MODALIDAD DE TRABAJO

Presencial

38,3 %



Teletrabajo

61,7 %



PRINCIPALES ASPECTOS QUE INFLUYERON EN LA CONTRATACIÓN (respuesta múltiple)

Carrera de la que se graduó **76,7 %**

Grado académico **66,7 %**

Universidad de la que se graduó **60,0 %**



DOMINAN EL IDIOMA INGLÉS

90,0 %

PROMEDIO DE DOMINIO DE ASPECTOS DEL IDIOMA INGLÉS
(valoración en una escala de 1 a 5)

Lectura	Escritura	Entiende en forma oral	Habla
4,63	4,33	4,63	4,22



TIPO DE PUESTO

Alta gerencia o dirección **6,9 %**

Mandos medios o jefaturas **20,7 %**

Subordinado **55,2 %**

Emprendedor **17,2 %**



SATISFACCIÓN CON EL TRABAJO ACTUAL

Escala del 1 al 5



4,48



MEDIO POR EL QUE CONSIGUIÓ EL EMPLEO

Anuncios y ferias **24,1 %**

Redes y contactos **58,6 %**

Emprendimiento **17,2 %**



PRINCIPALES COMPETENCIAS CONSIDERADAS MÁS IMPORTANTES PARA EL TRABAJO

Pensamiento crítico **4,90**

Capacidad para redactar documentos e informes **4,86**

Compromiso con la calidad **4,86**

DERECHO JUDICIAL



SEXO

33,3 %
Hombres

66,7 %
Mujeres



INDICADORES DE EMPLEO

Indicador	Hombres	Mujeres	Total
Desempleo	0,0 %	0,0 %	0,0 %
Subempleo	12,5 %	0,0 %	4,2 %
Poca Relación	0,0 %	6,3 %	4,2 %

TIPO DE TRABAJO

Persona asalariada



Persona con actividad económica independiente

79,2 %

20,8 %



CONTINUÓ ESTUDIOS PARA LA OBTENCIÓN DE UNA CERTIFICACIÓN O GRADO ACADÉMICO

79,2 %



FINANCIAMIENTO DE LOS ESTUDIOS UNIVERSITARIOS (respuesta múltiple)

Fondos generados con su trabajo **33,3 %**

Fondos familiares (padres, cónyuge, otros) **79,2 %**

Beca de la universidad de la que se graduó **70,8 %**



PORCENTAJE DE PERSONAS QUE TRABAJAN EN TRES MOMENTOS

Durante los estudios **66,7 %**

Al momento de la graduación **75,0 %**

Al momento de la encuesta **100,0 %**

SECTOR LABORAL

Estatal



Privado

63,2 %

36,8 %

TIEMPO PARA EMPLEARSE

(Meses totales para conseguir el primer empleo relacionado)



23 MESES
PROMEDIO



SALARIO PROMEDIO
₡731.014,73

MODALIDAD DE TRABAJO

Presencial



Teletrabajo

68,3 %

31,7 %



PRINCIPALES ASPECTOS QUE INFLUYERON EN LA CONTRATACIÓN (respuesta múltiple)

Carrera de la que se graduó **70,8 %**

Disponibilidad horaria **66,7 %**

Ganó las pruebas de selección de personal **62,5 %**



DOMINAN EL IDIOMA INGLÉS

70,8 %

PROMEDIO DE DOMINIO DE ASPECTOS DEL IDIOMA INGLÉS
(valoración en una escala de 1 a 5)

Lectura	Escritura	Entiende en forma oral	Habla
3,76	3,71	3,88	3,53



TIPO DE PUESTO

Alta gerencia o dirección **0,0 %**

Mandos medios o jefaturas **25,0 %**

Subordinado **54,2 %**

Emprendedor **20,8 %**



SATISFACCIÓN CON EL TRABAJO ACTUAL

Escala del 1 al 5



4,21



MEDIO POR EL QUE CONSIGUIÓ EL EMPLEO

Anuncios y ferias **29,2 %**

Redes y contactos **50,0 %**

Emprendimiento **20,8 %**



PRINCIPALES COMPETENCIAS CONSIDERADAS MÁS IMPORTANTES PARA EL TRABAJO

Capacidad para trabajar bajo presión **4,92**

Compromiso ético y honestidad **4,83**

Capacidad para tomar decisiones **4,79**

DERECHO PENAL

SEXO

50,0 %
Hombres

50,0 %
Mujeres



INDICADORES DE EMPLEO

Indicador	Hombres	Mujeres	Total
Desempleo	0,0 %	0,0 %	0,0 %
Subempleo	0,0 %	0,0 %	0,0 %
Poca Relación	0,0 %	0,0 %	0,0 %

TIPO DE TRABAJO

Persona asalariada



Persona con actividad económica independiente

88,9 %

11,1 %



CONTINUÓ ESTUDIOS PARA LA OBTENCIÓN DE UNA CERTIFICACIÓN O GRADO ACADÉMICO

72,2 %



FINANCIAMIENTO DE LOS ESTUDIOS UNIVERSITARIOS (respuesta múltiple)

Fondos generados con su trabajo **33,3 %**

Fondos familiares (padres, cónyuge, otros) **88,9 %**

Beca de la universidad de la que se graduó **72,2 %**



PORCENTAJE DE PERSONAS QUE TRABAJAN EN TRES MOMENTOS

Durante los estudios **77,8 %**

Al momento de la graduación **83,3 %**

Al momento de la encuesta **100,0 %**



SECTOR LABORAL

Estatal

50,0 %



Privado

50,0 %

TIEMPO PARA EMPLEARSE

(Meses totales para conseguir el primer empleo relacionado)



34 MESES
PROMEDIO



SALARIO PROMEDIO
₡906.030,76

MODALIDAD DE TRABAJO

Presencial

63,6 %



Teletrabajo

36,4 %



PRINCIPALES ASPECTOS QUE INFLUYERON EN LA CONTRATACIÓN (respuesta múltiple)

Carrera de la que se graduó **77,8 %**

Grado académico **72,2 %**

Ganó las pruebas de selección de personal **66,7 %**



DOMINAN EL IDIOMA INGLÉS

83,3 %

PROMEDIO DE DOMINIO DE ASPECTOS DEL IDIOMA INGLÉS
(valoración en una escala de 1 a 5)

Lectura	Escritura	Entiende en forma oral	Habla
4,87	4,67	4,67	4,60



TIPO DE PUESTO

Alta gerencia o dirección **5,6 %**

Mandos medios o jefaturas **5,6 %**

Subordinado **77,8 %**

Emprendedor **11,1 %**



SATISFACCIÓN CON EL TRABAJO ACTUAL

Escala del 1 al 5



4,22



MEDIO POR EL QUE CONSIGUIÓ EL EMPLEO

Anuncios y ferias **22,2 %**

Redes y contactos **66,7 %**

Emprendimiento **11,1 %**



PRINCIPALES COMPETENCIAS CONSIDERADAS MÁS IMPORTANTES PARA EL TRABAJO

Capacidad para redactar documentos e informes **4,94**

Capacidad para expresar claramente sus ideas al hablar **4,94**

Compromiso ético y honestidad **4,94**

DERECHO AMBIENTAL

SEXO

29,4 %
Hombres

70,6 %
Mujeres



INDICADORES DE EMPLEO

Indicador	Hombres	Mujeres	Total
Desempleo	0,0 %	0,0 %	0,0 %
Subempleo	0,0 %	0,0 %	0,0 %
Poca Relación	0,0 %	9,1 %	6,3 %

TIPO DE TRABAJO

Persona asalariada



Persona con actividad económica independiente

76,5 %

17,6 %



CONTINUÓ ESTUDIOS PARA LA OBTENCIÓN DE UNA CERTIFICACIÓN O GRADO ACADÉMICO

88,2 %



FINANCIAMIENTO DE LOS ESTUDIOS UNIVERSITARIOS (respuesta múltiple)

Fondos generados con su trabajo **41,2 %**

Fondos familiares (padres, cónyuge, otros) **70,6 %**

Beca de la universidad de la que se graduó **52,9 %**



PORCENTAJE DE PERSONAS QUE TRABAJAN EN TRES MOMENTOS

Durante los estudios **76,5 %**

Al momento de la graduación **100,0 %**

Al momento de la encuesta **94,1 %**



SECTOR LABORAL

Estatal

30,8 %



Privado

69,2 %

TIEMPO PARA EMPLEARSE

(Meses totales para conseguir el primer empleo relacionado)



1 MES
PROMEDIO



SALARIO PROMEDIO
₡ 1.046.886,75

MODALIDAD DE TRABAJO

Presencial

48,1 %



Teletrabajo

51,9 %



PRINCIPALES ASPECTOS QUE INFLUYERON EN LA CONTRATACIÓN (respuesta múltiple)

Disponibilidad horaria **70,6 %**

Grado académico **70,6 %**

Carrera de la que se graduó **64,7 %**



DOMINAN EL IDIOMA INGLÉS

100,0 %

PROMEDIO DE DOMINIO DE ASPECTOS DEL IDIOMA INGLÉS
(valoración en una escala de 1 a 5)

Lectura	Escritura	Entiende en forma oral	Habla
4,53	4,18	4,59	4,12



TIPO DE PUESTO

Alta gerencia o dirección **0,0 %**

Mandos medios o jefaturas **12,5 %**

Subordinado **68,8 %**

Emprendedor **18,8 %**



SATISFACCIÓN CON EL TRABAJO ACTUAL

Escala del 1 al 5



4,31



MEDIO POR EL QUE CONSIGUIÓ EL EMPLEO

Anuncios y ferias **43,8 %**

Redes y contactos **37,5 %**

Emprendimiento **18,8 %**



PRINCIPALES COMPETENCIAS CONSIDERADAS MÁS IMPORTANTES PARA EL TRABAJO

Compromiso ético y honestidad **4,88**

Capacidad para trabajar bajo presión **4,88**

Capacidad para identificar, plantear y resolver problemas **4,75**



OlAp
Observatorio Laboral de Profesores

EDUCACIÓN

EDUCACIÓN GENERALISTA

SEXO

35,0 %
Hombres

65,0 %
Mujeres



INDICADORES DE EMPLEO

Indicador	Hombres	Mujeres	Total
Desempleo	3,6 %	1,8 %	2,4 %
Subempleo	0,0 %	3,8 %	2,5 %
Poca Relación	3,7 %	3,4 %	3,5 %

TIPO DE TRABAJO

Persona asalariada



Persona con actividad económica independiente

82,7 %

12,1 %



CONTINUÓ ESTUDIOS PARA LA OBTENCIÓN DE UNA CERTIFICACIÓN O GRADO ACADÉMICO

59,2 %



FINANCIAMIENTO DE LOS ESTUDIOS UNIVERSITARIOS (respuesta múltiple)

Fondos generados con su trabajo **78,9 %**

Fondos familiares (padres, cónyuge, otros) **36,6 %**

Beca de la universidad de la que se graduó **47,9 %**



PORCENTAJE DE PERSONAS QUE TRABAJABA EN TRES MOMENTOS

Durante los estudios **82,9 %**

Al momento de la graduación **82,9 %**

Al momento de la encuesta **94,7 %**



SECTOR LABORAL

Estatal

69,1 %



Privado

30,9 %

TIEMPO PARA EMPLEARSE

(Meses totales para conseguir el primer empleo relacionado)



14 MESES
PROMEDIO



SALARIO PROMEDIO
₡850.472,87

MODALIDAD DE TRABAJO

Presencial

82,0 %



Teletrabajo

18,0 %



PRINCIPALES ASPECTOS QUE INFLUYERON EN LA CONTRATACIÓN (respuesta múltiple)

Carrera de la que se graduó **76,2 %**

Grado académico **68,3 %**

Disponibilidad horaria **61,6 %**



DOMINAN EL IDIOMA INGLÉS

88,4 %

PROMEDIO DE DOMINIO DE ASPECTOS DEL IDIOMA INGLÉS
(valoración en una escala de 1 a 5)

Lectura	Escritura	Entiende en forma oral	Habla
3,88	3,47	3,82	3,51



TIPO DE PUESTO

Alta gerencia o dirección **3,1 %**

Mandos medios o jefaturas **14,7 %**

Subordinado **69,5 %**

Emprendedor **12,7 %**



SATISFACCIÓN CON EL TRABAJO ACTUAL

Escala del 1 al 5



4,25



MEDIO POR EL QUE CONSIGUIÓ EL EMPLEO

Anuncios y ferias **47,3 %**

Redes y contactos **40,0 %**

Emprendimiento **12,7 %**



PRINCIPALES COMPETENCIAS CONSIDERADAS MÁS IMPORTANTES PARA EL TRABAJO

Compromiso ético y honestidad **4,92**

Compromiso con la calidad **4,81**

Capacidad para adaptarse a situaciones nuevas **4,67**

DOCENCIA

SEXO

20,0 %
Hombres

80,0 %
Mujeres



INDICADORES DE EMPLEO

Indicador	Hombres	Mujeres	Total
Desempleo	0,0 %	3,4 %	2,8 %
Subempleo	0,0 %	10,7 %	8,6 %
Poca Relación	0,0 %	7,1 %	5,7 %

TIPO DE TRABAJO

Persona asalariada



Persona con actividad económica independiente

75,0 %

12,5 %



CONTINUÓ ESTUDIOS PARA LA OBTENCIÓN DE UNA CERTIFICACIÓN O GRADO ACADÉMICO

35,0 %



FINANCIAMIENTO DE LOS ESTUDIOS UNIVERSITARIOS (respuesta múltiple)

Fondos generados con su trabajo **82,5 %**

Fondos familiares (padres, cónyuge, otros) **37,5 %**

Beca de la universidad de la que se graduó **22,5 %**




PORCENTAJE DE PERSONAS QUE TRABAJABA EN TRES MOMENTOS

Durante los estudios **92,5 %**

Al momento de la graduación **90,0 %**

Al momento de la encuesta **87,5 %**



SECTOR LABORAL

Estatal

76,7 %



Privado

23,3 %

TIEMPO PARA EMPLEARSE

(Meses totales para conseguir el primer empleo relacionado)



20 MESES
PROMEDIO



SALARIO PROMEDIO
₡ 885.069,88

MODALIDAD DE TRABAJO

Presencial

86,3 %



Teletrabajo

13,7 %



PRINCIPALES ASPECTOS QUE INFLUYERON EN LA CONTRATACIÓN (respuesta múltiple)

Carrera de la que se graduó **60,0 %**

Grado académico **52,5 %**

Disponibilidad horaria **50,0 %**



DOMINAN EL IDIOMA INGLÉS

77,5 %

PROMEDIO DE DOMINIO DE ASPECTOS DEL IDIOMA INGLÉS
(valoración en una escala de 1 a 5)

Lectura	Escritura	Entiende en forma oral	Habla
4,06	3,84	3,74	3,48



TIPO DE PUESTO

Alta gerencia o dirección **0,0 %**

Mandos medios o jefaturas **5,7 %**

Subordinado **80,0 %**

Emprendedor **14,3 %**



SATISFACCIÓN CON EL TRABAJO ACTUAL

Escala del 1 al 5



4,40



MEDIO POR EL QUE CONSIGUIÓ EL EMPLEO

Anuncios y ferias **65,7 %**

Redes y contactos **20,0 %**

Emprendimiento **14,3 %**



PRINCIPALES COMPETENCIAS CONSIDERADAS MÁS IMPORTANTES PARA EL TRABAJO

Compromiso ético y honestidad **4,86**

Compromiso con la calidad **4,66**

Capacidad para satisfacer de manera rápida y amable las necesidades de atención e información de otras personas **4,66**

EDUCACIÓN PREESCOLAR

SEXO

0,4 %
Hombres

99,6 %
Mujeres



INDICADORES DE EMPLEO

Indicador	Hombres	Mujeres	Total
Desempleo	0,0 %	14,2 %	14,1 %
Subempleo	0,0 %	1,9 %	1,9 %
Poca Relación	0,0 %	7,1 %	7,0 %

TIPO DE TRABAJO

Persona asalariada



Persona con actividad económica independiente

72,8 %

9,4 %



CONTINUÓ ESTUDIOS PARA LA OBTENCIÓN DE UNA CERTIFICACIÓN O GRADO ACADÉMICO

62,5 %



FINANCIAMIENTO DE LOS ESTUDIOS UNIVERSITARIOS (respuesta múltiple)

Fondos generados con su trabajo **50,1 %**

Fondos familiares (padres, cónyuge, otros) **44,3 %**

Beca de la universidad de la que se graduó **65,2 %**



PORCENTAJE DE PERSONAS QUE TRABAJABA EN TRES MOMENTOS

Durante los estudios **66,8 %**

Al momento de la graduación **76,6 %**

Al momento de la encuesta **82,3 %**



SECTOR LABORAL

Estatal

52,3 %



Privado

47,7 %

TIEMPO PARA EMPLEARSE

(Meses totales para conseguir el primer empleo relacionado)



14 MESES
PROMEDIO



SALARIO PROMEDIO
₡581.191,25

MODALIDAD DE TRABAJO

Presencial

95,7 %



Teletrabajo

4,3 %



PRINCIPALES ASPECTOS QUE INFLUYERON EN LA CONTRATACIÓN (respuesta múltiple)

Carrera de la que se graduó **63,1 %**

Grado académico **59,9 %**

Disponibilidad horaria **49,5 %**



DOMINAN EL IDIOMA INGLÉS

60,4 %

PROMEDIO DE DOMINIO DE ASPECTOS DEL IDIOMA INGLÉS
(valoración en una escala de 1 a 5)

Lectura	Escritura	Entiende en forma oral	Habla
3,72	3,39	3,64	3,27



TIPO DE PUESTO

Alta gerencia o dirección **0,4 %**

Mandos medios o jefaturas **7,2 %**

Subordinado **78,1 %**

Emprendedor **11,5 %**



SATISFACCIÓN CON EL TRABAJO ACTUAL

Escala del 1 al 5



4,27



MEDIO POR EL QUE CONSIGUIÓ EL EMPLEO

Anuncios y ferias **51,0 %**

Redes y contactos **37,5 %**

Emprendimiento **11,5 %**



PRINCIPALES COMPETENCIAS CONSIDERADAS MÁS IMPORTANTES PARA EL TRABAJO

Compromiso ético y honestidad **4,85**

Compromiso con la calidad **4,70**

Capacidad para identificar, plantear y resolver problemas **4,68**

EDUCACIÓN PREESCOLAR INGLÉS

SEXO

13,6 %
Hombres

86,4 %
Mujeres



INDICADORES DE EMPLEO

Indicador	Hombres	Mujeres	Total
Desempleo	0,0 %	0,0 %	0,0 %
Subempleo	0,0 %	0,0 %	0,0 %
Poca Relación	33,3 %	5,3 %	9,1 %

TIPO DE TRABAJO

Persona asalariada



Persona con actividad económica independiente

90,9 %

9,1 %



CONTINUÓ ESTUDIOS PARA LA OBTENCIÓN DE UNA CERTIFICACIÓN O GRADO ACADÉMICO

77,3 %



FINANCIAMIENTO DE LOS ESTUDIOS UNIVERSITARIOS (respuesta múltiple)

Fondos generados con su trabajo **9,1 %**

Fondos familiares (padres, cónyuge, otros) **45,5 %**

Beca de la universidad de la que se graduó **81,8 %**




PORCENTAJE DE PERSONAS QUE TRABAJABA EN TRES MOMENTOS

Durante los estudios **40,9 %**

Al momento de la graduación **50,0 %**

Al momento de la encuesta **100,0 %**



SECTOR LABORAL

Estatal

80,0 %



Privado

20,0 %

TIEMPO PARA EMPLEARSE

(Meses totales para conseguir el primer empleo relacionado)



17 MESES
PROMEDIO



SALARIO PROMEDIO
₡ **626.816,35**

MODALIDAD DE TRABAJO

Presencial

82,5 %



Teletrabajo

17,5 %



PRINCIPALES ASPECTOS QUE INFLUYERON EN LA CONTRATACIÓN (respuesta múltiple)

Carrera de la que se graduó **77,3 %**

Grado académico **77,3 %**

Disponibilidad horaria **72,7 %**



DOMINAN EL IDIOMA INGLÉS

100,0 %

PROMEDIO DE DOMINIO DE ASPECTOS DEL IDIOMA INGLÉS
(valoración en una escala de 1 a 5)

Lectura	Escritura	Entiende en forma oral	Habla
4,64	4,23	4,73	4,50



TIPO DE PUESTO

Alta gerencia o dirección **0,0 %**

Mandos medios o jefaturas **4,5 %**

Subordinado **86,4 %**

Emprendedor **9,1 %**



SATISFACCIÓN CON EL TRABAJO ACTUAL

Escala del 1 al 5



4,41



MEDIO POR EL QUE CONSIGUIÓ EL EMPLEO

Anuncios y ferias **45,5 %**

Redes y contactos **45,5 %**

Emprendimiento **9,1 %**



PRINCIPALES COMPETENCIAS CONSIDERADAS MÁS IMPORTANTES PARA EL TRABAJO

Compromiso ético y honestidad **4,95**

Capacidad para trabajar de forma autónoma **4,91**

Capacidad para trabajar bajo presión **4,73**

EDUCACIÓN PRIMARIA

SEXO

13,3 %
Hombres

86,7 %
Mujeres



INDICADORES DE EMPLEO

Indicador	Hombres	Mujeres	Total
Desempleo	0,0 %	4,1 %	3,6 %
Subempleo	2,2 %	0,0 %	0,3 %
Poca Relación	2,2 %	3,6 %	3,4 %

TIPO DE TRABAJO

Persona asalariada



Persona con actividad económica independiente

89,7 %

2,6 %



CONTINUÓ ESTUDIOS PARA LA OBTENCIÓN DE UNA CERTIFICACIÓN O GRADO ACADÉMICO

69,6 %



FINANCIAMIENTO DE LOS ESTUDIOS UNIVERSITARIOS (respuesta múltiple)

Fondos generados con su trabajo **56,2 %**

Fondos familiares (padres, cónyuge, otros) **46,0 %**

Beca de la universidad de la que se graduó **72,7 %**



PORCENTAJE DE PERSONAS QUE TRABAJABA EN TRES MOMENTOS

Durante los estudios **64,2 %**

Al momento de la graduación **64,9 %**

Al momento de la encuesta **92,3 %**



SECTOR LABORAL

Estatal

89,9 %



Privado

10,1 %

TIEMPO PARA EMPLEARSE

(Meses totales para conseguir el primer empleo relacionado)



9 MESES
PROMEDIO



SALARIO PROMEDIO
₡821.498,90

MODALIDAD DE TRABAJO

Presencial

97,3 %



Teletrabajo

2,7 %



PRINCIPALES ASPECTOS QUE INFLUYERON EN LA CONTRATACIÓN (respuesta múltiple)

Carrera de la que se graduó **85,2 %**

Grado académico **71,7 %**

Disponibilidad horaria **55,5 %**



DOMINAN EL IDIOMA INGLÉS

55,5 %

PROMEDIO DE DOMINIO DE ASPECTOS DEL IDIOMA INGLÉS
(valoración en una escala de 1 a 5)

Lectura	Escritura	Entiende en forma oral	Habla
3,28	3,03	3,21	2,83



TIPO DE PUESTO

Alta gerencia o dirección **0,3 %**

Mandos medios o jefaturas **8,5 %**

Subordinado **88,2 %**

Emprendedor **2,8 %**



SATISFACCIÓN CON EL TRABAJO ACTUAL

Escala del 1 al 5



4,52



MEDIO POR EL QUE CONSIGUIÓ EL EMPLEO

Anuncios y ferias **81,6 %**

Redes y contactos **15,6 %**

Emprendimiento **2,8 %**



PRINCIPALES COMPETENCIAS CONSIDERADAS MÁS IMPORTANTES PARA EL TRABAJO

Compromiso ético y honestidad **4,85**

Capacidad para trabajar de forma autónoma **4,69**

Compromiso con la calidad **4,67**

EDUCACIÓN PRIMARIA INGLÉS

SEXO

22,6 %
Hombres

77,4 %
Mujeres



INDICADORES DE EMPLEO

Indicador	Hombres	Mujeres	Total
Desempleo	0,0 %	5,0 %	3,8 %
Subempleo	0,0 %	1,6 %	1,2 %
Poca Relación	18,4 %	8,6 %	11,0 %

TIPO DE TRABAJO

Persona asalariada



Persona con actividad económica independiente

79,5 %

12,8 %



CONTINUÓ ESTUDIOS PARA LA OBTENCIÓN DE UNA CERTIFICACIÓN O GRADO ACADÉMICO

63,9 %



FINANCIAMIENTO DE LOS ESTUDIOS UNIVERSITARIOS (respuesta múltiple)

Fondos generados con su trabajo **48,7 %**

Fondos familiares (padres, cónyuge, otros) **47,9 %**

Beca de la universidad de la que se graduó **67,8 %**



PORCENTAJE DE PERSONAS QUE TRABAJABA EN TRES MOMENTOS

Durante los estudios **68,1 %**

Al momento de la graduación **73,0 %**

Al momento de la encuesta **92,2 %**



SECTOR LABORAL

Estatal

35,9 %



Privado

64,1 %

TIEMPO PARA EMPLEARSE

(Meses totales para conseguir el primer empleo relacionado)



14 MESES
PROMEDIO



SALARIO PROMEDIO
₡ **771.966,39**

MODALIDAD DE TRABAJO

Presencial

62,3 %



Teletrabajo

37,7 %



PRINCIPALES ASPECTOS QUE INFLUYERON EN LA CONTRATACIÓN (respuesta múltiple)

Poseer un segundo idioma **73,0 %**

Carrera de la que se graduó **58,3 %**

Grado académico **53,2 %**



DOMINAN EL IDIOMA INGLÉS

100,0 %

PROMEDIO DE DOMINIO DE ASPECTOS DEL IDIOMA INGLÉS
(valoración en una escala de 1 a 5)

Lectura	Escritura	Entiende en forma oral	Habla
4,85	4,72	4,85	4,69



TIPO DE PUESTO

Alta gerencia o dirección **1,0 %**

Mandos medios o jefaturas **9,4 %**

Subordinado **75,7 %**

Emprendedor **13,9 %**



SATISFACCIÓN CON EL TRABAJO ACTUAL

Escala del 1 al 5



4,45



MEDIO POR EL QUE CONSIGUIÓ EL EMPLEO

Anuncios y ferias **36,0 %**

Redes y contactos **50,2 %**

Emprendimiento **13,9 %**



PRINCIPALES COMPETENCIAS CONSIDERADAS MÁS IMPORTANTES PARA EL TRABAJO

Compromiso ético y honestidad **4,86**

Manejo del inglés **4,80**

Compromiso con la calidad **4,77**

ENSEÑANZA DE CASTELLANO

SEXO

18,0 %
Hombres

82,0 %
Mujeres



INDICADORES DE EMPLEO

Indicador	Hombres	Mujeres	Total
Desempleo	6,4 %	19,6 %	17,0 %
Subempleo	6,8 %	20,2 %	17,3 %
Poca Relación	0,0 %	16,4 %	12,8 %

TIPO DE TRABAJO

Persona asalariada



Persona con actividad económica independiente

65,9 %

11,0 %



CONTINUÓ ESTUDIOS PARA LA OBTENCIÓN DE UNA CERTIFICACIÓN O GRADO ACADÉMICO

89,3 %



FINANCIAMIENTO DE LOS ESTUDIOS UNIVERSITARIOS (respuesta múltiple)

Fondos generados con su trabajo **41,0 %**

Fondos familiares (padres, cónyuge, otros) **47,7 %**

Beca de la universidad de la que se graduó **84,7 %**



PORCENTAJE DE PERSONAS QUE TRABAJABA EN TRES MOMENTOS

Durante los estudios **32,1 %**

Al momento de la graduación **45,4 %**

Al momento de la encuesta **76,9 %**



SECTOR LABORAL

Estatal

38,3 %



Privado

61,7 %

TIEMPO PARA EMPLEARSE

(Meses totales para conseguir el primer empleo relacionado)



14 MESES
PROMEDIO



SALARIO PROMEDIO
¢ **607.809,25**

MODALIDAD DE TRABAJO

Presencial

86,0 %



Teletrabajo

14,0 %



PRINCIPALES ASPECTOS QUE INFLUYERON EN LA CONTRATACIÓN (respuesta múltiple)

Disponibilidad horaria **52,8 %**

Carrera de la que se graduó **43,1 %**

Grado académico **39,5 %**



DOMINAN EL IDIOMA INGLÉS

61,3 %

PROMEDIO DE DOMINIO DE ASPECTOS DEL IDIOMA INGLÉS
(valoración en una escala de 1 a 5)

Lectura	Escritura	Entiende en forma oral	Habla
3,70	3,21	3,27	2,90



TIPO DE PUESTO

Alta gerencia o dirección **3,0 %**

Mandos medios o jefaturas **3,0 %**

Subordinado **79,7 %**

Emprendedor **14,3 %**



SATISFACCIÓN CON EL TRABAJO ACTUAL

Escala del 1 al 5



4,02



MEDIO POR EL QUE CONSIGUIÓ EL EMPLEO

Anuncios y ferias **49,9 %**

Redes y contactos **35,8 %**

Emprendimiento **14,3 %**



PRINCIPALES COMPETENCIAS CONSIDERADAS MÁS IMPORTANTES PARA EL TRABAJO

Compromiso ético y honestidad **4,96**

Capacidad para expresar claramente sus ideas al hablar **4,86**

Capacidad para hablar en público **4,75**

ENSEÑANZA DE INGLÉS

SEXO

27,0 %
Hombres

73,0 %
Mujeres



INDICADORES DE EMPLEO

Indicador	Hombres	Mujeres	Total
Desempleo	3,3 %	3,9 %	3,7 %
Subempleo	6,2 %	5,7 %	5,9 %
Poca Relación	14,6 %	4,7 %	7,4 %

TIPO DE TRABAJO

Persona asalariada



Persona con actividad económica independiente

84,2 %

6,9 %



CONTINUÓ ESTUDIOS PARA LA OBTENCIÓN DE UNA CERTIFICACIÓN O GRADO ACADÉMICO

68,8 %



FINANCIAMIENTO DE LOS ESTUDIOS UNIVERSITARIOS (respuesta múltiple)

Fondos generados con su trabajo **47,9 %**

Fondos familiares (padres, cónyuge, otros) **52,7 %**

Beca de la universidad de la que se graduó **83,6 %**



PORCENTAJE DE PERSONAS QUE TRABAJABA EN TRES MOMENTOS

Durante los estudios **51,0 %**

Al momento de la graduación **58,7 %**

Al momento de la encuesta **91,1 %**



SECTOR LABORAL

Estatal

28,8 %



Privado

71,2 %

TIEMPO PARA EMPLEARSE

(Meses totales para conseguir el primer empleo relacionado)



13 MESES
PROMEDIO



SALARIO PROMEDIO
₡ 657.293,68

MODALIDAD DE TRABAJO

Presencial

58,7 %



Teletrabajo

41,3 %



PRINCIPALES ASPECTOS QUE INFLUYERON EN LA CONTRATACIÓN (respuesta múltiple)

Poseer un segundo idioma **76,3 %**

Carrera de la que se graduó **71,3 %**

Disponibilidad horaria **61,8 %**



DOMINAN EL IDIOMA INGLÉS

100,0 %

PROMEDIO DE DOMINIO DE ASPECTOS DEL IDIOMA INGLÉS
(valoración en una escala de 1 a 5)

Lectura	Escritura	Entiende en forma oral	Habla
4,78	4,72	4,72	4,54



TIPO DE PUESTO

Alta gerencia o dirección **2,9 %**

Mandos medios o jefaturas **16,5 %**

Subordinado **72,1 %**

Emprendedor **7,6 %**



SATISFACCIÓN CON EL TRABAJO ACTUAL

Escala del 1 al 5



4,16



MEDIO POR EL QUE CONSIGUIÓ EL EMPLEO

Anuncios y ferias **38,4 %**

Redes y contactos **54,1 %**

Emprendimiento **7,6 %**



PRINCIPALES COMPETENCIAS CONSIDERADAS MÁS IMPORTANTES PARA EL TRABAJO

Compromiso ético y honestidad **4,89**

Capacidad para expresar claramente sus ideas al hablar **4,82**

Capacidad para hablar en público **4,80**

ENSEÑANZA DE FRANCÉS

SEXO

24,2 %
Hombres

75,8 %
Mujeres



INDICADORES DE EMPLEO

Indicador	Hombres	Mujeres	Total
Desempleo	0,0 %	1,1 %	0,9 %
Subempleo	7,0 %	13,9 %	12,2 %
Poca Relación	14,1 %	3,4 %	6,0 %

TIPO DE TRABAJO

Persona asalariada



Persona con actividad económica independiente

94,9 %

3,4 %



CONTINUÓ ESTUDIOS PARA LA OBTENCIÓN DE UNA CERTIFICACIÓN O GRADO ACADÉMICO

75,2 %



FINANCIAMIENTO DE LOS ESTUDIOS UNIVERSITARIOS (respuesta múltiple)

Fondos generados con su trabajo **55,1 %**

Fondos familiares (padres, cónyuge, otros) **50,3 %**

Beca de la universidad de la que se graduó **58,2 %**



PORCENTAJE DE PERSONAS QUE TRABAJABA EN TRES MOMENTOS

Durante los estudios **72,9 %**

Al momento de la graduación **82,6 %**

Al momento de la encuesta **98,3 %**



SECTOR LABORAL

Estatal

60,7 %



Privado

39,3 %

TIEMPO PARA EMPLEARSE

(Meses totales para conseguir el primer empleo relacionado)



13 MESES
PROMEDIO



SALARIO PROMEDIO
₡ 788.464,24

MODALIDAD DE TRABAJO

Presencial

75,1 %



Teletrabajo

24,9 %



PRINCIPALES ASPECTOS QUE INFLUYERON EN LA CONTRATACIÓN (respuesta múltiple)

Poseer un segundo idioma **85,4 %**

Carrera de la que se graduó **82,8 %**

Disponibilidad horaria **72,8 %**



DOMINAN EL IDIOMA INGLÉS

73,2 %

PROMEDIO DE DOMINIO DE ASPECTOS DEL IDIOMA INGLÉS
(valoración en una escala de 1 a 5)

Lectura	Escritura	Entiende en forma oral	Habla
4,02	3,48	4,06	3,43



TIPO DE PUESTO

Alta gerencia o dirección **0,9 %**

Mandos medios o jefaturas **2,7 %**

Subordinado **93,0 %**

Emprendedor **3,5 %**



SATISFACCIÓN CON EL TRABAJO ACTUAL

Escala del 1 al 5



4,16



MEDIO POR EL QUE CONSIGUIÓ EL EMPLEO

Anuncios y ferias **58,6 %**

Redes y contactos **37,9 %**

Emprendimiento **3,5 %**



PRINCIPALES COMPETENCIAS CONSIDERADAS MÁS IMPORTANTES PARA EL TRABAJO

Compromiso ético y honestidad **4,90**

Compromiso con la calidad **4,79**

Capacidad para satisfacer de manera rápida y amable las necesidades de atención e información de otras personas **4,69**

ENSEÑANZA DE CIENCIAS

SEXO

30,2 %
Hombres

69,8 %
Mujeres



INDICADORES DE EMPLEO

Indicador	Hombres	Mujeres	Total
Desempleo	3,8 %	1,5 %	2,2 %
Subempleo	15,1 %	25,7 %	22,7 %
Poca Relación	4,0 %	1,6 %	2,3 %

TIPO DE TRABAJO

Persona asalariada



Persona con actividad económica independiente

93,8 %

2,5 %



CONTINUÓ ESTUDIOS PARA LA OBTENCIÓN DE UNA CERTIFICACIÓN O GRADO ACADÉMICO

84,8 %



FINANCIAMIENTO DE LOS ESTUDIOS UNIVERSITARIOS (respuesta múltiple)

Fondos generados con su trabajo **51,7 %**

Fondos familiares (padres, cónyuge, otros) **50,1 %**

Beca de la universidad de la que se graduó **67,2 %**



PORCENTAJE DE PERSONAS QUE TRABAJABA EN TRES MOMENTOS

Durante los estudios **60,7 %**

Al momento de la graduación **64,7 %**

Al momento de la encuesta **96,3 %**



SECTOR LABORAL

Estatal

78,4 %



Privado

21,6 %

TIEMPO PARA EMPLEARSE

(Meses totales para conseguir el primer empleo relacionado)



13 MESES
PROMEDIO



SALARIO PROMEDIO
₡ 747.666,23

MODALIDAD DE TRABAJO

Presencial

97,4 %



Teletrabajo

2,6 %



PRINCIPALES ASPECTOS QUE INFLUYERON EN LA CONTRATACIÓN (respuesta múltiple)

Carrera de la que se graduó **85,4 %**

Grado académico **77,8 %**

Disponibilidad horaria **68,5 %**



DOMINAN EL IDIOMA INGLÉS

55,3 %

PROMEDIO DE DOMINIO DE ASPECTOS DEL IDIOMA INGLÉS
(valoración en una escala de 1 a 5)

Lectura	Escritura	Entiende en forma oral	Habla
3,67	3,18	3,39	2,88



TIPO DE PUESTO

Alta gerencia o dirección **0,0 %**

Mandos medios o jefaturas **4,7 %**

Subordinado **92,7 %**

Emprendedor **2,6 %**



SATISFACCIÓN CON EL TRABAJO ACTUAL

Escala del 1 al 5



4,20



MEDIO POR EL QUE CONSIGUIÓ EL EMPLEO

Anuncios y ferias **64,3 %**

Redes y contactos **33,0 %**

Emprendimiento **2,6 %**



PRINCIPALES COMPETENCIAS CONSIDERADAS MÁS IMPORTANTES PARA EL TRABAJO

Compromiso ético y honestidad **4,76**

Capacidad para hablar en público **4,65**

Compromiso con la calidad **4,61**

ENSEÑANZA DE MATEMÁTICA

SEXO

51,8 %
Hombres

48,2 %
Mujeres



INDICADORES DE EMPLEO

Indicador	Hombres	Mujeres	Total
Desempleo	3,5 %	0,0 %	1,8 %
Subempleo	14,2 %	15,8 %	15,0 %
Poca Relación	3,3 %	0,9 %	2,1 %

TIPO DE TRABAJO

Persona asalariada



Persona con actividad económica independiente

92,2 %

4,9 %



CONTINUÓ ESTUDIOS PARA LA OBTENCIÓN DE UNA CERTIFICACIÓN O GRADO ACADÉMICO

88,8 %



FINANCIAMIENTO DE LOS ESTUDIOS UNIVERSITARIOS (respuesta múltiple)

Fondos generados con su trabajo **58,9 %**

Fondos familiares (padres, cónyuge, otros) **45,7 %**

Beca de la universidad de la que se graduó **77,6 %**




PORCENTAJE DE PERSONAS QUE TRABAJABA EN TRES MOMENTOS

Durante los estudios **71,6 %**

Al momento de la graduación **66,4 %**

Al momento de la encuesta **97,1 %**



SECTOR LABORAL

Estatal

63,4 %



Privado

36,6 %

TIEMPO PARA EMPLEARSE

(Meses totales para conseguir el primer empleo relacionado)



13 MESES
PROMEDIO



SALARIO PROMEDIO
₡ 755.818,60

MODALIDAD DE TRABAJO

Presencial

78,0 %



Teletrabajo

22,0 %



PRINCIPALES ASPECTOS QUE INFLUYERON EN LA CONTRATACIÓN (respuesta múltiple)

Carrera de la que se graduó **84,6 %**

Grado académico **66,0 %**

Disponibilidad horaria **64,9 %**



DOMINAN EL IDIOMA INGLÉS

66,4 %

PROMEDIO DE DOMINIO DE ASPECTOS DEL IDIOMA INGLÉS
(valoración en una escala de 1 a 5)

Lectura	Escritura	Entiende en forma oral	Habla
3,68	3,22	3,41	2,90



TIPO DE PUESTO

Alta gerencia o dirección **0,0 %**

Mandos medios o jefaturas **5,5 %**

Subordinado **88,9 %**

Emprendedor **5,1 %**



SATISFACCIÓN CON EL TRABAJO ACTUAL

Escala del 1 al 5



4,36



MEDIO POR EL QUE CONSIGUIÓ EL EMPLEO

Anuncios y ferias **55,5 %**

Redes y contactos **39,4 %**

Emprendimiento **5,1 %**



PRINCIPALES COMPETENCIAS CONSIDERADAS MÁS IMPORTANTES PARA EL TRABAJO

Compromiso ético y honestidad **4,82**

Capacidad para hablar en público **4,73**

Capacidad para aplicar los conocimientos en la práctica **4,70**

ENSEÑANZA DE ESTUDIOS SOCIALES

SEXO

66,0 %
Hombres

34,0 %
Mujeres



INDICADORES DE EMPLEO

Indicador	Hombres	Mujeres	Total
Desempleo	7,5 %	22,2 %	12,4 %
Subempleo	17,4 %	14,8 %	16,6 %
Poca Relación	16,5 %	7,7 %	13,9 %

TIPO DE TRABAJO

Persona asalariada



Persona con actividad económica independiente

80,8 %

3,8 %



CONTINUÓ ESTUDIOS PARA LA OBTENCIÓN DE UNA CERTIFICACIÓN O GRADO ACADÉMICO

85,0 %



FINANCIAMIENTO DE LOS ESTUDIOS UNIVERSITARIOS (respuesta múltiple)

Fondos generados con su trabajo **57,7 %**

Fondos familiares (padres, cónyuge, otros) **48,4 %**

Beca de la universidad de la que se graduó **77,5 %**




PORCENTAJE DE PERSONAS QUE TRABAJABA EN TRES MOMENTOS

Durante los estudios **54,0 %**

Al momento de la graduación **67,0 %**

Al momento de la encuesta **84,6 %**



SECTOR LABORAL

Estatal

63,4 %



Privado

36,6 %

TIEMPO PARA EMPLEARSE

(Meses totales para conseguir el primer empleo relacionado)



15 MESES
PROMEDIO



SALARIO PROMEDIO
₡ 701.310,93

MODALIDAD DE TRABAJO

Presencial

94,6 %



Teletrabajo

5,4 %



PRINCIPALES ASPECTOS QUE INFLUYERON EN LA CONTRATACIÓN (respuesta múltiple)

Carrera de la que se graduó **65,7 %**

Disponibilidad horaria **64,8 %**

Grado académico **57,5 %**



DOMINAN EL IDIOMA INGLÉS

69,6 %

PROMEDIO DE DOMINIO DE ASPECTOS DEL IDIOMA INGLÉS
(valoración en una escala de 1 a 5)

Lectura	Escritura	Entiende en forma oral	Habla
3,79	3,21	3,59	3,04



TIPO DE PUESTO

Alta gerencia o dirección **0,0 %**

Mandos medios o jefaturas **6,0 %**

Subordinado **88,7 %**

Emprendedor **4,5 %**



SATISFACCIÓN CON EL TRABAJO ACTUAL

Escala del 1 al 5



4,09



MEDIO POR EL QUE CONSIGUIÓ EL EMPLEO

Anuncios y ferias **56,8 %**

Redes y contactos **38,7 %**

Emprendimiento **4,5 %**



PRINCIPALES COMPETENCIAS CONSIDERADAS MÁS IMPORTANTES PARA EL TRABAJO

Compromiso ético y honestidad **4,69**

Capacidad para expresar claramente sus ideas al hablar **4,66**

Capacidad para hablar en público **4,65**

ENSEÑANZA DE COMPUTACIÓN

SEXO

41,0 %
Hombres

59,0 %
Mujeres



INDICADORES DE EMPLEO

Indicador	Hombres	Mujeres	Total
Desempleo	0,0 %	0,0 %	0,0 %
Subempleo	11,1 %	14,3 %	12,9 %
Poca Relación	8,3 %	8,0 %	8,1 %

TIPO DE TRABAJO

Persona asalariada



Persona con actividad económica independiente

95,6 %

2,6 %



CONTINUÓ ESTUDIOS PARA LA OBTENCIÓN DE UNA CERTIFICACIÓN O GRADO ACADÉMICO

66,9 %



FINANCIAMIENTO DE LOS ESTUDIOS UNIVERSITARIOS (respuesta múltiple)

Fondos generados con su trabajo **52,1 %**

Fondos familiares (padres, cónyuge, otros) **26,1 %**

Beca de la universidad de la que se graduó **52,3 %**



PORCENTAJE DE PERSONAS QUE TRABAJABA EN TRES MOMENTOS

Durante los estudios **81,7 %**

Al momento de la graduación **81,0 %**

Al momento de la encuesta **98,3 %**



SECTOR LABORAL

Estatal

79,0 %



Privado

21,0 %

TIEMPO PARA EMPLEARSE

(Meses totales para conseguir el primer empleo relacionado)



16 MESES
PROMEDIO



SALARIO PROMEDIO
₺833.140,39

MODALIDAD DE TRABAJO

Presencial

85,5 %



Teletrabajo

14,5 %



PRINCIPALES ASPECTOS QUE INFLUYERON EN LA CONTRATACIÓN (respuesta múltiple)

Carrera de la que se graduó **74,7 %**

Grado académico **71,8 %**

Disponibilidad horaria **63,7 %**



DOMINAN EL IDIOMA INGLÉS

67,3 %

PROMEDIO DE DOMINIO DE ASPECTOS DEL IDIOMA INGLÉS
(valoración en una escala de 1 a 5)

Lectura	Escritura	Entiende en forma oral	Habla
3,47	3,21	3,17	2,84



TIPO DE PUESTO

Alta gerencia o dirección **2,2 %**

Mandos medios o jefaturas **10,3 %**

Subordinado **83,9 %**

Emprendedor **2,7 %**



SATISFACCIÓN CON EL TRABAJO ACTUAL

Escala del 1 al 5



4,38



MEDIO POR EL QUE CONSIGUIÓ EL EMPLEO

Anuncios y ferias **81,4 %**

Redes y contactos **16,0 %**

Emprendimiento **2,7 %**



PRINCIPALES COMPETENCIAS CONSIDERADAS MÁS IMPORTANTES PARA EL TRABAJO

Compromiso ético y honestidad **4,82**

Compromiso con la calidad **4,71**

Manejo de programas informáticos básicos de oficina (procesadores de texto, hojas de cálculo, presentaciones, etc.) **4,64**

ORIENTACIÓN

SEXO

18,6 %
Hombres

81,4 %
Mujeres



INDICADORES DE EMPLEO

Indicador	Hombres	Mujeres	Total
Desempleo	15,9 %	8,2 %	9,6 %
Subempleo	0,0 %	0,0 %	0,0 %
Poca Relación	0,0 %	8,4 %	7,0 %

TIPO DE TRABAJO

Persona asalariada



Persona con actividad económica independiente

85,7 %

4,3 %



CONTINUÓ ESTUDIOS PARA LA OBTENCIÓN DE UNA CERTIFICACIÓN O GRADO ACADÉMICO

76,4 %



FINANCIAMIENTO DE LOS ESTUDIOS UNIVERSITARIOS (respuesta múltiple)

Fondos generados con su trabajo **61,9 %**

Fondos familiares (padres, cónyuge, otros) **43,6 %**

Beca de la universidad de la que se graduó **80,6 %**



PORCENTAJE DE PERSONAS QUE TRABAJABA EN TRES MOMENTOS

Durante los estudios **55,5 %**

Al momento de la graduación **51,3 %**

Al momento de la encuesta **90,0 %**



SECTOR LABORAL

Estatal

74,3 %



Privado

25,7 %

TIEMPO PARA EMPLEARSE

(Meses totales para conseguir el primer empleo relacionado)



16 MESES
PROMEDIO



SALARIO PROMEDIO
₡ 733.057,57

MODALIDAD DE TRABAJO

Presencial

92,4 %



Teletrabajo

7,6 %



PRINCIPALES ASPECTOS QUE INFLUYERON EN LA CONTRATACIÓN (respuesta múltiple)

Carrera de la que se graduó **70,8 %**

Grado académico **60,9 %**

Disponibilidad horaria **57,4 %**



DOMINAN EL IDIOMA INGLÉS

65,8 %

PROMEDIO DE DOMINIO DE ASPECTOS DEL IDIOMA INGLÉS
(valoración en una escala de 1 a 5)

Lectura	Escritura	Entiende en forma oral	Habla
3,63	3,22	3,67	3,19



TIPO DE PUESTO

Alta gerencia o dirección **1,9 %**

Mandos medios o jefaturas **11,1 %**

Subordinado **80,9 %**

Emprendedor **4,7 %**



SATISFACCIÓN CON EL TRABAJO ACTUAL

Escala del 1 al 5



4,23



MEDIO POR EL QUE CONSIGUIÓ EL EMPLEO

Anuncios y ferias **66,3 %**

Redes y contactos **28,9 %**

Emprendimiento **4,7 %**



PRINCIPALES COMPETENCIAS CONSIDERADAS MÁS IMPORTANTES PARA EL TRABAJO

Compromiso ético y honestidad **4,89**

Capacidad para hablar en público **4,81**

Capacidad para satisfacer de manera rápida y amable las necesidades de atención e información de otras personas **4,80**

EDUCACIÓN FÍSICA

SEXO

62,6 %
Hombres

37,4 %
Mujeres



INDICADORES DE EMPLEO

Indicador	Hombres	Mujeres	Total
Desempleo	2,2 %	0,0 %	1,4 %
Subempleo	8,4 %	10,2 %	9,1 %
Poca Relación	3,5 %	9,9 %	5,7 %

TIPO DE TRABAJO

Persona asalariada



Persona con actividad económica independiente

67,9 %

26,4 %



CONTINUÓ ESTUDIOS PARA LA OBTENCIÓN DE UNA CERTIFICACIÓN O GRADO ACADÉMICO

68,3 %



FINANCIAMIENTO DE LOS ESTUDIOS UNIVERSITARIOS (respuesta múltiple)

Fondos generados con su trabajo **63,1 %**

Fondos familiares (padres, cónyuge, otros) **57,5 %**

Beca de la universidad de la que se graduó **70,1 %**



PORCENTAJE DE PERSONAS QUE TRABAJABA EN TRES MOMENTOS

Durante los estudios **80,4 %**

Al momento de la graduación **78,0 %**

Al momento de la encuesta **94,2 %**



SECTOR LABORAL

Estatal

46,2 %



Privado

53,8 %

TIEMPO PARA EMPLEARSE

(Meses totales para conseguir el primer empleo relacionado)



11 MESES
PROMEDIO



SALARIO PROMEDIO
₡666.487,17

MODALIDAD DE TRABAJO

Presencial

86,1 %



Teletrabajo

13,9 %



PRINCIPALES ASPECTOS QUE INFLUYERON EN LA CONTRATACIÓN (respuesta múltiple)

Carrera de la que se graduó **62,3 %**

Disponibilidad horaria **60,4 %**

Grado académico **51,6 %**



DOMINAN EL IDIOMA INGLÉS

76,6 %

PROMEDIO DE DOMINIO DE ASPECTOS DEL IDIOMA INGLÉS
(valoración en una escala de 1 a 5)

Lectura	Escritura	Entiende en forma oral	Habla
3,96	3,41	3,76	3,39



TIPO DE PUESTO

Alta gerencia o dirección **0,0 %**

Mandos medios o jefaturas **15,2 %**

Subordinado **55,8 %**

Emprendedor **28,0 %**



SATISFACCIÓN CON EL TRABAJO ACTUAL

Escala del 1 al 5



4,20



MEDIO POR EL QUE CONSIGUIÓ EL EMPLEO

Anuncios y ferias **34,0 %**

Redes y contactos **38,0 %**

Emprendimiento **28,0 %**



PRINCIPALES COMPETENCIAS CONSIDERADAS MÁS IMPORTANTES PARA EL TRABAJO

Compromiso ético y honestidad **4,86**

Compromiso con la calidad **4,66**

Capacidad para hablar en público **4,66**

ENSEÑANZA DE ARTES PLÁSTICAS

SEXO

40,2 %
Hombres

59,8 %
Mujeres



INDICADORES DE EMPLEO

Indicador	Hombres	Mujeres	Total
Desempleo	16,7 %	0,0 %	7,0 %
Subempleo	14,3 %	19,0 %	17,2 %
Poca Relación	12,9 %	0,0 %	4,8 %

TIPO DE TRABAJO

Persona asalariada



Persona con actividad económica independiente

86,6 %

2,4 %



CONTINUÓ ESTUDIOS PARA LA OBTENCIÓN DE UNA CERTIFICACIÓN O GRADO ACADÉMICO

71,2 %



FINANCIAMIENTO DE LOS ESTUDIOS UNIVERSITARIOS (respuesta múltiple)

Fondos generados con su trabajo **54,0 %**

Fondos familiares (padres, cónyuge, otros) **82,3 %**

Beca de la universidad de la que se graduó **71,8 %**



PORCENTAJE DE PERSONAS QUE TRABAJABA EN TRES MOMENTOS

Durante los estudios **55,0 %**

Al momento de la graduación **59,3 %**

Al momento de la encuesta **89,0 %**



SECTOR LABORAL

Estatal



Privado

63,6 %

36,4 %

TIEMPO PARA EMPLEARSE

(Meses totales para conseguir el primer empleo relacionado)



16 MESES
PROMEDIO



SALARIO PROMEDIO
₡ 637.284,28

MODALIDAD DE TRABAJO

Presencial



Teletrabajo

89,0 %

11,0 %



PRINCIPALES ASPECTOS QUE INFLUYERON EN LA CONTRATACIÓN (respuesta múltiple)

Carrera de la que se graduó **78,0 %**

Disponibilidad horaria **69,4 %**

Grado académico **66,5 %**



DOMINAN EL IDIOMA INGLÉS

89,5 %

PROMEDIO DE DOMINIO DE ASPECTOS DEL IDIOMA INGLÉS
(valoración en una escala de 1 a 5)

Lectura	Escritura	Entiende en forma oral	Habla
4,24	3,47	3,99	3,41



TIPO DE PUESTO

Alta gerencia o dirección **2,7 %**

Mandos medios o jefaturas **4,8 %**

Subordinado **89,8 %**

Emprendedor **2,7 %**



SATISFACCIÓN CON EL TRABAJO ACTUAL

Escala del 1 al 5



4,15



MEDIO POR EL QUE CONSIGUIÓ EL EMPLEO

Anuncios y ferias **52,2 %**

Redes y contactos **45,1 %**

Emprendimiento **2,7 %**



PRINCIPALES COMPETENCIAS CONSIDERADAS MÁS IMPORTANTES PARA EL TRABAJO

Compromiso ético y honestidad **4,83**

Capacidad para adaptarse a situaciones nuevas **4,77**

Capacidad para trabajar bajo presión **4,74**

ENSEÑANZA DE MÚSICA

SEXO

61,4 %
Hombres

38,6 %
Mujeres



INDICADORES DE EMPLEO

Indicador	Hombres	Mujeres	Total
Desempleo	3,4 %	2,8 %	3,2 %
Subempleo	16,4 %	39,9 %	25,6 %
Poca Relación	6,6 %	0,0 %	4,0 %

TIPO DE TRABAJO

Persona asalariada



Persona con actividad económica independiente

71,9 %

21,3 %



CONTINUÓ ESTUDIOS PARA LA OBTENCIÓN DE UNA CERTIFICACIÓN O GRADO ACADÉMICO

79,3 %



FINANCIAMIENTO DE LOS ESTUDIOS UNIVERSITARIOS (respuesta múltiple)

Fondos generados con su trabajo **57,1 %**

Fondos familiares (padres, cónyuge, otros) **55,8 %**

Beca de la universidad de la que se graduó **82,1 %**



PORCENTAJE DE PERSONAS QUE TRABAJABA EN TRES MOMENTOS

Durante los estudios **83,6 %**

Al momento de la graduación **83,0 %**

Al momento de la encuesta **93,2 %**



SECTOR LABORAL

Estatal

73,9 %



Privado

26,1 %

TIEMPO PARA EMPLEARSE

(Meses totales para conseguir el primer empleo relacionado)



16 MESES
PROMEDIO



SALARIO PROMEDIO
¢ 658.579,29

MODALIDAD DE TRABAJO

Presencial

88,5 %



Teletrabajo

11,5 %



PRINCIPALES ASPECTOS QUE INFLUYERON EN LA CONTRATACIÓN (respuesta múltiple)

Carrera de la que se graduó **63,5 %**

Grado académico **58,3 %**

Disponibilidad horaria **55,6 %**



DOMINAN EL IDIOMA INGLÉS

82,6 %

PROMEDIO DE DOMINIO DE ASPECTOS DEL IDIOMA INGLÉS
(valoración en una escala de 1 a 5)

Lectura	Escritura	Entiende en forma oral	Habla
4,28	3,90	4,26	3,80



TIPO DE PUESTO

Alta gerencia o dirección **0,0 %**

Mandos medios o jefaturas **6,0 %**

Subordinado **71,2 %**

Emprendedor **22,8 %**



SATISFACCIÓN CON EL TRABAJO ACTUAL

Escala del 1 al 5



4,26



MEDIO POR EL QUE CONSIGUIÓ EL EMPLEO

Anuncios y ferias **36,3 %**

Redes y contactos **40,9 %**

Emprendimiento **22,8 %**



PRINCIPALES COMPETENCIAS CONSIDERADAS MÁS IMPORTANTES PARA EL TRABAJO

Capacidad para tomar decisiones **4,73**

Compromiso con la calidad **4,72**

Compromiso ético y honestidad **4,70**

EDUCACIÓN ESPECIAL

SEXO

1,7 %
Hombres

98,3 %
Mujeres



INDICADORES DE EMPLEO

Indicador	Hombres	Mujeres	Total
Desempleo	0,0 %	10,7 %	10,5 %
Subempleo	0,0 %	3,8 %	3,7 %
Poca Relación	0,0 %	8,2 %	8,0 %

TIPO DE TRABAJO

Persona asalariada



Persona con actividad económica independiente

79,7 %

8,9 %



CONTINUÓ ESTUDIOS PARA LA OBTENCIÓN DE UNA CERTIFICACIÓN O GRADO ACADÉMICO

75,7 %



FINANCIAMIENTO DE LOS ESTUDIOS UNIVERSITARIOS (respuesta múltiple)

Fondos generados con su trabajo **55,5 %**

Fondos familiares (padres, cónyuge, otros) **52,6 %**

Beca de la universidad de la que se graduó **67,4 %**

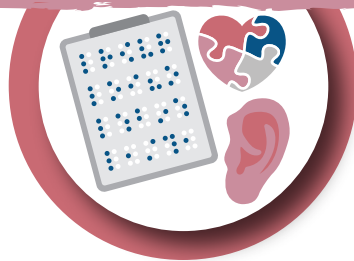


PORCENTAJE DE PERSONAS QUE TRABAJABA EN TRES MOMENTOS

Durante los estudios **59,9 %**

Al momento de la graduación **62,5 %**

Al momento de la encuesta **88,5 %**



SECTOR LABORAL

Estatal

80,1 %



Privado

19,9 %

TIEMPO PARA EMPLEARSE

(Meses totales para conseguir el primer empleo relacionado)



17 MESES
PROMEDIO



SALARIO PROMEDIO
₡ 771.858,77

MODALIDAD DE TRABAJO

Presencial

95,1 %



Teletrabajo

4,9 %



PRINCIPALES ASPECTOS QUE INFLUYERON EN LA CONTRATACIÓN (respuesta múltiple)

Carrera de la que se graduó **68,5 %**

Grado académico **67,2 %**

Disponibilidad horaria **54,5 %**



DOMINAN EL IDIOMA INGLÉS

55,5 %

PROMEDIO DE DOMINIO DE ASPECTOS DEL IDIOMA INGLÉS
(valoración en una escala de 1 a 5)

Lectura	Escritura	Entiende en forma oral	Habla
3,81	3,32	3,72	3,19



TIPO DE PUESTO

Alta gerencia o dirección **2,2 %**

Mandos medios o jefaturas **6,1 %**

Subordinado **80,1 %**

Emprendedor **10,0 %**



SATISFACCIÓN CON EL TRABAJO ACTUAL

Escala del 1 al 5



4,26



MEDIO POR EL QUE CONSIGUIÓ EL EMPLEO

Anuncios y ferias **67,0 %**

Redes y contactos **23,0 %**

Emprendimiento **10,0 %**



PRINCIPALES COMPETENCIAS CONSIDERADAS MÁS IMPORTANTES PARA EL TRABAJO

Compromiso ético y honestidad **4,82**

Compromiso con la calidad **4,81**

Capacidad para trabajar en equipo **4,79**



EDUCACIÓN TÉCNICA AGROPECUARIA Y DE RECURSOS NATURALES

SEXO

35,0 %
Hombres

65,0 %
Mujeres



INDICADORES DE EMPLEO

Indicador	Hombres	Mujeres	Total
Desempleo	16,7 %	30,8 %	26,3 %
Subempleo	0,0 %	0,0 %	0,0 %
Poca Relación	20,0 %	22,2 %	21,4 %

TIPO DE TRABAJO

Persona asalariada



Persona con actividad económica independiente

70,0 %

0,0 %



CONTINUÓ ESTUDIOS PARA LA OBTENCIÓN DE UNA CERTIFICACIÓN O GRADO ACADÉMICO

80,0 %



FINANCIAMIENTO DE LOS ESTUDIOS UNIVERSITARIOS (respuesta múltiple)

Fondos generados con su trabajo **60,0 %**

Fondos familiares (padres, cónyuge, otros) **70,0 %**

Beca de la universidad de la que se graduó **60,0 %**




PORCENTAJE DE PERSONAS QUE TRABAJABA EN TRES MOMENTOS

Durante los estudios **70,0 %**

Al momento de la graduación **65,0 %**

Al momento de la encuesta **70,0 %**



SECTOR LABORAL

Estatal



Privado

64,3 %

35,7 %

TIEMPO PARA EMPLEARSE

(Meses totales para conseguir el primer empleo relacionado)



14 MESES
PROMEDIO



SALARIO PROMEDIO
₡ 737.763,88

MODALIDAD DE TRABAJO

Presencial



Teletrabajo

95,7 %

4,3 %



PRINCIPALES ASPECTOS QUE INFLUYERON EN LA CONTRATACIÓN (respuesta múltiple)

Carrera de la que se graduó **70,0 %**

Grado académico **60,0 %**

Disponibilidad horaria **45,0 %**



DOMINAN EL IDIOMA INGLÉS

65,0 %

PROMEDIO DE DOMINIO DE ASPECTOS DEL IDIOMA INGLÉS (valoración en una escala de 1 a 5)

Lectura	Escritura	Entiende en forma oral	Habla
3,62	3,23	2,85	2,77



TIPO DE PUESTO

Alta gerencia o dirección **0,0 %**

Mandos medios o jefaturas **35,7 %**

Subordinado **64,3 %**

Emprendedor **0,0 %**



SATISFACCIÓN CON EL TRABAJO ACTUAL

Escala del 1 al 5



4,21



MEDIO POR EL QUE CONSIGUIÓ EL EMPLEO

Anuncios y ferias **64,3 %**

Redes y contactos **35,7 %**

Emprendimiento **0,0 %**



PRINCIPALES COMPETENCIAS CONSIDERADAS MÁS IMPORTANTES PARA EL TRABAJO

Compromiso ético y honestidad **4,93**

Capacidad para trabajar en equipo **4,79**

Capacidad para expresar claramente sus ideas al hablar **4,71**

EDUCACIÓN TÉCNICA

SEXO

21,7 %
Hombres

78,3 %
Mujeres



INDICADORES DE EMPLEO

Indicador	Hombres	Mujeres	Total
Desempleo	0,0 %	5,9 %	4,5 %
Subempleo	0,0 %	0,0 %	0,0 %
Poca Relación	0,0 %	25,0 %	19,0 %

TIPO DE TRABAJO

Persona asalariada



Persona con actividad económica independiente

82,6 %

8,7 %



CONTINUÓ ESTUDIOS PARA LA OBTENCIÓN DE UNA CERTIFICACIÓN O GRADO ACADÉMICO

73,9 %



FINANCIAMIENTO DE LOS ESTUDIOS UNIVERSITARIOS (respuesta múltiple)

Fondos generados con su trabajo **69,6 %**

Fondos familiares (padres, cónyuge, otros) **21,7 %**

Beca de la universidad de la que se graduó **60,9 %**



PORCENTAJE DE PERSONAS QUE TRABAJABA EN TRES MOMENTOS

Durante los estudios **73,9 %**

Al momento de la graduación **69,6 %**

Al momento de la encuesta **91,3 %**



SECTOR LABORAL

Estatal

63,2 %



Privado

36,8 %

TIEMPO PARA EMPLEARSE

(Meses totales para conseguir el primer empleo relacionado)



6 MESES
PROMEDIO



SALARIO PROMEDIO
₡ 782.061,63

MODALIDAD DE TRABAJO

Presencial

92,9 %



Teletrabajo

7,1 %



PRINCIPALES ASPECTOS QUE INFLUYERON EN LA CONTRATACIÓN (respuesta múltiple)

Disponibilidad horaria **78,3 %**

Grado académico **69,6 %**

Disponibilidad para ir a residir a otro lugar **60,9 %**



DOMINAN EL IDIOMA INGLÉS

82,6 %

PROMEDIO DE DOMINIO DE ASPECTOS DEL IDIOMA INGLÉS
(valoración en una escala de 1 a 5)

Lectura	Escritura	Entiende en forma oral	Habla
3,53	3,21	3,47	3,42



TIPO DE PUESTO

Alta gerencia o dirección **0,0 %**

Mandos medios o jefaturas **19,0 %**

Subordinado **71,4 %**

Emprendedor **9,5 %**



SATISFACCIÓN CON EL TRABAJO ACTUAL

Escala del 1 al 5



4,29



MEDIO POR EL QUE CONSIGUIÓ EL EMPLEO

Anuncios y ferias **47,6 %**

Redes y contactos **42,9 %**

Emprendimiento **9,5 %**



PRINCIPALES COMPETENCIAS CONSIDERADAS MÁS IMPORTANTES PARA EL TRABAJO

Compromiso ético y honestidad **4,81**

Capacidad para hablar en público **4,76**

Manejo de programas informáticos básicos de oficina (procesadores de texto, hojas de cálculo, presentaciones, etc.) **4,71**

ENSEÑANZA DEL SECRETARIADO

SEXO

12,6 %
Hombres

87,4 %
Mujeres



INDICADORES DE EMPLEO

Indicador	Hombres	Mujeres	Total
Desempleo	0,0 %	0,0 %	0,0 %
Subempleo	0,0 %	12,3 %	10,7 %
Poca Relación	17,8 %	5,6 %	7,2 %

TIPO DE TRABAJO

Persona asalariada



Persona con actividad económica independiente

91,0 %

2,2 %



CONTINUÓ ESTUDIOS PARA LA OBTENCIÓN DE UNA CERTIFICACIÓN O GRADO ACADÉMICO

81,5 %



FINANCIAMIENTO DE LOS ESTUDIOS UNIVERSITARIOS (respuesta múltiple)

Fondos generados con su trabajo **70,3 %**

Fondos familiares (padres, cónyuge, otros) **36,0 %**

Beca de la universidad de la que se graduó **81,1 %**



PORCENTAJE DE PERSONAS QUE TRABAJABA EN TRES MOMENTOS

Durante los estudios **75,6 %**

Al momento de la graduación **86,5 %**

Al momento de la encuesta **93,3 %**



SECTOR LABORAL

Estatal

80,8 %



Privado

19,2 %

TIEMPO PARA EMPLEARSE

(Meses totales para conseguir el primer empleo relacionado)



21 MESES
PROMEDIO



SALARIO PROMEDIO
₡801.544,05

MODALIDAD DE TRABAJO

Presencial

74,9 %



Teletrabajo

25,1 %



PRINCIPALES ASPECTOS QUE INFLUYERON EN LA CONTRATACIÓN (respuesta múltiple)

Carrera de la que se graduó **71,3 %**

Disponibilidad horaria **69,5 %**

Grado académico **60,5 %**



DOMINAN EL IDIOMA INGLÉS

81,1 %

PROMEDIO DE DOMINIO DE ASPECTOS DEL IDIOMA INGLÉS
(valoración en una escala de 1 a 5)

Lectura	Escritura	Entiende en forma oral	Habla
3,52	3,09	3,56	2,85



TIPO DE PUESTO

Alta gerencia o dirección **2,4 %**

Mandos medios o jefaturas **11,6 %**

Subordinado **83,6 %**

Emprendedor **2,4 %**



SATISFACCIÓN CON EL TRABAJO ACTUAL

Escala del 1 al 5



4,45



MEDIO POR EL QUE CONSIGUIÓ EL EMPLEO

Anuncios y ferias **62,4 %**

Redes y contactos **35,2 %**

Emprendimiento **2,4 %**



PRINCIPALES COMPETENCIAS CONSIDERADAS MÁS IMPORTANTES PARA EL TRABAJO

Compromiso ético y honestidad **4,92**

Capacidad para redactar documentos e informes **4,89**

Capacidad para satisfacer de manera rápida y amable las necesidades de atención e información de otras personas **4,82**

EDUCACIÓN RURAL

SEXO

23,2 %
Hombres

76,8 %
Mujeres



INDICADORES DE EMPLEO

Indicador	Hombres	Mujeres	Total
Desempleo	10,1 %	4,4 %	5,7 %
Subempleo	11,2 %	3,2 %	5,0 %
Poca Relación	0,0 %	0,0 %	0,0 %

TIPO DE TRABAJO

Persona asalariada



Persona con actividad económica independiente

91,9 %

2,3 %



CONTINUÓ ESTUDIOS PARA LA OBTENCIÓN DE UNA CERTIFICACIÓN O GRADO ACADÉMICO

79,1 %



FINANCIAMIENTO DE LOS ESTUDIOS UNIVERSITARIOS (respuesta múltiple)

Fondos generados con su trabajo **35,8 %**

Fondos familiares (padres, cónyuge, otros) **27,2 %**

Beca de la universidad de la que se graduó **93,5 %**



PORCENTAJE DE PERSONAS QUE TRABAJABA EN TRES MOMENTOS

Durante los estudios **71,5 %**

Al momento de la graduación **71,3 %**

Al momento de la encuesta **94,3 %**



SECTOR LABORAL

Estatal



Privado

98,9 %

1,1 %

TIEMPO PARA EMPLEARSE

(Meses totales para conseguir el primer empleo relacionado)



13 MESES
PROMEDIO



SALARIO PROMEDIO
₡968.195,81

MODALIDAD DE TRABAJO

Presencial



Teletrabajo

98,3 %

1,7 %



PRINCIPALES ASPECTOS QUE INFLUYERON EN LA CONTRATACIÓN (respuesta múltiple)

Carrera de la que se graduó **79,6 %**

Grado académico **73,4 %**

Disponibilidad horaria **64,5 %**



DOMINAN EL IDIOMA INGLÉS

28,7 %

PROMEDIO DE DOMINIO DE ASPECTOS DEL IDIOMA INGLÉS
(valoración en una escala de 1 a 5)

Lectura	Escritura	Entiende en forma oral	Habla
3,25	2,89	3,10	2,86



TIPO DE PUESTO

Alta gerencia o dirección **12,2 %**

Mandos medios o jefaturas **8,6 %**

Subordinado **73,1 %**

Emprendedor **2,5 %**



SATISFACCIÓN CON EL TRABAJO ACTUAL

Escala del 1 al 5



4,77



MEDIO POR EL QUE CONSIGUIÓ EL EMPLEO

Anuncios y ferias **84,2 %**

Redes y contactos **13,3 %**

Emprendimiento **2,5 %**



PRINCIPALES COMPETENCIAS CONSIDERADAS MÁS IMPORTANTES PARA EL TRABAJO

Compromiso ético y honestidad **4,89**

Capacidad para trabajar en equipo **4,75**

Capacidad para adaptarse a situaciones nuevas **4,74**

ADMINISTRACIÓN EDUCATIVA

SEXO

35,0 %
Hombres

65,0 %
Mujeres



INDICADORES DE EMPLEO

Indicador	Hombres	Mujeres	Total
Desempleo	5,1 %	0,0 %	1,8 %
Subempleo	10,8 %	2,2 %	5,2 %
Poca Relación	10,8 %	1,2 %	4,5 %

TIPO DE TRABAJO

Persona asalariada



Persona con actividad económica independiente

86,9 %

7,2 %



CONTINUÓ ESTUDIOS PARA LA OBTENCIÓN DE UNA CERTIFICACIÓN O GRADO ACADÉMICO

53,9 %



FINANCIAMIENTO DE LOS ESTUDIOS UNIVERSITARIOS (respuesta múltiple)

Fondos generados con su trabajo **82,7 %**

Fondos familiares (padres, cónyuge, otros) **7,5 %**

Beca de la universidad de la que se graduó **23,5 %**



PORCENTAJE DE PERSONAS QUE TRABAJABA EN TRES MOMENTOS

Durante los estudios **95,2 %**

Al momento de la graduación **93,9 %**

Al momento de la encuesta **94,1 %**



SECTOR LABORAL

Estatal

88,2 %



Privado

11,8 %

TIEMPO PARA EMPLEARSE

(Meses totales para conseguir el primer empleo relacionado)



18 MESES
PROMEDIO



SALARIO PROMEDIO
₡ **1.016.540,70**

MODALIDAD DE TRABAJO

Presencial

91,7 %



Teletrabajo

8,3 %



PRINCIPALES ASPECTOS QUE INFLUYERON EN LA CONTRATACIÓN (respuesta múltiple)

Carrera de la que se graduó **68,8 %**

Grado académico **68,4 %**

Disponibilidad horaria **51,6 %**



DOMINAN EL IDIOMA INGLÉS

55,6 %

PROMEDIO DE DOMINIO DE ASPECTOS DEL IDIOMA INGLÉS
(valoración en una escala de 1 a 5)

Lectura	Escritura	Entiende en forma oral	Habla
3,77	3,32	3,68	3,30



TIPO DE PUESTO

Alta gerencia o dirección **6,4 %**

Mandos medios o jefaturas **14,4 %**

Subordinado **71,5 %**

Emprendedor **7,7 %**



SATISFACCIÓN CON EL TRABAJO ACTUAL

Escala del 1 al 5



4,33



MEDIO POR EL QUE CONSIGUIÓ EL EMPLEO

Anuncios y ferias **75,9 %**

Redes y contactos **16,4 %**

Emprendimiento **7,7 %**



PRINCIPALES COMPETENCIAS CONSIDERADAS MÁS IMPORTANTES PARA EL TRABAJO

Compromiso ético y honestidad **4,68**

Capacidad para adaptarse a situaciones nuevas **4,62**

Capacidad para trabajar en equipo **4,59**



EDUCACIÓN TÉCNICA INDUSTRIAL Y DE DISEÑO

SEXO

52,0 %
Hombres

48,0 %
Mujeres



INDICADORES DE EMPLEO

Indicador	Hombres	Mujeres	Total
Desempleo	0,0 %	0,0 %	0,0 %
Subempleo	0,0 %	8,3 %	4,2 %
Poca Relación	0,0 %	8,3 %	4,2 %

TIPO DE TRABAJO

Persona asalariada



Persona con actividad económica independiente

96,0 %

0,0 %



CONTINUÓ ESTUDIOS PARA LA OBTENCIÓN DE UNA CERTIFICACIÓN O GRADO ACADÉMICO

76,0 %



FINANCIAMIENTO DE LOS ESTUDIOS UNIVERSITARIOS (respuesta múltiple)

Fondos generados con su trabajo **84,0 %**

Fondos familiares (padres, cónyuge, otros) **24,0 %**

Beca de la universidad de la que se graduó **48,0 %**



PORCENTAJE DE PERSONAS QUE TRABAJABA EN TRES MOMENTOS

Durante los estudios **92,0 %**

Al momento de la graduación **88,0 %**

Al momento de la encuesta **96,0 %**



SECTOR LABORAL

Estatal

79,2 %



Privado

20,8 %

TIEMPO PARA EMPLEARSE

(Meses totales para conseguir el primer empleo relacionado)



8 MESES
PROMEDIO



SALARIO PROMEDIO
₡905.379,66

MODALIDAD DE TRABAJO

Presencial

90,2 %



Teletrabajo

9,8 %



PRINCIPALES ASPECTOS QUE INFLUYERON EN LA CONTRATACIÓN (respuesta múltiple)

Grado académico **96,0 %**

Carrera de la que se graduó **88,0 %**

Disponibilidad horaria **88,0 %**



DOMINAN EL IDIOMA INGLÉS

36,0 %

PROMEDIO DE DOMINIO DE ASPECTOS DEL IDIOMA INGLÉS
(valoración en una escala de 1 a 5)

Lectura	Escritura	Entiende en forma oral	Habla
3,44	3,11	2,78	2,33



TIPO DE PUESTO

Alta gerencia o dirección **0,0 %**

Mandos medios o jefaturas **25,0 %**

Subordinado **75,0 %**

Emprendedor **0,0 %**



SATISFACCIÓN CON EL TRABAJO ACTUAL

Escala del 1 al 5



4,54



MEDIO POR EL QUE CONSIGUIÓ EL EMPLEO

Anuncios y ferias **62,5 %**

Redes y contactos **37,5 %**

Emprendimiento **0,0 %**



PRINCIPALES COMPETENCIAS CONSIDERADAS MÁS IMPORTANTES PARA EL TRABAJO

Compromiso ético y honestidad **4,96**

Capacidad para adaptarse a situaciones nuevas **4,88**

Capacidad para hablar en público **4,88**

ENSEÑANZA DE CONTABILIDAD

SEXO

25,9 %
Hombres

74,1 %
Mujeres



INDICADORES DE EMPLEO

Indicador	Hombres	Mujeres	Total
Desempleo	0,0 %	10,5 %	7,7 %
Subempleo	0,0 %	0,0 %	0,0 %
Poca Relación	28,6 %	23,5 %	25,0 %

TIPO DE TRABAJO

Persona asalariada



Persona con actividad económica independiente

74,1 %

14,8 %



CONTINUÓ ESTUDIOS PARA LA OBTENCIÓN DE UNA CERTIFICACIÓN O GRADO ACADÉMICO

81,5 %



FINANCIAMIENTO DE LOS ESTUDIOS UNIVERSITARIOS (respuesta múltiple)

Fondos generados con su trabajo **92,6 %**

Fondos familiares (padres, cónyuge, otros) **11,1 %**

Beca de la universidad de la que se graduó **22,2 %**



PORCENTAJE DE PERSONAS QUE TRABAJABA EN TRES MOMENTOS

Durante los estudios **96,3 %**

Al momento de la graduación **96,3 %**

Al momento de la encuesta **88,9 %**



SECTOR LABORAL

Estatal

55,0 %



Privado

45,0 %

TIEMPO PARA EMPLEARSE

(Meses totales para conseguir el primer empleo relacionado)



25 MESES
PROMEDIO



SALARIO PROMEDIO
₡970.189,35

MODALIDAD DE TRABAJO

Presencial

72,5 %



Teletrabajo

27,5 %



PRINCIPALES ASPECTOS QUE INFLUYERON EN LA CONTRATACIÓN (respuesta múltiple)

Grado académico **66,7 %**

Experiencia laboral previa **55,6 %**

Carrera de la que se graduó **55,6 %**



DOMINAN EL IDIOMA INGLÉS

66,7 %

PROMEDIO DE DOMINIO DE ASPECTOS DEL IDIOMA INGLÉS
(valoración en una escala de 1 a 5)

Lectura	Escritura	Entiende en forma oral	Habla
3,67	3,29	3,50	3,22



TIPO DE PUESTO

Alta gerencia o dirección **0,0 %**

Mandos medios o jefaturas **25,0 %**

Subordinado **58,3 %**

Emprendedor **16,7 %**



SATISFACCIÓN CON EL TRABAJO ACTUAL

Escala del 1 al 5



4,46



MEDIO POR EL QUE CONSIGUIÓ EL EMPLEO

Anuncios y ferias **45,8 %**

Redes y contactos **37,5 %**

Emprendimiento **16,7 %**



PRINCIPALES COMPETENCIAS CONSIDERADAS MÁS IMPORTANTES PARA EL TRABAJO

Compromiso ético y honestidad **4,79**

Capacidad para hablar en público **4,63**

Capacidad para trabajar en equipo **4,58**



OlaP
Observatorio Laboral de Petroleros

RECURSOS NATURALES

BIOTECNOLOGÍA

SEXO

21,7 %
Hombres

78,3 %
Mujeres



INDICADORES DE EMPLEO

Indicador	Hombres	Mujeres	Total
Desempleo	6,4 %	0,0 %	1,4 %
Subempleo	0,0 %	0,0 %	0,0 %
Poca Relación	3,4 %	3,6 %	3,6 %

TIPO DE TRABAJO

Persona asalariada



Persona con actividad económica independiente

89,8 %

5,5 %



CONTINUÓ ESTUDIOS PARA LA OBTENCIÓN DE UNA CERTIFICACIÓN O GRADO ACADÉMICO

77,6 %



FINANCIAMIENTO DE LOS ESTUDIOS UNIVERSITARIOS (respuesta múltiple)

Fondos generados con su trabajo **74,8 %**

Fondos familiares (padres, cónyuge, otros) **76,9 %**

Beca de la universidad de la que se graduó **43,6 %**

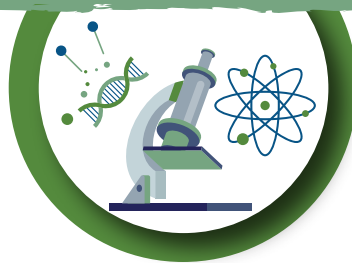


PORCENTAJE DE PERSONAS QUE TRABAJAN EN TRES MOMENTOS

Durante los estudios **39,4 %**

Al momento de la graduación **33,9 %**

Al momento de la encuesta **95,3 %**



SECTOR LABORAL

Estatal

14,3 %



Privado

85,7 %

TIEMPO PARA EMPLEARSE

(Meses totales para conseguir el primer empleo relacionado)



13 MESES
PROMEDIO



SALARIO PROMEDIO
₡881.362,40

MODALIDAD DE TRABAJO

Presencial

50,3 %



Teletrabajo

49,7 %



PRINCIPALES ASPECTOS QUE INFLUYERON EN LA CONTRATACIÓN (respuesta múltiple)

Carrera de la que se graduó **78,3 %**

Grado académico **59,9 %**

Poseer un segundo idioma **57,8 %**



DOMINAN EL IDIOMA INGLÉS

100,0 %

PROMEDIO DE DOMINIO DE ASPECTOS DEL IDIOMA INGLÉS
(valoración en una escala de 1 a 5)

Lectura	Escritura	Entiende en forma oral	Habla
4,55	4,20	4,33	4,09



TIPO DE PUESTO

Alta gerencia o dirección **2,9 %**

Mandos medios o jefaturas **27,1 %**

Subordinado **64,3 %**

Emprendedor **5,7 %**



SATISFACCIÓN CON EL TRABAJO ACTUAL

Escala del 1 al 5



4,13



MEDIO POR EL QUE CONSIGUIÓ EL EMPLEO

Anuncios y ferias **26,4 %**

Redes y contactos **67,8 %**

Emprendimiento **5,7 %**



PRINCIPALES COMPETENCIAS CONSIDERADAS MÁS IMPORTANTES PARA EL TRABAJO

Compromiso ético y honestidad **4,75**

Capacidad para trabajar bajo presión **4,74**

Pensamiento crítico **4,72**

AGRONOMÍA GENERAL

SEXO

65,8 %
Hombres

34,2 %
Mujeres



INDICADORES DE EMPLEO

Indicador	Hombres	Mujeres	Total
Desempleo	5,4 %	13,7 %	8,1 %
Subempleo	0,8 %	7,8 %	2,9 %
Poca Relación	3,6 %	6,8 %	4,6 %

TIPO DE TRABAJO

Persona asalariada



Persona con actividad económica independiente

77,4 %

12,2 %



CONTINUÓ ESTUDIOS PARA LA OBTENCIÓN DE UNA CERTIFICACIÓN O GRADO ACADÉMICO

69,1 %



FINANCIAMIENTO DE LOS ESTUDIOS UNIVERSITARIOS (respuesta múltiple)

Fondos generados con su trabajo **61,1 %**

Fondos familiares (padres, cónyuge, otros) **54,7 %**

Beca de la universidad de la que se graduó **69,4 %**




PORCENTAJE DE PERSONAS QUE TRABAJAN EN TRES MOMENTOS

Durante los estudios **47,9 %**

Al momento de la graduación **63,7 %**

Al momento de la encuesta **89,6 %**



SECTOR LABORAL

Estatal

36,0 %



Privado

64,0 %

TIEMPO PARA EMPLEARSE

(Meses totales para conseguir el primer empleo relacionado)



11 MESES
PROMEDIO



SALARIO PROMEDIO
₡ 797.125,08

MODALIDAD DE TRABAJO

Presencial

90,2 %



Teletrabajo

9,8 %



PRINCIPALES ASPECTOS QUE INFLUYERON EN LA CONTRATACIÓN (respuesta múltiple)

Carrera de la que se graduó **67,3 %**

Disponibilidad horaria **54,0 %**

Grado académico **52,7 %**



DOMINAN EL IDIOMA INGLÉS

77,1 %

PROMEDIO DE DOMINIO DE ASPECTOS DEL IDIOMA INGLÉS
(valoración en una escala de 1 a 5)

Lectura	Escritura	Entiende en forma oral	Habla
3,71	3,09	3,40	3,06



TIPO DE PUESTO

Alta gerencia o dirección **3,6 %**

Mandos medios o jefaturas **33,2 %**

Subordinado **49,6 %**

Emprendedor **13,6 %**



SATISFACCIÓN CON EL TRABAJO ACTUAL

Escala del 1 al 5



4,37



MEDIO POR EL QUE CONSIGUIÓ EL EMPLEO

Anuncios y ferias **21,5 %**

Redes y contactos **64,9 %**

Emprendimiento **13,6 %**



PRINCIPALES COMPETENCIAS CONSIDERADAS MÁS IMPORTANTES PARA EL TRABAJO

Compromiso ético y honestidad **4,83**

Compromiso con la calidad **4,68**

Capacidad para trabajar bajo presión **4,68**

ECONOMÍA AGRÍCOLA

SEXO

45,0 %
Hombres

55,0 %
Mujeres



INDICADORES DE EMPLEO

Indicador	Hombres	Mujeres	Total
Desempleo	6,7 %	1,9 %	4,1 %
Subempleo	0,0 %	1,3 %	0,7 %
Poca Relación	13,6 %	10,5 %	11,9 %

TIPO DE TRABAJO

Persona asalariada



Persona con actividad económica independiente

84,0 %

10,7 %



CONTINUÓ ESTUDIOS PARA LA OBTENCIÓN DE UNA CERTIFICACIÓN O GRADO ACADÉMICO

72,7 %



FINANCIAMIENTO DE LOS ESTUDIOS UNIVERSITARIOS (respuesta múltiple)

Fondos generados con su trabajo **55,6 %**

Fondos familiares (padres, cónyuge, otros) **68,6 %**

Beca de la universidad de la que se graduó **78,9 %**



PORCENTAJE DE PERSONAS QUE TRABAJAN EN TRES MOMENTOS

Durante los estudios **47,8 %**

Al momento de la graduación **46,7 %**

Al momento de la encuesta **94,7 %**



SECTOR LABORAL

Estatal

12,7 %



Privado

87,3 %

TIEMPO PARA EMPLEARSE

(Meses totales para conseguir el primer empleo relacionado)



10 MESES
PROMEDIO



SALARIO PROMEDIO
₡ 715.084,52

MODALIDAD DE TRABAJO

Presencial

65,6 %



Teletrabajo

34,4 %



PRINCIPALES ASPECTOS QUE INFLUYERON EN LA CONTRATACIÓN (respuesta múltiple)

Disponibilidad horaria **55,1 %**

Carrera de la que se graduó **54,5 %**

Ganó las pruebas de selección de personal **54,2 %**



DOMINAN EL IDIOMA INGLÉS

82,6 %

PROMEDIO DE DOMINIO DE ASPECTOS DEL IDIOMA INGLÉS
(valoración en una escala de 1 a 5)

Lectura	Escritura	Entiende en forma oral	Habla
3,85	3,31	3,54	3,20



TIPO DE PUESTO

Alta gerencia o dirección **5,7 %**

Mandos medios o jefaturas **32,1 %**

Subordinado **51,0 %**

Emprendedor **11,3 %**



SATISFACCIÓN CON EL TRABAJO ACTUAL

Escala del 1 al 5



4,29



MEDIO POR EL QUE CONSIGUIÓ EL EMPLEO

Anuncios y ferias **32,5 %**

Redes y contactos **56,2 %**

Emprendimiento **11,3 %**



PRINCIPALES COMPETENCIAS CONSIDERADAS MÁS IMPORTANTES PARA EL TRABAJO

Compromiso ético y honestidad **4,85**

Compromiso con la calidad **4,85**

Capacidad para trabajar en equipo **4,70**

ZOOTECNIA

SEXO

42,2 %
Hombres

57,8 %
Mujeres



INDICADORES DE EMPLEO

Indicador	Hombres	Mujeres	Total
Desempleo	0,0 %	8,5 %	4,9 %
Subempleo	0,0 %	2,9 %	1,6 %
Poca Relación	15,0 %	5,9 %	10,0 %

TIPO DE TRABAJO

Persona asalariada



Persona con actividad económica independiente

75,3 %

13,4 %



CONTINUÓ ESTUDIOS PARA LA OBTENCIÓN DE UNA CERTIFICACIÓN O GRADO ACADÉMICO

72,5 %



FINANCIAMIENTO DE LOS ESTUDIOS UNIVERSITARIOS (respuesta múltiple)

Fondos generados con su trabajo **54,1 %**

Fondos familiares (padres, cónyuge, otros) **75,5 %**

Beca de la universidad de la que se graduó **63,8 %**



PORCENTAJE DE PERSONAS QUE TRABAJAN EN TRES MOMENTOS

Durante los estudios **40,5 %**

Al momento de la graduación **49,2 %**

Al momento de la encuesta **88,7 %**



SECTOR LABORAL

Estatal

32,2 %



Privado

67,8 %

TIEMPO PARA EMPLEARSE

(Meses totales para conseguir el primer empleo relacionado)



12 MESES
PROMEDIO



SALARIO PROMEDIO
₡ 783.658,74

MODALIDAD DE TRABAJO

Presencial

78,2 %



Teletrabajo

21,8 %



PRINCIPALES ASPECTOS QUE INFLUYERON EN LA CONTRATACIÓN (respuesta múltiple)

Carrera de la que se graduó **66,5 %**

Disponibilidad horaria **58,8 %**

Grado académico **57,6 %**



DOMINAN EL IDIOMA INGLÉS

82,9 %

PROMEDIO DE DOMINIO DE ASPECTOS DEL IDIOMA INGLÉS
(valoración en una escala de 1 a 5)

Lectura	Escritura	Entiende en forma oral	Habla
4,26	3,68	4,20	3,69



TIPO DE PUESTO

Alta gerencia o dirección **9,3 %**

Mandos medios o jefaturas **21,6 %**

Subordinado **54,1 %**

Emprendedor **15,1 %**



SATISFACCIÓN CON EL TRABAJO ACTUAL

Escala del 1 al 5



4,20



MEDIO POR EL QUE CONSIGUIÓ EL EMPLEO

Anuncios y ferias **15,1 %**

Redes y contactos **69,8 %**

Emprendimiento **15,1 %**



PRINCIPALES COMPETENCIAS CONSIDERADAS MÁS IMPORTANTES PARA EL TRABAJO

Compromiso ético y honestidad **4,87**

Compromiso con la calidad **4,78**

Capacidad para trabajar bajo presión **4,74**

FORESTALES

SEXO

56,1 %
Hombres

43,9 %
Mujeres



INDICADORES DE EMPLEO

Indicador	Hombres	Mujeres	Total
Desempleo	8,2 %	5,3 %	7,0 %
Subempleo	2,6 %	12,0 %	6,6 %
Poca Relación	16,6 %	15,6 %	16,2 %

TIPO DE TRABAJO

Persona asalariada



Persona con actividad económica independiente

61,9 %

22,5 %



CONTINUÓ ESTUDIOS PARA LA OBTENCIÓN DE UNA CERTIFICACIÓN O GRADO ACADÉMICO

56,5 %



FINANCIAMIENTO DE LOS ESTUDIOS UNIVERSITARIOS (respuesta múltiple)

Fondos generados con su trabajo **58,7 %**

Fondos familiares (padres, cónyuge, otros) **76,8 %**

Beca de la universidad de la que se graduó **63,7 %**




PORCENTAJE DE PERSONAS QUE TRABAJAN EN TRES MOMENTOS

Durante los estudios **55,4 %**

Al momento de la graduación **45,9 %**

Al momento de la encuesta **84,4 %**



SECTOR LABORAL

Estatal

41,7 %



Privado

58,3 %

TIEMPO PARA EMPLEARSE

(Meses totales para conseguir el primer empleo relacionado)



15 MESES
PROMEDIO



SALARIO PROMEDIO
¢ 624.710,00

MODALIDAD DE TRABAJO

Presencial

70,4 %



Teletrabajo

29,6 %



PRINCIPALES ASPECTOS QUE INFLUYERON EN LA CONTRATACIÓN (respuesta múltiple)

Carrera de la que se graduó **49,0 %**

Disponibilidad horaria **45,3 %**

Grado académico **42,0 %**



DOMINAN EL IDIOMA INGLÉS

84,5 %

PROMEDIO DE DOMINIO DE ASPECTOS DEL IDIOMA INGLÉS
(valoración en una escala de 1 a 5)

Lectura	Escritura	Entiende en forma oral	Habla
3,88	3,29	3,73	3,27



TIPO DE PUESTO

Alta gerencia o dirección **1,3 %**

Mandos medios o jefaturas **18,1 %**

Subordinado **53,9 %**

Emprendedor **26,7 %**



SATISFACCIÓN CON EL TRABAJO ACTUAL

Escala del 1 al 5



4,19



MEDIO POR EL QUE CONSIGUIÓ EL EMPLEO

Anuncios y ferias **27,4 %**

Redes y contactos **45,9 %**

Emprendimiento **26,7 %**



PRINCIPALES COMPETENCIAS CONSIDERADAS MÁS IMPORTANTES PARA EL TRABAJO

Compromiso ético y honestidad **4,74**

Capacidad para tomar decisiones **4,60**

Capacidad para identificar, plantear y resolver problemas **4,59**

ECOLOGÍA



SEXO

35,7 %
Hombres

64,3 %
Mujeres



INDICADORES DE EMPLEO

Indicador	Hombres	Mujeres	Total
Desempleo	12,1 %	18,6 %	16,3 %
Subempleo	4,4 %	0,7 %	2,1 %
Poca Relación	7,1 %	14,9 %	12,0 %

TIPO DE TRABAJO

Persona asalariada



Persona con actividad económica independiente

69,5 %

12,5 %



CONTINUÓ ESTUDIOS PARA LA OBTENCIÓN DE UNA CERTIFICACIÓN O GRADO ACADÉMICO

66,0 %



FINANCIAMIENTO DE LOS ESTUDIOS UNIVERSITARIOS (respuesta múltiple)

Fondos generados con su trabajo **56,3 %**

Fondos familiares (padres, cónyuge, otros) **58,7 %**

Beca de la universidad de la que se graduó **62,2 %**



PORCENTAJE DE PERSONAS QUE TRABAJAN EN TRES MOMENTOS

Durante los estudios **65,7 %**

Al momento de la graduación **57,3 %**

Al momento de la encuesta **82,0 %**

SECTOR LABORAL

Estatal



Privado

58,2 %

41,8 %

TIEMPO PARA EMPLEARSE

(Meses totales para conseguir el primer empleo relacionado)



13 MESES
PROMEDIO



SALARIO PROMEDIO
₡ 711.555,63

MODALIDAD DE TRABAJO

Presencial



Teletrabajo

73,2 %

26,8 %



PRINCIPALES ASPECTOS QUE INFLUYERON EN LA CONTRATACIÓN (respuesta múltiple)

Carrera de la que se graduó **50,6 %**

Grado académico **49,1 %**

Disponibilidad horaria **48,2 %**



DOMINAN EL IDIOMA INGLÉS

81,7 %

PROMEDIO DE DOMINIO DE ASPECTOS DEL IDIOMA INGLÉS
(valoración en una escala de 1 a 5)

Lectura	Escritura	Entiende en forma oral	Habla
3,55	3,13	3,41	3,00



TIPO DE PUESTO

Alta gerencia o dirección **3,0 %**

Mandos medios o jefaturas **27,8 %**

Subordinado **54,0 %**

Emprendedor **15,2 %**



SATISFACCIÓN CON EL TRABAJO ACTUAL

Escala del 1 al 5



4,32



MEDIO POR EL QUE CONSIGUIÓ EL EMPLEO

Anuncios y ferias **30,2 %**

Redes y contactos **54,6 %**

Emprendimiento **15,2 %**



PRINCIPALES COMPETENCIAS CONSIDERADAS MÁS IMPORTANTES PARA EL TRABAJO

Compromiso ético y honestidad **4,76**

Compromiso con la calidad **4,55**

Capacidad para trabajar bajo presión **4,52**

GEOGRAFÍA

SEXO

54,5 %
Hombres

45,5 %
Mujeres



INDICADORES DE EMPLEO

Indicador	Hombres	Mujeres	Total
Desempleo	15,2 %	20,1 %	17,4 %
Subempleo	1,2 %	3,2 %	2,1 %
Poca Relación	13,8 %	8,5 %	11,5 %

TIPO DE TRABAJO

Persona asalariada



Persona con actividad económica independiente

65,8 %

13,2 %



CONTINUÓ ESTUDIOS PARA LA OBTENCIÓN DE UNA CERTIFICACIÓN O GRADO ACADÉMICO

84,6 %



FINANCIAMIENTO DE LOS ESTUDIOS UNIVERSITARIOS (respuesta múltiple)

Fondos generados con su trabajo **74,6 %**

Fondos familiares (padres, cónyuge, otros) **65,1 %**

Beca de la universidad de la que se graduó **79,7 %**



PORCENTAJE DE PERSONAS QUE TRABAJAN EN TRES MOMENTOS

Durante los estudios **57,0 %**

Al momento de la graduación **42,0 %**

Al momento de la encuesta **79,1 %**



SECTOR LABORAL

Estatal

42,1 %



Privado

57,9 %

TIEMPO PARA EMPLEARSE

(Meses totales para conseguir el primer empleo relacionado)



12 MESES
PROMEDIO



SALARIO PROMEDIO
¢ 611.099,59

MODALIDAD DE TRABAJO

Presencial

43,8 %



Teletrabajo

56,2 %



PRINCIPALES ASPECTOS QUE INFLUYERON EN LA CONTRATACIÓN (respuesta múltiple)

Ganó las pruebas de selección de personal **52,8 %**

Disponibilidad horaria **49,3 %**

Grado académico **41,4 %**



DOMINAN EL IDIOMA INGLÉS

86,9 %

PROMEDIO DE DOMINIO DE ASPECTOS DEL IDIOMA INGLÉS
(valoración en una escala de 1 a 5)

Lectura	Escritura	Entiende en forma oral	Habla
3,90	3,35	3,64	3,05



TIPO DE PUESTO

Alta gerencia o dirección **0,0 %**

Mandos medios o jefaturas **10,3 %**

Subordinado **72,9 %**

Emprendedor **16,7 %**



SATISFACCIÓN CON EL TRABAJO ACTUAL

Escala del 1 al 5



4,13



MEDIO POR EL QUE CONSIGUIÓ EL EMPLEO

Anuncios y ferias **38,6 %**

Redes y contactos **44,7 %**

Emprendimiento **16,7 %**



PRINCIPALES COMPETENCIAS CONSIDERADAS MÁS IMPORTANTES PARA EL TRABAJO

Compromiso ético y honestidad **4,77**

Capacidad para satisfacer de manera rápida y amable las necesidades de atención e información de otras personas **4,67**

Compromiso con la calidad **4,66**

PRODUCCIÓN ANIMAL

SEXO

64,3 %
Hombres

35,7 %
Mujeres



INDICADORES DE EMPLEO

Indicador	Hombres	Mujeres	Total
Desempleo	0,0 %	10,0 %	3,6 %
Subempleo	0,0 %	11,1 %	3,7 %
Poca Relación	0,0 %	0,0 %	0,0 %

TIPO DE TRABAJO

Persona asalariada



Persona con actividad económica independiente

78,6 %

17,9 %



CONTINUÓ ESTUDIOS PARA LA OBTENCIÓN DE UNA CERTIFICACIÓN O GRADO ACADÉMICO

64,3 %



FINANCIAMIENTO DE LOS ESTUDIOS UNIVERSITARIOS (respuesta múltiple)

Fondos generados con su trabajo **46,4 %**

Fondos familiares (padres, cónyuge, otros) **64,3 %**

Beca de la universidad de la que se graduó **60,7 %**



PORCENTAJE DE PERSONAS QUE TRABAJAN EN TRES MOMENTOS

Durante los estudios **67,9 %**

Al momento de la graduación **75,0 %**

Al momento de la encuesta **96,4 %**



SECTOR LABORAL

Estatal

22,7 %



Privado

77,3 %

TIEMPO PARA EMPLEARSE

(Meses totales para conseguir el primer empleo relacionado)



8 MESES
PROMEDIO



SALARIO PROMEDIO
₡ 718.132,53

MODALIDAD DE TRABAJO

Presencial

95,9 %



Teletrabajo

4,1 %



PRINCIPALES ASPECTOS QUE INFLUYERON EN LA CONTRATACIÓN (respuesta múltiple)

Carrera de la que se graduó **67,9 %**

Disponibilidad horaria **64,3 %**

Recomendación de una persona **50,0 %**



DOMINAN EL IDIOMA INGLÉS

64,3 %

PROMEDIO DE DOMINIO DE ASPECTOS DEL IDIOMA INGLÉS
(valoración en una escala de 1 a 5)

Lectura	Escritura	Entiende en forma oral	Habla
2,83	2,39	3,00	2,50



TIPO DE PUESTO

Alta gerencia o dirección **7,4 %**

Mandos medios o jefaturas **18,5 %**

Subordinado **55,6 %**

Emprendedor **18,5 %**



SATISFACCIÓN CON EL TRABAJO ACTUAL

Escala del 1 al 5



4,59



MEDIO POR EL QUE CONSIGUIÓ EL EMPLEO

Anuncios y ferias **22,2 %**

Redes y contactos **59,3 %**

Emprendimiento **18,5 %**



PRINCIPALES COMPETENCIAS CONSIDERADAS MÁS IMPORTANTES PARA EL TRABAJO

Compromiso ético y honestidad **4,81**

Capacidad para trabajar en equipo **4,67**

Capacidad para adaptarse a situaciones nuevas **4,67**

MANEJO DE RECURSOS HÍDRICOS

SEXO

35,3 %
Hombres

64,7 %
Mujeres



INDICADORES DE EMPLEO

Indicador	Hombres	Mujeres	Total
Desempleo	0,0 %	9,1 %	5,9 %
Subempleo	0,0 %	0,0 %	0,0 %
Poca Relación	16,7 %	10,0 %	12,5 %

TIPO DE TRABAJO

Persona asalariada



Persona con actividad económica independiente

70,6 %

23,5 %



CONTINUÓ ESTUDIOS PARA LA OBTENCIÓN DE UNA CERTIFICACIÓN O GRADO ACADÉMICO

88,2 %



FINANCIAMIENTO DE LOS ESTUDIOS UNIVERSITARIOS (respuesta múltiple)

Fondos generados con su trabajo **52,9 %**

Fondos familiares (padres, cónyuge, otros) **47,1 %**

Beca de la universidad de la que se graduó **64,7 %**



PORCENTAJE DE PERSONAS QUE TRABAJAN EN TRES MOMENTOS

Durante los estudios **82,4 %**

Al momento de la graduación **76,5 %**

Al momento de la encuesta **94,1 %**



SECTOR LABORAL

Estatal

66,7 %



Privado

33,3 %

TIEMPO PARA EMPLEARSE

(Meses totales para conseguir el primer empleo relacionado)



9 MESES
PROMEDIO



SALARIO PROMEDIO
₡ 530.469,31

MODALIDAD DE TRABAJO

Presencial

72,8 %



Teletrabajo

27,2 %



PRINCIPALES ASPECTOS QUE INFLUYERON EN LA CONTRATACIÓN (respuesta múltiple)

Disponibilidad horaria **52,9 %**

Grado académico **52,9 %**

Espíritu emprendedor **47,1 %**



DOMINAN EL IDIOMA INGLÉS

64,7 %

PROMEDIO DE DOMINIO DE ASPECTOS DEL IDIOMA INGLÉS
(valoración en una escala de 1 a 5)

Lectura	Escritura	Entiende en forma oral	Habla
3,55	3,36	3,91	3,27



TIPO DE PUESTO

Alta gerencia o dirección **0,0 %**

Mandos medios o jefaturas **6,3 %**

Subordinado **68,8 %**

Emprendedor **25,0 %**



SATISFACCIÓN CON EL TRABAJO ACTUAL

Escala del 1 al 5



4,00



MEDIO POR EL QUE CONSIGUIÓ EL EMPLEO

Anuncios y ferias **25,0 %**

Redes y contactos **50,0 %**

Emprendimiento **25,0 %**



PRINCIPALES COMPETENCIAS CONSIDERADAS MÁS IMPORTANTES PARA EL TRABAJO

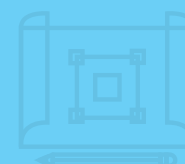

Compromiso ético y honestidad **4,81**

Capacidad para tomar decisiones **4,56**

Capacidad para redactar documentos e informes **4,56**



INGENIERÍA



ARQUITECTURA

SEXO

48,8 %
Hombres

51,2 %
Mujeres



INDICADORES DE EMPLEO

Indicador	Hombres	Mujeres	Total
Desempleo	2,4 %	8,4 %	5,4 %
Subempleo	0,0 %	4,0 %	2,0 %
Poca Relación	0,0 %	4,0 %	2,0 %

TIPO DE TRABAJO

Persona asalariada



Persona con actividad económica independiente

52,3 %

40,6 %



CONTINUÓ ESTUDIOS PARA LA OBTENCIÓN DE UNA CERTIFICACIÓN O GRADO ACADÉMICO

38,6 %



FINANCIAMIENTO DE LOS ESTUDIOS UNIVERSITARIOS (respuesta múltiple)

Fondos generados con su trabajo **41,2 %**

Fondos familiares (padres, cónyuge, otros) **82,7 %**

Beca de la universidad de la que se graduó **65,5 %**




PORCENTAJE DE PERSONAS QUE TRABAJAN EN TRES MOMENTOS

Durante los estudios **54,9 %**

Al momento de la graduación **57,8 %**

Al momento de la encuesta **92,9 %**



SECTOR LABORAL

Estatal

12,6 %



Privado

87,4 %

TIEMPO PARA EMPLEARSE

(Meses totales para conseguir el primer empleo relacionado)



10 MESES
PROMEDIO



SALARIO PROMEDIO
₡ 787.219,63

MODALIDAD DE TRABAJO

Presencial

55,3 %



Teletrabajo

44,7 %



PRINCIPALES ASPECTOS QUE INFLUYERON EN LA CONTRATACIÓN (respuesta múltiple)

Carrera de la que se graduó **52,3 %**

Grado académico **42,2 %**

Recomendación de una persona **39,8 %**



DOMINAN EL IDIOMA INGLÉS

90,4 %

PROMEDIO DE DOMINIO DE ASPECTOS DEL IDIOMA INGLÉS
(valoración en una escala de 1 a 5)

Lectura	Escritura	Entiende en forma oral	Habla
4,41	3,92	4,18	3,87



TIPO DE PUESTO

Alta gerencia o dirección **0,0 %**

Mandos medios o jefaturas **16,7 %**

Subordinado **39,6 %**

Emprendedor **43,7 %**



SATISFACCIÓN CON EL TRABAJO ACTUAL

Escala del 1 al 5



4,26



MEDIO POR EL QUE CONSIGUIÓ EL EMPLEO

Anuncios y ferias **7,1 %**

Redes y contactos **49,2 %**

Emprendimiento **43,7 %**



PRINCIPALES COMPETENCIAS CONSIDERADAS MÁS IMPORTANTES PARA EL TRABAJO

Compromiso con la calidad **4,75**

Compromiso ético y honestidad **4,67**

Capacidad para tomar decisiones **4,67**

INGENIERÍA CIVIL

SEXO

72,7 %
Hombres

27,3 %
Mujeres



INDICADORES DE EMPLEO

Indicador	Hombres	Mujeres	Total
Desempleo	0,0 %	0,0 %	0,0 %
Subempleo	0,0 %	0,0 %	0,0 %
Poca Relación	1,9 %	0,0 %	1,4 %

TIPO DE TRABAJO

Persona asalariada



Persona con actividad económica independiente

78,1 %

21,9 %



CONTINUÓ ESTUDIOS PARA LA OBTENCIÓN DE UNA CERTIFICACIÓN O GRADO ACADÉMICO

52,1 %



FINANCIAMIENTO DE LOS ESTUDIOS UNIVERSITARIOS (respuesta múltiple)

Fondos generados con su trabajo **56,4 %**

Fondos familiares (padres, cónyuge, otros) **86,3 %**

Beca de la universidad de la que se graduó **57,7 %**




PORCENTAJE DE PERSONAS QUE TRABAJAN EN TRES MOMENTOS

Durante los estudios **42,8 %**

Al momento de la graduación **68,4 %**

Al momento de la encuesta **100,0 %**



SECTOR LABORAL

Estatal

22,9 %



Privado

77,1 %

TIEMPO PARA EMPLEARSE

(Meses totales para conseguir el primer empleo relacionado)



4 MESES
PROMEDIO



SALARIO PROMEDIO
₡ 784.060,89

MODALIDAD DE TRABAJO

Presencial

63,3 %



Teletrabajo

36,7 %



PRINCIPALES ASPECTOS QUE INFLUYERON EN LA CONTRATACIÓN (respuesta múltiple)

Carrera de la que se graduó **67,1 %**

Grado académico **67,1 %**

Disponibilidad horaria **51,9 %**



DOMINAN EL IDIOMA INGLÉS

94,6 %

PROMEDIO DE DOMINIO DE ASPECTOS DEL IDIOMA INGLÉS
(valoración en una escala de 1 a 5)

Lectura	Escritura	Entiende en forma oral	Habla
4,54	4,02	4,34	3,90



TIPO DE PUESTO

Alta gerencia o dirección **4,1 %**

Mandos medios o jefaturas **28,6 %**

Subordinado **42,6 %**

Emprendedor **21,9 %**



SATISFACCIÓN CON EL TRABAJO ACTUAL

Escala del 1 al 5



4,07



MEDIO POR EL QUE CONSIGUIÓ EL EMPLEO

Anuncios y ferias **23,4 %**

Redes y contactos **54,7 %**

Emprendimiento **21,9 %**



PRINCIPALES COMPETENCIAS CONSIDERADAS MÁS IMPORTANTES PARA EL TRABAJO

Capacidad para trabajar bajo presión **4,72**

Manejo de programas informáticos básicos de oficina (procesadores de texto, hojas de cálculo, presentaciones, etc.) **4,67**

Capacidad para identificar, plantear y resolver problemas **4,63**

INGENIERÍA TOPOGRÁFICA

SEXO

68,5 %
Hombres

31,5 %
Mujeres



INDICADORES DE EMPLEO

Indicador	Hombres	Mujeres	Total
Desempleo	2,7 %	5,8 %	3,7 %
Subempleo	2,8 %	5,6 %	3,6 %
Poca Relación	0,0 %	0,0 %	0,0 %

TIPO DE TRABAJO

Persona asalariada



Persona con actividad económica independiente

63,1 %

33,2 %



CONTINUÓ ESTUDIOS PARA LA OBTENCIÓN DE UNA CERTIFICACIÓN O GRADO ACADÉMICO

74,3 %



FINANCIAMIENTO DE LOS ESTUDIOS UNIVERSITARIOS (respuesta múltiple)

Fondos generados con su trabajo **45,6 %**

Fondos familiares (padres, cónyuge, otros) **52,6 %**

Beca de la universidad de la que se graduó **75,0 %**



PORCENTAJE DE PERSONAS QUE TRABAJAN EN TRES MOMENTOS

Durante los estudios **56,5 %**

Al momento de la graduación **63,4 %**

Al momento de la encuesta **96,3 %**



SECTOR LABORAL

Estatal

64,0 %



Privado

36,0 %

TIEMPO PARA EMPLEARSE

(Meses totales para conseguir el primer empleo relacionado)



8 MESES
PROMEDIO



SALARIO PROMEDIO
₡ 709.684,17

MODALIDAD DE TRABAJO

Presencial

63,7 %



Teletrabajo

36,3 %



PRINCIPALES ASPECTOS QUE INFLUYERON EN LA CONTRATACIÓN (respuesta múltiple)

Carrera de la que se graduó **57,4 %**

Disponibilidad horaria **52,7 %**

Grado académico **49,1 %**



DOMINAN EL IDIOMA INGLÉS

83,2 %

PROMEDIO DE DOMINIO DE ASPECTOS DEL IDIOMA INGLÉS
(valoración en una escala de 1 a 5)

Lectura	Escritura	Entiende en forma oral	Habla
3,63	3,15	3,26	3,13



TIPO DE PUESTO

Alta gerencia o dirección **1,7 %**

Mandos medios o jefaturas **13,5 %**

Subordinado **50,3 %**

Emprendedor **34,4 %**



SATISFACCIÓN CON EL TRABAJO ACTUAL

Escala del 1 al 5



4,20



MEDIO POR EL QUE CONSIGUIÓ EL EMPLEO

Anuncios y ferias **14,7 %**

Redes y contactos **50,9 %**

Emprendimiento **34,4 %**



PRINCIPALES COMPETENCIAS CONSIDERADAS MÁS IMPORTANTES PARA EL TRABAJO

Compromiso ético y honestidad **4,82**

Capacidad para trabajar en equipo **4,63**

Compromiso con la calidad **4,56**

INGENIERÍA INDUSTRIAL

SEXO

52,0 %
Hombres

48,0 %
Mujeres



INDICADORES DE EMPLEO

Indicador	Hombres	Mujeres	Total
Desempleo	5,4 %	0,5 %	3,1 %
Subempleo	0,0 %	1,6 %	0,8 %
Poca Relación	1,5 %	3,4 %	2,5 %

TIPO DE TRABAJO

Persona asalariada



Persona con actividad económica independiente

90,5 %

4,0 %



CONTINUÓ ESTUDIOS PARA LA OBTENCIÓN DE UNA CERTIFICACIÓN O GRADO ACADÉMICO

60,6 %



FINANCIAMIENTO DE LOS ESTUDIOS UNIVERSITARIOS (respuesta múltiple)

Fondos generados con su trabajo **56,7 %**

Fondos familiares (padres, cónyuge, otros) **67,3 %**

Beca de la universidad de la que se graduó **59,3 %**

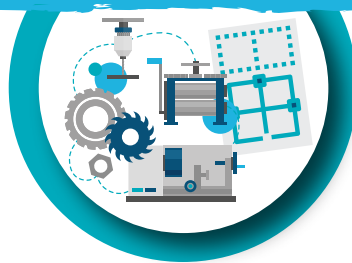


PORCENTAJE DE PERSONAS QUE TRABAJAN EN TRES MOMENTOS

Durante los estudios **55,7 %**

Al momento de la graduación **83,6 %**

Al momento de la encuesta **94,6 %**



SECTOR LABORAL

Estatal

5,1 %



Privado

94,9 %

TIEMPO PARA EMPLEARSE

(Meses totales para conseguir el primer empleo relacionado)



13 MESES
PROMEDIO



SALARIO PROMEDIO
₡962.289,12

MODALIDAD DE TRABAJO

Presencial

56,1 %



Teletrabajo

43,9 %



PRINCIPALES ASPECTOS QUE INFLUYERON EN LA CONTRATACIÓN (respuesta múltiple)

Carrera de la que se graduó **84,2 %**

Grado académico **78,1 %**

Disponibilidad horaria **60,6 %**



DOMINAN EL IDIOMA INGLÉS

86,8 %

PROMEDIO DE DOMINIO DE ASPECTOS DEL IDIOMA INGLÉS
(valoración en una escala de 1 a 5)

Lectura	Escritura	Entiende en forma oral	Habla
4,21	3,89	3,97	3,82



TIPO DE PUESTO

Alta gerencia o dirección **5,6 %**

Mandos medios o jefaturas **46,7 %**

Subordinado **42,6 %**

Emprendedor **4,3 %**



SATISFACCIÓN CON EL TRABAJO ACTUAL

Escala del 1 al 5



4,20



MEDIO POR EL QUE CONSIGUIÓ EL EMPLEO

Anuncios y ferias **34,6 %**

Redes y contactos **61,1 %**

Emprendimiento **4,3 %**



PRINCIPALES COMPETENCIAS CONSIDERADAS MÁS IMPORTANTES PARA EL TRABAJO

Compromiso con la calidad **4,78**

Compromiso ético y honestidad **4,77**

Capacidad para analizar datos y convertirlos en información **4,70**

INGENIERÍA MECÁNICA

SEXO

91,4 %
Hombres

8,6 %
Mujeres



INDICADORES DE EMPLEO

Indicador	Hombres	Mujeres	Total
Desempleo	1,7 %	0,0 %	1,5 %
Subempleo	0,0 %	0,0 %	0,0 %
Poca Relación	0,0 %	0,0 %	0,0 %

TIPO DE TRABAJO

Persona asalariada



Persona con actividad económica independiente

92,6 %

4,4 %



CONTINUÓ ESTUDIOS PARA LA OBTENCIÓN DE UNA CERTIFICACIÓN O GRADO ACADÉMICO

58,4 %



FINANCIAMIENTO DE LOS ESTUDIOS UNIVERSITARIOS (respuesta múltiple)

Fondos generados con su trabajo **54,3 %**

Fondos familiares (padres, cónyuge, otros) **81,4 %**

Beca de la universidad de la que se graduó **53,9 %**




PORCENTAJE DE PERSONAS QUE TRABAJAN EN TRES MOMENTOS

Durante los estudios **55,6 %**

Al momento de la graduación **67,7 %**

Al momento de la encuesta **97,0 %**



SECTOR LABORAL

Estatal

8,1 %



Privado

91,9 %

TIEMPO PARA EMPLEARSE

(Meses totales para conseguir el primer empleo relacionado)



5 MESES
PROMEDIO



SALARIO PROMEDIO
₡975.134,02

MODALIDAD DE TRABAJO

Presencial

58,9 %



Teletrabajo

41,1 %



PRINCIPALES ASPECTOS QUE INFLUYERON EN LA CONTRATACIÓN (respuesta múltiple)

Carrera de la que se graduó **81,4 %**

Grado académico **66,8 %**

Ganó las pruebas de selección de personal **63,0 %**



DOMINAN EL IDIOMA INGLÉS

96,1 %

PROMEDIO DE DOMINIO DE ASPECTOS DEL IDIOMA INGLÉS
(valoración en una escala de 1 a 5)

Lectura	Escritura	Entiende en forma oral	Habla
4,47	4,18	4,21	3,99



TIPO DE PUESTO

Alta gerencia o dirección **2,2 %**

Mandos medios o jefaturas **43,5 %**

Subordinado **49,2 %**

Emprendedor **4,5 %**



SATISFACCIÓN CON EL TRABAJO ACTUAL

Escala del 1 al 5



4,14



MEDIO POR EL QUE CONSIGUIÓ EL EMPLEO

Anuncios y ferias **21,6 %**

Redes y contactos **73,8 %**

Emprendimiento **4,5 %**



PRINCIPALES COMPETENCIAS CONSIDERADAS MÁS IMPORTANTES PARA EL TRABAJO

Compromiso ético y honestidad **4,78**

Capacidad para identificar, plantear y resolver problemas **4,62**

Compromiso con la calidad **4,61**

INGENIERÍA ELÉCTRICA

SEXO

89,4 %
Hombres

10,6 %
Mujeres



INDICADORES DE EMPLEO

Indicador	Hombres	Mujeres	Total
Desempleo	3,6 %	0,0 %	3,2 %
Subempleo	0,5 %	0,0 %	0,5 %
Poca Relación	1,2 %	16,6 %	2,9 %

TIPO DE TRABAJO

Persona asalariada



Persona con actividad económica independiente

89,1 %

6,0 %



CONTINUÓ ESTUDIOS PARA LA OBTENCIÓN DE UNA CERTIFICACIÓN O GRADO ACADÉMICO

71,6 %



FINANCIAMIENTO DE LOS ESTUDIOS UNIVERSITARIOS (respuesta múltiple)

Fondos generados con su trabajo **42,0 %**

Fondos familiares (padres, cónyuge, otros) **75,4 %**

Beca de la universidad de la que se graduó **61,2 %**



PORCENTAJE DE PERSONAS QUE TRABAJAN EN TRES MOMENTOS

Durante los estudios **60,7 %**

Al momento de la graduación **69,8 %**

Al momento de la encuesta **95,1 %**



SECTOR LABORAL

Estatal

11,6 %



Privado

88,4 %

TIEMPO PARA EMPLEARSE

(Meses totales para conseguir el primer empleo relacionado)



7 MESES
PROMEDIO



SALARIO PROMEDIO
₡966.829,09

MODALIDAD DE TRABAJO

Presencial

34,5 %



Teletrabajo

65,5 %



PRINCIPALES ASPECTOS QUE INFLUYERON EN LA CONTRATACIÓN (respuesta múltiple)

Carrera de la que se graduó **80,6 %**

Ganó las pruebas de selección de personal **67,4 %**

Grado académico **63,9 %**



DOMINAN EL IDIOMA INGLÉS

95,7 %

PROMEDIO DE DOMINIO DE ASPECTOS DEL IDIOMA INGLÉS
(valoración en una escala de 1 a 5)

Lectura	Escritura	Entiende en forma oral	Habla
4,54	4,15	4,35	3,95



TIPO DE PUESTO

Alta gerencia o dirección **3,0 %**

Mandos medios o jefaturas **21,3 %**

Subordinado **69,4 %**

Emprendedor **6,3 %**



SATISFACCIÓN CON EL TRABAJO ACTUAL

Escala del 1 al 5



4,34



MEDIO POR EL QUE CONSIGUIÓ EL EMPLEO

Anuncios y ferias **34,1 %**

Redes y contactos **59,6 %**

Emprendimiento **6,3 %**



PRINCIPALES COMPETENCIAS CONSIDERADAS MÁS IMPORTANTES PARA EL TRABAJO

Compromiso ético y honestidad **4,81**

Compromiso con la calidad **4,81**

Capacidad para trabajar en equipo **4,72**

INGENIERÍA ELECTRÓNICA

SEXO

87,1 %
Hombres

12,9 %
Mujeres



INDICADORES DE EMPLEO

Indicador	Hombres	Mujeres	Total
Desempleo	1,8 %	0,0 %	1,6 %
Subempleo	0,0 %	0,0 %	0,0 %
Poca Relación	1,3 %	0,0 %	1,1 %

TIPO DE TRABAJO

Persona asalariada



Persona con actividad económica independiente

94,9 %

3,5 %



CONTINUÓ ESTUDIOS PARA LA OBTENCIÓN DE UNA CERTIFICACIÓN O GRADO ACADÉMICO

52,1 %



FINANCIAMIENTO DE LOS ESTUDIOS UNIVERSITARIOS (respuesta múltiple)

Fondos generados con su trabajo **61,7 %**

Fondos familiares (padres, cónyuge, otros) **70,3 %**

Beca de la universidad de la que se graduó **63,7 %**




PORCENTAJE DE PERSONAS QUE TRABAJAN EN TRES MOMENTOS

Durante los estudios **54,1 %**

Al momento de la graduación **60,6 %**

Al momento de la encuesta **98,4 %**



SECTOR LABORAL

Estatal

13,7 %



Privado

86,3 %

TIEMPO PARA EMPLEARSE

(Meses totales para conseguir el primer empleo relacionado)



6 MESES
PROMEDIO



SALARIO PROMEDIO
₡ 1.031.286,37

MODALIDAD DE TRABAJO

Presencial

32,4 %



Teletrabajo

67,6 %



PRINCIPALES ASPECTOS QUE INFLUYERON EN LA CONTRATACIÓN (respuesta múltiple)

Carrera de la que se graduó **81,0 %**

Ganó las pruebas de selección de personal **77,5 %**

Grado académico **77,2 %**



DOMINAN EL IDIOMA INGLÉS

95,5 %

PROMEDIO DE DOMINIO DE ASPECTOS DEL IDIOMA INGLÉS
(valoración en una escala de 1 a 5)

Lectura	Escritura	Entiende en forma oral	Habla
4,51	4,16	3,96	3,83



TIPO DE PUESTO

Alta gerencia o dirección **0,0 %**

Mandos medios o jefaturas **19,6 %**

Subordinado **76,8 %**

Emprendedor **3,6 %**



SATISFACCIÓN CON EL TRABAJO ACTUAL

Escala del 1 al 5



4,49



MEDIO POR EL QUE CONSIGUIÓ EL EMPLEO

Anuncios y ferias **39,7 %**

Redes y contactos **56,8 %**

Emprendimiento **3,6 %**



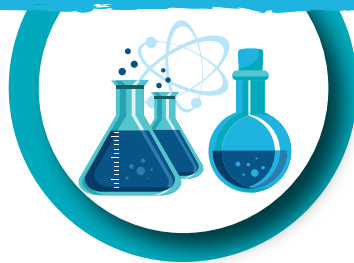
PRINCIPALES COMPETENCIAS CONSIDERADAS MÁS IMPORTANTES PARA EL TRABAJO

Capacidad para adaptarse a situaciones nuevas **4,80**

Compromiso ético y honestidad **4,77**

Compromiso con la calidad **4,74**

INGENIERÍA QUÍMICA



SEXO

63,3 %
Hombres

36,7 %
Mujeres



INDICADORES DE EMPLEO

Indicador	Hombres	Mujeres	Total
Desempleo	8,9 %	1,5 %	6,3 %
Subempleo	0,0 %	0,0 %	0,0 %
Poca Relación	1,0 %	6,2 %	3,0 %

TIPO DE TRABAJO

Persona asalariada



Persona con actividad económica independiente

78,5 %

14,7 %



CONTINUÓ ESTUDIOS PARA LA OBTENCIÓN DE UNA CERTIFICACIÓN O GRADO ACADÉMICO

61,0 %



FINANCIAMIENTO DE LOS ESTUDIOS UNIVERSITARIOS (respuesta múltiple)

Fondos generados con su trabajo **75,2 %**

Fondos familiares (padres, cónyuge, otros) **95,0 %**

Beca de la universidad de la que se graduó **75,8 %**



PORCENTAJE DE PERSONAS QUE TRABAJAN EN TRES MOMENTOS

Durante los estudios **54,3 %**

Al momento de la graduación **76,3 %**

Al momento de la encuesta **93,2 %**

SECTOR LABORAL

Estatal

11,5 %



Privado

88,5 %

TIEMPO PARA EMPLEARSE

(Meses totales para conseguir el primer empleo relacionado)



8 MESES
PROMEDIO



SALARIO PROMEDIO
¢946.711,15

MODALIDAD DE TRABAJO

Presencial

50,4 %



Teletrabajo

49,6 %



PRINCIPALES ASPECTOS QUE INFLUYERON EN LA CONTRATACIÓN (respuesta múltiple)

Poseer un segundo idioma **59,9 %**

Grado académico **58,2 %**

Ganó las pruebas de selección de personal **58,2 %**



DOMINAN EL IDIOMA INGLÉS

97,2 %

PROMEDIO DE DOMINIO DE ASPECTOS DEL IDIOMA INGLÉS
(valoración en una escala de 1 a 5)

Lectura	Escritura	Entiende en forma oral	Habla
4,64	4,33	4,42	4,02



TIPO DE PUESTO

Alta gerencia o dirección **9,1 %**

Mandos medios o jefaturas **24,2 %**

Subordinado **50,9 %**

Emprendedor **15,8 %**



SATISFACCIÓN CON EL TRABAJO ACTUAL

Escala del 1 al 5



4,39



MEDIO POR EL QUE CONSIGUIÓ EL EMPLEO

Anuncios y ferias **36,4 %**

Redes y contactos **47,9 %**

Emprendimiento **15,8 %**



PRINCIPALES COMPETENCIAS CONSIDERADAS MÁS IMPORTANTES PARA EL TRABAJO

Compromiso ético y honestidad **4,92**

Capacidad para trabajar en equipo **4,86**

Manejo de programas informáticos básicos de oficina (procesadores de texto, hojas de cálculo, presentaciones, etc.) **4,85**

DISEÑO INDUSTRIAL

SEXO

29,6 %
Hombres

70,4 %
Mujeres



INDICADORES DE EMPLEO

Indicador	Hombres	Mujeres	Total
Desempleo	0,0 %	0,0 %	0,0 %
Subempleo	0,0 %	0,0 %	0,0 %
Poca Relación	0,0 %	0,0 %	0,0 %

TIPO DE TRABAJO

Persona asalariada



Persona con actividad económica independiente

84,3 %

13,0 %



CONTINUÓ ESTUDIOS PARA LA OBTENCIÓN DE UNA CERTIFICACIÓN O GRADO ACADÉMICO

65,8 %



FINANCIAMIENTO DE LOS ESTUDIOS UNIVERSITARIOS (respuesta múltiple)

Fondos generados con su trabajo **63,0 %**

Fondos familiares (padres, cónyuge, otros) **86,1 %**

Beca de la universidad de la que se graduó **48,2 %**

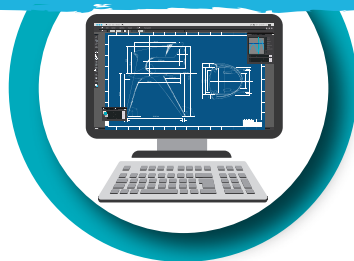


PORCENTAJE DE PERSONAS QUE TRABAJAN EN TRES MOMENTOS

Durante los estudios **56,5 %**

Al momento de la graduación **67,6 %**

Al momento de la encuesta **97,2 %**



SECTOR LABORAL

Estatal

5,5 %



Privado

94,5 %

TIEMPO PARA EMPLEARSE

(Meses totales para conseguir el primer empleo relacionado)



10 MESES
PROMEDIO



SALARIO PROMEDIO
₡ 1.017.405,09

MODALIDAD DE TRABAJO

Presencial

14,3 %



Teletrabajo

85,7 %



PRINCIPALES ASPECTOS QUE INFLUYERON EN LA CONTRATACIÓN (respuesta múltiple)

Carrera de la que se graduó **73,1 %**

Poseer un segundo idioma **59,3 %**

Ganó las pruebas de selección de personal **59,3 %**



DOMINAN EL IDIOMA INGLÉS

100,0 %

PROMEDIO DE DOMINIO DE ASPECTOS DEL IDIOMA INGLÉS
(valoración en una escala de 1 a 5)

Lectura	Escritura	Entiende en forma oral	Habla
4,62	4,31	4,42	4,08



TIPO DE PUESTO

Alta gerencia o dirección **0,0 %**

Mandos medios o jefaturas **19,0 %**

Subordinado **67,6 %**

Emprendedor **13,3 %**



SATISFACCIÓN CON EL TRABAJO ACTUAL

Escala del 1 al 5



4,22



MEDIO POR EL QUE CONSIGUIÓ EL EMPLEO

Anuncios y ferias **17,1 %**

Redes y contactos **69,5 %**

Emprendimiento **13,3 %**



PRINCIPALES COMPETENCIAS CONSIDERADAS MÁS IMPORTANTES PARA EL TRABAJO

Capacidad para tomar decisiones **4,82**

Capacidad para expresar claramente sus ideas al hablar **4,80**

Capacidad para identificar, plantear y resolver problemas **4,77**

SEGURIDAD LABORAL

SEXO

35,7 %
Hombres

64,3 %
Mujeres



INDICADORES DE EMPLEO

Indicador	Hombres	Mujeres	Total
Desempleo	2,1 %	8,5 %	6,1 %
Subempleo	0,0 %	0,0 %	0,0 %
Poca Relación	3,6 %	5,0 %	4,5 %

TIPO DE TRABAJO

Persona asalariada



Persona con actividad económica independiente

74,3 %

14,9 %



CONTINUÓ ESTUDIOS PARA LA OBTENCIÓN DE UNA CERTIFICACIÓN O GRADO ACADÉMICO

49,0 %



FINANCIAMIENTO DE LOS ESTUDIOS UNIVERSITARIOS (respuesta múltiple)

Fondos generados con su trabajo **62,0 %**

Fondos familiares (padres, cónyuge, otros) **36,6 %**

Beca de la universidad de la que se graduó **44,9 %**



PORCENTAJE DE PERSONAS QUE TRABAJAN EN TRES MOMENTOS

Durante los estudios **81,5 %**

Al momento de la graduación **79,1 %**

Al momento de la encuesta **89,2 %**



SECTOR LABORAL

Estatal

31,7 %



Privado

68,3 %

TIEMPO PARA EMPLEARSE

(Meses totales para conseguir el primer empleo relacionado)



12 MESES
PROMEDIO



SALARIO PROMEDIO
₡814.589,59

MODALIDAD DE TRABAJO

Presencial

83,1 %



Teletrabajo

16,9 %



PRINCIPALES ASPECTOS QUE INFLUYERON EN LA CONTRATACIÓN (respuesta múltiple)

Carrera de la que se graduó **60,8 %**

Grado académico **50,4 %**

Experiencia laboral previa **49,1 %**



DOMINAN EL IDIOMA INGLÉS

61,0 %

PROMEDIO DE DOMINIO DE ASPECTOS DEL IDIOMA INGLÉS
(valoración en una escala de 1 a 5)

Lectura	Escritura	Entiende en forma oral	Habla
3,59	3,23	3,59	3,21



TIPO DE PUESTO

Alta gerencia o dirección **3,7 %**

Mandos medios o jefaturas **39,7 %**

Subordinado **39,1 %**

Emprendedor **16,7 %**



SATISFACCIÓN CON EL TRABAJO ACTUAL

Escala del 1 al 5



4,38



MEDIO POR EL QUE CONSIGUIÓ EL EMPLEO

Anuncios y ferias **28,5 %**

Redes y contactos **54,8 %**

Emprendimiento **16,7 %**



PRINCIPALES COMPETENCIAS CONSIDERADAS MÁS IMPORTANTES PARA EL TRABAJO

Compromiso ético y honestidad **4,79**

Capacidad para hablar en público **4,63**

Compromiso con la calidad **4,57**

INGENIERÍA DE MATERIALES

SEXO

53,4 %
Hombres

46,6 %
Mujeres



INDICADORES DE EMPLEO

Indicador	Hombres	Mujeres	Total
Desempleo	0,0 %	2,9 %	1,3 %
Subempleo	0,0 %	0,0 %	0,0 %
Poca Relación	11,7 %	8,4 %	10,2 %

TIPO DE TRABAJO

Persona asalariada



Persona con actividad económica independiente

92,7 %

3,6 %



CONTINUÓ ESTUDIOS PARA LA OBTENCIÓN DE UNA CERTIFICACIÓN O GRADO ACADÉMICO

60,6 %



FINANCIAMIENTO DE LOS ESTUDIOS UNIVERSITARIOS (respuesta múltiple)

Fondos generados con su trabajo

39,4 %

Fondos familiares (padres, cónyuge, otros)

73,9 %

Beca de la universidad de la que se graduó

66,6 %



PORCENTAJE DE PERSONAS QUE TRABAJAN EN TRES MOMENTOS

Durante los estudios


30,0 %

Al momento de la graduación

61,4 %

Al momento de la encuesta

96,4 %



SECTOR LABORAL

Estatal

3,9 %



Privado

96,1 %

TIEMPO PARA EMPLEARSE

(Meses totales para conseguir el primer empleo relacionado)



7 MESES
PROMEDIO



SALARIO PROMEDIO
₡ 1.042.184,49

MODALIDAD DE TRABAJO

Presencial

57,5 %



Teletrabajo

42,5 %



PRINCIPALES ASPECTOS QUE INFLUYERON EN LA CONTRATACIÓN (respuesta múltiple)

Grado académico

84,5 %

Carrera de la que se graduó

77,2 %

Poseer un segundo idioma

75,6 %



DOMINAN EL IDIOMA INGLÉS

100,0 %

PROMEDIO DE DOMINIO DE ASPECTOS DEL IDIOMA INGLÉS
(valoración en una escala de 1 a 5)

Lectura	Escritura	Entiende en forma oral	Habla
4,60	4,30	4,26	4,00



TIPO DE PUESTO

Alta gerencia o dirección

0,0 %

Mandos medios o jefaturas

37,4 %

Subordinado

58,9 %

Emprendedor

3,8 %



SATISFACCIÓN CON EL TRABAJO ACTUAL

Escala del 1 al 5



4,49



MEDIO POR EL QUE CONSIGUIÓ EL EMPLEO

Anuncios y ferias

35,7 %

Redes y contactos

60,5 %

Emprendimiento

3,8 %



PRINCIPALES COMPETENCIAS CONSIDERADAS MÁS IMPORTANTES PARA EL TRABAJO

Compromiso ético y honestidad

4,88

Compromiso con la calidad

4,78

Manejo de programas informáticos básicos de oficina (procesadores de texto, hojas de cálculo, presentaciones, etc.)

4,73

INGENIERÍA AGRÍCOLA

SEXO

77,5 %
Hombres

22,5 %
Mujeres



INDICADORES DE EMPLEO

Indicador	Hombres	Mujeres	Total
Desempleo	7,1 %	6,9 %	7,0 %
Subempleo	3,5 %	5,2 %	3,9 %
Poca Relación	12,4 %	27,7 %	15,7 %

TIPO DE TRABAJO

Persona asalariada



Persona con actividad económica independiente

70,4 %

20,2 %



CONTINUÓ ESTUDIOS PARA LA OBTENCIÓN DE UNA CERTIFICACIÓN O GRADO ACADÉMICO

65,7 %



FINANCIAMIENTO DE LOS ESTUDIOS UNIVERSITARIOS (respuesta múltiple)

Fondos generados con su trabajo **70,1 %**

Fondos familiares (padres, cónyuge, otros) **70,4 %**

Beca de la universidad de la que se graduó **71,9 %**



PORCENTAJE DE PERSONAS QUE TRABAJAN EN TRES MOMENTOS

Durante los estudios **50,0 %**

Al momento de la graduación **42,4 %**

Al momento de la encuesta **90,6 %**



SECTOR LABORAL

Estatal

14,7 %



Privado

85,3 %

TIEMPO PARA EMPLEARSE

(Meses totales para conseguir el primer empleo relacionado)



13 MESES
PROMEDIO



SALARIO PROMEDIO
₡ 683.835,03

MODALIDAD DE TRABAJO

Presencial

66,2 %



Teletrabajo

33,8 %



PRINCIPALES ASPECTOS QUE INFLUYERON EN LA CONTRATACIÓN (respuesta múltiple)

Disponibilidad horaria **51,1 %**

Carrera de la que se graduó **50,7 %**

Grado académico **46,3 %**



DOMINAN EL IDIOMA INGLÉS

88,7 %

PROMEDIO DE DOMINIO DE ASPECTOS DEL IDIOMA INGLÉS
(valoración en una escala de 1 a 5)

Lectura	Escritura	Entiende en forma oral	Habla
4,11	3,65	3,93	3,53



TIPO DE PUESTO

Alta gerencia o dirección **7,1 %**

Mandos medios o jefaturas **24,6 %**

Subordinado **46,0 %**

Emprendedor **22,3 %**



SATISFACCIÓN CON EL TRABAJO ACTUAL

Escala del 1 al 5



4,14



MEDIO POR EL QUE CONSIGUIÓ EL EMPLEO

Anuncios y ferias **23,4 %**

Redes y contactos **54,3 %**

Emprendimiento **22,3 %**



PRINCIPALES COMPETENCIAS CONSIDERADAS MÁS IMPORTANTES PARA EL TRABAJO

Compromiso ético y honestidad **4,85**

Compromiso con la calidad **4,58**

Capacidad para identificar, plantear y resolver problemas **4,58**

INGENIERÍA DE ALIMENTOS

SEXO

21,8 %
Hombres

78,2 %
Mujeres



INDICADORES DE EMPLEO

Indicador	Hombres	Mujeres	Total
Desempleo	0,0 %	4,1 %	3,2 %
Subempleo	0,0 %	1,0 %	0,8 %
Poca Relación	0,0 %	2,0 %	1,5 %

TIPO DE TRABAJO

Persona asalariada



Persona con actividad económica independiente

73,5 %

17,9 %



CONTINUÓ ESTUDIOS PARA LA OBTENCIÓN DE UNA CERTIFICACIÓN O GRADO ACADÉMICO

63,8 %



FINANCIAMIENTO DE LOS ESTUDIOS UNIVERSITARIOS (respuesta múltiple)

Fondos generados con su trabajo **53,3 %**

Fondos familiares (padres, cónyuge, otros) **73,8 %**

Beca de la universidad de la que se graduó **49,4 %**



PORCENTAJE DE PERSONAS QUE TRABAJAN EN TRES MOMENTOS

Durante los estudios **53,5 %**

Al momento de la graduación **66,6 %**

Al momento de la encuesta **91,4 %**



SECTOR LABORAL

Estatal

15,5 %



Privado

84,5 %

TIEMPO PARA EMPLEARSE

(Meses totales para conseguir el primer empleo relacionado)



15 MESES
PROMEDIO



SALARIO PROMEDIO

₡ 782.629,74

MODALIDAD DE TRABAJO

Presencial

68,5 %



Teletrabajo

31,5 %



PRINCIPALES ASPECTOS QUE INFLUYERON EN LA CONTRATACIÓN (respuesta múltiple)

Carrera de la que se graduó **67,0 %**

Grado académico **56,5 %**

Disponibilidad horaria **46,6 %**



DOMINAN EL IDIOMA INGLÉS

76,4 %

PROMEDIO DE DOMINIO DE ASPECTOS DEL IDIOMA INGLÉS
(valoración en una escala de 1 a 5)

Lectura	Escritura	Entiende en forma oral	Habla
3,98	3,55	3,80	3,57



TIPO DE PUESTO

Alta gerencia o dirección **1,6 %**

Mandos medios o jefaturas **33,5 %**

Subordinado **45,3 %**

Emprendedor **19,6 %**



SATISFACCIÓN CON EL TRABAJO ACTUAL

Escala del 1 al 5



4,45



MEDIO POR EL QUE CONSIGUIÓ EL EMPLEO

Anuncios y ferias **28,1 %**

Redes y contactos **52,3 %**

Emprendimiento **19,6 %**



PRINCIPALES COMPETENCIAS CONSIDERADAS MÁS IMPORTANTES PARA EL TRABAJO

Compromiso ético y honestidad **4,86**

Compromiso con la calidad **4,76**

Capacidad para trabajar en equipo **4,70**

INGENIERÍA AMBIENTAL

SEXO

24,1 %
Hombres

75,9 %
Mujeres



INDICADORES DE EMPLEO

Indicador	Hombres	Mujeres	Total
Desempleo	0,0 %	4,8 %	3,6 %
Subempleo	0,0 %	0,0 %	0,0 %
Poca Relación	0,0 %	10,0 %	7,4 %

TIPO DE TRABAJO

Persona asalariada



Persona con actividad económica independiente

75,9 %

17,2 %



CONTINUÓ ESTUDIOS PARA LA OBTENCIÓN DE UNA CERTIFICACIÓN O GRADO ACADÉMICO

37,9 %



FINANCIAMIENTO DE LOS ESTUDIOS UNIVERSITARIOS (respuesta múltiple)

Fondos generados con su trabajo **58,6 %**

Fondos familiares (padres, cónyuge, otros) **82,8 %**

Beca de la universidad de la que se graduó **58,6 %**



PORCENTAJE DE PERSONAS QUE TRABAJAN EN TRES MOMENTOS

Durante los estudios **51,7 %**

Al momento de la graduación **51,7 %**

Al momento de la encuesta **93,1 %**



SECTOR LABORAL

Estatal

27,3 %



Privado

72,7 %

TIEMPO PARA EMPLEARSE

(Meses totales para conseguir el primer empleo relacionado)



7 MESES
PROMEDIO



SALARIO PROMEDIO
₡ 703.071,96

MODALIDAD DE TRABAJO

Presencial

63,9 %



Teletrabajo

36,1 %



PRINCIPALES ASPECTOS QUE INFLUYERON EN LA CONTRATACIÓN (respuesta múltiple)

Carrera de la que se graduó **62,1 %**

Grado académico **58,6 %**

Disponibilidad horaria **58,6 %**



DOMINAN EL IDIOMA INGLÉS

82,8 %

PROMEDIO DE DOMINIO DE ASPECTOS DEL IDIOMA INGLÉS
(valoración en una escala de 1 a 5)

Lectura	Escritura	Entiende en forma oral	Habla
4,38	4,00	4,25	4,00



TIPO DE PUESTO

Alta gerencia o dirección **7,4 %**

Mandos medios o jefaturas **25,9 %**

Subordinado **48,1 %**

Emprendedor **18,5 %**



SATISFACCIÓN CON EL TRABAJO ACTUAL

Escala del 1 al 5



3,81



MEDIO POR EL QUE CONSIGUIÓ EL EMPLEO

Anuncios y ferias **22,2 %**

Redes y contactos **53,9 %**

Emprendimiento **18,5 %**



PRINCIPALES COMPETENCIAS CONSIDERADAS MÁS IMPORTANTES PARA EL TRABAJO

Compromiso ético y honestidad **4,93**

Capacidad para analizar datos y convertirlos en información **4,70**

Compromiso con la calidad **4,67**

INGENIERÍA AGROINDUSTRIAL

SEXO

46,4 %
Hombres

53,6 %
Mujeres



INDICADORES DE EMPLEO

Indicador	Hombres	Mujeres	Total
Desempleo	0,0 %	7,1 %	3,8 %
Subempleo	0,0 %	7,7 %	4,0 %
Poca Relación	25,0 %	38,5 %	32,0 %

TIPO DE TRABAJO

Persona asalariada



Persona con actividad económica independiente

71,4 %

17,9 %



CONTINUÓ ESTUDIOS PARA LA OBTENCIÓN DE UNA CERTIFICACIÓN O GRADO ACADÉMICO

78,6 %



FINANCIAMIENTO DE LOS ESTUDIOS UNIVERSITARIOS (respuesta múltiple)

Fondos generados con su trabajo **67,9 %**

Fondos familiares (padres, cónyuge, otros) **32,1 %**

Beca de la universidad de la que se graduó **53,6 %**



PORCENTAJE DE PERSONAS QUE TRABAJAN EN TRES MOMENTOS

Durante los estudios **78,6 %**

Al momento de la graduación **71,4 %**

Al momento de la encuesta **89,3 %**



SECTOR LABORAL

Estatal

45,0 %



Privado

55,0 %

TIEMPO PARA EMPLEARSE

(Meses totales para conseguir el primer empleo relacionado)



21 MESES
PROMEDIO



SALARIO PROMEDIO
₡ 761.523,05

MODALIDAD DE TRABAJO

Presencial

79,8 %



Teletrabajo

20,2 %



PRINCIPALES ASPECTOS QUE INFLUYERON EN LA CONTRATACIÓN (respuesta múltiple)

Experiencia laboral previa **53,6 %**

Disponibilidad horaria **50,0 %**

Grado académico **42,9 %**



DOMINAN EL IDIOMA INGLÉS

82,1 %

PROMEDIO DE DOMINIO DE ASPECTOS DEL IDIOMA INGLÉS
(valoración en una escala de 1 a 5)

Lectura	Escritura	Entiende en forma oral	Habla
3,78	3,30	3,17	3,09



TIPO DE PUESTO

Alta gerencia o dirección **4,0 %**

Mandos medios o jefaturas **12,0 %**

Subordinado **64,0 %**

Emprendedor **20,0 %**



SATISFACCIÓN CON EL TRABAJO ACTUAL

Escala del 1 al 5



3,92



MEDIO POR EL QUE CONSIGUIÓ EL EMPLEO

Anuncios y ferias **32,0 %**

Redes y contactos **48,0 %**

Emprendimiento **20,0 %**



PRINCIPALES COMPETENCIAS CONSIDERADAS MÁS IMPORTANTES PARA EL TRABAJO

Compromiso ético y honestidad **4,60**

Capacidad para planificar y utilizar el tiempo de manera efectiva **4,56**

Compromiso con la calidad **4,44**



OlaP
Observatorio Uruguayo de Políticas

CIENCIAS DE LA SALUD

MEDICINA



SEXO

42,3 %
Hombres

57,7 %
Mujeres



INDICADORES DE EMPLEO

Indicador	Hombres	Mujeres	Total
Desempleo	5,2 %	5,4 %	5,3 %
Subempleo	0,0 %	0,0 %	0,0 %
Poca Relación	0,0 %	0,0 %	0,0 %

TIPO DE TRABAJO

Persona asalariada



Persona con actividad económica independiente

78,9 %

8,3 %



CONTINUÓ ESTUDIOS PARA LA OBTENCIÓN DE UNA CERTIFICACIÓN O GRADO ACADÉMICO

85,5 %



FINANCIAMIENTO DE LOS ESTUDIOS UNIVERSITARIOS (respuesta múltiple)

Fondos generados con su trabajo **25,3 %**

Fondos familiares (padres, cónyuge, otros) **93,5 %**

Beca de la universidad de la que se graduó **52,3 %**



PORCENTAJE DE PERSONAS QUE TRABAJAN EN TRES MOMENTOS

Durante los estudios **22,7 %**

Al momento de la graduación **15,8 %**

Al momento de la encuesta **87,2 %**

SECTOR LABORAL

Estatal



Privado

73,3 %

26,7 %

TIEMPO PARA EMPLEARSE

(Meses totales para conseguir el primer empleo relacionado)



8 MESES
PROMEDIO



SALARIO PROMEDIO
₡ 1.024.949,76

MODALIDAD DE TRABAJO

Presencial



Teletrabajo

94,6 %

5,4 %



PRINCIPALES ASPECTOS QUE INFLUYERON EN LA CONTRATACIÓN (respuesta múltiple)

Carrera de la que se graduó **76,9 %**

Grado académico **69,2 %**

Ganó las pruebas de selección de personal **56,4 %**



DOMINAN EL IDIOMA INGLÉS

98,2 %

PROMEDIO DE DOMINIO DE ASPECTOS DEL IDIOMA INGLÉS
(valoración en una escala de 1 a 5)

Lectura	Escritura	Entiende en forma oral	Habla
4,73	4,23	4,55	4,17



TIPO DE PUESTO

Alta gerencia o dirección **0,0 %**

Mandos medios o jefaturas **6,8 %**

Subordinado **82,6 %**

Emprendedor **9,5 %**



SATISFACCIÓN CON EL TRABAJO ACTUAL

Escala del 1 al 5



4,09



MEDIO POR EL QUE CONSIGUIÓ EL EMPLEO

Anuncios y ferias **44,1 %**

Redes y contactos **46,4 %**

Emprendimiento **9,5 %**



PRINCIPALES COMPETENCIAS CONSIDERADAS MÁS IMPORTANTES PARA EL TRABAJO

Compromiso ético y honestidad **4,88**

Capacidad para tomar decisiones **4,84**

Capacidad para identificar, plantear y resolver problemas **4,79**

BIOMÉDICA



SEXO

48,1 %
Hombres

51,9 %
Mujeres



INDICADORES DE EMPLEO

Indicador	Hombres	Mujeres	Total
Desempleo	0,0 %	0,0 %	0,0 %
Subempleo	0,0 %	7,1 %	3,7 %
Poca Relación	7,7 %	0,0 %	3,7 %

TIPO DE TRABAJO

Persona asalariada



Persona con actividad económica independiente

96,3 %

3,7 %



CONTINUÓ ESTUDIOS PARA LA OBTENCIÓN DE UNA CERTIFICACIÓN O GRADO ACADÉMICO

92,6 %



FINANCIAMIENTO DE LOS ESTUDIOS UNIVERSITARIOS (respuesta múltiple)

Fondos generados con su trabajo **92,6 %**

Fondos familiares (padres, cónyuge, otros) **14,8 %**

Beca de la universidad de la que se graduó **14,8 %**



PORCENTAJE DE PERSONAS QUE TRABAJAN EN TRES MOMENTOS

Durante los estudios **92,6 %**

Al momento de la graduación **96,3 %**

Al momento de la encuesta **100,0 %**

SECTOR LABORAL

Estatal



Privado

100,0 %

0,0 %

TIEMPO PARA EMPLEARSE

(Meses totales para conseguir el primer empleo relacionado)



24 MESES
PROMEDIO



SALARIO PROMEDIO
₡931.440,66

MODALIDAD DE TRABAJO

Presencial



Teletrabajo

100,0 %

0,0 %



PRINCIPALES ASPECTOS QUE INFLUYERON EN LA CONTRATACIÓN (respuesta múltiple)

Carrera de la que se graduó **92,6 %**

Grado académico **85,2 %**

Ganó las pruebas de selección de personal **77,8 %**



DOMINAN EL IDIOMA INGLÉS

88,9 %

PROMEDIO DE DOMINIO DE ASPECTOS DEL IDIOMA INGLÉS (valoración en una escala de 1 a 5)

Lectura	Escritura	Entiende en forma oral	Habla
4,13	3,67	3,96	3,79



TIPO DE PUESTO

Alta gerencia o dirección **0,0 %**

Mandos medios o jefaturas **0,0 %**

Subordinado **96,3 %**

Emprendedor **3,7 %**



SATISFACCIÓN CON EL TRABAJO ACTUAL

Escala del 1 al 5



4,41



MEDIO POR EL QUE CONSIGUIÓ EL EMPLEO

Anuncios y ferias **37,0 %**

Redes y contactos **59,3 %**

Emprendimiento **3,7 %**



PRINCIPALES COMPETENCIAS CONSIDERADAS MÁS IMPORTANTES PARA EL TRABAJO

Compromiso ético y honestidad **4,67**

Compromiso con la calidad **4,59**

Conocimientos teóricos de la disciplina **4,48**

NUTRICIÓN



SEXO

6,6 %
Hombres

94,3 %
Mujeres



INDICADORES DE EMPLEO

Indicador	Hombres	Mujeres	Total
Desempleo	0,0 %	7,6 %	7,1 %
Subempleo	0,0 %	16,2 %	15,0 %
Poca Relación	0,0 %	13,6 %	12,5 %

TIPO DE TRABAJO

Persona asalariada



Persona con actividad económica independiente

51,4 %

35,4 %



CONTINUÓ ESTUDIOS PARA LA OBTENCIÓN DE UNA CERTIFICACIÓN O GRADO ACADÉMICO

81,5 %



FINANCIAMIENTO DE LOS ESTUDIOS UNIVERSITARIOS (respuesta múltiple)

Fondos generados con su trabajo **24,1 %**

Fondos familiares (padres, cónyuge, otros) **87,0 %**

Beca de la universidad de la que se graduó **59,3 %**



PORCENTAJE DE PERSONAS QUE TRABAJAN EN TRES MOMENTOS

Durante los estudios **35,6 %**

Al momento de la graduación **39,4 %**

Al momento de la encuesta **86,8 %**

SECTOR LABORAL

Estatal



Privado

33,6 %

66,4 %

TIEMPO PARA EMPLEARSE

(Meses totales para conseguir el primer empleo relacionado)



10 MESES
PROMEDIO



SALARIO PROMEDIO
¢ 696.719,07

MODALIDAD DE TRABAJO

Presencial



Teletrabajo

61,4 %

38,6 %



PRINCIPALES ASPECTOS QUE INFLUYERON EN LA CONTRATACIÓN (respuesta múltiple)

Carrera de la que se graduó **41,1 %**

Grado académico **39,0 %**

Disponibilidad horaria **39,0 %**



DOMINAN EL IDIOMA INGLÉS

97,0 %

PROMEDIO DE DOMINIO DE ASPECTOS DEL IDIOMA INGLÉS
(valoración en una escala de 1 a 5)

Lectura	Escritura	Entiende en forma oral	Habla
4,52	4,03	4,22	3,90



TIPO DE PUESTO

Alta gerencia o dirección **0,0 %**

Mandos medios o jefaturas **16,4 %**

Subordinado **42,8 %**

Emprendedor **40,8 %**



SATISFACCIÓN CON EL TRABAJO ACTUAL

Escala del 1 al 5



4,18



MEDIO POR EL QUE CONSIGUIÓ EL EMPLEO

Anuncios y ferias **23,1 %**

Redes y contactos **36,2 %**

Emprendimiento **40,8 %**



PRINCIPALES COMPETENCIAS CONSIDERADAS MÁS IMPORTANTES PARA EL TRABAJO

Compromiso ético y honestidad **4,91**

Compromiso con la calidad **4,82**

Capacidad para satisfacer de manera rápida y amable las necesidades de atención e información de otras personas **4,81**

TERAPIA FÍSICA



SEXO

9,0 %
Hombres

91,0 %
Mujeres



INDICADORES DE EMPLEO

Indicador	Hombres	Mujeres	Total
Desempleo	0,0 %	3,6 %	3,3 %
Subempleo	17,2 %	9,1 %	9,9 %
Poca Relación	0,0 %	7,5 %	6,8 %

TIPO DE TRABAJO

Persona asalariada



Persona con actividad económica independiente

40,8 %

49,9 %



CONTINUÓ ESTUDIOS PARA LA OBTENCIÓN DE UNA CERTIFICACIÓN O GRADO ACADÉMICO

82,6 %



FINANCIAMIENTO DE LOS ESTUDIOS UNIVERSITARIOS (respuesta múltiple)

Fondos generados con su trabajo **39,9 %**

Fondos familiares (padres, cónyuge, otros) **88,0 %**

Beca de la universidad de la que se graduó **87,3 %**



PORCENTAJE DE PERSONAS QUE TRABAJAN EN TRES MOMENTOS

Durante los estudios **42,8 %**

Al momento de la graduación **45,9 %**

Al momento de la encuesta **90,8 %**

SECTOR LABORAL

Estatal



Privado

5,3 %

94,7 %

TIEMPO PARA EMPLEARSE

(Meses totales para conseguir el primer empleo relacionado)



9 MESES
PROMEDIO



SALARIO PROMEDIO
₡ 576.669,38

MODALIDAD DE TRABAJO

Presencial



Teletrabajo

82,4 %

17,6 %



PRINCIPALES ASPECTOS QUE INFLUYERON EN LA CONTRATACIÓN (respuesta múltiple)

Disponibilidad horaria **31,9 %**

Carrera de la que se graduó **24,5 %**

Grado académico **23,6 %**



DOMINAN EL IDIOMA INGLÉS

78,6 %

PROMEDIO DE DOMINIO DE ASPECTOS DEL IDIOMA INGLÉS
(valoración en una escala de 1 a 5)

Lectura	Escritura	Entiende en forma oral	Habla
4,26	3,78	3,99	3,57



TIPO DE PUESTO

Alta gerencia o dirección **4,8 %**

Mandos medios o jefaturas **11,3 %**

Subordinado **28,9 %**

Emprendedor **55,0 %**



SATISFACCIÓN CON EL TRABAJO ACTUAL

Escala del 1 al 5



4,20



MEDIO POR EL QUE CONSIGUIÓ EL EMPLEO

Anuncios y ferias **14,7 %**

Redes y contactos **30,3 %**

Emprendimiento **55,0 %**



PRINCIPALES COMPETENCIAS CONSIDERADAS MÁS IMPORTANTES PARA EL TRABAJO

Compromiso ético y honestidad **4,97**

Compromiso con la calidad **4,86**

Capacidad para satisfacer de manera rápida y amable las necesidades de atención e información de otras personas **4,78**

IMAGENOLOGÍA

SEXO

27,8 %
Hombres

72,2 %
Mujeres



INDICADORES DE EMPLEO

Indicador	Hombres	Mujeres	Total
Desempleo	10,4 %	4,2 %	6,0 %
Subempleo	0,0 %	0,0 %	0,0 %
Poca Relación	0,0 %	4,4 %	3,2 %

TIPO DE TRABAJO

Persona asalariada



Persona con actividad económica independiente

84,3 %

7,1 %



CONTINUÓ ESTUDIOS PARA LA OBTENCIÓN DE UNA CERTIFICACIÓN O GRADO ACADÉMICO

75,1 %



FINANCIAMIENTO DE LOS ESTUDIOS UNIVERSITARIOS (respuesta múltiple)

Fondos generados con su trabajo **48,6 %**

Fondos familiares (padres, cónyuge, otros) **63,9 %**

Beca de la universidad de la que se graduó **81,3 %**



PORCENTAJE DE PERSONAS QUE TRABAJAN EN TRES MOMENTOS

Durante los estudios **25,8 %**

Al momento de la graduación **35,8 %**

Al momento de la encuesta **91,3 %**



SECTOR LABORAL

Estatal



Privado

67,5 %

32,5 %

TIEMPO PARA EMPLEARSE

(Meses totales para conseguir el primer empleo relacionado)



8 MESES
PROMEDIO



SALARIO PROMEDIO
₡815.957,14

MODALIDAD DE TRABAJO

Presencial



Teletrabajo

90,9 %

9,1 %



PRINCIPALES ASPECTOS QUE INFLUYERON EN LA CONTRATACIÓN (respuesta múltiple)

Carrera de la que se graduó **81,4 %**

Grado académico **71,8 %**

Disponibilidad horaria **62,7 %**



DOMINAN EL IDIOMA INGLÉS

90,1 %

PROMEDIO DE DOMINIO DE ASPECTOS DEL IDIOMA INGLÉS
(valoración en una escala de 1 a 5)

Lectura	Escritura	Entiende en forma oral	Habla
4,25	3,66	4,05	3,66



TIPO DE PUESTO

Alta gerencia o dirección **0,0 %**

Mandos medios o jefaturas **7,7 %**

Subordinado **84,6 %**

Emprendedor **7,7 %**



SATISFACCIÓN CON EL TRABAJO ACTUAL

Escala del 1 al 5



4,30



MEDIO POR EL QUE CONSIGUIÓ EL EMPLEO

Anuncios y ferias **41,3 %**

Redes y contactos **50,9 %**

Emprendimiento **7,7 %**



PRINCIPALES COMPETENCIAS CONSIDERADAS MÁS IMPORTANTES PARA EL TRABAJO

Compromiso ético y honestidad **4,85**

Compromiso con la calidad **4,80**

Capacidad para trabajar en equipo **4,76**

REGISTROS EN SALUD

SEXO

11,5 %
Hombres

88,5 %
Mujeres



INDICADORES DE EMPLEO

Indicador	Hombres	Mujeres	Total
Desempleo	0,0 %	14,3 %	12,5 %
Subempleo	33,3 %	5,6 %	9,5 %
Poca Relación	33,3 %	16,7 %	19,0 %

TIPO DE TRABAJO

Persona asalariada



Persona con actividad económica independiente

73,1 %

7,7 %



CONTINUÓ ESTUDIOS PARA LA OBTENCIÓN DE UNA CERTIFICACIÓN O GRADO ACADÉMICO

65,4 %



FINANCIAMIENTO DE LOS ESTUDIOS UNIVERSITARIOS (respuesta múltiple)

Fondos generados con su trabajo **69,2 %**

Fondos familiares (padres, cónyuge, otros) **26,9 %**

Beca de la universidad de la que se graduó **73,1 %**



PORCENTAJE DE PERSONAS QUE TRABAJAN EN TRES MOMENTOS

Durante los estudios **73,1 %**

Al momento de la graduación **84,6 %**

Al momento de la encuesta **80,8 %**



SECTOR LABORAL

Estatal



Privado

84,2 %

15,8 %

TIEMPO PARA EMPLEARSE

(Meses totales para conseguir el primer empleo relacionado)



15 MESES
PROMEDIO



SALARIO PROMEDIO
¢ 604.845,32

MODALIDAD DE TRABAJO

Presencial



Teletrabajo

93,3 %

6,7 %



PRINCIPALES ASPECTOS QUE INFLUYERON EN LA CONTRATACIÓN (respuesta múltiple)

Lugar de residencia **57,7 %**

Ganó las pruebas de selección de personal **57,7 %**

Espíritu emprendedor **50,0 %**



DOMINAN EL IDIOMA INGLÉS

38,5 %

PROMEDIO DE DOMINIO DE ASPECTOS DEL IDIOMA INGLÉS
(valoración en una escala de 1 a 5)

Lectura	Escritura	Entiende en forma oral	Habla
3,60	3,50	3,60	3,40



TIPO DE PUESTO

Alta gerencia o dirección **0,0 %**

Mandos medios o jefaturas **4,8 %**

Subordinado **81,0 %**

Emprendedor **9,5 %**



SATISFACCIÓN CON EL TRABAJO ACTUAL

Escala del 1 al 5



4,33



MEDIO POR EL QUE CONSIGUIÓ EL EMPLEO

Anuncios y ferias **38,1 %**

Redes y contactos **52,4 %**

Emprendimiento **9,5 %**



PRINCIPALES COMPETENCIAS CONSIDERADAS MÁS IMPORTANTES PARA EL TRABAJO

Compromiso ético y honestidad **4,81**

Compromiso con la calidad **4,57**

Capacidad para satisfacer de manera rápida y amable las necesidades de atención e información de otras personas **4,57**

ODONTOLOGÍA



SEXO

37,1 %
Hombres

62,9 %
Mujeres



INDICADORES DE EMPLEO

Indicador	Hombres	Mujeres	Total
Desempleo	0,0 %	0,0 %	0,0 %
Subempleo	0,0 %	4,8 %	3,0 %
Poca Relación	0,0 %	0,0 %	0,0 %

TIPO DE TRABAJO

Persona asalariada



Persona con actividad económica independiente

51,4 %

42,9 %



CONTINUÓ ESTUDIOS PARA LA OBTENCIÓN DE UNA CERTIFICACIÓN O GRADO ACADÉMICO

51,4 %



FINANCIAMIENTO DE LOS ESTUDIOS UNIVERSITARIOS (respuesta múltiple)

Fondos generados con su trabajo **37,1 %**

Fondos familiares (padres, cónyuge, otros) **91,4 %**

Beca de la universidad de la que se graduó **60,0 %**



PORCENTAJE DE PERSONAS QUE TRABAJAN EN TRES MOMENTOS

Durante los estudios **34,3 %**

Al momento de la graduación **45,7 %**

Al momento de la encuesta **94,3 %**

SECTOR LABORAL

Estatal



Privado

0,0 %

100,0 %

TIEMPO PARA EMPLEARSE

(Meses totales para conseguir el primer empleo relacionado)



5 MESES
PROMEDIO



SALARIO PROMEDIO
₡ 1.030.737,12

MODALIDAD DE TRABAJO

Presencial



Teletrabajo

63,8 %

36,2 %



PRINCIPALES ASPECTOS QUE INFLUYERON EN LA CONTRATACIÓN (respuesta múltiple)

Carrera de la que se graduó **45,7 %**

Disponibilidad horaria **45,7 %**

Grado académico **45,7 %**



DOMINAN EL IDIOMA INGLÉS

85,7 %

PROMEDIO DE DOMINIO DE ASPECTOS DEL IDIOMA INGLÉS
(valoración en una escala de 1 a 5)

Lectura	Escritura	Entiende en forma oral	Habla
4,33	4,03	4,23	4,07



TIPO DE PUESTO

Alta gerencia o dirección **3,0 %**

Mandos medios o jefaturas **18,2 %**

Subordinado **33,3 %**

Emprendedor **45,5 %**



SATISFACCIÓN CON EL TRABAJO ACTUAL

Escala del 1 al 5



4,27



MEDIO POR EL QUE CONSIGUIÓ EL EMPLEO

Anuncios y ferias **6,1 %**

Redes y contactos **48,5 %**

Emprendimiento **45,5 %**



PRINCIPALES COMPETENCIAS CONSIDERADAS MÁS IMPORTANTES PARA EL TRABAJO

Capacidad para identificar, plantear y resolver problemas **4,88**

Compromiso ético y honestidad **4,88**

Compromiso con la calidad **4,85**

FARMACIA

SEXO

31,2 %
Hombres

68,8 %
Mujeres



INDICADORES DE EMPLEO

Indicador	Hombres	Mujeres	Total
Desempleo	0,0 %	0,0 %	0,0 %
Subempleo	0,0 %	0,0 %	0,0 %
Poca Relación	0,0 %	0,0 %	0,0 %

TIPO DE TRABAJO

Persona asalariada



Persona con actividad económica independiente

96,9 %

3,1 %



CONTINUÓ ESTUDIOS PARA LA OBTENCIÓN DE UNA CERTIFICACIÓN O GRADO ACADÉMICO

31,3 %



FINANCIAMIENTO DE LOS ESTUDIOS UNIVERSITARIOS (respuesta múltiple)

Fondos generados con su trabajo **59,4 %**

Fondos familiares (padres, cónyuge, otros) **87,5 %**

Beca de la universidad de la que se graduó **59,4 %**



PORCENTAJE DE PERSONAS QUE TRABAJAN EN TRES MOMENTOS

Durante los estudios **25,0 %**

Al momento de la graduación **46,9 %**

Al momento de la encuesta **100,0 %**



SECTOR LABORAL

Estatal

22,6 %



Privado

77,4 %

TIEMPO PARA EMPLEARSE

(Meses totales para conseguir el primer empleo relacionado)



3 MESES
PROMEDIO



SALARIO PROMEDIO
₡ 1.176.309,32

MODALIDAD DE TRABAJO

Presencial

58,1 %



Teletrabajo

41,9 %



PRINCIPALES ASPECTOS QUE INFLUYERON EN LA CONTRATACIÓN (respuesta múltiple)

Carrera de la que se graduó **93,8 %**

Grado académico **87,5 %**

Experiencia laboral previa **71,9 %**



DOMINAN EL IDIOMA INGLÉS

96,9 %

PROMEDIO DE DOMINIO DE ASPECTOS DEL IDIOMA INGLÉS
(valoración en una escala de 1 a 5)

Lectura	Escritura	Entiende en forma oral	Habla
4,71	4,19	4,52	4,16



TIPO DE PUESTO

Alta gerencia o dirección **0,0 %**

Mandos medios o jefaturas **25,0 %**

Subordinado **71,9 %**

Emprendedor **3,1 %**



SATISFACCIÓN CON EL TRABAJO ACTUAL

Escala del 1 al 5



4,34



MEDIO POR EL QUE CONSIGUIÓ EL EMPLEO

Anuncios y ferias **12,5 %**

Redes y contactos **84,4 %**

Emprendimiento **3,1 %**



PRINCIPALES COMPETENCIAS CONSIDERADAS MÁS IMPORTANTES PARA EL TRABAJO

Compromiso ético y honestidad **4,81**

Capacidad para expresar claramente sus ideas al hablar **4,78**

Capacidad para trabajar en equipo **4,75**

MICROBIOLOGÍA



SEXO

31,3 %
Hombres

68,7 %
Mujeres



INDICADORES DE EMPLEO

Indicador	Hombres	Mujeres	Total
Desempleo	0,0 %	0,0 %	0,0 %
Subempleo	0,0 %	0,0 %	0,0 %
Poca Relación	0,0 %	0,0 %	0,0 %

TIPO DE TRABAJO

Persona asalariada



Persona con actividad económica independiente

96,9 %

0,0 %



CONTINUÓ ESTUDIOS PARA LA OBTENCIÓN DE UNA CERTIFICACIÓN O GRADO ACADÉMICO

78,1 %



FINANCIAMIENTO DE LOS ESTUDIOS UNIVERSITARIOS (respuesta múltiple)

Fondos generados con su trabajo **65,6 %**

Fondos familiares (padres, cónyuge, otros) **87,5 %**

Beca de la universidad de la que se graduó **71,9 %**



PORCENTAJE DE PERSONAS QUE TRABAJAN EN TRES MOMENTOS

Durante los estudios **43,8 %**

Al momento de la graduación **53,1 %**

Al momento de la encuesta **96,9 %**

SECTOR LABORAL

Estatal



Privado

51,6 %

48,4 %

TIEMPO PARA EMPLEARSE

(Meses totales para conseguir el primer empleo relacionado)



1 MESES
PROMEDIO



SALARIO PROMEDIO
₡ 1.193.814,15

MODALIDAD DE TRABAJO

Presencial



Teletrabajo

87,6 %

12,4 %



PRINCIPALES ASPECTOS QUE INFLUYERON EN LA CONTRATACIÓN (respuesta múltiple)

Carrera de la que se graduó **96,9 %**

Grado académico **78,1 %**

Recomendación de una persona **68,8 %**



DOMINAN EL IDIOMA INGLÉS

96,9 %

PROMEDIO DE DOMINIO DE ASPECTOS DEL IDIOMA INGLÉS
(valoración en una escala de 1 a 5)

Lectura	Escritura	Entiende en forma oral	Habla
4,35	3,84	4,10	3,71



TIPO DE PUESTO

Alta gerencia o dirección **0,0 %**

Mandos medios o jefaturas **38,7 %**

Subordinado **61,3 %**

Emprendedor **0,0 %**



SATISFACCIÓN CON EL TRABAJO ACTUAL

Escala del 1 al 5



4,39



MEDIO POR EL QUE CONSIGUIÓ EL EMPLEO

Anuncios y ferias **35,5 %**

Redes y contactos **64,5 %**

Emprendimiento **0,0 %**



PRINCIPALES COMPETENCIAS CONSIDERADAS MÁS IMPORTANTES PARA EL TRABAJO

Capacidad para tomar decisiones **4,87**

Capacidad para identificar, plantear y resolver problemas **4,87**

Pensamiento crítico **4,84**

ENFERMERÍA

SEXO

11,4 %
Hombres

88,6 %
Mujeres



INDICADORES DE EMPLEO

Indicador	Hombres	Mujeres	Total
Desempleo	0,0 %	0,0 %	0,0 %
Subempleo	0,0 %	3,3 %	2,9 %
Poca Relación	0,0 %	0,0 %	0,0 %

TIPO DE TRABAJO

Persona asalariada



Persona con actividad económica independiente

88,6 %

8,6 %



CONTINUÓ ESTUDIOS PARA LA OBTENCIÓN DE UNA CERTIFICACIÓN O GRADO ACADÉMICO

51,4 %



FINANCIAMIENTO DE LOS ESTUDIOS UNIVERSITARIOS (respuesta múltiple)

Fondos generados con su trabajo **37,1 %**

Fondos familiares (padres, cónyuge, otros) **74,3 %**

Beca de la universidad de la que se graduó **91,4 %**



PORCENTAJE DE PERSONAS QUE TRABAJAN EN TRES MOMENTOS

Durante los estudios **28,6 %**

Al momento de la graduación **60,0 %**

Al momento de la encuesta **97,1 %**



SECTOR LABORAL

Estatal

45,2 %



Privado

54,8 %

TIEMPO PARA EMPLEARSE

(Meses totales para conseguir el primer empleo relacionado)



8 MESES
PROMEDIO



SALARIO PROMEDIO
₡ 880.460,76

MODALIDAD DE TRABAJO

Presencial

81,8 %



Teletrabajo

18,2 %



PRINCIPALES ASPECTOS QUE INFLUYERON EN LA CONTRATACIÓN (respuesta múltiple)

Carrera de la que se graduó **80,0 %**

Grado académico **77,1 %**

Disponibilidad horaria **71,4 %**



DOMINAN EL IDIOMA INGLÉS

82,9 %

PROMEDIO DE DOMINIO DE ASPECTOS DEL IDIOMA INGLÉS
(valoración en una escala de 1 a 5)

Lectura	Escritura	Entiende en forma oral	Habla
3,90	3,45	3,79	3,41



TIPO DE PUESTO

Alta gerencia o dirección **0,0 %**

Mandos medios o jefaturas **11,8 %**

Subordinado **79,4 %**

Emprendedor **8,8 %**



SATISFACCIÓN CON EL TRABAJO ACTUAL

Escala del 1 al 5



3,97



MEDIO POR EL QUE CONSIGUIÓ EL EMPLEO

Anuncios y ferias **55,9 %**

Redes y contactos **35,3 %**

Emprendimiento **8,8 %**



PRINCIPALES COMPETENCIAS CONSIDERADAS MÁS IMPORTANTES PARA EL TRABAJO

Compromiso ético y honestidad **4,94**

Capacidad para trabajar en equipo **4,85**

Capacidad para satisfacer de manera rápida y amable las necesidades de atención e información de otras personas **4,85**

VETERINARIA



SEXO

48,1 %
Hombres

51,9 %
Mujeres



INDICADORES DE EMPLEO

Indicador	Hombres	Mujeres	Total
Desempleo	0,0 %	0,0 %	0,0 %
Subempleo	0,0 %	0,0 %	0,0 %
Poca Relación	0,0 %	0,0 %	0,0 %

TIPO DE TRABAJO

Persona asalariada



Persona con actividad económica independiente

74,1 %

25,9 %



CONTINUÓ ESTUDIOS PARA LA OBTENCIÓN DE UNA CERTIFICACIÓN O GRADO ACADÉMICO

81,5 %



FINANCIAMIENTO DE LOS ESTUDIOS UNIVERSITARIOS (respuesta múltiple)

Fondos generados con su trabajo **48,1 %**

Fondos familiares (padres, cónyuge, otros) **81,5 %**

Beca de la universidad de la que se graduó **44,4 %**



PORCENTAJE DE PERSONAS QUE TRABAJAN EN TRES MOMENTOS

Durante los estudios **66,7 %**

Al momento de la graduación **70,4 %**

Al momento de la encuesta **100,0 %**

SECTOR LABORAL

Estatal



Privado

5,0 %

95,0 %

TIEMPO PARA EMPLEARSE

(Meses totales para conseguir el primer empleo relacionado)



6 MESES
PROMEDIO



SALARIO PROMEDIO
₡818.946,52

MODALIDAD DE TRABAJO

Presencial



Teletrabajo

97,0 %

3,0 %



PRINCIPALES ASPECTOS QUE INFLUYERON EN LA CONTRATACIÓN (respuesta múltiple)

Carrera de la que se graduó **74,1 %**

Grado académico **70,4 %**

Disponibilidad horaria **51,9 %**



DOMINAN EL IDIOMA INGLÉS

96,3 %

PROMEDIO DE DOMINIO DE ASPECTOS DEL IDIOMA INGLÉS
(valoración en una escala de 1 a 5)

Lectura	Escritura	Entiende en forma oral	Habla
4,58	3,92	4,38	3,92



TIPO DE PUESTO

Alta gerencia o dirección **3,7 %**

Mandos medios o jefaturas **37,0 %**

Subordinado **33,3 %**

Emprendedor **25,9 %**



SATISFACCIÓN CON EL TRABAJO ACTUAL

Escala del 1 al 5



4,41



MEDIO POR EL QUE CONSIGUIÓ EL EMPLEO

Anuncios y ferias **18,5 %**

Redes y contactos **55,6 %**

Emprendimiento **25,9 %**



PRINCIPALES COMPETENCIAS CONSIDERADAS MÁS IMPORTANTES PARA EL TRABAJO

Compromiso ético y honestidad **4,89**

Pensamiento crítico **4,89**

Capacidad para expresar claramente sus ideas al hablar **4,85**

SALUD AMBIENTAL

SEXO

42,3 %
Hombres

57,7 %
Mujeres



INDICADORES DE EMPLEO

Indicador	Hombres	Mujeres	Total
Desempleo	18,2 %	14,3 %	16,0 %
Subempleo	22,2 %	0,0 %	9,5 %
Poca Relación	11,1 %	16,7 %	14,3 %

TIPO DE TRABAJO

Persona asalariada



Persona con actividad económica independiente

57,7 %

23,1 %



CONTINUÓ ESTUDIOS PARA LA OBTENCIÓN DE UNA CERTIFICACIÓN O GRADO ACADÉMICO

88,5 %



FINANCIAMIENTO DE LOS ESTUDIOS UNIVERSITARIOS (respuesta múltiple)

Fondos generados con su trabajo **34,6 %**

Fondos familiares (padres, cónyuge, otros) **61,5 %**

Beca de la universidad de la que se graduó **84,6 %**



PORCENTAJE DE PERSONAS QUE TRABAJAN EN TRES MOMENTOS

Durante los estudios **38,5 %**

Al momento de la graduación **23,1 %**

Al momento de la encuesta **80,8 %**



SECTOR LABORAL

Estatal



Privado

53,3 %

46,7 %

TIEMPO PARA EMPLEARSE

(Meses totales para conseguir el primer empleo relacionado)



17 MESES
PROMEDIO



SALARIO PROMEDIO
₡ 700.723,71

MODALIDAD DE TRABAJO

Presencial



Teletrabajo

76,9 %

23,1 %



PRINCIPALES ASPECTOS QUE INFLUYERON EN LA CONTRATACIÓN (respuesta múltiple)

Carrera de la que se graduó **50,0 %**

Grado académico **50,0 %**

Disponibilidad horaria **46,2 %**



DOMINAN EL IDIOMA INGLÉS

96,2 %

PROMEDIO DE DOMINIO DE ASPECTOS DEL IDIOMA INGLÉS
(valoración en una escala de 1 a 5)

Lectura	Escritura	Entiende en forma oral	Habla
3,96	3,60	3,92	3,40



TIPO DE PUESTO

Alta gerencia o dirección **0,0 %**

Mandos medios o jefaturas **19,0 %**

Subordinado **52,4 %**

Emprendedor **28,6 %**



SATISFACCIÓN CON EL TRABAJO ACTUAL

Escala del 1 al 5



3,90



MEDIO POR EL QUE CONSIGUIÓ EL EMPLEO

Anuncios y ferias **19,0 %**

Redes y contactos **52,4 %**

Emprendimiento **28,6 %**



PRINCIPALES COMPETENCIAS CONSIDERADAS MÁS IMPORTANTES PARA EL TRABAJO

Compromiso ético y honestidad **4,71**

Capacidad para satisfacer de manera rápida y amable las necesidades de atención e información de otras personas **4,67**

Capacidad para expresar claramente sus ideas al hablar **4,62**

PROMOCIÓN DE LA SALUD

SEXO

20,9 %
Hombres

79,1 %
Mujeres



INDICADORES DE EMPLEO

Indicador	Hombres	Mujeres	Total
Desempleo	11,9 %	20,8 %	19,1 %
Subempleo	0,0 %	0,0 %	0,0 %
Poca Relación	25,7 %	30,9 %	29,8 %

TIPO DE TRABAJO

Persona asalariada



Persona con actividad económica independiente

57,4 %

15,4 %



CONTINUÓ ESTUDIOS PARA LA OBTENCIÓN DE UNA CERTIFICACIÓN O GRADO ACADÉMICO

83,6 %



FINANCIAMIENTO DE LOS ESTUDIOS UNIVERSITARIOS (respuesta múltiple)

Fondos generados con su trabajo **59,0 %**

Fondos familiares (padres, cónyuge, otros) **59,0 %**

Beca de la universidad de la que se graduó **84,8 %**



PORCENTAJE DE PERSONAS QUE TRABAJAN EN TRES MOMENTOS

Durante los estudios **33,9 %**

Al momento de la graduación **33,5 %**

Al momento de la encuesta **72,8 %**



SECTOR LABORAL

Estatal



Privado

38,9 %

61,1 %

TIEMPO PARA EMPLEARSE

(Meses totales para conseguir el primer empleo relacionado)



12 MESES
PROMEDIO



SALARIO PROMEDIO
₡ 700.723,71

MODALIDAD DE TRABAJO

Presencial



Teletrabajo

50,5 %

49,5 %



PRINCIPALES ASPECTOS QUE INFLUYERON EN LA CONTRATACIÓN (respuesta múltiple)

Disponibilidad horaria **45,4 %**

Grado académico **40,2 %**

Carrera de la que se graduó **37,9 %**



DOMINAN EL IDIOMA INGLÉS

86,2 %

PROMEDIO DE DOMINIO DE ASPECTOS DEL IDIOMA INGLÉS
(valoración en una escala de 1 a 5)

Lectura	Escritura	Entiende en forma oral	Habla
4,27	3,76	4,06	3,56



TIPO DE PUESTO

Alta gerencia o dirección **2,8 %**

Mandos medios o jefaturas **15,9 %**

Subordinado **60,2 %**

Emprendedor **21,2 %**



SATISFACCIÓN CON EL TRABAJO ACTUAL

Escala del 1 al 5



4,39



MEDIO POR EL QUE CONSIGUIÓ EL EMPLEO

Anuncios y ferias **30,9 %**

Redes y contactos **47,9 %**

Emprendimiento **21,2 %**



PRINCIPALES COMPETENCIAS CONSIDERADAS MÁS IMPORTANTES PARA EL TRABAJO

Compromiso ético y honestidad **4,79**

Capacidad para trabajar en equipo **4,78**

Capacidad para expresar claramente sus ideas al hablar **4,76**



PRINCIPALES RESULTADOS

ESTUDIO DE SEGUIMIENTO DE LA CONDICIÓN LABORAL DE LAS PERSONAS GRADUADAS EN LAS UNIVERSIDADES ESTATALES COSTARRICENSES DATOS RECOLECTADOS EN 2022

Elaborado por:

Cinthia Azofeifa Ureña
Karen Corrales Bolívar
Katherine Sandí Araya
Observatorio Laboral de Profesiones
División de Planificación Interuniversitaria, OPES