

Arquitectura^{1/}

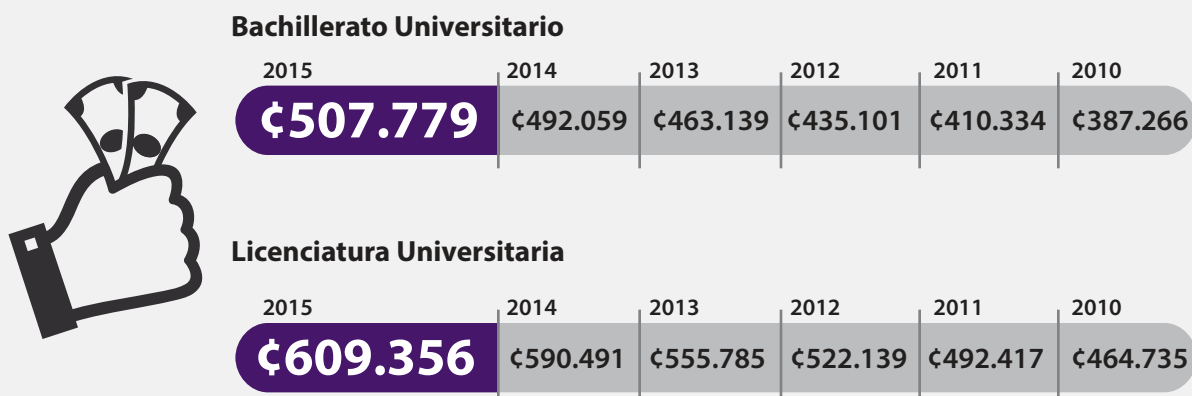
Datos de referencia

Desempleo:

Según consulta a las personas graduadas en Arquitectura	6,16%
En todas las disciplinas	4,54%
En el ámbito nacional*	9,17%

*Fuente: Elaboración propia con datos de la Encuesta Continua de Empleo del Instituto Nacional de Estadística y Censos, 2013

Salario promedio mínimo 2010 – 2015**



** Fuente: Ministerio de Trabajo y Seguridad Social, mediante Decreto Ejecutivo para cada semestre. Se calculó el promedio, tomando el primer y segundo semestre de cada año.

1/ Esta disciplina incluye las carreras de:

Arquitectura / Arquitectura y Urbanismo

Las personas entrevistadas estudiaron en las siguientes universidades:



Fuente de la información:

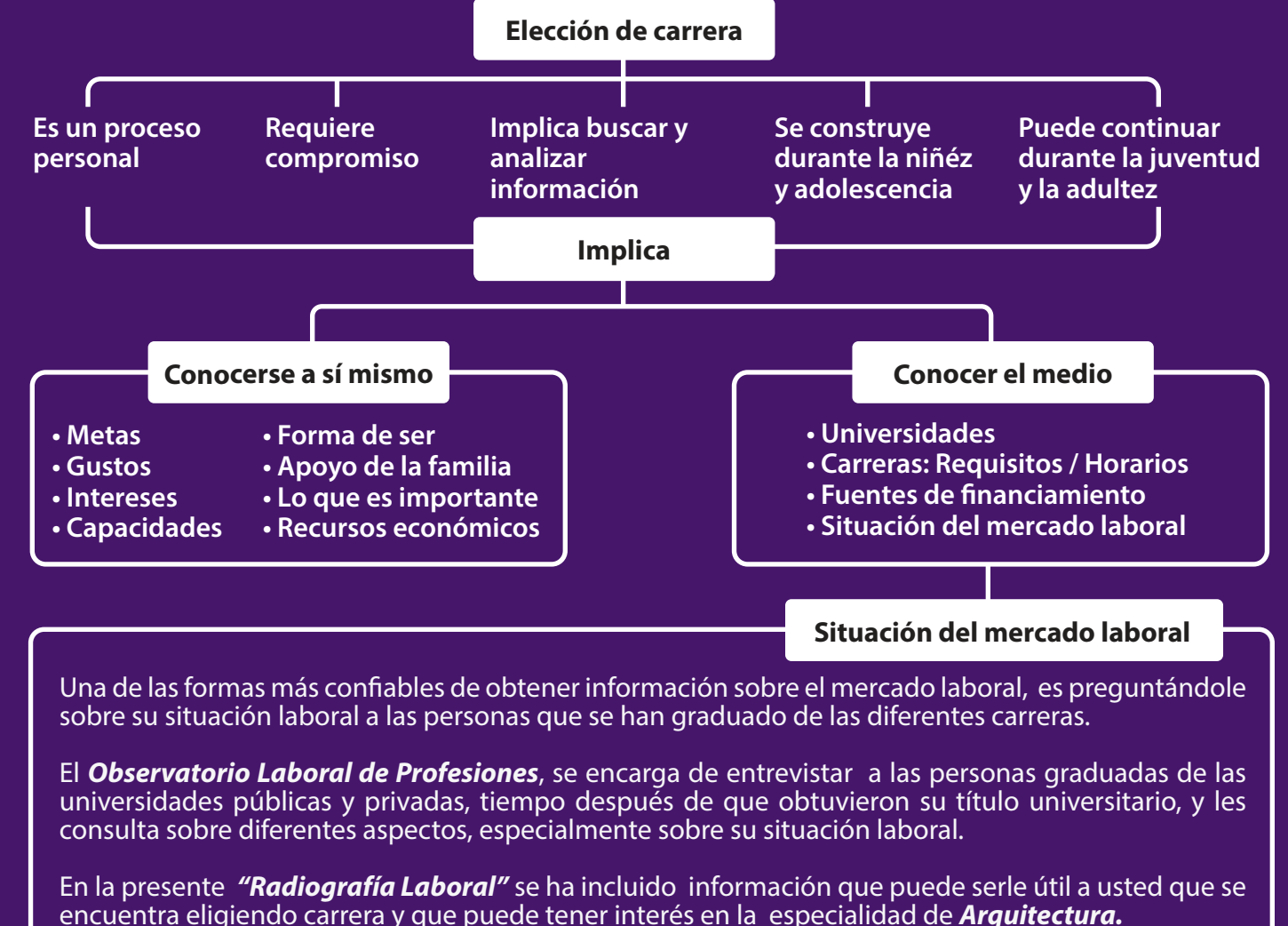
Estudio "Seguimiento de la condición laboral de las personas graduadas 2008 - 2010 de las universidades costarricenses", realizado en el año 2013. El estudio completo se puede consultar en: www.conare.cr



¿Está eligiendo carrera?

¿Va a entrar a la Universidad?

¡Esto le interesa!





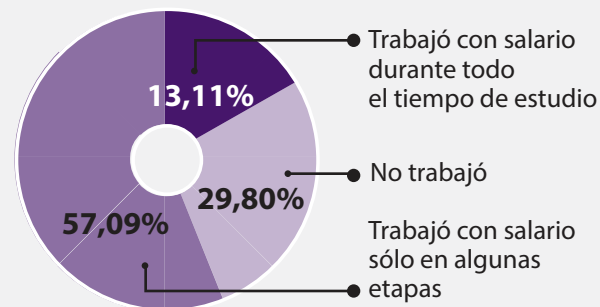
1.

Durante los estudios universitarios

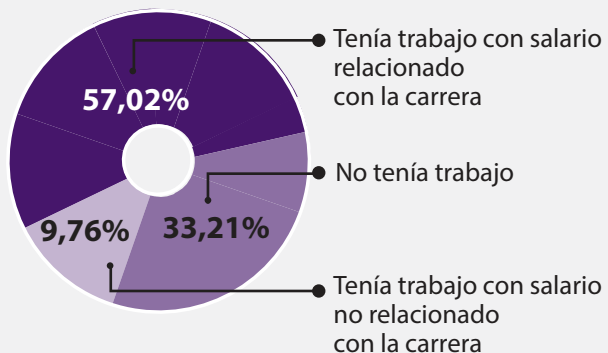
Forma de financiamiento de los estudios

Ingresos generados por sí mismo	32,54%
Ingresos familiares	72,23%
Préstamo	24,79%
Beca universitaria	21,33%
Otras becas: Gobierno, Organismos Internacionales, del lugar de trabajo y otras fuentes	1,31%

Condición laboral mientras estudiaba



Condición laboral al momento de graduarse



Grado de satisfacción con lo estudiado **4,06**



Se refiere al promedio de satisfacción, en donde 1 es el valor más bajo y 5 el valor más alto

Continuó estudios luego de graduarse **52,33%**



Medio por el que consiguió trabajo

Anuncios y ferias	10,31%	Bolsa de trabajo, anuncio del periódico, se enteró en la universidad, Servicio Civil, ferias laborales, mediante internet
Redes de contactos	42,90%	Recomendación de un amigo, profesor, familiar, práctica profesional, relaciones hechas en empleos anteriores, el empleador le contactó
Emprendedurismo	46,80%	Creación de una empresa propia, integración a un negocio familiar

Principales aspectos que influyeron para la contratación

Creo su propia empresa o ejercicio liberal	39,50%
Grado académico	30,18%
Recomendación de una persona	28,87%
Carrera de la que se graduó	28,22%
Experiencia laboral previa	22,31%



2.

Situación laboral actual

Indicadores de empleo



Personas graduadas con empleo al momento de la entrevista	93,84%
Personas graduadas que trabajan la jornada laboral que desean	94,09%
Personas graduadas cuyo trabajo actual tiene relación con lo estudiado	99,87%

Tipo de institución en la que trabaja

Gobierno Central	0,18%
Autónomas y Semi-Autónomas	7,17%
Sector privado	30,11%
Propio o familiar	14,87%
Ejercicio liberal (Servicios profesionales, consultoría, trabajador independiente)	44,80%
Otro (Gobierno local, organización no gubernamental, iglesia, otros)	2,87%

Tipo de puesto en el que trabaja



Alta gerencia o Dirección
9,54%



Mandos medios o Jefatura
27,52%



Subordinado
21,80%



Trabajador independiente
41,14%

Principales empleadores

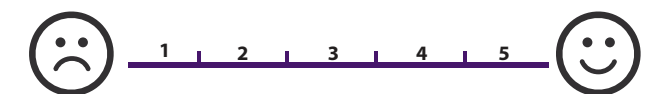
Ejercicio liberal
Empresas de ingeniería, construcción y paisajismo
Empresas privadas
Universidades estatales y privadas
Ministerios, Municipalidades y otras instituciones públicas

Utilidad de algunas competencias personales para el trabajo actual

	1	2	3	4	5
Facilidad para el trabajo en equipo					4,47
Capacidad para la expresión verbal de ideas					4,33
Capacidad para hablar en público					4,34
Manejo de paquetes informáticos de oficina					4,40
Capacidad de redacción					4,14

Se refiere al promedio de utilidad en una escala de 1 a 5, donde 1 es el valor más bajo y 5 el valor más alto

Grado de satisfacción con el trabajo actual **4,09**



Se refiere al promedio de satisfacción, en donde 1 es el valor más bajo y 5 el valor más alto