

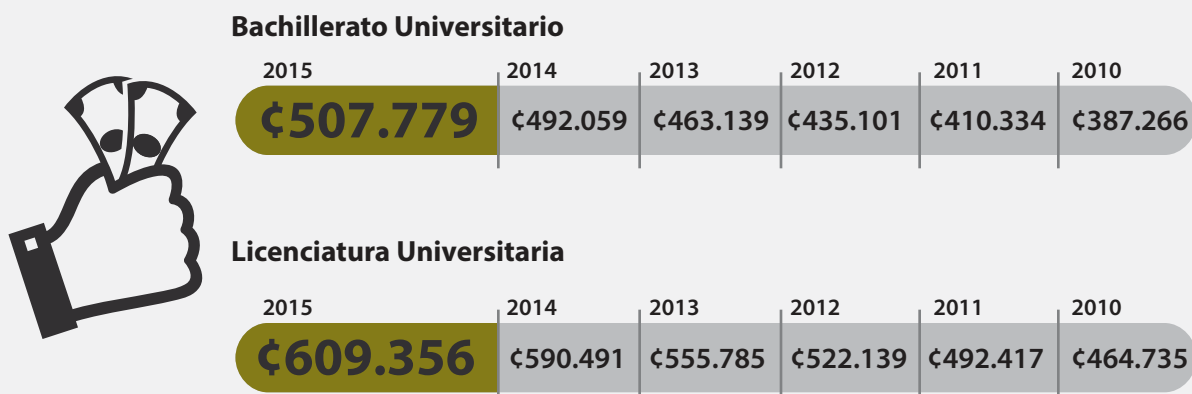


#### Desempleo:

Según consulta a las personas graduadas en Biología	<b>5,61%</b>
En todas las disciplinas	<b>4,54%</b>
En el ámbito nacional*	<b>9,17%</b>

\*Fuente: Elaboración propia con datos de la Encuesta Continua de Empleo del Instituto Nacional de Estadística y Censos, 2013

#### Salario promedio mínimo 2010 – 2015\*\*



\*\* Fuente: Ministerio de Trabajo y Seguridad Social, mediante Decreto Ejecutivo para cada semestre. Se calculó el promedio, tomando el primer y segundo semestre de cada año.

1/ Esta disciplina incluye las carreras de:

**Biología / Biología con diferentes énfasis (Marina y Dulceacuícolas, Biología Marina, Biología Tropical, Biotecnología, Zoología, Genética y Biotecnología, Manejo de Recursos Naturales, Manejo Integrado de Plagas, Recursos Acuáticos) / Biología Concentración Genética Humana / Ciencias Biológicas con énfasis en Ecología y Desarrollo Sostenible.**

Las personas entrevistadas estudiaron en las siguientes universidades:



#### Fuente de la información:

Estudio "Seguimiento de la condición laboral de las personas graduadas 2008 – 2010 de las universidades costarricenses", realizado en el año 2013. El estudio completo se puede consultar en: [www.conare.cr](http://www.conare.cr)



¿Está eligiendo carrera?

¿Va a entrar a la Universidad?

¡Esto le interesa!

Elección de carrera

Es un proceso personal

Requiere compromiso

Implica buscar y analizar información

Se construye durante la niñez y adolescencia

Puede continuar durante la juventud y la adultez

Implica

Conocerse a sí mismo

- Metas
- Gustos
- Intereses
- Capacidades
- Forma de ser
- Apoyo de la familia
- Lo que es importante
- Recursos económicos

Conocer el medio

- Universidades
- Carreras: Requisitos / Horarios
- Fuentes de financiamiento
- Situación del mercado laboral

Situación del mercado laboral

Una de las formas más confiables de obtener información sobre el mercado laboral, es preguntándole sobre su situación laboral a las personas que se han graduado de las diferentes carreras.

El **Observatorio Laboral de Profesiones**, se encarga de entrevistar a las personas graduadas de las universidades públicas y privadas, tiempo después de que obtuvieron su título universitario, y les consulta sobre diferentes aspectos, especialmente sobre su situación laboral.

En la presente **"Radiografía Laboral"** se ha incluido información que puede serle útil a usted que se encuentra eligiendo carrera y que puede tener interés en la especialidad de **Biología**.



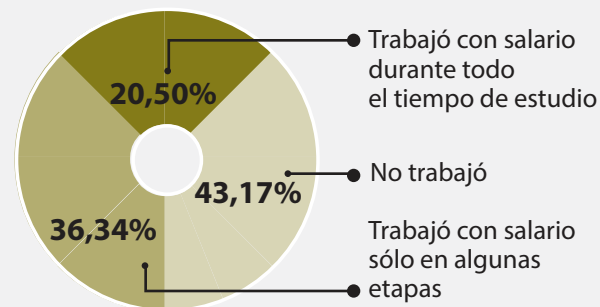
## 1.

## Durante los estudios universitarios

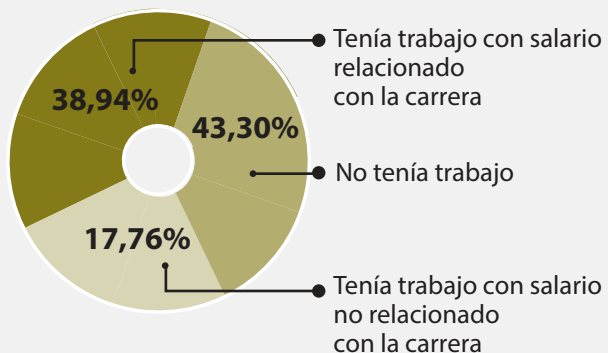
### Forma de financiamiento de los estudios

Ingresos generados por sí mismo	27,10%
Ingresos familiares	70,09%
Préstamo	5,92%
Beca universitaria	60,44%
Otras becas: Gobierno, Organismos Internacionales, del lugar de trabajo y otras fuentes	4,98%

### Condición laboral mientras estudiaba



### Condición laboral al momento de graduarse



### Grado de satisfacción con lo estudiado

3,65



Se refiere al promedio de satisfacción, en donde 1 es el valor más bajo y 5 el valor más alto

### Continuó estudios luego de graduarse

80,68%



### Medio por el que consiguió trabajo

Anuncios y ferias	35,52%	Bolsa de trabajo, anuncio del periódico, se enteró en la universidad, Servicio Civil, ferias laborales, mediante internet
Redes de contactos	50,19%	Recomendación de un amigo, profesor, familiar, práctica profesional, relaciones hechas en empleos anteriores, el empleador le contactó
Emprendedurismo	14,29%	Creación de una empresa propia, integración a un negocio familiar

### Principales aspectos que influyeron para la contratación

Carrera de la que se graduó	58,36%
Disponibilidad horaria	48,70%
Recomendación de una persona	46,84%
Grado académico	44,61%
Universidad de la que se graduó	44,24%



## 2.

## Situación laboral actual

### Indicadores de empleo



Personas graduadas con empleo al momento de la entrevista	94,39%
Personas graduadas que trabajan la jornada laboral que desean	88,85%
Personas graduadas cuyo trabajo actual tiene relación con lo estudiado	85,98%

### Tipo de institución en la que trabaja

Gobierno Central	6,83%
Autónomas y Semi-Autónomas	26,83%
Sector privado	36,10%
Propio o familiar	9,76%
Ejercicio liberal (Servicios profesionales, consultoría, trabajador independiente)	8,29%
Otro (Gobierno local, organización no gubernamental, iglesia, otros)	12,20%

### Tipo de puesto en el que trabaja



Alta gerencia o Dirección  
4,26%



Mandos medios o Jefatura  
24,42%



Subordinado  
59,30%



Trabajador independiente  
12,02%

### Principales empleadores

Universidades estatales y privadas
Reservas, refugios y agencias turísticas
Empresas privadas
Instituciones públicas, ministerios y municipalidades
Ejercicio liberal

### Utilidad de algunas competencias personales para el trabajo actual

	1	2	3	4	5
Facilidad para el trabajo en equipo					4,29
Capacidad para la expresión verbal de ideas					4,31
Capacidad para hablar en público					4,19
Manejo de paquetes informáticos de oficina					3,78
Capacidad de redacción					4,15

Se refiere al promedio de utilidad en una escala de 1 a 5, donde 1 es el valor más bajo y 5 el valor más alto

### Grado de satisfacción con el trabajo actual

3,81



Se refiere al promedio de satisfacción, en donde 1 es el valor más bajo y 5 el valor más alto