

Computación_{/1}

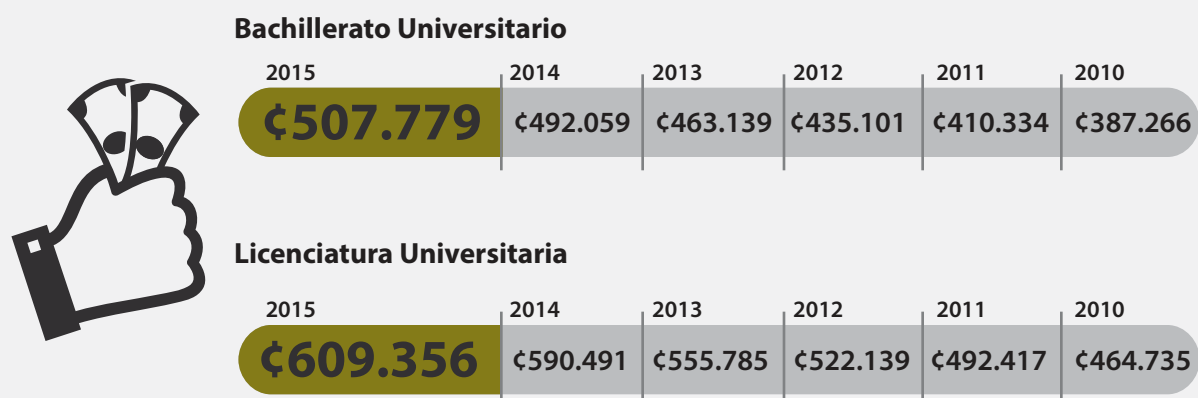
Datos de referencia

Desempleo:

Según consulta a las personas graduadas en Computación	3,78%
En todas las disciplinas	4,54%
En el ámbito nacional*	9,17%

*Fuente: Elaboración propia con datos de la Encuesta Continua de Empleo del Instituto Nacional de Estadística y Censos, 2013

Salario promedio mínimo 2010 – 2015**



** Fuente: Ministerio de Trabajo y Seguridad Social, mediante Decreto Ejecutivo para cada semestre. Se calculó el promedio, tomando el primer y segundo semestre de cada año.

1/ Esta disciplina incluye las carreras de:

Computación / Computación e Informática / Ingeniería en Computación / Ingeniería Informática / Informática Administrativa / Informática Empresarial / Ciencias de la Computación con énfasis en Administración Informática / Ingeniería Informática con énfasis en Administración / Ingeniería de Sistemas Computacionales con énfasis en Gerencia / Ingeniería Informática con énfasis en Gerencia / Informática con énfasis en Sistemas de Información / Ingeniería de Sistemas / Ingeniería de Sistemas Computacionales / Informática / Informática con énfasis en Sistemas Web / Ingeniería Informática con énfasis en Desarrollo de Software / Ingeniería Informática con énfasis en Recursos Tecnológicos / Ingeniería Informática con énfasis en Redes y Sistemas Telemáticos / Ingeniería Informática con énfasis en Sistemas de Información / Sistemas de Información con énfasis en Gestión de Proyectos Informáticos / Sistemas de Información / Telemática.

Las personas entrevistadas estudiaron en las siguientes universidades:



Fuente de la información:

Estudio "Seguimiento de la condición laboral de las personas graduadas 2008 - 2010 de las universidades costarricenses", realizado en el año 2013. El estudio completo se puede consultar en: www.conare.cr





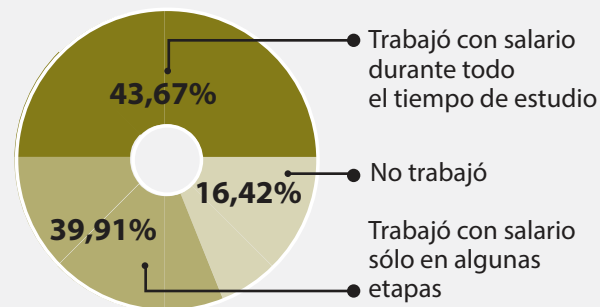
1.

Durante los estudios universitarios

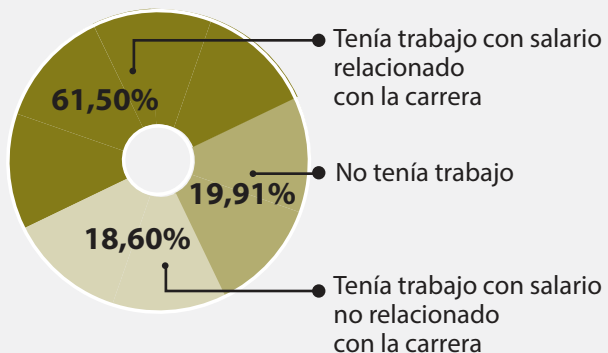
Forma de financiamiento de los estudios

Ingresos generados por sí mismo	53,12%
Ingresos familiares	46,39%
Préstamo	11,37%
Beca universitaria	34,89%
Otras becas: Del Gobierno, Organismos Internacionales, del lugar de trabajo y otras fuentes	3,19%

Condición laboral mientras estudiaba



Condición laboral al momento de graduarse



Grado de satisfacción con lo estudiado

4,14



Se refiere al promedio de satisfacción, en donde 1 es el valor más bajo y 5 el valor más alto

Continuó estudios luego de graduarse

60,56%



Medio por el que consiguió trabajo

Anuncios y ferias	35,32%	Bolsa de trabajo, anuncio del periódico, se enteró en la universidad, Servicio Civil, ferias laborales, mediante internet
Redes de contactos	60,99%	Recomendación de un amigo, profesor, familiar, práctica profesional, relaciones hechas en empleos anteriores, el empleador le contactó
Emprendedurismo	3,69%	Creación de una empresa propia, integración a un negocio familiar

Principales aspectos que influyeron para la contratación

Carrera de la que se graduó	49,47%
Grado académico	49,08%
Experiencia laboral previa	44,95%
Ganó pruebas de selección de personal	42,60%
Recomendación de una persona	30,33%



2.

Situación laboral actual

Indicadores de empleo



Personas graduadas con empleo al momento de la entrevista	96,22%
Personas graduadas que trabajan la jornada laboral que desean	98,73%
Personas graduadas cuyo trabajo actual tiene relación con lo estudiado	93,08%

Tipo de institución en la que trabaja

Gobierno Central	6,43%
Autónomas y Semi-Autónomas	22,07%
Sector privado	66,08%
Propio o familiar	3,20%
Ejercicio liberal (Servicios profesionales, consultoría, trabajador independiente)	0,68%
Otro (Gobierno local, organización no gubernamental, iglesia, otros)	1,53%

Tipo de puesto en el que trabaja



Principales empleadores

Empresas privadas
Ministerios e instituciones públicas
Empresas informáticas y desarrollo de software
Entidades financieras y bancarias
Universidades estatales y privadas

Utilidad de algunas competencias personales para el trabajo actual

	1	2	3	4	5
Facilidad para el trabajo en equipo					4,37
Capacidad para la expresión verbal de ideas					4,14
Capacidad para hablar en público					3,90
Manejo de paquetes informáticos de oficina					4,09
Capacidad de redacción					4,01

Se refiere al promedio de utilidad en una escala de 1 a 5, donde 1 es el valor más bajo y 5 el valor más alto

Grado de satisfacción con el trabajo actual

4,23



Se refiere al promedio de satisfacción, en donde 1 es el valor más bajo y 5 el valor más alto