

Contaduría^{1/}



3.

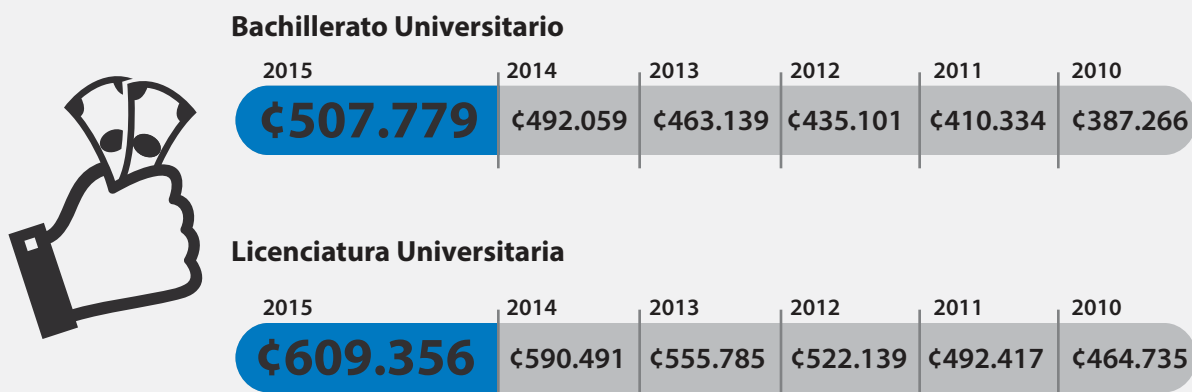
Datos de referencia

Desempleo:

Según consulta a las personas graduadas en Contaduría	1,38%
En todas las disciplinas	4,54%
En el ámbito nacional*	9,17%

*Fuente: Elaboración propia con datos de la Encuesta Continua de Empleo del Instituto Nacional de Estadística y Censos, 2013

Salario promedio mínimo 2010 – 2015**



** Fuente: Ministerio de Trabajo y Seguridad Social, mediante Decreto Ejecutivo para cada semestre. Se calculó el promedio, tomando el primer y segundo semestre de cada año.

1/ Esta disciplina incluye las carreras de:

Administración con énfasis en Contabilidad / Administración de Empresas con énfasis en Contaduría y Finanzas / Administración de Empresas con énfasis en Contabilidad (Contaduría Pública) / Administración de Negocios con énfasis en Contabilidad (Contaduría Pública) / Contaduría Pública.

Las personas entrevistadas estudiaron en las siguientes universidades:



Fuente de la información:

Estudio "Seguimiento de la condición laboral de las personas graduadas 2008 - 2010 de las universidades costarricenses", realizado en el año 2013. El estudio completo se puede consultar en: www.conare.cr



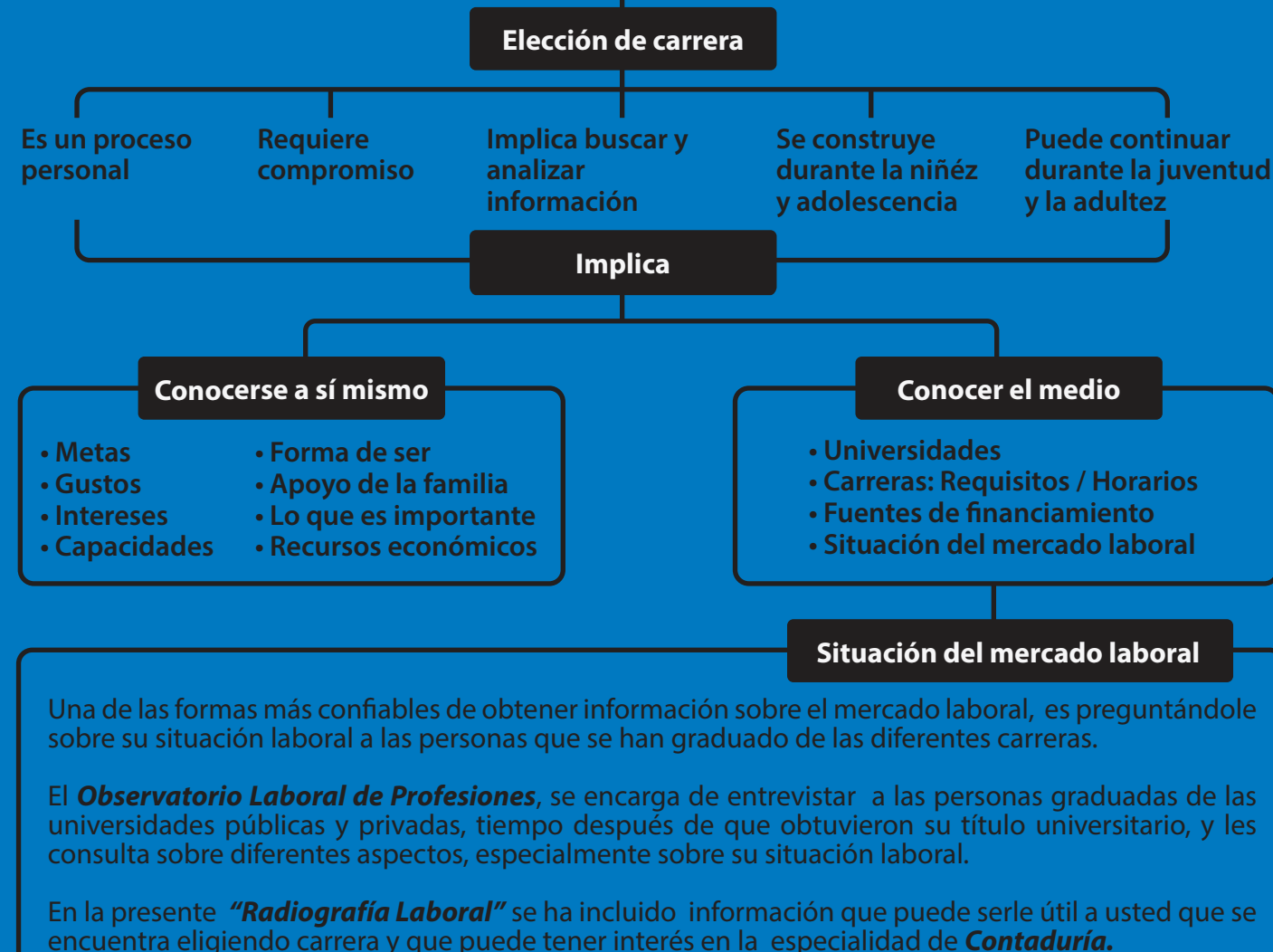
Contaduría^{1/}



¿Está eligiendo carrera?

¿Va a entrar a la Universidad?

¡Esto le interesa!





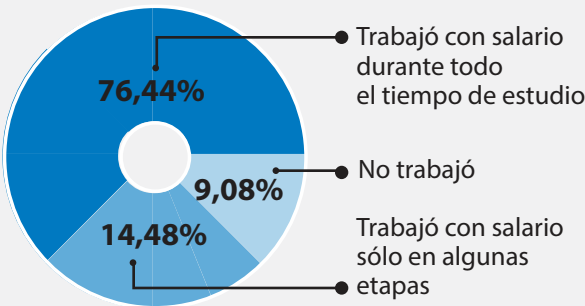
1.

Durante los estudios universitarios

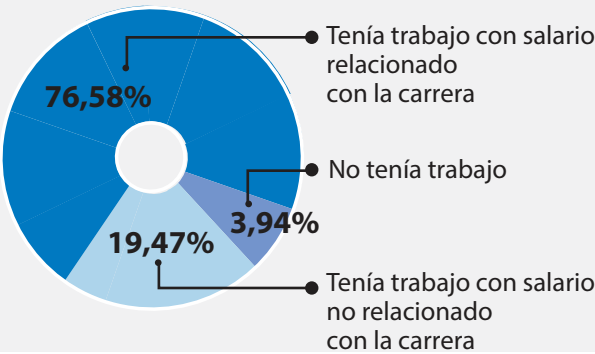
Forma de financiamiento de los estudios

Ingresos generados por sí mismo	82,18%
Ingresos familiares	17,13%
Préstamo	9,68%
Beca universitaria	12,94%
Otras becas: Gobierno, Organismos Internacionales, del lugar de trabajo y otras fuentes	7,57%

Condición laboral
mientras estudiaba



Condición laboral al
momento de graduarse



Grado de satisfacción
con lo estudiado

4,22



Se refiere al promedio de satisfacción, en donde 1 es el valor más bajo y 5 el valor más alto

Continuó estudios
luego de graduarse

57,31%



Medio por el que consiguió trabajo

Anuncios y ferias	43,54%	Bolsa de trabajo, anuncio del periódico, se enteró en la universidad, Servicio Civil, ferias laborales, mediante internet
Redes de contactos	44,25%	Recomendación de un amigo, profesor, familiar, práctica profesional, relaciones hechas en empleos anteriores, el empleador le contactó
Emprendedurismo	12,21%	Creación de una empresa propia, integración a un negocio familiar

Principales aspectos que influyeron para la contratación

Carrera de la que se graduó	64,57%
Grado académico	60,77%
Espíritu emprendedor	54,26%
Ganó pruebas de selección de personal	53,36%
Disponibilidad horaria	46,38%



2.

Situación laboral actual

Indicadores de empleo



Personas graduadas con empleo al momento de la entrevista	98,62%
Personas graduadas que trabajan la jornada laboral que desean	99,83%
Personas graduadas cuyo trabajo actual tiene relación con lo estudiado	96,11%

Tipo de institución en la que trabaja

Gobierno Central	11,51%
Autónomas y Semi-Autónomas	34,42%
Sector privado	38,19%
Propio o familiar	5,75%
Ejercicio liberal (Servicios profesionales, consultoría, trabajador independiente)	5,91%
Otro (Gobierno local, organización no gubernamental, iglesia, otros)	4,22%

Tipo de puesto en el que trabaja



Alta gerencia
o Dirección

3,19%



Mandos medios
o Jefatura

36,93%



Subordinado

50,47%



Trabajador
independiente

9,41%

Principales empleadores

Empresas privadas
Ministerios e instituciones públicas
Bancos y entidades financieras
Ejercicio liberal
Universidades estatales y privadas

Utilidad de algunas competencias
personales para el trabajo actual

	1	2	3	4	5
Facilidad para el trabajo en equipo					4,52
Capacidad para la expresión verbal de ideas					4,38
Capacidad para hablar en público					4,20
Manejo de paquetes informáticos de oficina					4,53
Capacidad de redacción					4,34

Se refiere al promedio de utilidad en una escala de 1 a 5, donde 1 es el valor más bajo y 5 el valor más alto

Grado de satisfacción
con el trabajo actual

4,42



Se refiere al promedio de satisfacción, en donde 1 es el valor más bajo y 5 el valor más alto