



Danza¹



3.

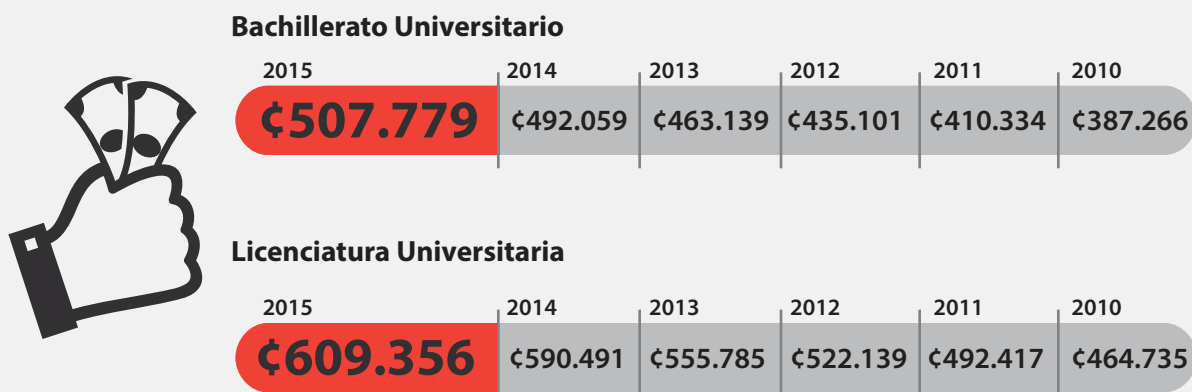
Datos de referencia

Desempleo:

Según consulta a las personas graduadas en Danza	13,04%
En todas las disciplinas	4,54%
En el ámbito nacional*	9,17%

*Fuente: Elaboración propia con datos de la Encuesta Continua de Empleo del Instituto Nacional de Estadística y Censos, 2013

Salario promedio mínimo 2010 – 2015**



** Fuente: Ministerio de Trabajo y Seguridad Social, mediante Decreto Ejecutivo para cada semestre. Se calculó el promedio, tomando el primer y segundo semestre de cada año.

1/ Esta disciplina incluye las carreras de:

Danza

Las personas entrevistadas estudiaron en las siguientes universidades:



Fuente de la información:

Estudio "Seguimiento de la condición laboral de las personas graduadas 2008 - 2010 de las universidades costarricenses", realizado en el año 2013. El estudio completo se puede consultar en: www.conare.cr



Danza¹

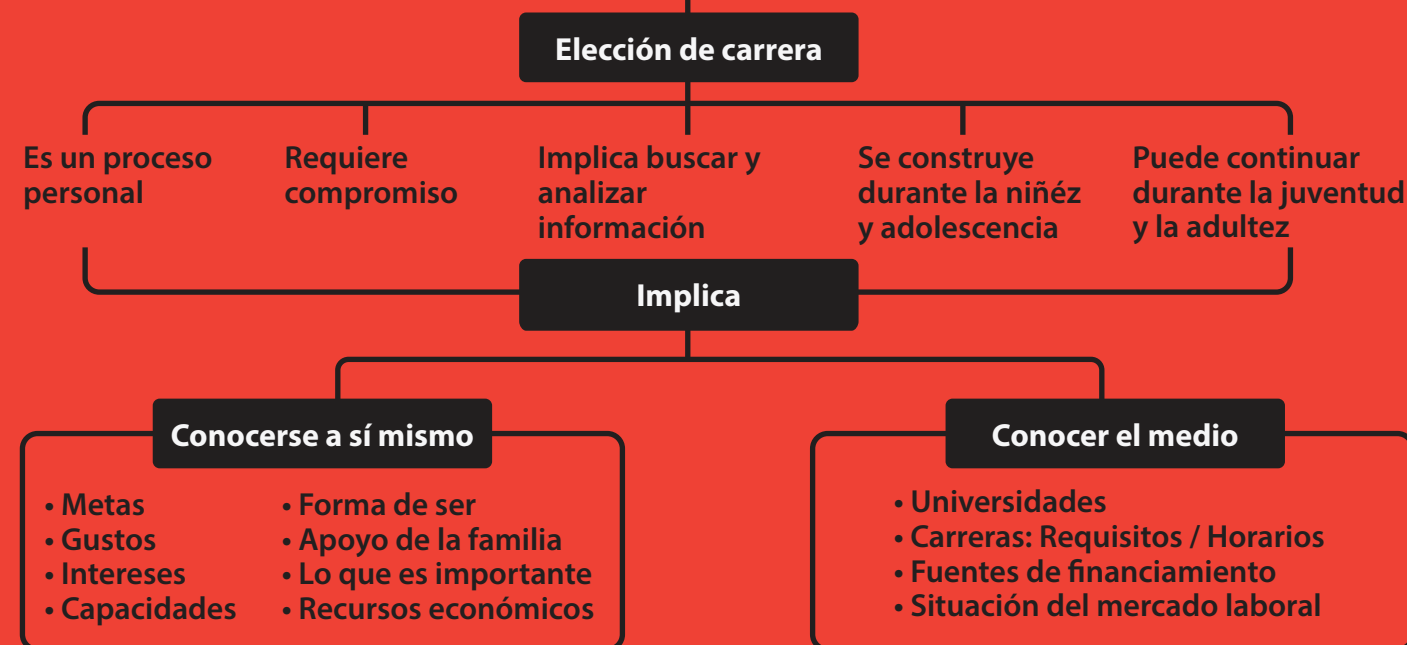
Consejo Nacional de Rectores - Oficina de Planificación de la Educación Superior - Observatorio Laboral de Profesiones



¿Está eligiendo carrera?

¿Va a entrar a la Universidad?

¡Esto le interesa!



Situación del mercado laboral

Una de las formas más confiables de obtener información sobre el mercado laboral, es preguntándole sobre su situación laboral a las personas que se han graduado de las diferentes carreras.

El **Observatorio Laboral de Profesiones**, se encarga de entrevistar a las personas graduadas de las universidades públicas y privadas, tiempo después de que obtuvieron su título universitario, y les consulta sobre diferentes aspectos, especialmente sobre su situación laboral.

En la presente **"Radiografía Laboral"** se ha incluido información que puede serle útil a usted que se encuentra eligiendo carrera y que puede tener interés en la especialidad de **Danza**.



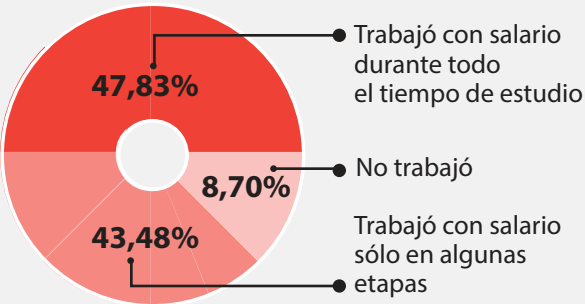
1.

Durante los estudios universitarios

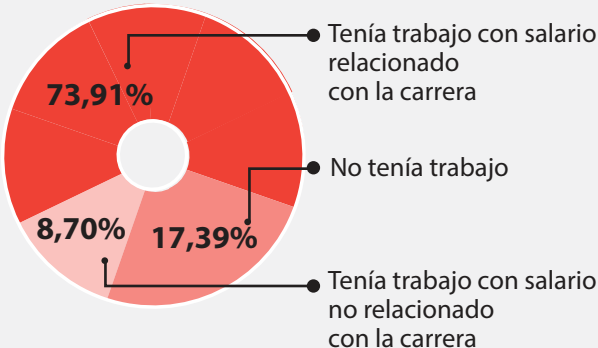
Forma de financiamiento de los estudios

Ingresos generados por sí mismo	43,48%
Ingresos familiares	56,52%
Préstamo	0,00%
Beca universitaria	73,91%
Otras becas: Gobierno, Organismos Internacionales, del lugar de trabajo y otras fuentes	4,35%

Condición laboral
mientras estudiaba



Condición laboral al
momento de graduarse



Grado de satisfacción
con lo estudiado



Se refiere al promedio de satisfacción, en donde 1 es el valor más bajo y 5 el valor más alto

Continuó estudios
luego de graduarse



Medio por el que consiguió trabajo

Anuncios y ferias	29,41%	Bolsa de trabajo, anuncio del periódico, se enteró en la universidad, Servicio Civil, ferias laborales, mediante internet
Redes de contactos	29,41%	Recomendación de un amigo, profesor, familiar, práctica profesional, relaciones hechas en empleos anteriores, el empleador le contactó
Emprendedurismo	41,18%	Creación de una empresa propia, integración a un negocio familiar

Principales aspectos que influyeron para la contratación

Experiencia laboral previa	45,00%
Disponibilidad horaria	45,00%
Espíritu emprendedor	35,00%
Ganó las pruebas de selección de personal	35,00%
Creo su propia empresa o ejercicio liberal	35,00%



2.

Situación laboral actual

Indicadores de empleo



Personas graduadas con empleo al momento de la entrevista	86,96%
Personas graduadas que trabajan la jornada laboral que desean	80,00%
Personas graduadas cuyo trabajo actual tiene relación con lo estudiado	95,00%

Tipo de institución en la que trabaja

Gobierno Central	7,69%
Autónomas y Semi-Autónomas	30,77%
Sector privado	7,69%
Propio o familiar	15,38%
Ejercicio liberal (Servicios profesionales, consultoría, trabajador independiente)	38,46%
Otro (Gobierno local, organización no gubernamental, iglesia, otros)	0,00%

Tipo de puesto en el que trabaja



Alta gerencia
o Dirección
0,00%



Mandos medios
o Jefatura
5,88%



Subordinado
52,94%



Trabajador
independiente
41,18%

Principales empleadores

Ejercicio liberal
Universidades estatales
Ministerios
Academias de baile y danza

Utilidad de algunas competencias
personales para el trabajo actual

	1	2	3	4	5
Facilidad para el trabajo en equipo					4,85
Capacidad para la expresión verbal de ideas					4,75
Capacidad para hablar en público					4,35
Manejo de paquetes informáticos de oficina					2,95
Capacidad de redacción					3,60

Se refiere al promedio de utilidad en una escala de 1 a 5, donde 1 es el valor más bajo y 5 el valor más alto

Grado de satisfacción
con el trabajo actual



Se refiere al promedio de satisfacción, en donde 1 es el valor más bajo y 5 el valor más alto