

# Enfermería<sup>1/</sup>



3.

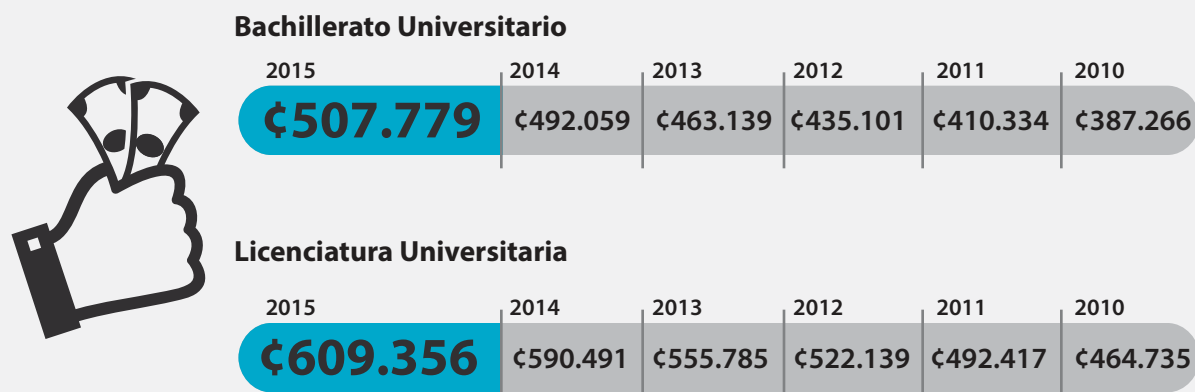
## Datos de referencia

### Desempleo:

Según consulta a las personas graduadas en Enfermería	0,00%
En todas las disciplinas	4,54%
En el ámbito nacional*	9,17%

\*Fuente: Elaboración propia con datos de la Encuesta Continua de Empleo del Instituto Nacional de Estadística y Censos, 2013

### Salario promedio mínimo 2010 – 2015\*\*



\*\* Fuente: Ministerio de Trabajo y Seguridad Social, mediante Decreto Ejecutivo para cada semestre. Se calculó el promedio, tomando el primer y segundo semestre de cada año.

1/ Esta disciplina incluye las carreras de:

#### Enfermería

Las personas entrevistadas estudiaron en las siguientes universidades:



#### Fuente de la información:

Estudio "Seguimiento de la condición laboral de las personas graduadas 2008 - 2010 de las universidades costarricenses", realizado en el año 2013. El estudio completo se puede consultar en: [www.conare.cr](http://www.conare.cr)

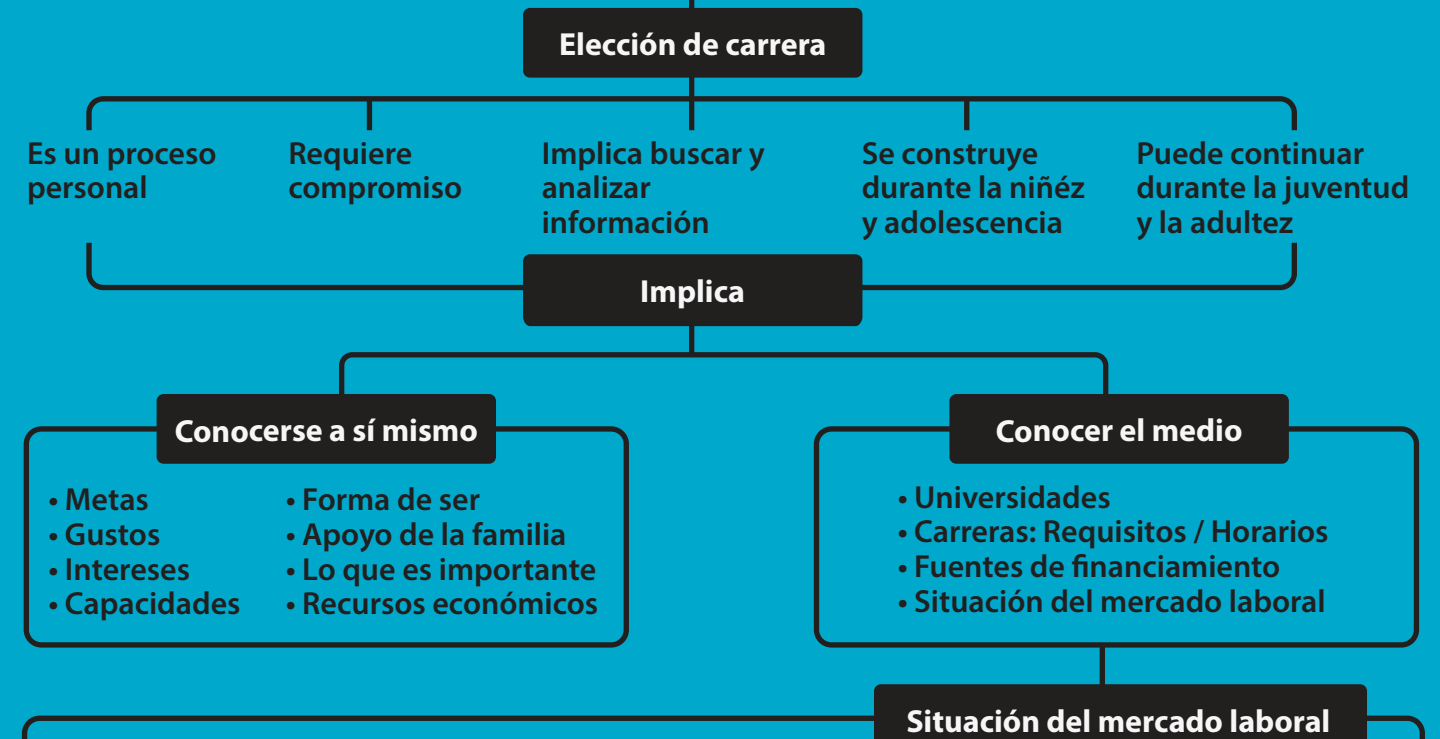
# Enfermería<sup>1/</sup>



¿Está eligiendo carrera?

¿Va a entrar a la Universidad?

¡Esto le interesa!



Una de las formas más confiables de obtener información sobre el mercado laboral, es preguntándole sobre su situación laboral a las personas que se han graduado de las diferentes carreras.

El **Observatorio Laboral de Profesiones**, se encarga de entrevistar a las personas graduadas de las universidades públicas y privadas, tiempo después de que obtuvieron su título universitario, y les consulta sobre diferentes aspectos, especialmente sobre su situación laboral.

En la presente **"Radiografía Laboral"** se ha incluido información que puede serle útil a usted que se encuentra eligiendo carrera y que puede tener interés en la especialidad de **Enfermería**.



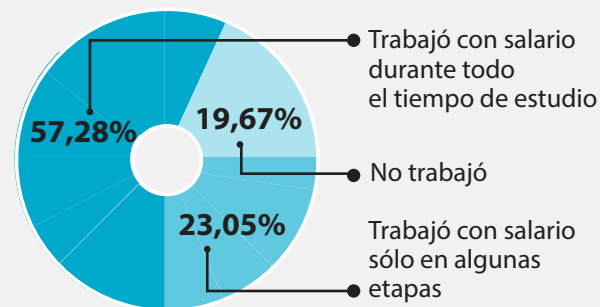
**1.**

## Durante los estudios universitarios

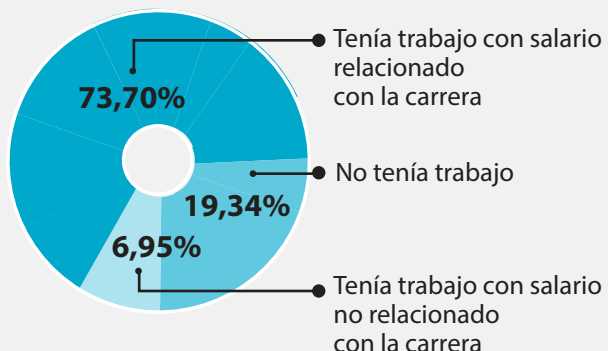
### Forma de financiamiento de los estudios

Ingresos generados por sí mismo	57,06%
Ingresos familiares	40,35%
Préstamo	39,09%
Beca universitaria	8,57%
Otras becas: Gobierno, Organismos Internacionales, del lugar de trabajo y otras fuentes	0,14%

### Condición laboral mientras estudiaba



### Condición laboral al momento de graduarse



### Grado de satisfacción con lo estudiado

**4,36**



Se refiere al promedio de satisfacción, en donde 1 es el valor más bajo y 5 el valor más alto

### Continuó estudios luego de graduarse

**55,80%**



### Medio por el que consiguió trabajo

Anuncios y ferias	51,12%	Bolsa de trabajo, anuncio del periódico, se enteró en la universidad, Servicio Civil, ferias laborales, mediante internet
Redes de contactos	47,12%	Recomendación de un amigo, profesor, familiar, práctica profesional, relaciones hechas en empleos anteriores, el empleador le contactó
Emprendedurismo	1,76%	Creación de una empresa propia, integración a un negocio familiar

### Principales aspectos que influyeron para la contratación

Disponibilidad horaria	90,71%
Grado académico	89,39%
Carrera de la que se graduó	88,36%
Ganó las pruebas de selección personal	75,03%
Espíritu emprendedor	69,30%



**2.**

## Situación laboral actual

### Indicadores de empleo



Personas graduadas con empleo al momento de la entrevista	100,00%
Personas graduadas que trabajan la jornada laboral que desean	98,38%
Personas graduadas cuyo trabajo actual tiene relación con lo estudiado	96,62%

### Tipo de institución en la que trabaja

Gobierno Central	1,77%
Autónomas y Semi-Autónomas	84,27%
Sector privado	12,03%
Propio o familiar	0,16%
Ejercicio liberal (Servicios profesionales, consultoría, trabajador independiente)	1,77%
Otro (Gobierno local, organización no gubernamental, iglesia, otros)	0,00%

### Tipo de puesto en el que trabaja



Alta gerencia o Dirección  
**0,15%**



Mandos medios o Jefatura  
**30,91%**



Subordinado  
**67,18%**



Trabajador independiente  
**1,76%**

### Principales empleadores

Caja Costarricense de Seguro Social
Hospitales, centros médicos o EBAIS
Empresas privadas
Otras instituciones públicas
Universidades estatales y privadas

### Utilidad de algunas competencias personales para el trabajo actual

	1	2	3	4	5
Facilidad para el trabajo en equipo					4,90
Capacidad para la expresión verbal de ideas					4,42
Capacidad para hablar en público					4,30
Manejo de paquetes informáticos de oficina					3,22
Capacidad de redacción					4,18

Se refiere al promedio de utilidad en una escala de 1 a 5, donde 1 es el valor más bajo y 5 el valor más alto

### Grado de satisfacción con el trabajo actual

**4,45**



Se refiere al promedio de satisfacción, en donde 1 es el valor más bajo y 5 el valor más alto