



3.

# Filosofía<sup>1</sup>

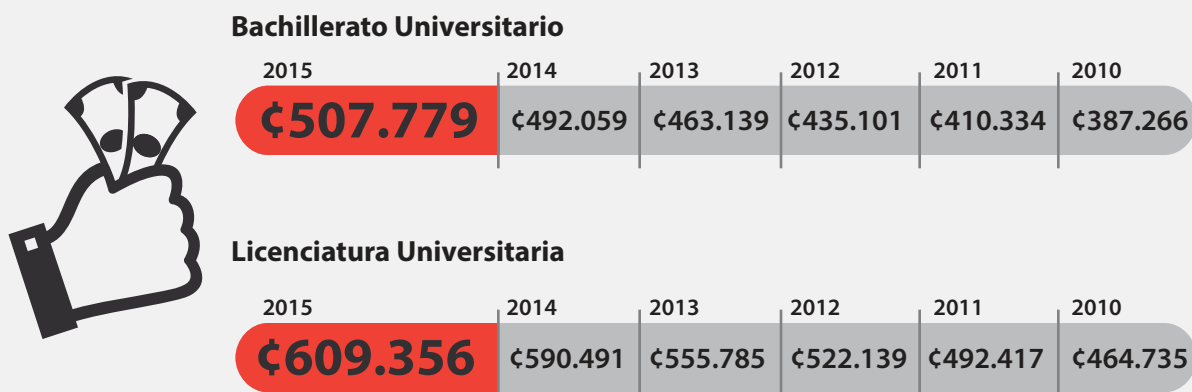
## Datos de referencia

### Desempleo:

Según consulta a las personas graduadas en Filosofía	<b>3,53%</b>
En todas las disciplinas	<b>4,54%</b>
En el ámbito nacional*	<b>9,17%</b>

\*Fuente: Elaboración propia con datos de la Encuesta Continua de Empleo del Instituto Nacional de Estadística y Censos, 2013

### Salario promedio mínimo 2010 – 2015\*\*



\*\* Fuente: Ministerio de Trabajo y Seguridad Social, mediante Decreto Ejecutivo para cada semestre. Se calculó el promedio, tomando el primer y segundo semestre de cada año.

1/ Esta disciplina incluye las carreras de:

**Filosofía / Filosofía y Humanidades / Filosofía con diferentes énfasis (Artes y Letras / Ciencias de la Salud / Ciencias Formales / Ciencias Naturales / Ciencias Sociales**

Las personas entrevistadas estudiaron en las siguientes universidades:



#### Fuente de la información:

Estudio "Seguimiento de la condición laboral de las personas graduadas 2008 - 2010 de las universidades costarricenses", realizado en el año 2013. El estudio completo se puede consultar en: [www.conare.cr](http://www.conare.cr)



Radiografía Laboral

# Filosofía<sup>1</sup>

Consejo Nacional de Rectores - Oficina de Planificación de la Educación Superior - Observatorio Laboral de Profesiones



¿Está eligiendo carrera?

¿Va a entrar a la Universidad?

**¡Esto le interesa!**

**Elección de carrera**

Es un proceso personal

Requiere compromiso

Implica buscar y analizar información

Se construye durante la niñez y adolescencia

Puede continuar durante la juventud y la adultez

**Implica**

**Conocerse a sí mismo**

- Metas
- Gustos
- Intereses
- Capacidades
- Forma de ser
- Apoyo de la familia
- Lo que es importante
- Recursos económicos

**Conocer el medio**

- Universidades
- Carreras: Requisitos / Horarios
- Fuentes de financiamiento
- Situación del mercado laboral

**Situación del mercado laboral**

Una de las formas más confiables de obtener información sobre el mercado laboral, es preguntándole sobre su situación laboral a las personas que se han graduado de las diferentes carreras.

El **Observatorio Laboral de Profesiones**, se encarga de entrevistar a las personas graduadas de las universidades públicas y privadas, tiempo después de que obtuvieron su título universitario, y les consulta sobre diferentes aspectos, especialmente sobre su situación laboral.

En la presente **"Radiografía Laboral"** se ha incluido información que puede serle útil a usted que se encuentra eligiendo carrera y que puede tener interés en la especialidad de **Filosofía**.



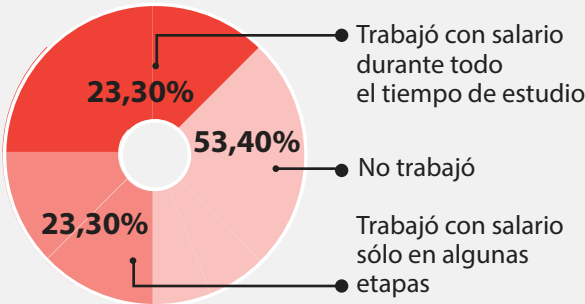
1.

Durante los estudios universitarios

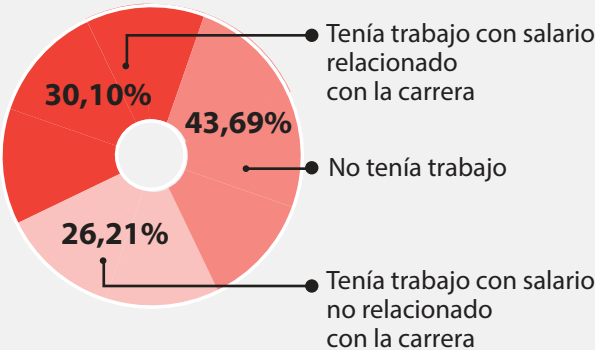
Forma de financiamiento de los estudios

Ingresos generados por sí mismo	33,01%
Ingresos familiares	48,54%
Préstamo	0,00%
Beca universitaria	39,81%
Otras becas: Gobierno, Organismos Internacionales, del lugar de trabajo y otras fuentes	12,62%

Condición laboral  
mientras estudiaba



Condición laboral al  
momento de graduarse



Grado de satisfacción  
con lo estudiado
4,47



Se refiere al promedio de satisfacción, en donde 1 es el valor más bajo y 5 el valor más alto

Continuó estudios  
luego de graduarse
90,39%



Medio por el que consiguió trabajo

Anuncios y ferias	40,96%	Bolsa de trabajo, anuncio del periódico, se enteró en la universidad, Servicio Civil, ferias laborales, mediante internet
Redes de contactos	53,01%	Recomendación de un amigo, profesor, familiar, práctica profesional, relaciones hechas en empleos anteriores, el empleador le contactó
Emprendedurismo	6,02%	Creación de una empresa propia, integración a un negocio familiar

Principales aspectos que influyeron para la contratación

Carrera de la que se graduó	79,27%
Grado académico	69,51%
Disponibilidad horaria	68,29%
Espíritu emprendedor	64,63%
Recomendación de una persona	47,56%



2.

Situación laboral actual

Indicadores de empleo



Personas graduadas con empleo al momento de la entrevista	96,47%
Personas graduadas que trabajan la jornada laboral que desean	87,80%
Personas graduadas cuyo trabajo actual tiene relación con lo estudiado	96,34%

Tipo de institución en la que trabaja

Gobierno Central	38,60%
Autónomas y Semi-Autónomas	7,02%
Sector privado	17,54%
Propio o familiar	1,75%
Ejercicio liberal (Servicios profesionales, consultoría, trabajador independiente)	5,26%
Otro (Gobierno local, organización no gubernamental, iglesia, otros)	29,82%

Tipo de puesto en el que trabaja



Alta gerencia  
o Dirección
1,22%



Mandos medios  
o Jefatura
17,07%



Subordinado
78,05%



Trabajador  
independiente
3,66%

Principales empleadores

Centros educativos públicos y privados
Universidades estatales y privadas
Organizaciones religiosas

Utilidad de algunas competencias  
personales para el trabajo actual

	1	2	3	4	5
Facilidad para el trabajo en equipo					4,24
Capacidad para la expresión verbal de ideas					4,64
Capacidad para hablar en público					4,64
Manejo de paquetes informáticos de oficina					4,03
Capacidad de redacción					4,43

Se refiere al promedio de utilidad en una escala de 1 a 5, donde 1 es el valor más bajo y 5 el valor más alto

Grado de satisfacción  
con el trabajo actual
4,33



Se refiere al promedio de satisfacción, en donde 1 es el valor más bajo y 5 el valor más alto