



3.

Datos de referencia

Desempleo:

Según consulta a las personas graduadas en Finanzas	4,73%	*Fuente: Elaboración propia con datos de la Encuesta Continua de Empleo del Instituto Nacional de Estadística y Censos, 2013
En todas las disciplinas	4,54%	
En el ámbito nacional*	9.17%	

Salario promedio mínimo 2010 – 2015**



Bachillerato Universitario

2015	2014	2013	2012	2011	2010
₹507.779	₹492.059	₹463.139	₹435.101	₹410.334	₹387.266

Licenciatura Universitaria

2015	2014	2013	2012	2011	2010
₹609.356	₹590.491	₹555.785	₹522.139	₹492.417	₹464.735

** Fuente: Ministerio de Trabajo y Seguridad Social, mediante Decreto Ejecutivo para cada semestre. Se calculó el promedio, tomando el primer y segundo semestre de cada año.

1/ Esta disciplina incluye las carreras de:

Administración con énfasis en Gestión Financiera / Administración de Empresas con énfasis en Banca y Finanzas / Administración de Empresas con énfasis en Finanzas / Administración de Empresas con énfasis en Administración Financiera / Administración con énfasis en Contabilidad y Finanzas / Administración de Negocios con énfasis en Banca y Finanzas / Administración de Negocios con énfasis en Entidades Financieras / Administración de Negocios con énfasis en Finanzas / Finanzas

Las personas entrevistadas estudiaron en las siguientes universidades:



Fuente de la información:



¿Está eligiendo carrera?

¿Va a entrar a la Universidad?

¡Esto le interesa!

Elección de carrera

Es un proceso personal

**Requiere
compromiso**

Implica buscar y analizar información

Se construye durante la niñez y adolescencia

Puede continuar durante la juventud y la adultez

Implica

Conocerse a sí mismo

- Metas
- Gustos
- Intereses
- Capacidades
- Forma de ser
- Apoyo de la familia
- Lo que es importante
- Recursos económicos

Conocer el medio

- Universidades
- Carreras: Requisitos / Horarios
- Fuentes de financiamiento
- Situación del mercado laboral

Situación del mercado laboral

Una de las formas más confiables de obtener información sobre el mercado laboral, es preguntándole sobre su situación laboral a las personas que se han graduado de las diferentes carreras.

El **Observatorio Laboral de Profesiones**, se encarga de entrevistar a las personas graduadas de las universidades públicas y privadas, tiempo después de que obtuvieron su título universitario, y les consulta sobre diferentes aspectos, especialmente sobre su situación laboral.

En la presente **“Radiografía Laboral”** se ha incluido información que puede serle útil a usted que se encuentra eligiendo carrera y que puede tener interés en la especialidad de **Finanzas**.



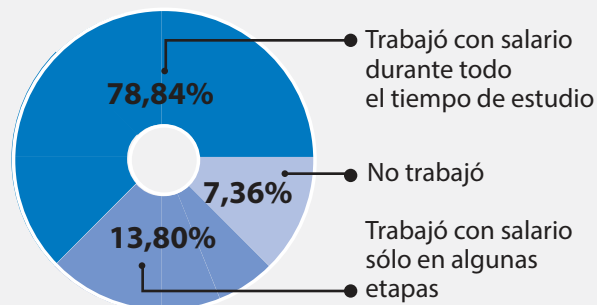
1.

Durante los estudios universitarios

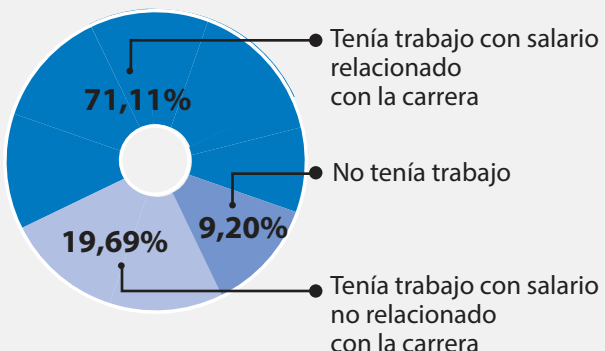
Forma de financiamiento de los estudios

Ingresos generados por sí mismo	84,87%
Ingresos familiares	19,40%
Préstamo	5,81%
Beca universitaria	7,48%
Otras becas: Gobierno, Organismos Internacionales, del lugar de trabajo y otras fuentes	7,07%

Condición laboral mientras estudiaba

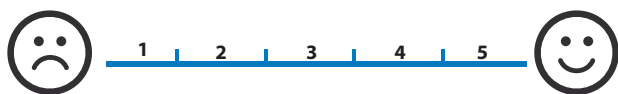


Condición laboral al momento de graduarse



Grado de satisfacción con lo estudiado

4,24



Se refiere al promedio de satisfacción, en donde 1 es el valor más bajo y 5 el valor más alto

Continuó estudios luego de graduarse

59,95%



Medio por el que consiguió trabajo

Anuncios y ferias	38,08%	Bolsa de trabajo, anuncio del periódico, se enteró en la universidad, Servicio Civil, ferias laborales, mediante internet
Redes de contactos	57,69%	Recomendación de un amigo, profesor, familiar, práctica profesional, relaciones hechas en empleos anteriores, el empleador le contactó
Emprendedurismo	4,24%	Creación de una empresa propia, integración a un negocio familiar

Principales aspectos que influyeron para la contratación

Carrera de la que se graduó	67,00%
Ganó pruebas de selección de personal	66,22%
Grado académico	66,13%
Espíritu emprendedor	65,07%
Experiencia laboral previa	58,64%



2.

Situación laboral actual

Indicadores de empleo



Personas graduadas con empleo al momento de la entrevista	95,27%
Personas graduadas que trabajan la jornada laboral que desean	99,72%
Personas graduadas cuyo trabajo actual tiene relación con lo estudiado	96,60%

Tipo de institución en la que trabaja

Gobierno Central	9,92%
Autónomas y Semi-Autónomas	33,33%
Sector privado	50,86%
Propio o familiar	2,36%
Ejercicio liberal (Servicios profesionales, consultoría, trabajador independiente)	1,90%
Otro (Gobierno local, organización no gubernamental, iglesia, otros)	1,62%

Tipo de puesto en el que trabaja



Alta gerencia o Dirección
8,66%



Mandos medios o Jefatura
43,21%



Subordinado
44,04%



Trabajador independiente
4,10%

Principales empleadores

Empresas privadas
Bancos y entidades financieras
Ministerios e instituciones públicas
Cooperativas
Ejercicio liberal

Utilidad de algunas competencias personales para el trabajo actual

	1	2	3	4	5
Facilidad para el trabajo en equipo					4,57
Capacidad para la expresión verbal de ideas					4,46
Capacidad para hablar en público					4,37
Manejo de paquetes informáticos de oficina					4,67
Capacidad de redacción					4,31

Se refiere al promedio de utilidad en una escala de 1 a 5, donde 1 es el valor más bajo y 5 el valor más alto

Grado de satisfacción con el trabajo actual

4,32



Se refiere al promedio de satisfacción, en donde 1 es el valor más bajo y 5 el valor más alto