

# Geología<sup>1</sup>



3.

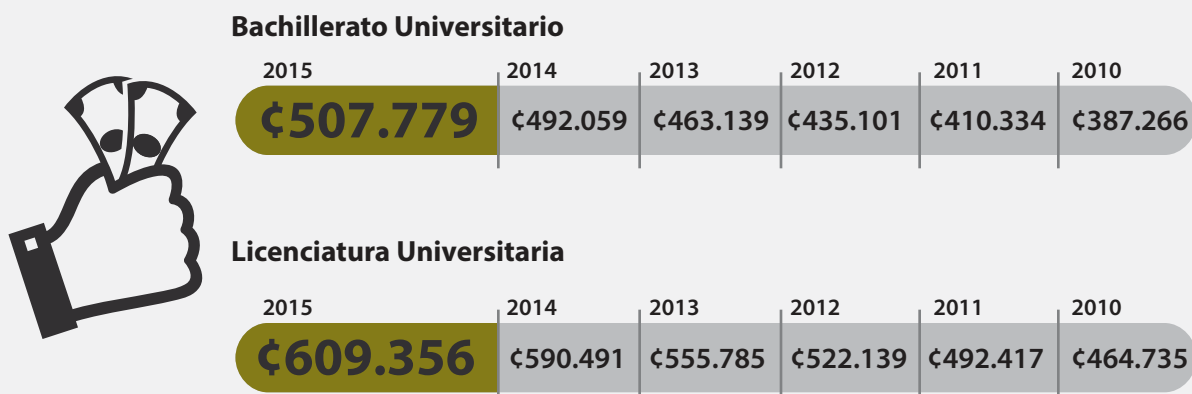
## Datos de referencia

### Desempleo:

Según consulta a las personas graduadas en Geología	5,88%
En todas las disciplinas	4,54%
En el ámbito nacional*	9,17%

\*Fuente: Elaboración propia con datos de la Encuesta Continua de Empleo del Instituto Nacional de Estadística y Censos, 2013

### Salario promedio mínimo 2010 – 2015\*\*



\*\* Fuente: Ministerio de Trabajo y Seguridad Social, mediante Decreto Ejecutivo para cada semestre. Se calculó el promedio, tomando el primer y segundo semestre de cada año.

1/ Esta disciplina incluye las carreras de:

#### Geología

Las personas entrevistadas estudiaron en las siguientes universidades:



#### Fuente de la información:

Estudio "Seguimiento de la condición laboral de las personas graduadas 2008 - 2010 de las universidades costarricenses", realizado en el año 2013. El estudio completo se puede consultar en: [www.conare.cr](http://www.conare.cr)

# Geología<sup>1</sup>



¿Está eligiendo carrera?

¿Va a entrar a la Universidad?

¡Esto le interesa!

### Elección de carrera

Es un proceso personal

Requiere compromiso

Implica buscar y analizar información

Se construye durante la niñez y adolescencia

Puede continuar durante la juventud y la adultez

### Implica

#### Conocerse a sí mismo

- Metas
- Gustos
- Intereses
- Capacidades
- Forma de ser
- Apoyo de la familia
- Lo que es importante
- Recursos económicos

#### Conocer el medio

- Universidades
- Carreras: Requisitos / Horarios
- Fuentes de financiamiento
- Situación del mercado laboral

### Situación del mercado laboral

Una de las formas más confiables de obtener información sobre el mercado laboral, es preguntándole sobre su situación laboral a las personas que se han graduado de las diferentes carreras.

El **Observatorio Laboral de Profesiones**, se encarga de entrevistar a las personas graduadas de las universidades públicas y privadas, tiempo después de que obtuvieron su título universitario, y les consulta sobre diferentes aspectos, especialmente sobre su situación laboral.

En la presente **"Radiografía Laboral"** se ha incluido información que puede serle útil a usted que se encuentra eligiendo carrera y que puede tener interés en la especialidad de **Geología**.



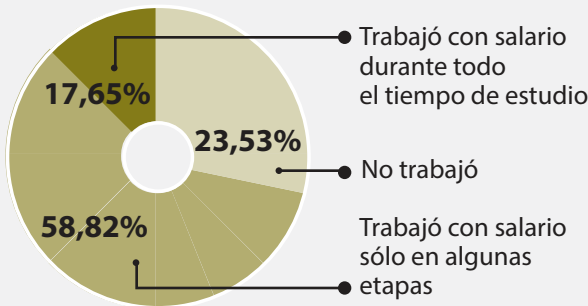
1.

Durante los estudios universitarios

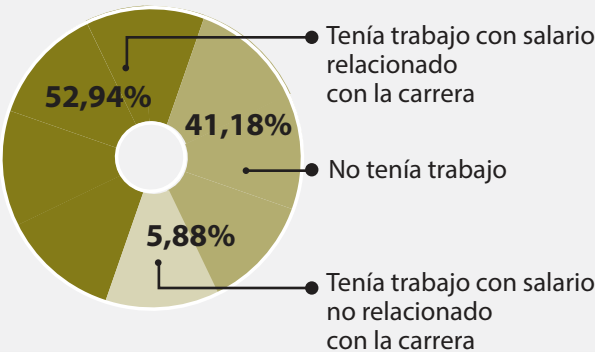
Forma de financiamiento de los estudios

Ingresos generados por sí mismo	35,29%
Ingresos familiares	70,59%
Préstamo	0,00%
Beca universitaria	88,24%
Otras becas: Del Gobierno, Organismos Internacionales, del lugar de trabajo y otras fuentes	0,00%

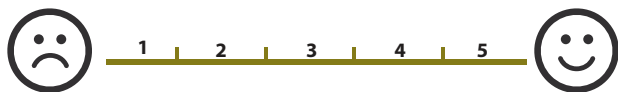
Condición laboral mientras estudiaba



Condición laboral al momento de graduarse



Grado de satisfacción con lo estudiado 4,18



Se refiere al promedio de satisfacción, en donde 1 es el valor más bajo y 5 el valor más alto

Continuó estudios luego de graduarse 94,12%



Medio por el que consiguió trabajo

Anuncios y ferias	40,00%	Bolsa de trabajo, anuncio del periódico, se enteró en la universidad, Servicio Civil, ferias laborales, mediante internet
Redes de contactos	60,00%	Recomendación de un amigo, profesor, familiar, práctica profesional, relaciones hechas en empleos anteriores, el empleador le contactó
Emprendedurismo	0,00%	Creación de una empresa propia, integración a un negocio familiar

Principales aspectos que influyeron para la contratación

Carrera de la que se graduó	81,25%
Grado académico	68,75%
Universidad de la que se graduó	62,50%
Recomendación de una persona	62,50%
Disponibilidad para recidir en otro lugar	62,50%



2.

Situación laboral actual

Indicadores de empleo



Personas graduadas con empleo al momento de la entrevista	94,12%
Personas graduadas que trabajan la jornada laboral que desean	100,00%
Personas graduadas cuyo trabajo actual tiene relación con lo estudiado	93,33%

Tipo de institución en la que trabaja

Gobierno Central	20,00%
Autónomas y Semi-Autónomas	66,67%
Sector privado	13,33%
Propio o familiar	0,00%
Ejercicio liberal (Servicios profesionales, consultoría, trabajador independiente)	0,00%
Otro (Gobierno local, organización no gubernamental, iglesia, otros)	0,00%

Tipo de puesto en el que trabaja



Alta gerencia o Dirección

0,00%



Mandos medios o Jefatura

33,33%



Subordinado

66,67%



Trabajador independiente

0,00%

Principales empleadores

Instituto Costarricense de Electricidad
Ministerios e instituciones públicas
Universidades estatales

Utilidad de algunas competencias personales para el trabajo actual

	1	2	3	4	5
Facilidad para el trabajo en equipo					4,53
Capacidad para la expresión verbal de ideas					4,40
Capacidad para hablar en público					4,13
Manejo de paquetes informáticos de oficina					4,73
Capacidad de redacción					4,73

Se refiere al promedio de utilidad en una escala de 1 a 5, donde 1 es el valor más bajo y 5 el valor más alto

Grado de satisfacción con el trabajo actual 3,87



Se refiere al promedio de satisfacción, en donde 1 es el valor más bajo y 5 el valor más alto