

Mercadeo^{1/1}



3.

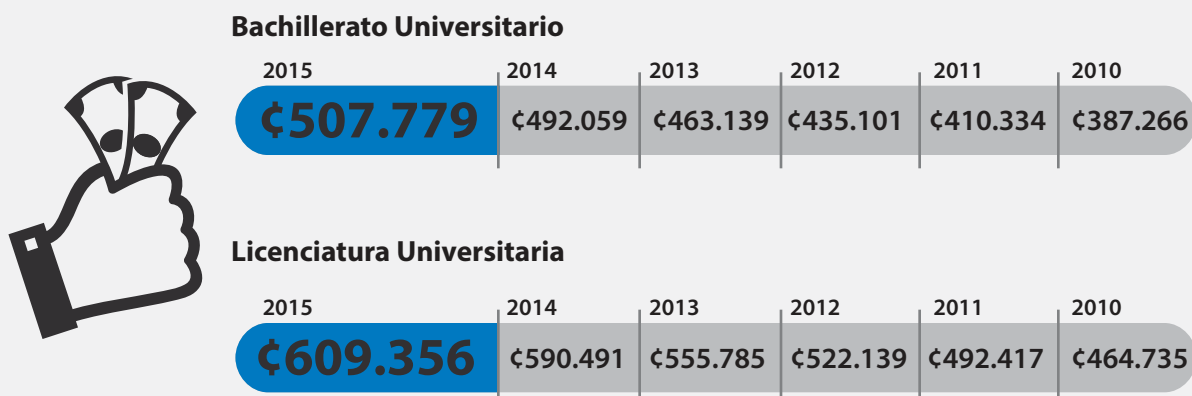
Datos de referencia

Desempleo:

Según consulta a las personas graduadas en Mercadeo	4,88%
En todas las disciplinas	4,54%
En el ámbito nacional*	9,17%

*Fuente: Elaboración propia con datos de la Encuesta Continua de Empleo del Instituto Nacional de Estadística y Censos, 2013

Salario promedio mínimo 2010 – 2015**



** Fuente: Ministerio de Trabajo y Seguridad Social, mediante Decreto Ejecutivo para cada semestre. Se calculó el promedio, tomando el primer y segundo semestre de cada año.

1/ Esta disciplina incluye las carreras de:

Administración de Empresas con énfasis en Mercadeo y Comercio Internacional / Administración con énfasis en Mercadeo y Ventas / Administración Empresas con énfasis en Mercadeo / Administración de Negocios con énfasis en Mercadeo / Administración de Negocios con énfasis en Mercadeo y Ventas / Mercadeo

Las personas entrevistadas estudiaron en las siguientes universidades:



Fuente de la información:

Estudio "Seguimiento de la condición laboral de las personas graduadas 2008 - 2010 de las universidades costarricenses", realizado en el año 2013. El estudio completo se puede consultar en: www.conare.cr



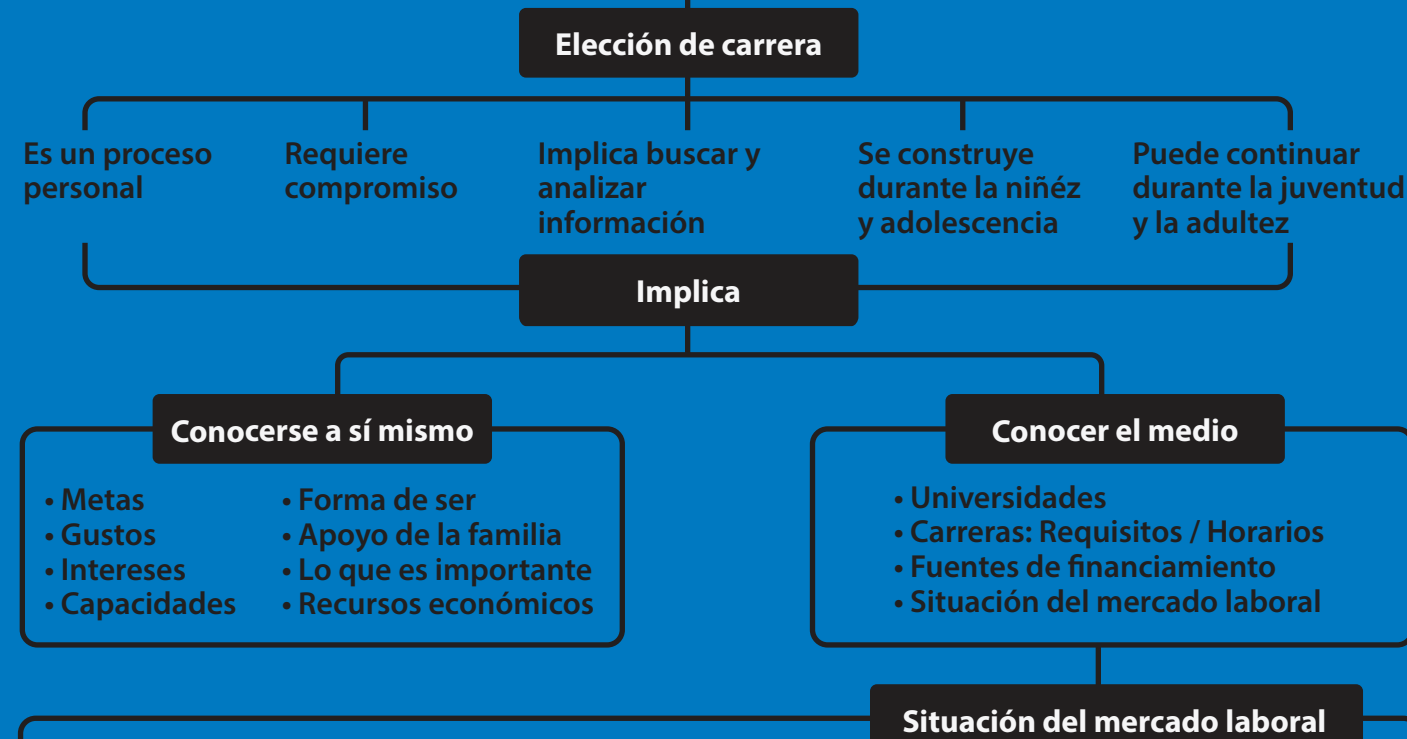
Mercadeo^{1/1}



¿Está eligiendo carrera?

¿Va a entrar a la Universidad?

¡Esto le interesa!



Una de las formas más confiables de obtener información sobre el mercado laboral, es preguntándole sobre su situación laboral a las personas que se han graduado de las diferentes carreras.

El **Observatorio Laboral de Profesiones**, se encarga de entrevistar a las personas graduadas de las universidades públicas y privadas, tiempo después de que obtuvieron su título universitario, y les consulta sobre diferentes aspectos, especialmente sobre su situación laboral.

En la presente **"Radiografía Laboral"** se ha incluido información que puede serle útil a usted que se encuentra eligiendo carrera y que puede tener interés en la especialidad de **Mercadeo**.



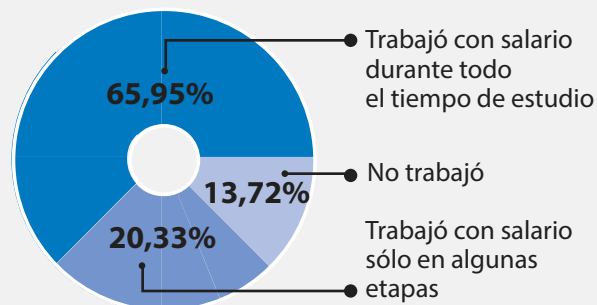
1.

Durante los estudios universitarios

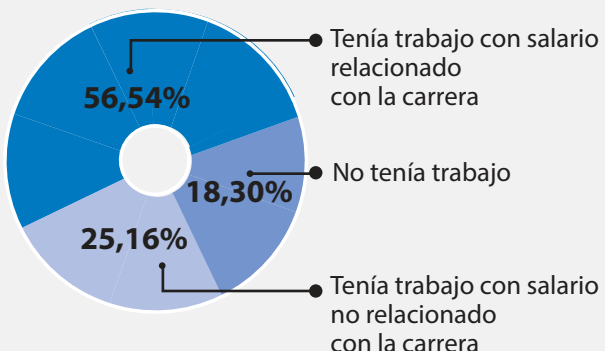
Forma de financiamiento de los estudios

Ingresos generados por sí mismo	66,58%
Ingresos familiares	38,06%
Préstamo	9,21%
Beca universitaria	11,69%
Otras becas: Gobierno, Organismos Internacionales, del lugar de trabajo y otras fuentes	4,51%

Condición laboral mientras estudiaba

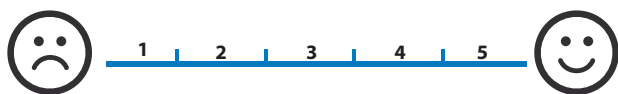


Condición laboral al momento de graduarse



Grado de satisfacción con lo estudiado

4,11



Se refiere al promedio de satisfacción, en donde 1 es el valor más bajo y 5 el valor más alto

Continuó estudios luego de graduarse

68,49%



Medio por el que consiguió trabajo

Anuncios y ferias	33,84%	Bolsa de trabajo, anuncio del periódico, se enteró en la universidad, Servicio Civil, ferias laborales, mediante internet
Redes de contactos	44,23%	Recomendación de un amigo, profesor, familiar, práctica profesional, relaciones hechas en empleos anteriores, el empleador le contactó
Emprendedurismo	21,93%	Creación de una empresa propia, integración a un negocio familiar

Principales aspectos que influyeron para la contratación

Espíritu emprendedor	60,06%
Ganó pruebas de selección de personal	59,42%
Grado académico	54,78%
Carrera de la que se graduó	51,36%
Experiencia laboral previa	46,86%



2.

Situación laboral actual

Indicadores de empleo



Personas graduadas con empleo al momento de la entrevista	95,12%
Personas graduadas que trabajan la jornada laboral que desean	100,00%
Personas graduadas cuyo trabajo actual tiene relación con lo estudiado	93,22%

Tipo de institución en la que trabaja

Gobierno Central	3,96%
Autónomas y Semi-Autónomas	26,78%
Sector privado	47,64%
Propio o familiar	19,45%
Ejercicio liberal (Servicios profesionales, consultoría, trabajador independiente)	2,09%
Otro (Gobierno local, organización no gubernamental, iglesia, otros)	0,07%

Tipo de puesto en el que trabaja



Alta gerencia o Dirección
11,53%



Mandos medios o Jefatura
32,06%



Subordinado
39,85%



Trabajador independiente
16,56%

Principales empleadores

Empresas privadas
Ministerios e instituciones públicas
Bancos y entidades financieras
Empresas propias o familiares
Cooperativas

Utilidad de algunas competencias personales para el trabajo actual

	1	2	3	4	5
Facilidad para el trabajo en equipo					4,42
Capacidad para la expresión verbal de ideas					4,51
Capacidad para hablar en público					4,39
Manejo de paquetes informáticos de oficina					4,47
Capacidad de redacción					4,38

Se refiere al promedio de utilidad en una escala de 1 a 5, donde 1 es el valor más bajo y 5 el valor más alto

Grado de satisfacción con el trabajo actual

4,24



Se refiere al promedio de satisfacción, en donde 1 es el valor más bajo y 5 el valor más alto