



# Topografía<sup>1</sup>

3.

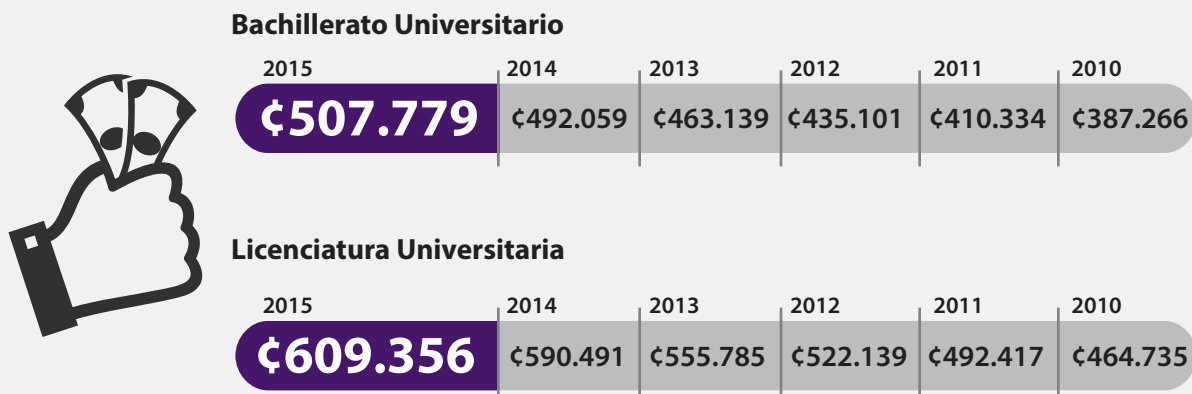
## Datos de referencia

### Desempleo:

Según consulta a las personas graduadas en Topografía	<b>2,16%</b>
En todas las disciplinas	<b>4,54%</b>
En el ámbito nacional*	<b>9,17%</b>

\*Fuente: Elaboración propia con datos de la Encuesta Continua de Empleo del Instituto Nacional de Estadística y Censos, 2013

### Salario promedio mínimo 2010 – 2015\*\*



\*\* Fuente: Ministerio de Trabajo y Seguridad Social, mediante Decreto Ejecutivo para cada semestre. Se calculó el promedio, tomando el primer y segundo semestre de cada año.

1/ Esta disciplina incluye las carreras de:

**Topografía / Ingeniería Topográfica / Ingeniería en Topografía y Geodesia**

Las personas entrevistadas estudiaron en las siguientes universidades:



#### Fuente de la información:

Estudio "Seguimiento de la condición laboral de las personas graduadas 2008 - 2010 de las universidades costarricenses", realizado en el año 2013. El estudio completo se puede consultar en: [www.conare.cr](http://www.conare.cr)



# Radiografía Laboral

# Topografía<sup>1</sup>

Consejo Nacional de Rectores - Oficina de Planificación de la Educación Superior - Observatorio Laboral de Profesiones



¿Está eligiendo carrera?

¿Va a entrar a la Universidad?

**¡Esto le interesa!**

**Elección de carrera**

Es un proceso personal

Requiere compromiso

Implica buscar y analizar información

Se construye durante la niñez y adolescencia

Puede continuar durante la juventud y la adultez

**Implica**

**Conocerse a sí mismo**

- Metas
- Gustos
- Intereses
- Capacidades
- Forma de ser
- Apoyo de la familia
- Lo que es importante
- Recursos económicos

**Conocer el medio**

- Universidades
- Carreras: Requisitos / Horarios
- Fuentes de financiamiento
- Situación del mercado laboral

**Situación del mercado laboral**

Una de las formas más confiables de obtener información sobre el mercado laboral, es preguntándole sobre su situación laboral a las personas que se han graduado de las diferentes carreras.

El **Observatorio Laboral de Profesiones**, se encarga de entrevistar a las personas graduadas de las universidades públicas y privadas, tiempo después de que obtuvieron su título universitario, y les consulta sobre diferentes aspectos, especialmente sobre su situación laboral.

En la presente **"Radiografía Laboral"** se ha incluido información que puede serle útil a usted que se encuentra eligiendo carrera y que puede tener interés en la especialidad de **Topografía**.



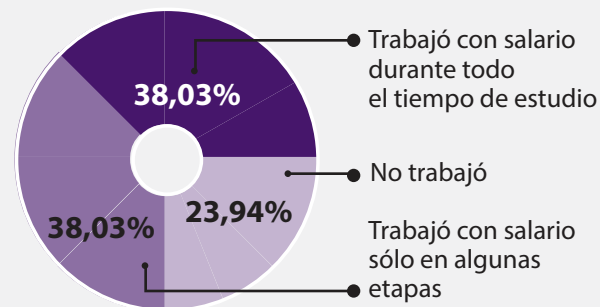
**1.**

## Durante los estudios universitarios

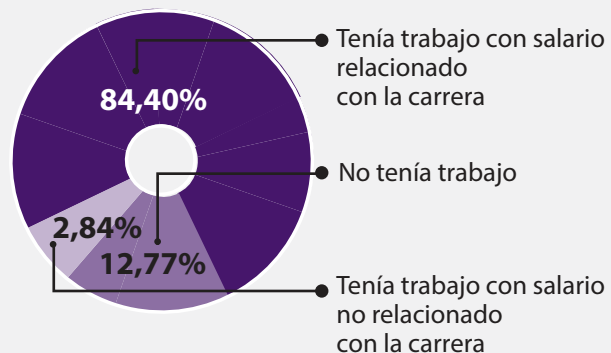
### Forma de financiamiento de los estudios

Ingresos generados por sí mismo	56,34%
Ingresos familiares	43,66%
Préstamo	1,41%
Beca universitaria	54,23%
Otras becas: Gobierno, Organismos Internacionales, del lugar de trabajo y otras fuentes	3,52%

### Condición laboral mientras estudiaba



### Condición laboral al momento de graduarse



### Grado de satisfacción con lo estudiado

**4,11**



Se refiere al promedio de satisfacción, en donde 1 es el valor más bajo y 5 el valor más alto

### Continuó estudios luego de graduarse

**52,82%**



### Medio por el que consiguió trabajo

Anuncios y ferias	24,43%	Bolsa de trabajo, anuncio del periódico, se enteró en la universidad, Servicio Civil, ferias laborales, mediante internet
Redes de contactos	58,78%	Recomendación de un amigo, profesor, familiar, práctica profesional, relaciones hechas en empleos anteriores, el empleador le contactó
Emprendedurismo	16,79%	Creación de una empresa propia, integración a un negocio familiar

### Principales aspectos que influyeron para la contratación

Carrera de la que se graduó	70,59%
Grado académico	63,24%
Disponibilidad horaria	56,62%
Espíritu emprendedor	56,62%
Experiencia laboral previa	52,94%



## 2. Situación laboral actual

### Indicadores de empleo



Personas graduadas con empleo al momento de la entrevista	97,84%
Personas graduadas que trabajan la jornada laboral que desean	98,53%
Personas graduadas cuyo trabajo actual tiene relación con lo estudiado	100,00%

### Tipo de institución en la que trabaja

Gobierno Central	31,13%
Autónomas y Semi-Autónomas	21,70%
Sector privado	16,04%
Propio o familiar	5,66%
Ejercicio liberal (Servicios profesionales, consultoría, trabajador independiente)	15,09%
Otro (Gobierno local, organización no gubernamental, iglesia, otros)	10,38%

### Tipo de puesto en el que trabaja



Alta gerencia o Dirección  
**5,26%**



Mandos medios o Jefatura  
**24,06%**



Subordinado  
**54,14%**



Trabajador independiente  
**16,54%**

### Principales empleadores

Ministerios, Municipalidades y otras instituciones públicas
Registro Nacional
Ejercicio liberal
Empresas constructoras, de diseño y consultoría
Empresas privadas
Universidades estatales y privadas

### Utilidad de algunas competencias personales para el trabajo actual

	1	2	3	4	5
Facilidad para el trabajo en equipo					4,36
Capacidad para la expresión verbal de ideas					4,21
Capacidad para hablar en público					4,06
Manejo de paquetes informáticos de oficina					4,56
Capacidad de redacción					4,14

Se refiere al promedio de utilidad en una escala de 1 a 5, donde 1 es el valor más bajo y 5 el valor más alto

### Grado de satisfacción con el trabajo actual

**4,31**



Se refiere al promedio de satisfacción, en donde 1 es el valor más bajo y 5 el valor más alto