

# Veterinaria<sup>1/</sup>



3.

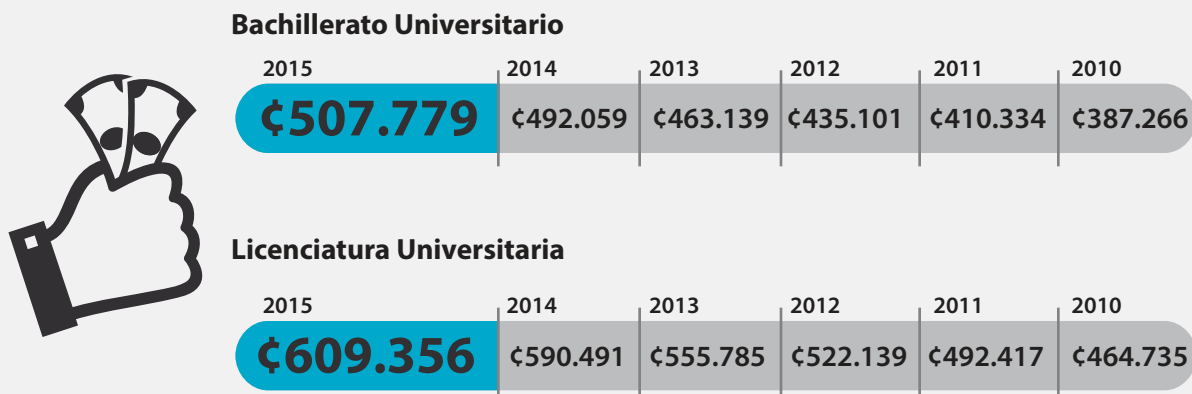
## Datos de referencia

### Desempleo:

Según consulta a las personas graduadas en Veterinaria	1,37%
En todas las disciplinas	4,54%
En el ámbito nacional*	9,17%

\*Fuente: Elaboración propia con datos de la Encuesta Continua de Empleo del Instituto Nacional de Estadística y Censos, 2013

### Salario promedio mínimo 2010 – 2015\*\*



\*\* Fuente: Ministerio de Trabajo y Seguridad Social, mediante Decreto Ejecutivo para cada semestre. Se calculó el promedio, tomando el primer y segundo semestre de cada año.

1/ Esta disciplina incluye las carreras de:

**Medicina Veterinaria / Medicina, Cirugía y Reproducción de Equinos**

Las personas entrevistadas estudiaron en las siguientes universidades:



Universidad  
**VERITAS**  
Arte Diseño Arquitectura

#### Fuente de la información:

Estudio "Seguimiento de la condición laboral de las personas graduadas 2008 - 2010 de las universidades costarricenses", realizado en el año 2013. El estudio completo se puede consultar en: [www.conare.cr](http://www.conare.cr)



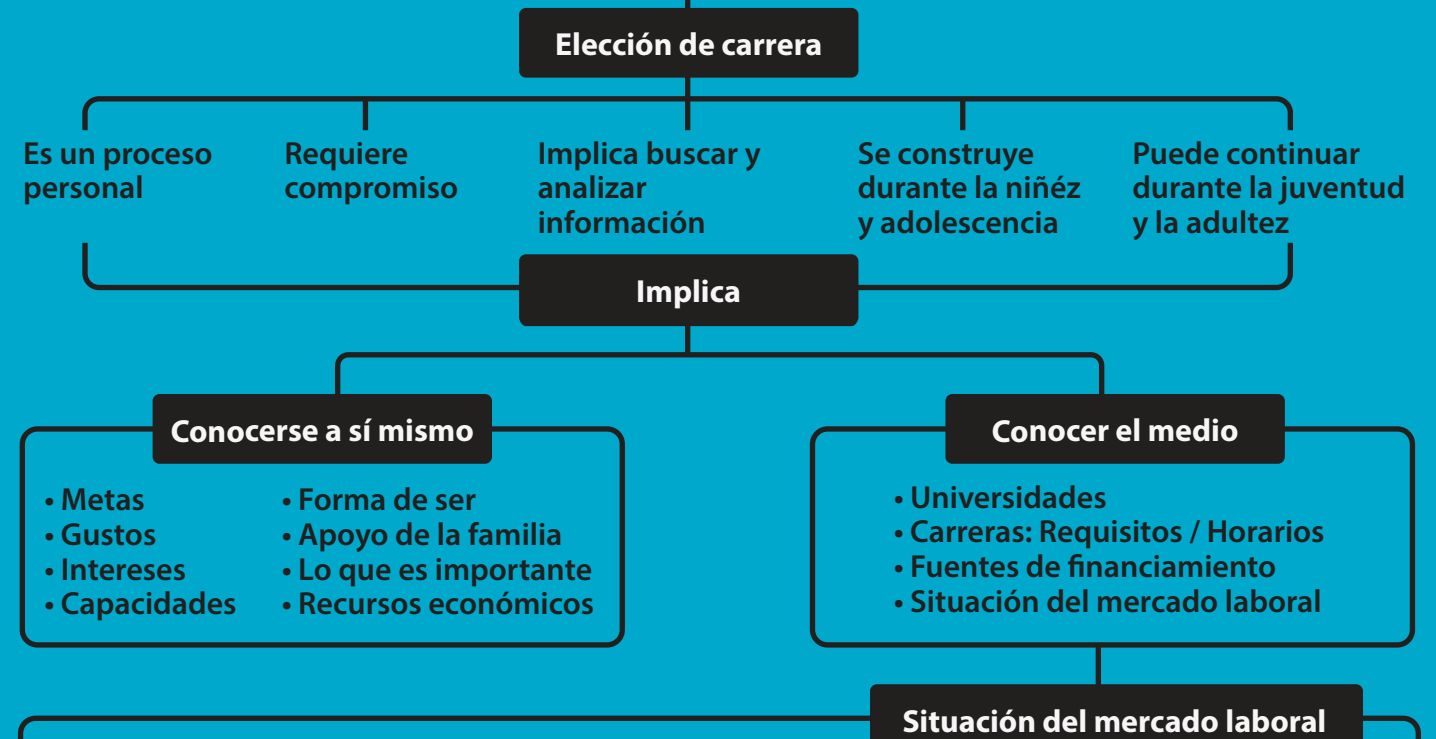
# Veterinaria<sup>1/</sup>



¿Está eligiendo carrera?

¿Va a entrar a la Universidad?

¡Esto le interesa!



Una de las formas más confiables de obtener información sobre el mercado laboral, es preguntándole sobre su situación laboral a las personas que se han graduado de las diferentes carreras.

El **Observatorio Laboral de Profesiones**, se encarga de entrevistar a las personas graduadas de las universidades públicas y privadas, tiempo después de que obtuvieron su título universitario, y les consulta sobre diferentes aspectos, especialmente sobre su situación laboral.

En la presente **"Radiografía Laboral"** se ha incluido información que puede serle útil a usted que se encuentra eligiendo carrera y que puede tener interés en la especialidad de **Veterinaria**.



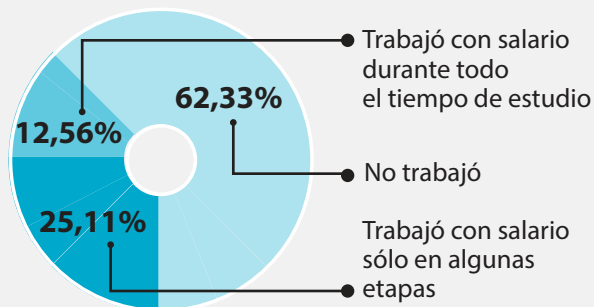
**1.**

## Durante los estudios universitarios

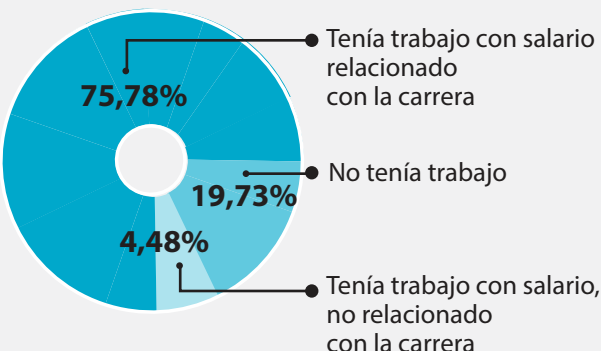
### Forma de financiamiento de los estudios

Ingresos generados por sí mismo	10,31%
Ingresos familiares	89,69%
Préstamo	21,97%
Beca universitaria	26,46%
Otras becas: Gobierno, Organismos Internacionales, del lugar de trabajo y otras fuentes	2,24%

### Condición laboral mientras estudiaba



### Condición laboral al momento de graduarse



### Grado de satisfacción con lo estudiado

**4,29**



Se refiere al promedio de satisfacción, en donde 1 es el valor más bajo y 5 el valor más alto

### Continuó estudios luego de graduarse

**28,70%**



### Medio por el que consiguió trabajo

Anuncios y ferias	14,36%	Bolsa de trabajo, anuncio del periódico, se enteró en la universidad, Servicio Civil, ferias laborales, mediante internet
Redes de contactos	42,05%	Recomendación de un amigo, profesor, familiar, práctica profesional, relaciones hechas en empleos anteriores, el empleador le contactó
Emprendedurismo	43,59%	Creación de una empresa propia, integración a un negocio familiar

### Principales aspectos que influyeron para la contratación

Carrera de la que se graduó	48,61%
Espíritu emprendedor	44,91%
Grado académico	43,98%
Recomendación de una persona	39,35%
Creó su propia empresa o ejercicio liberal	37,96%



**2.**

## Situación laboral actual

### Indicadores de empleo



Personas graduadas con empleo al momento de la entrevista	98,63%
Personas graduadas que trabajan la jornada laboral que desean	96,30%
Personas graduadas cuyo trabajo actual tiene relación con lo estudiado	100,00%

### Tipo de institución en la que trabaja

Gobierno Central	4,71%
Autónomas y Semi-Autónomas	5,88%
Sector privado	37,65%
Propio o familiar	28,82%
Ejercicio liberal (Servicios profesionales, consultoría, trabajador independiente)	21,18%
Otro (Gobierno local, organización no gubernamental, iglesia, otros)	1,76%

### Tipo de puesto en el que trabaja



### Principales empleadores

Clínicas u hospitales veterinarios
Empresas privadas
Servicios Profesionales
Universidades estatales
Ministerio de Agricultura y Ganadería

### Utilidad de algunas competencias personales para el trabajo actual

	1	2	3	4	5
Facilidad para el trabajo en equipo					4,32
Capacidad para la expresión verbal de ideas					4,60
Capacidad para hablar en público					4,37
Manejo de paquetes informáticos de oficina					3,91
Capacidad de redacción					3,96

Se refiere al promedio de utilidad en una escala de 1 a 5, donde 1 es el valor más bajo y 5 el valor más alto

### Grado de satisfacción con el trabajo actual

**4,41**



Se refiere al promedio de satisfacción, en donde 1 es el valor más bajo y 5 el valor más alto